



SANTIAGO

— NATURALMENTE —
ÚNICO POR SU GENTE
GOBIERNO MUNICIPAL 2015-2018



Secretaría de
**Finanzas
y Tesorería**

OFICIO SFTM 284 /2016

Santiago N.L. 27 de abril 2016

**H Congreso del Estado
Monterrey, Nuevo León**

En cumplimiento a lo dispuesto Artículo 33 fracción III inciso e de la Ley Gobierno Municipal del Estado de Nuevo León, me permito remitir los documentos y Estados Financieros correspondientes al primer trimestre del año 2016 de ingresos y egresos aprobados por unanimidad de votos por el R. Ayuntamiento en el acta quince de la Décima segunda sesión ordinaria de fecha veintiséis de abril de 2016.

Sin otro particular, reitero a usted las seguridades de mi atenta y distinguida consideración

A t e n t a m e n t e.

“Sufragio Efectivo. No Reelección”


C. Ing. Javier Caballero Gaona
Presidente Municipal




C. Raphael Martínez González
Tesorero Municipal

c.c.p. Archivo

Se anexa Informe Trimestral del Ramo 33



Secretaría de Finanzas y Tesorería

Juárez y Abasolo s/n Col. Centro, Santiago, N.L., México, C.P. 67320 Tel. 01 (81) 2451-5533 ó 2251-0333
www.santiago.gob.mx

13:07 hrs
H. CONGRESO DEL ESTADO
OFICIALIA MAYOR
RECIBIDO
29 ABR 2016
DEPARTAMENTO
OFICIALIA DE PARTES
MONTERREY, N. L.
1er A.G.F. 2016.



SANTIAGO

NATURALMENTE
ÚNICO POR SU GENTE
GOBIERNO MUNICIPAL 2015-2018



Secretaría de
**Finanzas
y Tesorería**

OFICIO SFTM 284 /2016

Santiago N.L. 27 de abril 2016

H Congreso del Estado
Monterrey, Nuevo León

En cumplimiento a lo dispuesto Artículo 33 fracción III inciso e de la Ley Gobierno Municipal del Estado de Nuevo León, me permito remitir los documentos y Estados Financieros correspondientes al primer trimestre del año 2016 de ingresos y egresos aprobados por unanimidad de votos por el R. Ayuntamiento en el acta quince de la Décima segunda sesión ordinaria de fecha veintiséis de abril de 2016.

Sin otro particular, reitero a usted las seguridades de mi atenta y distinguida consideración

A t e n t a m e n t e.

“Sufragio Efectivo. No Reelección”

C. Ing. Javier Caballero Gaona
Presidente Municipal

C. Raphael Martínez Gonzáles
Tesorero Municipal



GOBIERNO MUNICIPAL
DE SANTIAGO, N.L.


c.c.p. Archivo

Se anexa Informe Trimestral del Ramo 33




Secretaría de Finanzas y Tesorería

Juárez y Abasolo s/n Col. Centro, Santiago, N.L., México, C.P. 67320 Tel. 01 (81) 2451-5533 ó 2251-0333
www.santiago.gob.mx



1er A.G.F. 2016

PRIMER TRIMESTRE



SANTIAGO

— NATURALMENTE —
ÚNICO POR SU GENTE
GOBIERNO MUNICIPAL 2015-2018

2016



SANTIAGO

NATURALMENTE
ÚNICO POR SU GENTE
GOBIERNO MUNICIPAL DE SANTIAGO



Secretaría de
Finanzas
y Tesorería

OFICIO SFTM 266/2016

Santiago N.L. 20 de marzo 2016

**R. AYUNTAMIENTO
SANTIAGO, NUEVO LEON
P R E S E N T E.-**

En cumplimiento a lo dispuesto en el Artículo 15 Fracción X del Reglamento Orgánico de la Administración Pública Municipal de Santiago Nuevo León, así como al Artículo 100 fracción IX, de la Ley Gobierno Municipal del Estado de Nuevo León, me permito someter los Documentos y Estados Financieros correspondientes al periodo comprendido del 1° de enero al 31 de marzo de 2016 para la aprobación de ese R. Ayuntamiento

Sin otro particular, reitero a usted las seguridades de mi atenta y distinguida consideración.

Atentamente.

“Sufragio Efectivo. No Reelección”

C. Ing. Javier Caballero Gaona

Presidente Municipal



GOBIERNO MUNICIPAL
DE SANTIAGO, N.L.

C. Raphael Martínez Gonzáles

Tesorero Municipal



Secretaría de Finanzas y Tesorería

Juárez y Abasco s/n Col. Centro, Santiago, N.L., México, C.P. 67320 Tel. 01 (81) 2451-5533 ó 2251-0333
www.santiago.gob.mx

Alberto Flores
Juan P. Al R

FUNDAMENTO LEGAL



SANTIAGO

— NATURALMENTE —
ÚNICO POR SU GENTE
GOBIERNO MUNICIPAL 2015-2018

2016



—NATURALMENTE—
ÚNICO POR SU GENTE
Calle General Anselmo Suárez y Romero, 8

SANTIAGO

MARCO NORMATIVO

1. MARCO LEGAL

- I. La Constitución Política de los Estados Unidos Mexicanos establece en su artículo 73 fracción XXVIII, la facultad al Congreso de la Unión para expedir leyes en materia de contabilidad gubernamental definiendo su propósito que es garantizar su armonización a nivel nacional.
- II. Por su parte la Ley General de Contabilidad Gubernamental establece la obligatoriedad para para los poderes Ejecutivo, Legislativo y Judicial de la Federación, los estados y el Distrito Federal; los ayuntamientos de los municipios; los órganos político-administrativos de las demarcaciones territoriales del Distrito Federal; las entidades de la administración pública paraestatal, ya sean federales, estatales o municipales y los órganos autónomos federales y estatales. En particular los artículos 48, 52 y 53 refieren a los contenidos y estructura de la Cuenta Pública Anual.

2. CONCEPTO

Cuenta Pública

Informe que las entidades fiscalizadas rinden de manera consolidada a la Legislatura sobre su gestión financiera durante un ejercicio fiscal comprendido del 1º de enero al 31 de diciembre, el cual contiene los estados contables, financieros, patrimoniales, presupuestales, programáticos, económicos, las cuentas de origen y aplicación de los recursos públicos que incluyan los ingresos percibidos, el ejercicio de los programas previstos en la ley y los presupuestos de egresos, los saldos del crédito público autorizado en el trimestre correspondiente. (Art. 33 fracción f) Ley de Gobierno Mpal).



SANTIAGO

— NATURALMENTE —
ÚNICO POR SU GENIO
Municipio Municipal de Santiago

Informe de Avance de Gestión Financiera

Informe, que como parte integrante de la Cuenta Pública, rinden los Poderes del Estado, y los entes públicos estatales de manera consolidada a través del Ejecutivo Estatal, así como el que rinden los Ayuntamientos y sus entes públicos de manera consolidada, a la Legislatura, sobre los avances físicos y financieros de los programas estatales y municipales aprobados, a fin de que el Órgano fiscalice en forma posterior a la conclusión de los procesos correspondientes, los ingresos y egresos; el manejo, la custodia y la aplicación de sus fondos y recursos, así como el grado de cumplimiento de los objetivos contenidos en dichos programas; Los Informes de Avance de Gestión Financiera comprenderán información relativa a los meses de enero a marzo, de abril a junio, de julio a septiembre y de octubre a diciembre. (Art. 2 fracción V LOFSENL).

ARTÍCULO 33.- El Ayuntamiento tendrá las siguientes facultades y obligaciones:

III. En materia de Hacienda Pública Municipal:

e) Enviar cada trimestre al Congreso del Estado los Informes de Avance de Gestión Financiera de conformidad con la Ley;

ARTÍCULO 100.- Son facultades y obligaciones del Tesorero Municipal las siguientes:

IX. Remitir al Congreso del Estado, previa aprobación del Ayuntamiento, los Informes de Avance de Gestión Financiera y de Cuenta Pública en los términos de la Ley de Fiscalización Superior del Estado de Nuevo León, los cuales deberán estar firmados por el Tesorero Municipal, el Presidente Municipal y el Síndico Primero o Síndico Municipal, en su caso (*Ley de Gobierno Municipal*)



SANTIAGO

— NATURALMENTE —
UNICO POR SU GENTE
CALLE DEL MONTAÑA 411, SANTIAGO 8

3. CONTENIDO

La Cuenta Pública se constituirá en lo relativo a los ayuntamientos de los municipios de acuerdo al Artículo 48, 52 y 53 de la Ley General de Contabilidad Gubernamental la información contable y presupuestaria siguiente:

- I. Estado de situación financiera;
- II. Estado de Actividades
- III. Estado de variación en la hacienda pública;
- IV. Estado de cambios en la situación financiera;
- V. Notas a los estados financieros;
- VI. Estado analítico del activo;
- VII. Información presupuestaria, con la desagregación siguiente:
 - a) Estado analítico de ingresos
 - b) Estado analítico del ejercicio del presupuesto de egresos del que se derivarán las siguientes clasificaciones:
 - i. Administrativa;
 - ii. Económica y por objeto del gasto, y
 - iii. Funcional-programática;
- VIII. Los demás estados complementarios y aclaratorios, documentos e información general que a juicio del Órgano, sean indispensables para el análisis de resultados. (Art. 30 LOFSENL).



SANTIAGO

— NATURALMENTE —
— ÚNICO POR SU GENTE —
CALLE SAN VICENTE Nº 1324 B

4. ORIGEN LEGAL DE LA OBLIGACIÓN

Se consideran entidades fiscalizadas, los Poderes del Estado, las administraciones públicas municipales, los organismos públicos descentralizados del Estado y Municipios, los fideicomisos en los que el fideicomitente sea cualquiera de los señalados anteriormente y las personas físicas o morales que por cualquier razón recauden, manejen, administren o ejerzan recursos, fondos o valores del Estado y Municipios. (Art. 2 fracción V LOFSENL)

Corresponde a su vez a los Ayuntamientos, enviar al H. Congreso del Estado las cuentas públicas del ejercicio anterior, para que éste las apruebe o rechace en su caso, contando previamente para tal efecto con el informe de resultados enviado por el Órgano de Fiscalización Superior del Estado, en términos de la Ley de Fiscalización Superior del Estado. (Art. 125 CPENL).

En ese mismo sentido, es atribución y responsabilidad de los Ayuntamientos, en materia de Hacienda Pública Municipal, entre otras, someter anualmente para examen y en su caso aprobación del Congreso del Estado, durante los primeros tres meses de cada año, la Cuenta Pública Municipal correspondiente al año anterior. (Art. 33 fracción III inciso f (LEY DE GOBIERNO MUNICIPAL)

5. DE LA PRESENTACIÓN DE LA CUENTA PÚBLICA

La Cuenta Pública del ejercicio fiscal correspondiente deberá ser presentada al Congreso del Estado, a través de la Auditoría Superior del Estado. (Art. 137 CPENL)

6. PLAZOS PARA LA PRESENTACIÓN DE LA CUENTA PÚBLICA E INFORMES DE AVANCE DE GESTIÓN FINANCIERA

La Cuenta Pública del ejercicio fiscal correspondiente deberá ser presentada al Congreso del Estado, a través de la Auditoría Superior del Estado, a más tardar el 31 de marzo del año siguiente. (Art. 137 CPENL)



SANTIAGO

— NATURALMENTE —
ÚNICO POR SU GENTE
SOPORTA SU CUIDADO DESARROLLA

Dentro de los tres primeros meses de cada año las entidades fiscalizadas, presentarán sus cuentas públicas al Congreso del Estado o a la Diputación Permanente.
(Art. 35 fracción I LOFSENL)

Los Informes de Avance de Gestión Financiera deberán presentarse dentro de los treinta días naturales posteriores al último día del trimestre del que se informe.
(Art. 35 fracción II LOFSENL y Art. 100 IX y XII Ley de Gobierno Municipal)

5.1 AMPLIACIÓN DEL PLAZO

Sólo se podrá ampliar el plazo de presentación de la Cuenta Pública y de los informes de avance de gestión financiera, cuando medie solicitud del titular del sujeto fiscalizado en la que a juicio de la Comisión, se justifique dicha ampliación; en todo caso, el titular de la dependencia correspondiente del manejo financiero deberá comparecer ante la Comisión a informar de las razones que motiven su solicitud. En ningún caso la prórroga excederá de treinta días naturales.

7. OBJETO DE SU REVISIÓN

La revisión y fiscalización superior de la Cuenta Pública, tiene por objeto determinar:

- I. Si los programas y su ejecución se ajustan a los términos y montos aprobados;
- II. Si las cantidades correspondientes a los ingresos o a los egresos se ajustan o corresponden a los conceptos y a las partidas respectivas;
- III. El desempeño, eficiencia, eficacia y economía, en el cumplimiento de los programas con base en los indicadores aprobados en el presupuesto y en las leyes de ingreso en su caso;
- IV. Si los recursos provenientes de financiamiento se obtuvieron en términos autorizados y se aplicaron con la periodicidad y forma establecidas por las leyes y demás disposiciones aplicables, y si se cumplieron los compromisos adquiridos en los actos respectivos;
- V. La exactitud y justificación de los cobros y pagos hechos de acuerdo con los precios y tarifas autorizados, de mercado o avalúo;



SANTIAGO

— NATURALMENTE —
— ÚNICO POR SU GENTE —
COMUNA DE SANTIAGO DE LOS RÍOS

- VI. En forma posterior a la conclusión de los procesos correspondientes, el resultado de la gestión financiera de sujetos de fiscalización;
- VII. Si en la gestión financiera se cumple con las leyes, decretos reglamentos y demás disposiciones aplicables en materia de sistemas de registro y contabilidad gubernamental; contratación de servicios, obra pública, adquisiciones, arrendamientos, conservación, uso, usufructo, destino, afectación, enajenación y baja de bienes muebles e inmuebles; almacenes y demás activos y recursos materiales;
- VIII. Si la recaudación, administración, manejo y aplicación de recursos públicos, y si los actos, contratos, convenios, concesiones u operaciones que las entidades fiscalizadas celebren o realicen, se ajustan a la legalidad, y si no han causado daños o perjuicios en contra del Estado en su Hacienda Pública Estatal o Municipal, o al patrimonio de los entes públicos;
- IX. Si los activos, propiedades y derechos del estado y los municipios están correctamente registrados y salvaguardados y si los pasivos a su cargo son reales y están registrados en su contabilidad;
- X. Las responsabilidades a que haya lugar; y
- XI. La imposición de las sanciones resarcitorias correspondientes en los términos de esta Ley.

8. RESPONSABILIDAD

La falta de la presentación injustificada de la Cuenta Pública y de los informes de avance de gestión financiera en los plazos establecidos será causa de responsabilidad en los términos de Ley.

Cuando las cuentas públicas y los informes de avance de gestión financiera cuenten con un retraso en su presentación superior a los quince días sin que medie justificación procedente, el Órgano promoverá las acciones de responsabilidad en contra de los titulares de los sujetos de fiscalización en los términos de las leyes de la materia, debiéndose notificar de dicha circunstancia al Congreso por conducto de la Comisión. (Art. 35 fracción VI LOFSENL)

CPENL.- Constitución Política del Estado Libre y Soberano de Nuevo León
LOFSENL.- Ley del Órgano de Fiscalización Superior del Estado de Nuevo León
Ley de Gobierno Municipal

PRIMER TRIMESTRE



SANTIAGO

— NATURALMENTE —
ÚNICO POR SU GENTE
GOBIERNO MUNICIPAL 2015-2018

2016

INFORMACIÓN FINANCIERA



SANTIAGO

— NATURALMENTE —
ÚNICO POR SU GENTE
GOBIERNO MUNICIPAL 2015-2018

**PRIMER
TRIMESTRE
2016**



MUNICIPIO DE SANTIAGO NUEVO LEON
Estado de Situación Financiera
De Enero a Marzo del 2016
Sociedad: 049
Elaborado el 21 de Abril del 2016
(En pesos)

	2016	2015	2016	2015
ACTIVO				
Activo Circulante				
Efectivo y Equivalentes	59,024,559.98	31,308,891.03	50,842,844.49	42,244,855.79
Derechos a Recibir Efectivo o Equivalentes	8,042,414.40	10,869,397.77	0.00	0.00
Derechos a Recibir Bienes o Servicios	7,712,007.57	5,286,270.70	1,967,062.44	1,967,062.44
Inventarios	0.00	0.00	0.00	0.00
Almacenes	0.00	0.00	0.00	0.00
Estimación por Pérdida o Deterioro de Activos Circulantes	0.00	0.00	2,608.00	0.00
Otros Activos Circulantes	0.00	0.00	0.00	2,608.00
Total de Activos Circulantes	73,808,980.95	47,444,559.50	52,812,514.93	44,214,525.23
Activo No Circulante				
Inversiones Financieras a Largo Plazo	0.00	0.00	0.00	0.00
Derechos a Recibir Efectivo o Equivalentes a Largo Plazo	0.00	0.00	0.00	0.00
Bienes Muebles	461,307,081.89	450,887,721.11	12,173,825.23	13,482,425.04
Bienes Intangibles	36,532,640.25	31,370,500.00	0.00	0.00
Activos Intangibles	15,850.58	0.00	0.00	0.00
Depreciación, Deterioro y Amortización Acumulada de Bienes	-43,008,110.94	-22,682,886.32	0.00	0.00
Activos Diferidos	0.00	0.00	0.00	0.00
Estimación por Pérdida o Deterioro de Activos no Circulantes	0.00	0.00	0.00	0.00
Otros Activos no Circulantes	0.00	0.00	0.00	0.00
Total de Activos no Circulantes	454,947,261.58	459,575,634.16	64,986,340.16	57,969,951.27
Total del Activo	528,756,242.53	507,020,193.66	528,756,242.53	507,020,193.66
PASIVO				
Pasivo Circulante				
Cuentas por Pagar a Corto Plazo	0.00	0.00	0.00	0.00
Documentos por Pagar a Corto Plazo	0.00	0.00	0.00	0.00
Porción a Corto Plazo de la Deuda Pública a Largo Plazo	0.00	0.00	0.00	0.00
Títulos y Valores a Corto Plazo	0.00	0.00	0.00	0.00
Pasivos Diferidos a Corto Plazo	0.00	0.00	0.00	0.00
Fondos y Bienes de Terceros en Garantía y/o Administración a Corto Plazo	0.00	0.00	0.00	0.00
Provisiones a Corto Plazo	0.00	0.00	0.00	0.00
Otros Pasivos a Corto Plazo	0.00	0.00	0.00	0.00
Total de Pasivos Circulantes	0.00	0.00	0.00	0.00
Pasivo No Circulante				
Cuentas por Pagar a Largo Plazo	0.00	0.00	0.00	0.00
Documentos por Pagar a Largo Plazo	0.00	0.00	0.00	0.00
Deuda Pública a Largo Plazo	0.00	0.00	0.00	0.00
Pasivos Diferidos a Largo Plazo	0.00	0.00	0.00	0.00
Fondos y Bienes de Terceros en Garantía y/o en Administración a Largo Plazo	0.00	0.00	0.00	0.00
Provisiones a Largo Plazo	0.00	0.00	0.00	0.00
Total de Pasivos No Circulantes	0.00	0.00	0.00	0.00
Total del Pasivo	0.00	0.00	0.00	0.00
HACIENDA PÚBLICA/PATRIMONIO				
Hacienda Pública/Patrimonio Contribuido	0.00	0.00	0.00	0.00
Aportaciones	0.00	0.00	0.00	0.00
Donaciones de Capital	0.00	0.00	0.00	0.00
Actualización de la Hacienda Pública/Patrimonio	0.00	0.00	0.00	0.00
Hacienda Pública/Patrimonio Generado	463,769,902.37	449,323,242.39	463,769,902.37	449,323,242.39
Resultados del Ejercicio (Ahorro/Desahorro)	20,664,764.73	21,504,113.38	20,664,764.73	21,504,113.38
Resultados de Ejercicios Anteriores	132,439,707.40	105,047,146.17	132,439,707.40	105,047,146.17
Revalúos	0.00	0.00	0.00	0.00
Reservas	310,666,430.24	322,771,982.84	310,666,430.24	322,771,982.84
Rectificaciones de Resultados de Ejercicios Anteriores	0.00	0.00	0.00	0.00
Exceso o Insuficiencia en la Actualización de la Hacienda Pública/Patrimonio	0.00	0.00	0.00	0.00
Resultado por Posición Monetaria	0.00	0.00	0.00	0.00
Resultado por Tenencia de Activos no Monetarios	0.00	0.00	0.00	0.00
Total Hacienda Pública / Patrimonio	463,769,902.37	449,323,242.39	463,769,902.37	449,323,242.39
Total del Pasivo y Hacienda Pública/Patrimonio	528,756,242.53	507,020,193.66	528,756,242.53	507,020,193.66

PRESIDENTE
ING. JAVIER CABALLERO GAONA

TESORERO
C. RAPHAEL MARTINEZ GONZALES



SINDICO PRIMERO
C.P. ALFONSO GERARDO APARICIO HERNANDEZ

GOBIERNO MUNICIPAL
DE SANTIAGO, N.L.



MUNICIPIO DE SANTIAGO NUEVO LEON
Estado de Situación Financiera
 De Ene a Mar del 2016
 Sociedad:
 Elaborado el 21 de Abril del 2016
 (En pesos)

	Activo		Pasivo	
	2016	2015	2016	2015
Activo Circulante				
Activo y Equivalentes de Efectivo				
Efectivo	58,054,559.98	31,308,891.03	50,842,844.49	42,244,855.79
Bancos/Tesorería	302,427.28	6,393,845.94	0.00	0.00
Inversiones Temporales (hasta 3 meses)	28,033,785.68	12,227,933.55	26,537,417.94	20,925,888.59
Fondos con afectación específica			12,987,587.79	13,210,186.10
Deposito de Fondos de Terceros				
Otros Efectivos y Equivalentes	28,682,293.06	12,551,161.54	9,555,084.25	7,476,922.72
	33,950.00	35,950.00	0.00	0.00
Efectivo o Equivalentes de Efectivo a Recibir	8,042,414.40	10,869,397.77	1,762,754.51	725,878.38
Inversiones Financieras				
Cuentas por Cobrar	170,822.51	170,822.51		
Deudores Diversos	840,623.00	769,950.01		
	0.00	0.00		
Ingresos por Recuperar	7,827.51	147,059.97		
Deudores por Anticipos de Tesorería				
Otros derechos a recibir efectivo o equivalentes a Corto Plazo	7,023,141.38	9,782,565.28		
Bienes o Servicios a Recibir	7,712,007.57	5,286,270.70	1,967,062.44	1,967,062.44
Anticipio a Proveedores por Adquisición de Bienes Inmuebles y Muebles a Corto Plazo	116,576.50	0.00	1,967,062.44	1,967,062.44
Anticipio a Proveedores por Adquisición de Bienes Intangibles a Corto Plazo				
Anticipio a Proveedores por Obras Públicas a Corto Plazo				
Anticipio a Contratistas por Obras Públicas a Corto Plazo	7,595,431.07	5,286,270.70		
Otros Derechos a Recibir Bienes o Servicios a Corto Plazo				
Inventarios				
Inventario de Mercancías para Venta				
Inventario de Mercancías Terminadas				
Inventario de Mercancías en Proceso de Elaboración				
Inventario de Materias Primas, Materiales y Suministros para Producción				
Bienes en Tránsito				
Almacenes				
Almacén de Materiales y Suministros de Consumo				
Estimaciones o Pérdidas por deterioro de activos circulantes				
Estimaciones para Cuentas Incobrables por Derechos a Recibir Efectivo o Equivalentes				
Estimación por deterioro de Inventarios				
Otros Activos Circulantes				
Valores en Garantía				
Bienes en Garantía (excluye depósitos de fondos)				
Bienes Derivados de Embargos, Decomisos, Aseguramientos y Dación en Pago				
Total Activos Circulantes	73,808,980.95	47,444,559.50		
Activo No Circulante				
Inversiones Financieras a Largo Plazo				
Colocaciones a Largo Plazo				
Títulos y Valores				
Fideicomisos, Mandatos y Análogos				
Participaciones y Aportaciones de Capital				
Efectivo o Equivalentes a Recibir en el Largo Plazo				
Inversiones Financieras				
Documentos por Cobrar				
Deudores Diversos				
Ingresos por Recuperar				
Préstamos Otorgados				
Pasivo Circulante				
Cuentas por Pagar a Corto Plazo				
Cuentas Personales				
Proveedores				
Contratistas por Obras Públicas				
Participaciones y Aportaciones				
Transferencias Otorgadas				
Intereses, Comisiones y Otros Gastos de la Deuda Pública				
Retenciones y Contribuciones				
Devoluciones de la Ley de Ingresos				
Otras Cuentas por pagar a Corto Plazo				
Documentos por Pagar a Corto Plazo				
Documentos Comerciales por Pagar a Corto Plazo				
Documentos con Contratistas por Obras Públicas por Pagar a Corto Plazo				
Otros Documentos por Pagar a Corto Plazo				
Porción a Corto Plazo de la Deuda Pública a Largo Plazo				
Deuda Pública Interna				
Deuda Pública Externa				
Arrendamiento Financiero				
Títulos y Valores a Corto Plazo				
Deuda Pública Interna				
Deuda Pública Externa				
Fondos y Bienes de Terceros en Garantía y/o Administración a Corto Plazo				
Fondos en Garantía a Corto Plazo				
Fondos en Administración a Corto Plazo				
Fondos Contingentes a Corto Plazo				
Fondos de Fideicomisos, Mandatos y Contratos Análogos a Corto Plazo				
Otros Fondos de Terceros en Garantía y/o Administración a Corto Plazo				
Valores y Bienes en Garantía a Corto Plazo				
Pasivos Diferidos a Corto Plazo				
Ingresos Cobrados por Adelantado				
Intereses Cobrados por Adelantado				
Otros Pasivos Diferidos a Corto Plazo				
Provisiones a Corto Plazo				
Provisión para Demandas y Juicios a Corto Plazo				
Provisión para Contingencias a Corto Plazo				
Otras Provisiones a Corto Plazo				
Otros Pasivos a Corto Plazo				
Ingresos por Clasificar				
Recaudación por Participar				
Otros Pasivos Circulantes				
Total de Pasivos Circulantes	52,812,514.93	44,214,526.23		
Pasivo No Circulante				
Cuentas por Pagar a Largo Plazo				
Proveedores				
Contratistas por Otra Pública				
Documentos por Pagar a Largo Plazo				
Documentos Comerciales				

Otros Derechos a Recibir Efectivo o Equivalentes a Largo Plazo									
Bienes Inmuebles, Infraestructura y Construcciones en Proceso									
Terrenos	461,307,081.69		450,887,721.11				12,173,825.23		13,482,425.04
Viviendas	368,834,823.24		368,834,829.24				12,173,825.23		13,482,425.04
Edificios no Habitacionales	27,334,021.50		27,334,021.50				0.00		0.00
Infraestructura	57,214,885.87		48,469,825.72						
Construcciones en Proceso en Bienes de Dominio Público	7,923,345.08		6,249,044.65						
Otros Bienes Inmuebles									
Bienes Muebles									
Mobiliario y Equipo de Administración	36,632,640.25		31,370,599.37						
Mobiliario y Equipo Educativo y Recreativo	3,834,175.32		2,748,213.26						
Equipo e Instrumental Médico y de Laboratorio	491,975.49		418,533.68						
Equipo de Transporte	1,540,750.63		1,500,101.84						
Equipo de Defensa y Seguridad	24,545,797.06		20,977,918.92						
Máquinaria, Otros Equipos y Herramientas	5,694,541.75		5,200,431.67						
Colecciones, Obras de Arte y Objetos Valiosos	525,400.00		525,400.00						
Activos Biológicos									
Activos Intangibles									
Software	15,650.58		0.00						
Patentes, Marcas y Derechos	4,868.38		0.00						
Concesiones y Franquicias									
Licencias	10,782.20								
Otros Activos Intangibles									
Depreciación, Deterioro y Amortización Acumulada de Bienes e Intangibles									
Depreciación Acumulada de Bienes Inmuebles	-43,008,110.94		-22,682,686.32						
Depreciación Acumulada de Infraestructura	-18,693,192.21		541,364.27						
Depreciación Acumulada de Bienes Muebles	-24,314,958.73		-23,224,050.59						
Deterioro Acumulado de Activos Biológicos									
Amortización Acumulada de Activos Intangibles									
Activos Diferidos									
Estudios, Formulación y Evaluación de Proyectos									
Derechos sobre Bienes en Régimen de Arrendamiento Financiero									
Gastos Pagados por Adelantado a Largo Plazo									
Anticipos a Largo Plazo									
Beneficios al Retiro de Empleados Pagados por Adelantado									
Otros Activos Diferidos									
Estimación por Pérdida o Deterioro de Activos No Circulantes									
Estimaciones por Pérdida de Cuentas Incobrables de Documentos por Cobrar a L.P.									
L.P.									
Estimaciones por Pérdida de Cuentas Incobrables de Deudores Diversos por Cobrar a L.P.									
Largo Plazo									
Estimaciones por Pérdidas de Otras Cuentas Incobrables a Largo Plazo									
Otros Activos No Circulantes									
Bienes en Concesión									
Bienes en Arrendamiento Financiero									
Bienes en Arrendamiento Financiero									
Depreciación Acumulada de Bienes en Arrendamiento Financiero									
Bienes en Comodato									
Bienes en Comodato									
Depreciación Acumulada de Bienes en Comodato									
Total de Activos no Circulantes	454,947,261.58		459,575,634.16						
Total de Activos	528,756,242.53		507,020,193.66						
Deuda Pública a Largo Plazo									
Deuda Pública Interna									
Deuda Pública Externa									
Arrendamiento Financiero									
Fondos y Bienes de Terceros en Garantía y/o Administración a Largo Plazo									
Fondos en Garantía a Largo Plazo									
Fondos en Administración a Largo Plazo									
Fondos Contingentes a Largo Plazo									
Fondos de Fideicomisos, Mandatos y Contratos Anticipos a L.P.									
Otros Fondos de Terceros en Garantía y/o Administración a L.P.									
Valores y Bienes en Garantía a Largo Plazo									
Pasivos Diferidos a Largo Plazo									
Créditos Diferidos a Largo Plazo									
Intereses Cobrados por Adelantado a Largo Plazo									
Otros Pasivos Diferidos a Largo Plazo									
Provisiones a Largo Plazo									
Provision para Demandas y Juicios a Largo Plazo									
Provision para Pensiones a Largo Plazo									
Provision para Contingencias a Largo Plazo									
Otros Provisiones a Largo Plazo									
Otros Pasivos a Largo Plazo									
Total de Pasivos no Circulantes									
Total de Pasivo									
Hacienda Pública/ Patrimonio									
Aportaciones									
Donaciones de Capital									
Actualizaciones de la Hacienda Pública/ Patrimonio									
Hacienda Pública/ Patrimonio Generado									
Resultados del ejercicio Ahorro/Desahorro									
Resultados de Ejercicios Anteriores									
Revaluaciones de Resultados de Ejercicios Anteriores									
Revaluos									
Revaluo de Bienes Inmuebles									
Revaluo de Bienes Muebles									
Revaluo de Bienes Intangibles									
Otros Revaluos									
Reservas									
Reservas de Patrimonio									
Reservas Territoriales									
Reservas por Contingencias									
Exceso o insuficiencia en la Actualización del Patrimonio									
Total Hacienda Pública/ Patrimonio	463,769,902.37		463,769,902.37						
Total de Pasivo y Hacienda Pública/ Patrimonio	528,756,242.53		507,020,193.66						

PRESIDENTE MUNICIPAL
 ING. JAVIER CABALLERO GAONA

TESORERO
 LIC. RAPHAEL MARTINEZ GONZALES

SINDICO PRIMERO
 C.P. ALFONSO GERARDO APARICIO HERNANDEZ



**MUNICIPIO DE SANTIAGO NUEVO LEON****Estado de Actividades**

De Enero a Marzo del 2016

Sociedad: 049

Elaborado el 21 de Abril del 2016

(En pesos)

	<u>2016</u>	<u>2015</u>
INGRESOS Y OTROS BENEFICIOS	45,398,003.18	41,634,698.57
Ingresos de la Gestión	39,454,147.65	37,187,414.25
Impuestos	-	-
Cuotas y Aportaciones de Seguridad Social	-	-
Contribuciones de Mejoras	2,524,196.22	1,744,971.20
Derechos	2,257,439.19	1,906,575.58
Productos de Tipo Corriente ¹	1,162,220.12	795,737.54
Aprovechamientos de Tipo Corriente	-	-
Ingresos por Venta de Bienes y Servicios	-	-
Ingresos no Comprendidos en las Fracciones de la Ley de Ingresos Causados en Ejercicios Fiscales Anteriores Pendientes de Liquidación o Pago	-	-
Participaciones, Aportaciones, Transferencias, Asignaciones, Subsidios y Otras Ayudas	29,740,107.39	26,481,248.83
Participaciones y Aportaciones	24,207,404.48	22,567,495.02
Transferencias, Asignaciones, Subsidios y Otras Ayudas	5,532,702.91	3,913,753.81
Otros Ingresos y Beneficios	-	30.13
Ingresos Financieros	-	-
Incremento por Variación de Inventarios	-	-
Disminución del Exceso de Estimaciones por Pérdida o Deterioro u Obsolescencia	-	-
Disminución del Exceso de Provisiones	-	-
Otros Ingresos y Beneficios Varios	-	30.13
Total de Ingresos y Otros Beneficios	75,138,110.57	68,115,977.53
GASTOS Y OTRAS PÉRDIDAS	49,889,642.20	44,961,254.43
Gastos de Funcionamiento	30,369,234.85	29,758,247.17
Servicios Personales	6,012,714.88	3,894,035.79
Materiales y Suministros	13,507,692.47	11,308,971.47
Servicios Generales	-	-
Transferencias, Asignaciones, Subsidios y Otras Ayudas	3,743,386.13	787,689.84
Transferencias Internas y Asignaciones al Sector Público	-	-
Transferencias al Resto del Sector Público	-	-
Subsidios y Subvenciones	-	-
Ayudas Sociales	1,013,314.66	787,689.84
Pensiones y Jubilaciones	2,730,071.47	-
Transferencias a Fideicomisos, Mandatos y Contratos Análogos	-	-
Transferencias a la Seguridad Social	-	-
Donativos	-	-
Transferencias al Exterior	-	-
Participaciones y Aportaciones	-	-
Participaciones	-	-
Aportaciones	-	-
Convenios	-	-
Intereses, Comisiones y Otros Gastos de la Deuda Pública	221,980.44	322,652.53
Intereses de la Deuda Pública	221,980.44	322,652.53
Comisiones de la Deuda Pública	-	-
Gastos de la Deuda Pública	-	-
Costo por Coberturas	-	-
Apoyos Financieros	-	-
Otros Gastos y Pérdidas Extraordinarias	618,337.07	540,267.35
Estimaciones, Depreciaciones, Deterioros, Obsolescencia y Amortizaciones	124,466.43	539,237.00
Provisiones	-	-
Disminución de Inventarios	-	-
Aumento por Insuficiencia de Estimaciones por Pérdida o Deterioro y Obsolescencia	-	-
Aumento por Insuficiencia de Provisiones	-	-
Otros Gastos	493,870.64	1,030.35
Inversión Pública	-	-
Inversión Pública no Capitalizable	-	-
Total de Gastos y Otras Pérdidas	54,473,345.84	46,611,864.15
Resultado del Ejercicio (Ahorro/Desahorro)	20,664,764.73	21,504,113.38

¹ No se incluyen: Utilidades e Intereses. Por regla de presentación se revelan como Ingresos Financieros.

PRESIDENTE

ING. JAVIER CABALLERO GAONA

TESORERO

LIC. RAPHAEL MARTINEZ GONZALES

GOBIERNO MUNICIPAL
DE SANTIAGO, N.L.

SINDICO PRIMERO

C.P. ALFONSO GERARDO APARICIO HERNANDEZ

**MUNICIPIO DE SANTIAGO NUEVO LEON****Estado de Actividades**

De Ene a Mar del 2016

Sociedad: 049

Elaborado el 21 de Abr del 2016

(En pesos)

	2016	2015
INGRESOS Y OTROS BENEFICIOS		
Ingresos de la Gestión	45,398,003.18	41,634,698.57
Impuestos	39,454,147.65	37,187,414.25
Impuestos sobre los ingresos	200.00	-
Impuestos sobre el patrimonio	38,487,284.37	36,701,571.71
Impuesto sobre la producción, el consumo y las transacciones	-	-
Impuestos al comercio exterior	-	-
Impuestos sobre nóminas y asimilables	-	-
Impuestos ecológicos	-	-
Accesorios de impuestos	966,663.28	485,842.54
Otros impuestos	-	-
Contribuciones de mejoras	-	-
Contribuciones de Mejoras por Obras Públicas	-	-
Derechos	2,524,196.22	1,744,971.20
Derechos por el Uso, Goce, Aprovechamiento o Explotación de Bienes de Dominio Público	113,646.00	115,665.90
Derechos a los Hidrocarburos	-	-
Derechos por Prestación de Servicios	2,080,440.68	1,445,896.77
Accesorios de Derechos	6,995.01	4,319.00
Otros Derechos	323,114.53	179,089.53
Productos de tipo corriente	2,257,439.19	1,906,575.58
Productos Derivados del Uso y Aprovechamiento de Bienes no Sujetos a Régimen de Dominio Público	1,011,634.09	821,697.95
Enajenación de Bienes Muebles no Sujetos a ser Inventariados	543,230.00	593,194.00
Accesorios de Productos	-	-
Otros Productos que Generan Ingresos Corrientes	702,575.10	491,683.63
Aprovechamientos de tipo corriente	1,162,220.12	795,737.54
Incentivos Derivados de la Colaboración Fiscal	-	-
Multas	822,498.18	288,067.30
Indemnizaciones	41,994.80	-
Reintegros	-	-
Aprovechamientos provenientes de Obras Públicas	-	-
Aprovechamientos por Participaciones Derivadas de la aplicación de las Leyes	-	-
Aprovechamientos por Aportaciones y Cooperaciones	-	-
Accesorios de Aprovechamientos	-	-
Otros Aprovechamientos	297,727.14	507,670.24
Ingresos por venta de bienes y servicios producidos en establecimientos de gobierno	-	-
Ingresos por Venta de Mercancías	-	-
Ingresos por Venta de Bienes y Servicios Producidos en Establecimientos del Gobierno	-	-
Ingresos por Venta de Bienes y Servicios de Organismos Descentralizados	-	-
Ingresos de Operación de Entidades Paraestatales Empresariales y no Financieras	-	-
Otras contribuciones causadas en ejercicios anteriores	-	-
Impuestos no Comprendidos en las Fracciones de la Ley de Ingresos Causados en Ejercicios Fiscales Anteriores Pendientes de Liquidación o Pago	-	-
Contribuciones de Mejoras, Derechos, Productos y Aprovechamientos no Comprendidos en las Fracciones de la Ley de Ingresos Causados en Ejercicios Fiscales Anteriores Pendientes de Liquidación o Pago	-	-
Participaciones y Aportaciones	24,207,404.48	22,567,495.02
Participaciones	16,244,385.00	15,009,498.00
Aportaciones	7,963,019.48	7,557,997.02
Convenios	-	-
Transferencias, Asignaciones, Subsidios y Otras Ayudas	5,532,702.91	3,913,753.81
Transferencias internas y Asignaciones al Sector Público	-	-
Transferencias al resto del Sector Público	-	-
Subsidios y Subvenciones	5,532,702.91	3,913,753.81
Ayudas Sociales	-	-
Pensiones y Jubilaciones	-	-
Otros Ingresos y Beneficios	-	30.13
Ingresos Financieros	-	-
Intereses ganados de valores, créditos, bonos y otros	-	-
Otros ingresos financieros	-	-
Incremento por variación de inventarios	-	-
Incremento por Variación de Inventarios de Mercancías para Venta	-	-
Incremento por Variación de Inventarios de Mercancías Terminadas	-	-
Incremento por Variación de Inventarios de Mercancías en Proceso de Elaboración	-	-
Incremento por Variación de Inventarios de Materias Primas, Materiales y Suministros para Producción	-	-
Incremento por Variación de Almacén de Materias Primas, Materiales y Suministros para Producción	-	-
Disminución del exceso de estimaciones por pérdida o deterioro u obsolescencia y provisiones	-	-
Disminución del Exceso de Estimaciones por Pérdida o Deterioro u Obsolescencia	-	-
Disminución del Exceso en Provisiones	-	-
Otros ingresos y beneficios varios	-	30.13
Otros Ingresos de Ejercicios Anteriores	-	-
Bonificaciones y Descuentos Obtenidos	-	-
Diferencias por Tipo de Cambio a Favor en Efectivo y Equivalentes	-	-
Diferencias de Cotizaciones a Favor en Valores Negociables	-	-
Resultado por Posición Monetaria	-	-
Utilidades por Participación Patrimonial	-	-
Otros Ingresos y Beneficios Varios	-	30.13
Total de Ingresos	75,138,110.57	68,115,977.53
GASTOS Y OTRAS PERDIDAS		
Gastos de funcionamiento	49,889,642.20	44,961,254.43
Servicios personales	30,369,234.85	29,758,247.17
Remuneraciones al personal de carácter permanente	19,318,599.05	12,908,682.85
Remuneraciones al personal de carácter transitorio	833,717.75	2,030,387.55
Remuneraciones Adicionales y Especiales	3,065,506.90	2,690,983.62
Seguridad Social	-	3,700.90
Otras Prestaciones Sociales y Económicas	7,011,026.15	12,019,072.25
Pago de Estímulos a Servidores Públicos	140,385.00	105,420.00
Materiales y suministros	6,012,714.88	3,894,035.79
Materiales de Administración, Emisión de Documentos y Artículos Oficiales	697,328.79	365,395.87
Alimentos y Utensilios	158,254.84	207,607.50
Materias Primas y Materiales de Producción y Comercialización	-	-
Materiales y Artículos de Construcción y de Reparación	1,970,045.09	491,602.57
Productos Químicos, Farmacéuticos y de Laboratorio	12,561.27	-
Combustibles, Lubricantes y Aditivos	2,517,143.48	1,907,781.87
Vestuario, Blancos, Prendas de Protección y Artículos Deportivos	72,945.86	125,133.84
Materiales y Suministros para Seguridad	-	185,800.00
Herramientas, Refacciones y Accesorios Menores	584,435.55	610,914.14
Servicios generales	13,507,692.47	11,308,971.47
Servicios Básicos	3,331,623.51	3,548,139.09
Servicios de Arrendamiento	667,166.50	357,222.00
Servicios Profesionales, Científicos y Técnicos y Otros Servicios	2,968,979.43	4,062,528.35
Servicios Financieros, Bancarios y Comerciales	307,022.30	834,805.79
Servicios de Instalación, Reparación, Mantenimiento y Conservación	1,791,798.05	1,324,538.83
Servicios de Comunicación Social y Publicidad	1,057,449.61	246,291.20
Servicios de Traslado y Viáticos	136,889.04	11,366.84
Servicios Oficiales	1,854,099.76	553,789.15
Otros Servicios Generales	1,392,664.27	370,290.22

Transferencias, Asignaciones, Subsidios y Otras Ayudas	3,743,386.13	787,689.84
Transferencias internas y asignaciones al sector público	-	-
Asignaciones al Sector Público	-	-
Transferencias Internas al Sector Público	-	-
Transferencias al resto del sector público	-	-
Transferencias a Entidades Paraestatales	-	-
Transferencias a Entidades Federativas y Municipios	-	-
Subsidios y subvenciones	-	-
Subsidios	-	-
Subvenciones	-	-
Ayudas sociales	1,013,314.66	787,689.84
Ayudas Sociales a Personas	499,215.81	739,083.15
Becas	-	-
Ayudas Sociales a Instituciones	94,716.44	48,606.69
Ayudas Sociales por Desastres Naturales y Otros Siniestros	419,382.41	-
Pensiones y jubilaciones	2,730,071.47	-
Pensiones	1,382,089.20	-
Jubilaciones	520,957.05	-
Otras Pensiones y Jubilaciones	827,025.22	-
Transferencias a Fideicomisos, mandatos y contratos análogos	-	-
Transferencias a Fideicomisos, Mandatos y Contratos Análogos al Gobierno	-	-
Transferencias a Fideicomisos, Mandatos y Contratos Análogos a Entidades Paraestatales	-	-
Transferencias a la seguridad social	-	-
Transferencias por Obligaciones de Ley	-	-
Donativos	-	-
Donativos a Instituciones sin Fines de Lucro	-	-
Donativos a Entidades Federativas y Municipios	-	-
Donativos a Fideicomiso, Mandatos y Contratos Análogos Privados	-	-
Donativos a Fideicomiso, Mandatos y Contratos Análogos Estatales	-	-
Donativos Internacionales	-	-
Transferencias al exterior	-	-
Transferencias al Exterior a Gobiernos Extranjeros y Organismos Internacionales	-	-
Transferencias al Sector Privado Externo	-	-
Participaciones y Aportaciones	-	-
Participaciones	-	-
Participaciones de la Federación a Entidades Federativas y Municipios	-	-
Participaciones de las Entidades Federativas a los Municipios	-	-
Aportaciones	-	-
Aportaciones de la Federación a Entidades Federativas y Municipios	-	-
Aportaciones de las Entidades Federativas a los Municipios	-	-
Convenios	-	-
Convenios de Reasignación	-	-
Convenios de Descentralización y Otros	-	-
Intereses, comisiones y otros gastos de la deuda pública	221,980.44	322,652.53
Intereses de la Deuda	221,980.44	322,652.53
Intereses de la Deuda Pública Interna	221,980.44	322,652.53
Intereses de la Deuda Pública Externa	-	-
Comisiones de la Deuda	-	-
Comisiones de la Deuda Pública Interna	-	-
Comisiones de la Deuda Pública Externa	-	-
Gastos de la Deuda Pública	-	-
Gastos de la Deuda Pública Interna	-	-
Gastos de la Deuda Pública Externa	-	-
Costo por Cobertura	-	-
Costo por Cobertura	-	-
Apoyos Financieros	-	-
Apoyos Financieros a Intermediarios	-	-
Apoyo Financieros a Ahorradores y Deudores del Sistema Financiero Nacional	-	-
Otros gastos y pérdidas extraordinarias	618,337.07	540,267.35
Estimaciones, depreciaciones, deterioros, obsolescencias, amortizaciones y provisiones	124,466.43	539,237.00
Estimaciones por Pérdida o Deterioro de Activos Circulantes	-	-
Estimaciones por Pérdida o Deterioro de Activo no Circulante	-	-
Depreciación de Bienes Inmuebles	-	77,797.57
Depreciación de Infraestructura	-	18,260.74
Depreciación de Bienes Muebles	124,466.43	443,178.69
Deterioro de los Activos Biológicos	-	-
Amortización de Activos Intangibles	-	-
Provisiones	-	-
Provisiones de Pasivos a Corto Plazo	-	-
Provisiones de Pasivos a Largo Plazo	-	-
Disminución de inventarios	-	-
Disminución de Inventarios de Mercancías para Venta	-	-
Disminución de Inventarios de Mercancías Terminadas	-	-
Disminución de Inventarios de Mercancías en Proceso de Elaboración	-	-
Disminución de Inventarios de Materias Primas, Materiales y Suministros para Producción	-	-
Disminución de Almacén de Materiales y Suministros de Consumo	-	-
Aumento por Insuficiencia de Estimaciones por Pérdida o Deterioro u Obsolescencia	-	-
Aumento por Insuficiencia de Estimaciones por Pérdida o Deterioro u Obsolescencia	-	-
Aumento por Insuficiencia de Provisiones	-	-
Aumento por Insuficiencia de Provisiones	-	-
Otros Gastos	493,870.64	1,030.35
Gastos de Ejercicios Anteriores	-	-
Pérdidas por Responsabilidades	2,012.31	1,000.00
Bonificaciones y Descuentos Otorgados	-	-
Diferencias por Tipo de Cambio Negativas en Efectivo y Equivalentes	-	-
Diferencias de Cotizaciones Negativas en Valores Negociables	-	-
Resultado por Posición Monetaria	-	-
Pérdidas por Participación Patrimonial	-	-
Otros Gastos Varios	491,858.33	30.35
Resultado Integral de Financiamiento (RIF)	-	-
Inversión Pública	-	-
Inversión Pública no Capitalizable	-	-
Construcción en Bienes no Capitalizable	-	-
Total de gastos y otras pérdidas	54,473,345.84	46,611,864.15
Ahorro/Desahorro neto del ejercicio	20,664,764.73	21,504,113.38



GOBIERNO MUNICIPAL
DE SANTIAGO, N.L.

PRESIDENTE MUNICIPAL

ING. JAVIER CABALLERO GAONA

TESORERO

LIC. RAPHAEL MARTINEZ GONZALES




SINDICO PRIMERO

C.P. ALFONSO GERARDO APARICIO HERNANDEZ




MUNICIPIO DE SANTIAGO NUEVO LEON
Estado de Variaciones en la Hacienda Pública
De Enero a Marzo del 2016
 Sociedad: 049
 Elaborado el 21 de Abril del 2016
 (En pesos)

Concepto	Hacienda Pública/ Patrimonio Contribuido	Hacienda Pública/ Patrimonio Generado de Ejercicios Anteriores	Hacienda Pública/ Patrimonio Generado del Ejercicio	Ajustes por Cambios de Valor	Total
Rectificaciones de Resultados de Ejercicios Anteriores		310,666,430.24			310,666,430.24
Patrimonio Neto Inicial Ajustado del Ejercicio					
Aportaciones	-	-	-	-	-
Donaciones de Capital	-	-	-	-	-
Actualización de la Hacienda Pública/ Patrimonio	-	-	-	-	-
Variaciones de la Hacienda Pública/ Patrimonio Neto del Ejercicio					
Resultados del Ejercicio (Ahorro/Desahorro)		78,919,414.61	53,351,607.05		132,271,021.66
Resultados de Ejercicios Anteriores		78,919,414.61	53,351,607.05		53,351,607.05
Revalúos		-	-		-
Reservas		-	-		-
Hacienda Pública/ Patrimonio Neto al final del Ejercicio 2015		389,585,844.85	53,351,607.05		442,937,451.90
Cambios en la Hacienda Pública/ Patrimonio Neto del Ejercicio 2016					
Aportaciones	-	-	-	-	-
Donaciones de Capital	-	-	-	-	-
Actualización de la Hacienda Pública/ Patrimonio	-	-	-	-	-
Variaciones de la Hacienda Pública/ Patrimonio Neto del Ejercicio					
Resultados del Ejercicio (Ahorro/Desahorro)		-	20,664,764.73		20,664,764.73
Resultados de Ejercicios Anteriores		-	20,664,764.73		20,664,764.73
Revalúos		-	-		-
Reservas		-	-		-
Saldo Neto en la Hacienda Pública/ Patrimonio 2016		389,585,844.85	74,016,371.78		463,602,216.63

PRESIDENTE  ING. JAVIER CABALLERO GAONA	TESORERO  LIC. RAFAEL MARTINEZ GONZALEZ	SINDICO PRIMERO  C.P. ALFONSO GERARDO APARICIO HERNANDEZ
--	---	--

GOBIERNO MUNICIPAL DE SANTIAGO, N.L.



MUNICIPIO DE SANTIAGO NUEVO LEON

Estado Analítico del Activo

De Enero a Marzo del 2016

Sociedad: 049

Elaborado el 21 de Abril del 2016

(En pesos)

Concepto	Saldo Inicial	Cargos al Período	Abono del Período	Saldo Final	Variación del Período
	1	2	3	4 (1+2-3)	(4-1)
ACTIVO	506,342,302.49	1,125,961,531.29	1,103,547,591.25	528,756,242.53	22,413,940.04
Activo Circulante	54,930,513.58	1,122,301,592.18	1,103,423,124.81	73,808,980.95	18,878,467.37
Efectivo y Equivalentes	28,758,015.28	1,041,505,036.99	1,012,208,493.29	58,054,558.98	29,296,543.70
Derechos a Recibir Efectivo o Equivalentes	18,068,871.79	80,660,564.99	90,687,022.38	8,042,414.40	10,026,457.39
Derechos a Recibir Bienes o Servicios	8,103,626.51	135,990.20	527,609.14	7,712,007.57	391,618.94
Inventarios	-	-	-	-	-
Almacenes	-	-	-	-	-
Estimación por Pérdida o Deterioro de Activos Circulantes	-	-	-	-	-
Otros Activos Circulantes	-	-	-	-	-
Activo No Circulante	451,411,788.91	3,659,939.11	124,466.44	454,947,261.58	3,535,472.67
Inversiones Financieras a Largo Plazo	-	-	-	-	-
Derechos a Recibir Efectivo o Equivalentes a Largo Plazo	460,505,266.37	801,815.32	-	461,307,081.69	801,815.32
Bienes Inmuebles, Infraestructura y Construcciones en Proceso	33,785,298.67	2,847,341.59	0.01	36,632,640.25	2,847,341.58
Bienes Muebles	4,868.38	10,782.20	-	15,650.58	10,782.20
Activos Intangibles	42,883,644.51	-	124,466.43	43,008,110.94	124,466.43
Depreciación, Deterioro y Amortización Acumulada de Bienes	-	-	-	-	-
Activos Diferidos	-	-	-	-	-
Estimación por Pérdida o Deterioro de Activos no Circulantes	-	-	-	-	-
Otros Activos no Circulantes	-	-	-	-	-

PRESIDENTE

ING. JAVIER CABALLERO GAONA

TESORERO

LIC. RAPHAEL MARTINEZ GONZALES

SINDICO PRIMERO

C.P. ALFONSO GERARDO APARICIO HERNANDEZ





MUNICIPIO DE SANTIAGO NUEVO LEON
Estado Analítico de Activo
De Ene a Mar del 2016
Sociedad: 049
Elaborado el 21 de Abr del 2016
(En pesos)

Cuenta Contable	Saldo Inicial	Cargos al Periodo	Abono del Periodo	Saldo Final	Flujo del Periodo
1 ACTIVO	506,342,302.49	1,125,961,531.29	1,103,547,591.25	528,756,242.53	22,413,940.04
1.1 ACTIVO CIRCULANTE	54,930,513.58	1,122,301,592.18	1,103,423,124.81	73,808,980.95	18,878,467.37
1.1.1 Efectivo y Equivalentes	28,758,015.28	1,041,505,036.99	1,012,208,493.29	58,054,558.98	29,296,543.70
1.1.1.1 Efectivo	285,176.17	75,764,906.43	75,747,655.36	302,427.24	17,251.07
1.1.1.2 Bancos/Tesorería	10,283,523.43	649,767,629.54	632,017,364.29	28,033,788.68	17,750,265.25
1.1.1.3 Bancos/Dependencias y Otros	-	-	-	-	-
1.1.1.4 Inversiones Temporales (Hasta 3 meses)	-	-	-	-	-
1.1.1.5 Fondos con Afectación Específica	18,153,365.68	315,972,501.02	304,443,473.64	29,682,393.06	11,529,027.38
1.1.1.6 Depósitos de Fondos de Terceros en Garantía y/o Administración	35,950.00	-	-	35,950.00	-
1.1.1.9 Otros Efectivos y Equivalentes	-	-	-	-	-
1.1.2 Derechos a Recibir Efectivo o Equivalentes	18,068,871.79	80,660,564.99	90,687,022.38	8,042,414.40	-10,026,457.39
1.1.2.1 Inversiones Financieras de Corto Plazo	-	-	-	-	-
1.1.2.2 Cuentas por Cobrar a Corto Plazo	170,822.51	31,237,372.15	31,237,372.15	170,822.51	-
1.1.2.3 Deudores Diversos por Cobrar a Corto Plazo	771,230.18	189,388.63	119,995.81	840,623.00	69,392.82
1.1.2.4 Ingresos por Recuperar a Corto Plazo	-	46,933,983.74	46,933,983.74	-	-
1.1.2.5 Deudores por Anticipos de la Tesorería a Corto Plazo	42.29	225,502.32	217,717.10	7,827.51	7,785.22
1.1.2.6 Préstamos Otorgados a Corto Plazo	-	-	-	-	-
1.1.2.9 Otros Derechos a Recibir Efectivo o Equivalentes a Corto Plazo	17,126,776.81	2,074,318.15	12,177,953.58	7,023,141.38	-10,103,635.43
1.1.3 Derechos a Recibir Bienes o Servicios	8,103,626.51	135,990.20	527,609.14	7,712,007.57	-391,618.94
1.1.3.1 Anticipo a Proveedores por Adquisición de Bienes y Prestación de Servicios a Corto Plazo	116,576.50	-	-	116,576.50	-
1.1.3.2 Anticipo a Proveedores por Adquisición de Bienes Inmuebles y Muebles a Corto Plazo	-	-	-	-	-
1.1.3.3 Anticipo a Proveedores por Adquisición de Bienes Intangibles a Corto Plazo	-	-	-	-	-
1.1.3.4 Anticipo a Contratistas por Obras Públicas a Corto Plazo	7,987,050.01	135,990.20	527,609.14	7,595,431.07	-391,618.94
1.1.3.9 Otros Derechos a Recibir Bienes o Servicios a Corto Plazo	-	-	-	-	-
1.1.4 Inventarios	-	-	-	-	-
1.1.4.1 Inventario de Mercancías para Venta	-	-	-	-	-
1.1.4.2 Inventario de Mercancías Terminadas	-	-	-	-	-
1.1.4.3 Inventario de Mercancías en Proceso de Elaboración	-	-	-	-	-
1.1.4.4 Inventario de Materias Primas, Materiales y Suministros para Producción	-	-	-	-	-
1.1.4.5 Bienes en Tránsito	-	-	-	-	-
1.1.5 Almacenes	-	-	-	-	-
1.1.5.1 Almacén de Materiales y Suministros de Consumo	-	-	-	-	-
1.1.6 Estimación por Pérdida o Deterioro de Activos Circulantes	-	-	-	-	-
1.1.6.1 Estimaciones para Cuentas Incobrables por Derechos a Recibir Efectivo o Equivalentes	-	-	-	-	-
1.1.6.2 Estimación por Deterioro de Inventarios	-	-	-	-	-
1.1.9 Otros Activos Circulantes	-	-	-	-	-
1.1.9.1 Valores en Garantía	-	-	-	-	-
1.1.9.2 Bienes en Garantía (excluye depósitos de fondos)	-	-	-	-	-
1.1.9.3 Bienes Derivados de Embargos, Decomisos, Aseguramientos y Dación en Pago	-	-	-	-	-
1.2 ACTIVO NO CIRCULANTE	451,411,788.91	3,659,939.11	124,466.44	454,947,261.58	3,535,472.67
1.2.1 Inversiones Financieras a Largo Plazo	-	-	-	-	-
1.2.1.1 Inversiones a Largo Plazo	-	-	-	-	-
1.2.1.2 Títulos y Valores a Largo Plazo	-	-	-	-	-
1.2.1.3 Fideicomisos, Mandatos y Contratos Análogos	-	-	-	-	-
1.2.1.4 Participaciones y Aportaciones de Capital	-	-	-	-	-
1.2.2 Derechos a Recibir Efectivo o Equivalentes a Largo Plazo	-	-	-	-	-
1.2.2.1 Documentos por Cobrar a Largo Plazo	-	-	-	-	-
1.2.2.2 Deudores Diversos a Largo Plazo	-	-	-	-	-
1.2.2.3 Ingresos por Recuperar a Largo Plazo	-	-	-	-	-
1.2.2.4 Préstamos Otorgados a Largo Plazo	-	-	-	-	-
1.2.2.9 Otros Derechos a Recibir Efectivo o Equivalentes a Largo Plazo	-	-	-	-	-
1.2.3 Bienes Inmuebles, Infraestructura y Construcciones en Proceso	460,505,266.37	801,815.32	-	461,307,081.69	801,815.32
1.2.3.1 Terrenos	368,834,829.24	-	-	368,834,829.24	-
1.2.3.2 Viviendas	-	-	-	-	-
1.2.3.3 Edificios no Habitacionales	27,334,021.50	-	-	27,334,021.50	-
1.2.3.4 Infraestructura	-	-	-	-	-
1.2.3.5 Construcciones en Proceso en Bienes de Dominio Público	56,413,070.55	801,815.32	-	57,214,885.87	801,815.32
1.2.3.6 Construcciones en Proceso en Bienes Propios	7,923,345.08	-	-	7,923,345.08	-
1.2.3.9 Otros Bienes Inmuebles	-	-	-	-	-
1.2.4 Bienes Muebles	33,785,298.67	2,847,341.59	0.01	36,632,640.25	2,847,341.58
1.2.4.1 Mobiliario y Equipo de Administración	3,299,677.35	534,497.98	0.01	3,834,175.32	534,497.97
1.2.4.2 Mobiliario y Equipo Educativo y Recreativo	474,560.29	17,415.20	-	491,975.49	17,415.20
1.2.4.3 Equipo e Instrumental Médico y de Laboratorio	1,540,750.63	-	-	1,540,750.63	-
1.2.4.4 Equipo de Transporte	22,712,597.06	1,833,200.00	-	24,545,797.06	1,833,200.00
1.2.4.5 Equipo de Defensa y Seguridad	-	-	-	-	-
1.2.4.6 Maquinaria, Otros Equipos y Herramientas	5,232,313.34	462,228.41	-	5,694,541.75	462,228.41
1.2.4.7 Colecciones, Obras de Arte y Objetos Valiosos	525,400.00	-	-	525,400.00	-
1.2.4.8 Activos Biológicos	-	-	-	-	-
1.2.5 Activos Intangibles	4,868.38	10,782.20	-	15,650.58	10,782.20
1.2.5.1 Software	4,868.38	-	-	4,868.38	-
1.2.5.2 Patentes, Marcas y Derechos	-	-	-	-	-
1.2.5.3 Concesiones y Franquicias	-	-	-	-	-
1.2.5.4 Licencias	-	10,782.20	-	10,782.20	10,782.20
1.2.5.9 Otros Activos Intangibles	-	-	-	-	-
1.2.6 Depreciación, Deterioro y Amortización Acumulada de Bienes	42,883,644.51	-	124,466.43	43,008,110.94	124,466.43
1.2.6.1 Depreciación Acumulada de Bienes Inmuebles	18,693,152.21	-	-	18,693,152.21	-
1.2.6.2 Depreciación Acumulada de Infraestructura	-	-	-	-	-
1.2.6.3 Depreciación Acumulada de Bienes Muebles	24,190,492.30	-	124,466.43	24,314,958.73	124,466.43
1.2.6.4 Deterioro Acumulado de Activos Biológicos	-	-	-	-	-
1.2.6.5 Depreciación Acumulada de Activos Intangibles	-	-	-	-	-
1.2.7 Activos Diferidos	-	-	-	-	-
1.2.7.1 Estudios, Formulación y Evaluación de Proyectos	-	-	-	-	-
1.2.7.2 Derechos Sobre Bienes en Régimen de Arrendamiento Financiero	-	-	-	-	-
1.2.7.3 Gastos Pagados por Adelantado a Largo Plazo	-	-	-	-	-
1.2.7.4 Anticipos a Largo Plazo	-	-	-	-	-
1.2.7.5 Beneficios al Retiro de Empleados Pagados por Adelantado	-	-	-	-	-
1.2.7.9 Otros Activos Diferidos	-	-	-	-	-
1.2.8 Estimación por Pérdida o Deterioro de Activos no Circulantes	-	-	-	-	-
1.2.8.1 Estimaciones por Pérdida de Cuentas Incobrables de Documentos por Cobrar a Largo Plazo	-	-	-	-	-
1.2.8.2 Estimaciones por Pérdida de Cuentas Incobrables de Deudores Diversos por Cobrar a Largo Plazo	-	-	-	-	-
1.2.8.3 Estimaciones por Pérdida de Cuentas Incobrables de Ingresos por Cobrar a Largo Plazo	-	-	-	-	-
1.2.8.4 Estimaciones por Pérdida de Cuentas Incobrables de Préstamos Otorgados a Largo Plazo	-	-	-	-	-
1.2.8.9 Estimaciones por Pérdida de Otras Cuentas Incobrables a Largo Plazo	-	-	-	-	-
1.2.9 Otros Activos no Circulantes	-	-	-	-	-
1.2.9.1 Bienes en Concesión	-	-	-	-	-
1.2.9.2 Bienes en Arrendamiento Financiero	-	-	-	-	-
1.2.9.3 Bienes en Comodato	-	-	-	-	-



GOBIERNO MUNICIPAL
DE SANTIAGO, N.L.

PRESIDENTE MUNICIPAL
ING. JAVIER CABALLERO GAONA

TESORERO
LIC. RAFAEL MARTINEZ GONZALES

SINDICO PRIMERO
C.P. ALFONSO GERARDO APARICIO HERNANDEZ



MUNICIPIO DE SANTIAGO NUEVO LEON
Estado Analítico de Deuda y Otros Pasivos

De Enero a Marzo del 2016
Sociedad: 049
Elaborado el 21 de Abril del 2016
(En pesos)

Denominación de las Deudas	Moneda de Contratación	Institución o País Acreedor	Saldo Inicial del Periodo	Saldo Final del Periodo
----------------------------	------------------------	-----------------------------	---------------------------	-------------------------

DEUDA PÚBLICA

Corto Plazo

Deuda Interna			1,967,062.44	1,967,062.44
Instituciones de Crédito			-	-
Títulos y Valores			1,967,062.44	1,967,062.44
Arrendamientos Financieros			-	-

Deuda Externa

Organismos Financieros Internacionales			-	-
Deuda Bilateral			-	-
Títulos y Valores			-	-
Arrendamientos Financieros			-	-

Subtotal Corto Plazo

1,967,062.44 - 1,967,062.44

Largo Plazo

Deuda Interna			12,173,825.23	12,173,825.23
Instituciones de Crédito			-	-
Títulos y Valores			12,173,825.23	12,173,825.23
Arrendamientos Financieros			-	-

Deuda Externa

Organismos Financieros Internacionales			-	-
Deuda Bilateral			-	-
Títulos y Valores			-	-
Arrendamientos Financieros			-	-

Subtotal Largo Plazo

12,173,825.23 - 12,173,825.23

Otros Pasivos

Total Deuda y Otros Pasivos			14,140,887.67	14,140,887.67
-----------------------------	--	--	---------------	---------------

PRESIDENTE

ING. JAVIER CABALLERO GAONA

TESORERO

LIC. RAFAEL MARTÍNEZ GONZÁLEZ

SINDICO PRIMERO

LIC. ALFONSO GERARDO APARICIO HERNANDEZ





MUNICIPIO DE SANTIAGO NUEVO LEON
Estado de Cambios en la Situación Financiera
 De Enero a Marzo del 2016
 Sociedad: 049
 Elaborado el 21 de Abril del 2016
 (En pesos)

	Origen	Aplicación
ACTIVO	0.00	21,736,048.87
Activo Circulante	0.00	26,364,421.45
Efectivo y Equivalentes	0.00	26,745,667.95
Derechos a Recibir Efectivo o Equivalentes	2,826,983.37	0.00
Derechos a Recibir Bienes o Servicios	0.00	2,445,736.87
Inventarios	0.00	0.00
Almacenes	0.00	0.00
Estimación por Pérdida o Deterioro de Activos Circulantes	0.00	0.00
Otros Activos Circulantes	0.00	0.00
Activo No Circulante	4,628,372.58	0.00
Inversiones Financieras a Largo Plazo	0.00	0.00
Derechos a Recibir Efectivo o Equivalentes a Largo Plazo	0.00	0.00
Bienes Inmuebles, Infraestructura y Construcciones en Proceso	0.00	10,419,360.58
Bienes Muebles	0.00	5,262,040.88
Activos Intangibles	0.00	15,650.58
Depreciación, Deterioro y Amortización Acumulada de Bienes	20,325,424.62	0.00
Activos Diferidos	0.00	0.00
Estimación por Pérdida o Deterioro de Activos no Circulantes	0.00	0.00
Otros Activos no Circulantes	0.00	0.00
PASIVO	7,289,388.89	0.00
Pasivo Circulante	8,597,988.70	0.00
Cuentas por Pagar a Corto Plazo	8,597,988.70	0.00
Documentos por Pagar a Corto Plazo	0.00	0.00
Porción a Corto Plazo de la Deuda Pública a Largo Plazo	0.00	0.00
Títulos y Valores a Corto Plazo	0.00	0.00
Pasivos Diferidos a Corto Plazo	0.00	0.00
Fondos y Bienes de Terceros en Garantía y/o Administración a Corto Plazo	0.00	0.00
Provisiones a Corto Plazo	0.00	0.00
Otros Pasivos a Corto Plazo	0.00	0.00
Pasivo No Circulante	0.00	1,308,599.81
Cuentas por Pagar a Largo Plazo	0.00	0.00
Documentos por Pagar a Largo Plazo	0.00	0.00
Deuda Pública a Largo Plazo	0.00	1,308,599.81
Pasivos Diferidos a Largo Plazo	0.00	0.00
Fondos y Bienes de Terceros en Garantía y/o en Administración a Largo Plazo	0.00	0.00
Provisiones a Largo Plazo	0.00	0.00
HACIENDA PÚBLICA/PATRIMONIO	14,446,659.98	0.00
Hacienda Pública/Patrimonio Contribuido	0.00	0.00
Aportaciones	0.00	0.00
Donaciones de Capital	0.00	0.00
Actualización de la Hacienda Pública/Patrimonio	0.00	0.00
Hacienda Pública/Patrimonio Generado	14,446,659.98	0.00
Resultados del Ejercicio (Ahorro/Desahorro)	0.00	839,348.65
Resultados de Ejercicios Anteriores	27,391,561.23	0.00
Revalúos	0.00	0.00
Reservas	0.00	0.00
Rectificaciones de Resultados de Ejercicios Anteriores	0.00	12,105,552.60
Exceso o Insuficiencia en la Actualización de la Hacienda Pública/Patrimonio	0.00	0.00
Resultado por Posición Monetaria	0.00	0.00
Resultado por Tenencia de Activos no Monetarios	0.00	0.00



PRESIDENTE

TESORERO


GOBIERNO MUNICIPAL
DE SANTIAGO, N.L.

SINDICO PRIMERO

ING. JAVIER CABALLERO GAONA

LIC. RAPHAEL MARTINEZ GONZALES

C.P. ALFONSO GERARDO APARICIO HERNANDEZ



MUNICIPIO DE SANTIAGO NUEVO LEON

Estado de Flujos de Efectivo

De Enero a Marzo del 2016

Sociedad: 049

Elaborado el 21 de Abril del 2016

(En pesos)

Concepto	2016	2015
Flujos de Efectivo de las Actividades de Operación		
Origen		
Impuestos	75,138,110.57	68,115,977.53
Cuotas y Aportaciones de Seguridad Social	39,454,147.65	37,187,414.25
Contribuciones de Mejoras	-	-
Derechos	2,524,196.22	1,744,971.20
Productos de Tipo Corriente	2,257,439.19	1,906,575.58
Aprovechamientos de Tipo Corriente	1,162,220.12	795,737.54
Ingresos por Venta de Bienes y Servicios	-	-
Ingresos no Comprendidos en las Fracciones de la Ley de Ingresos Causados en Ejercicios Fiscales Anteriores Pendientes de Liquidación o Pago	24,207,404.48	22,567,495.02
Participaciones y Aportaciones	5,532,702.91	3,913,753.81
Transferencias, Asignaciones y Subsidios y Otras Ayudas	-	30.13
Otros Orígenes de Operación	-	-
	54,126,898.97	45,749,974.62
Aplicación		
Servicios Personales	30,369,234.85	29,758,247.17
Materiales y Suministros	6,012,714.88	3,894,035.79
Servicios Generales	13,507,692.47	11,308,971.47
Transferencias Internas y Asignaciones al Sector Público	-	-
Transferencias al resto del Sector Público	-	-
Subsidios y Subvenciones	1,013,314.66	787,689.84
Ayudas Sociales	2,730,071.47	-
Pensiones y Jubilaciones	-	-
Transferencias a Fideicomisos, Mandatos y Contratos Análogos	-	-
Transferencias a la Seguridad Social	-	-
Donativos	-	-
Transferencias al Exterior	-	-
Participaciones	-	-
Aportaciones	-	-
Convenios	493,870.64	1,030.35
Otras Aplicaciones de Operación	-	-
	21,011,211.60	22,366,002.91

Flujos netos de Efectivo por Actividades de Operación

Flujos de Efectivo de las Actividades de Inversión

Origen

Bienes Inmuebles, Infraestructura y Construcciones en Proceso
 Bienes Muebles
 Otros Orígenes de Inversión

12,167,251.64
 -
 12,167,251.64

8,035,356.49
 8,035,356.47
 0.02

Aplicación

Bienes Inmuebles, Infraestructura y Construcciones en Proceso
 Bienes Muebles
 Otros Aplicaciones de Inversión

3,400,612.93
 553,271.35
 2,847,341.58

12,911,592.04
 11,181,024.68
 1,730,567.36

Flujos Netos de Efectivo por Actividades de Inversión

8,766,638.71 -

4,876,235.55

Flujo de Efectivo de las Actividades de Financiamiento

Origen

Endeudamiento neto
 Interno
 Externo
 Otros Orígenes de Financiamiento

-
 -
 -
 -

2,776,920.33
 2,775,171.33
 -
 1,749.00

Aplicación

Servicios de la Deuda
 Interno
 Externo
 Otras Aplicaciones de Financiamiento

221,980.44
 221,980.44
 -
 -

3,430,858.81
 3,430,858.81
 -
 -

Flujos netos de Efectivo por Actividades de Financiamiento

221,980.44 -

653,938.48

Incremento/Disminución Neta en el Efectivo Y Equivalentes al Efectivo

Efectivo Y Equivalentes al Efectivo al inicio del Ejercicio
 Efectivo Y Equivalentes al Efectivo al final del Ejercicio

29,555,869.87
 28,758,015.28
 58,054,558.98

-
 28,758,015.28
 28,758,015.28

PRESIDENTE MUNICIPAL

ING. JAVIER CABALLERO GAONA

TESORERO

LIC. RAPHAEL MARTINEZ GONZALES

SINDICO PRIMERO



C.P. ALFONSO GERARDO APARICIO HERNANDEZ

**MUNICIPIO DE SANTIAGO NUEVO LEON****Estado de Flujos de Efectivo**

De Ene a Mar del 2016

Sociedad: 049

Elaborado el 21 de Abr del 2016

(En pesos)

	2016	2015
Flujos de Efectiva de las Actividades de Gestión		
Origen	45,398,003.18	41,634,698.57
Impuestos	39,454,147.65	37,187,414.25
Impuestos sobre los ingresos	200.00	-
Impuestos sobre el patrimonio	38,487,284.37	36,701,571.71
Impuesto sobre la producción, el consumo y las transacciones	-	-
Impuestos al comercio exterior	-	-
Impuestos sobre nóminas y asimilables	-	-
Impuestos ecológicos	-	-
Accesorios de impuestos	966,663.28	485,842.54
Otros impuestos	-	-
Cuotas y Aportaciones de Seguridad Social		
Aportaciones para Fondos de Vivienda	-	-
Cuotas para el Seguro Social	-	-
Cuotas de Ahorro para el Retiro	-	-
Accesorios de Cuotas y Aportaciones de Seguridad Social	-	-
Otras Cuotas y Aportaciones para la Seguridad Social	-	-
Contribuciones de mejoras		
Contribuciones de Mejoras por Obras Públicas	-	-
Derechos	2,524,196.22	1,744,971.20
Derechos por el Uso, Gocce, Aprovechamiento o Explotación de Bienes de	113,646.00	115,665.90
Derechos a los Hidrocarburos	-	-
Derechos por Prestación de Servicios	2,080,440.68	1,445,896.77
Accesorios de Derechos	6,995.01	4,319.00
Otros Derechos	323,114.53	179,089.53
Productos de Tipo corriente	2,257,439.19	1,906,575.58
Productos Derivados del Uso y Aprovechamiento de Bienes no Sujetos a l	1,011,634.09	821,697.95
Enajenación de Bienes Muebles no Sujetos a ser Inventariados	543,230.00	593,194.00
Accesorios de Productos	-	-
Otros Productos que Generan Ingresos Corrientes	702,575.10	491,683.63
Aprovechamientos de tipo corriente	1,162,220.12	795,737.54
Incentivos Derivados de la Colaboración Fiscal	-	-
Multas	822,498.18	288,067.30
Indemnizaciones	41,994.80	-
Reintegros	-	-
Aprovechamientos Provenientes de Obras Públicas	-	-
Aprovechamientos por Participaciones Derivadas de la Aplicación de las l	-	-
Aprovechamientos por Aportaciones y Cooperaciones	-	-
Accesorios de Aprovechamientos	-	-
Otros Aprovechamientos	297,727.14	507,670.24
Ingresos por venta de bienes y servicios producidos en establecimientos del g		
Ingresos por Venta de Mercancías	-	-
Ingresos por Venta de Bienes y Servicios Producidos en Establecimientos	-	-
Ingresos por Venta de Bienes y Servicios de Organismos Descentralizados	-	-
Ingresos de Operación de Entidades Paraestatales Empresariales y no Fin	-	-
Otras contribuciones causadas en ejercicios anteriores		
Impuestos no Comprendidos en las Fracciones de la Ley de Ingresos	-	-
Causados en Ejercicios Fiscales Anteriores Pendientes de Liquidación o	-	-
Pago	-	-
Contribuciones de Mejoras, Derechos, Productos y Aprovechamientos	-	-
no Comprendidos en las Fracciones de la Ley de Ingresos Causados en	-	-
Ejercicios Fiscales Anteriores Pendientes de Liquidación o Pago	-	-
Participaciones, Aportaciones, Transferencias, Asignaciones, Subsidios y Otras Ay	29,740,107.39	26,481,248.83
Participaciones y Aportaciones	24,207,404.48	22,567,495.02
Participaciones	16,244,385.00	15,009,498.00
Aportaciones	7,963,019.48	7,557,997.02
Convenios	-	-
Transferencias, Asignaciones y Subsidios y Otras ayudas	5,532,702.91	3,913,753.81
Transferencias internas y asignaciones al Sector público	-	-
Transferencias al resto del Sector Público	-	-
Subsidios y Subvenciones	5,532,702.91	3,913,753.81
Ayudas Sociales	-	-
Pensiones y Jubilaciones	-	-
Transferencias a Fidelcomisos, Mandatos y Análogos	-	-
Otros Ingresos y Beneficios		30.13
Ingresos Financieros		
Utilidad por Participación Patrimonial	-	-
Intereses ganados de valores, créditos, bonos y otros	-	-
Otros ingresos financieros	-	-
Incremento por variación de inventarios		
Incremento por Variación de Inventarios de Mercancías para Venta	-	-
Incremento por Variación de Inventarios de Mercancías Terminadas	-	-
Incremento por Variación de Inventarios de Mercancías en Proceso de Eli	-	-
Incremento por Variación de Inventarios de Materias Primas, Materiales y	-	-
Incremento por Variación de Almacén de Materias Primas, Materiales y S	-	-
Disminución de Estimaciones, Provisiones y Reservas por Exceso		
Disminución de Estimaciones por pérdidas o deterioro de Activos circule	-	-
Disminución de Exceso en Provisiones		
Disminución de Reservas de Capital por Exceso	-	-
Otros Ingresos		30.13
Otros Ingresos de Ejercicios Anteriores	-	-
Bonificaciones y Descuentos Obtenidos	-	-
Diferencias por Tipo de Cambio a Favor en Efectivo y Equivalentes	-	-
Diferencias de Cotizaciones a Favor en Valores Negociables	-	-
Resultado por Posición Monetaria	-	-
Utilidades por Participación Patrimonial	-	-
Otros Ingresos y Beneficios Varios	-	30.13
Ingresos Extraordinarios		
Cuentas por Pagar	1,255,304.67	42,244,684.44
Cuentas por Pagar	1,255,304.67	42,244,684.44
Aplicación	49,889,642.20	44,961,254.43
Servicios Personales	30,369,234.85	29,758,247.17
Remuneraciones al personal de carácter permanente	19,318,599.05	12,908,682.85
Remuneraciones al personal de carácter transitorio	833,717.75	2,030,387.55
Remuneraciones Adicionales y Especiales	3,065,506.90	2,690,983.62
Seguridad Social	-	3,700.90
Otras Prestaciones Sociales y Económicas	7,011,026.15	12,019,072.25
Pago de Estímulos a Servidores Públicos	140,385.00	105,420.00
Materiales y Suministros	6,012,714.88	3,894,035.79
Materiales de Administración, Emisión de Documentos y Artículos Oficial	697,328.79	365,395.87
Alimentos y Utensilios	158,254.84	207,607.50
Materias Primas y Materiales de Producción y Comercialización	-	-
Materiales y Artículos de Construcción y de Reparación	1,970,045.09	491,602.57
Productos Químicos, Farmacéuticos y de Laboratorio	12,561.27	-
Combustibles, Lubricantes y Aditivos	2,517,143.48	1,907,781.87
Vestuario, Blancos, Prendas de Protección y Artículos Deportivos	72,945.86	125,133.84
Materiales y Suministros para Seguridad	-	185,600.00
Herramientas, Refacciones y Accesorios Menores	584,435.55	610,914.14
Servicios Generales	13,507,692.47	11,308,971.47
Servicios Básicos	3,331,623.51	3,548,139.09
Servicios de Arrendamiento	667,166.50	357,222.00
Servicios Profesionales, Científicos y Técnicos y Otros Servicios	2,968,979.43	4,062,528.35
Servicios Financieros, Bancarios y Comerciales	307,022.30	834,805.79
Servicios de Instalación, Reparación, Mantenimiento y Conservación	1,791,798.05	1,324,538.83
Servicios de Comunicación Social y Publicidad	1,057,449.61	246,291.20
Servicios de Traslado y Viáticos	136,889.04	11,366.84
Servicios Oficiales	1,854,099.76	553,789.15
Otros Servicios Generales	1,392,664.27	370,290.22
Transferencias, Asignaciones, Subsidios y Otras ayudas	3,743,386.13	787,689.84
Transferencias Internas y Asignaciones al Sector Público		
Asignaciones al Sector Público	-	-
Transferencias Internas al Sector Público	-	-
Transferencias al resto del Sector Público		
Transferencias a Entidades Paraestatales	-	-
Transferencias a Entidades Federativas y Municipios	-	-

Subsidios y Subvenciones	-	-
Subsidios	-	-
Subvenciones	-	787,689.84
Ayudas Sociales	1,013,314.66	739,083.15
Ayudas Sociales a Personas	499,215.81	-
Becas	-	48,606.69
Ayudas Sociales a Instituciones	94,716.44	-
Ayudas Sociales por Desastres Naturales y Otros Siniestros	419,382.41	-
2,730,071.47	-	-
Pensiones y Jubilaciones	1,382,089.20	-
Pensiones	520,957.05	-
Jubilaciones	827,025.22	-
Otras Pensiones y Jubilaciones	-	-
Transferencias a Fideicomisos, Mandatos y Contratos Análogos	-	-
Transferencias a Fideicomisos, Mandatos y Contratos Análogos al Gobier	-	-
Transferencias a Fideicomisos, Mandatos y Contratos Análogos a Entidad	-	-
Transferencias a la Seguridad Social	-	-
Transferencias por Obligaciones de Ley	-	-
Donativos	-	-
Donativos a Instituciones sin Fines de Lucro	-	-
Donativos a Entidades Federativas y Municipios	-	-
Donativos a Fideicomiso, Mandatos y Contratos Análogos Privados	-	-
Donativos a Fideicomiso, Mandatos y Contratos Análogos Estatales	-	-
Donativos Internacionales	-	-
Transferencias al Exterior	-	-
Transferencias al Exterior a Gobiernos Extranjeros y Organismos Internac	-	-
Transferencias al Sector Privado Externo	-	-
Participaciones y Aportaciones	-	-
Participaciones	-	-
Participaciones de la Federación a Entidades Federativas y Municipios	-	-
Participaciones de las Entidades Federativas a los Municipios	-	-
Aportaciones	-	-
Aportaciones de la Federación a Entidades Federativas y Municipios	-	-
Aportaciones de las Entidades Federativas a los Municipios	-	-
Convenios	-	-
Convenios de Reasignación	-	-
Convenios de Descentralización y Otros	-	-
Estimaciones, Depreciaciones y Amortizaciones	124,466.43	539,237.00
Estimaciones, Depreciaciones y Amortizaciones	124,466.43	539,237.00
Efectivo, Bienes, o Servicios a Recibir	10,418,076.33	16,135,668.47
Cuentas a Recuperar	10,418,076.33	16,135,668.47
Flujos netos de Efectivo por Actividades de Operación	33,053,996.81	47,936,812.23
Flujos de Efectivo de las Actividades de Inversión	-	-
Origen	167,685.74	374,467,521.96
Contribuciones de Capital	167,685.74	374,467,521.96
Venta de Activos Físicos Otros	-	-
Aplicación	3,703,158.41	459,575,634.16
Bienes Inmuebles, Muebles y Construcciones en Proceso	3,649,156.90	482,258,320.48
Bienes Inmuebles, Infraestructura	-	396,168,850.74
Terrenos	-	368,834,829.24
Viviendas	-	-
Edificios no Habitacionales	-	27,334,021.50
Bienes Muebles	2,847,341.58	31,370,599.37
Mobiliario y Equipo de Administración	534,497.97	2,748,213.26
Mobiliario y Equipo Educativo y Recreativo	17,415.20	418,533.68
Equipo e Instrumental Médico y de Laboratorio	-	1,500,101.84
Equipo de Transporte	1,833,200.00	20,977,918.92
Equipo de Defensa y Seguridad	-	-
Maquinaria, Otros Equipos y Herramientas	462,228.41	5,200,431.67
Colecciones, Obras de Arte y Objetos Valiosos	-	525,400.00
Activos Biológicos	-	-
Construcciones en Proceso (Obra Pública)	801,815.32	54,718,870.37
Construcciones en Proceso en Bienes de Dominio Público	801,815.32	48,469,825.72
Construcciones en Proceso en Bienes Propios	-	6,249,044.65
Otros	10,782.20	-
Activos Intangibles	10,782.20	-
Software	-	-
Patentes, Marcas y Derechos	-	-
Concesiones y Franquicias	-	-
Licencias	10,782.20	-
Otros Activos Intangibles	-	-
Activos Diferidos	-	-
Estudios, Formulación y Evaluación de Proyectos	-	-
Derechos sobre Bienes en Régimen de Arrendamiento Financiero	-	-
Gastos Pagados por Adelantado a Largo Plazo	-	-
Anticipos a Largo Plazo	-	-
Beneficios al Retiro de Empleados Pagados por Adelantado	-	-
Otros Activos Diferidos	-	-
Gastos de Organización	-	-
Otros Activos No Circulantes	-	-
Bienes en Concesión	-	-
Bienes en Arrendamiento Financiero	-	-
Bienes en Comodato	-	-
Depreciación al Inicio del Ejercicio	-	-
Estim. Depre. Deter. Obsol y Amort	43,219.31	22,682,686.32
Depreciación, Deterioro y Amort Acum d/Bienes	43,219.31	22,682,686.32
Amortización Acumulada Gastos Organización	-	-
Flujos Netos de Efectivo por Actividades de Inversión	3,535,472.67	85,108,112.20
Flujo de Efectivo de las Actividades de Financiamiento	-	-
Origen	-	15,451,236.48
Endeudamiento neto	-	15,449,487.48
Interno	-	15,449,487.48
Corto Plazo	-	1,967,062.44
Títulos y Valores	-	-
Largo Plazo	-	13,482,425.04
Títulos y Valores	-	-
Provisión de Intereses y Amortizaciones por pagar	-	-
Provisión de Intereses y Amortizaciones por pagar	-	-
Aplicación	221,980.44	322,652.53
Otros Pasivos a Corto Plazo	221,980.44	322,652.53
Intereses Pagados	221,980.44	322,652.53
Flujos netos de Efectivo por Actividades de Financiamiento	221,980.44	15,128,583.95
Incremento/Disminución Neta en el Efectivo y Equivalentes al Efectivo	29,296,543.70	22,042,716.02
Efectivo y Equivalentes al Efectivo al inicio del Ejercicio ¹	28,758,015.28	28,758,015.28
Efectivo y Equivalentes al Efectivo al final del Ejercicio ¹	58,054,558.98	6,715,299.26

1) El saldo de estas cuentas se tomará de la nota 1 de este mismo estado.

PRESIDENTE MUNICIPAL

ING. JAVIER CABALLERO GAONA

TESORERO

LIC. RAPHAEL MARTINEZ GONZ

SINDICO PRIMERO

C.P. ALFONSO GERARDO APARICIO HERNANDEZ



GOBIERNO MUNICIPAL
DE SANTIAGO, MEX.



Municipio de Santiago Nuevo León

Intereses de la Deuda

Del 1 de Enero al 31 de Marzo del 2016

Elaborado el 21 de Abr del 2016

Identificación de Crédito o Instrumento	Créditos Bancarios		
	Devengado	Ejercido	Pagado
INTERESES DE LA DEUDA INTERNA CON INSTITUCIONES DE CRÉDITO	\$221,980.44	\$221,980.44	\$221,980.44
INTERESES DERIVADOS DE LA COLOCACIÓN DE TÍTULOS Y VALORES	\$0.00	\$0.00	\$0.00
INTERESES DE LA DEUDA EXTERNA CON INSTITUCIONES DE CRÉDITO	\$0.00	\$0.00	\$0.00
INTERESES DE LA DEUDA CON ORGANISMOS FINANCIEROS INTERNACIONAL	\$0.00	\$0.00	\$0.00
INTERESES DE LA DEUDA BILATERAL	\$0.00	\$0.00	\$0.00
INTERESES DERIVADOS DE LA COLOCACIÓN DE TÍTULOS Y VALORES E			
Total Crédito Bancarios	\$221,980.44	\$221,980.44	\$221,980.44
Otros Instrumentos de Deuda			
INTERESES POR ARRENDAMIENTOS FINANCIEROS NACIONALES	\$0.00	\$0.00	\$0.00
INTERESES POR ARRENDAMIENTOS FINANCIEROS INTERNACIONALES	\$0.00	\$0.00	\$0.00
Total Otros Instrumentos de Deuda	\$0.00	\$0.00	\$0.00
TOTAL	\$221,980.44	\$221,980.44	\$221,980.44

PRESIDENTE MUNICIPAL

ING. JAVIER CABALLERO GAONA

TESORERO

LIC. RAPHAEL MARTINEZ GONZALES

SINDICO PRIMERO

Gobierno Municipal
DE SANTIAGO, N.L.

C.P. ALFONSO GERARDO APARICIO HERNANDEZ

INFORMES

PRESUPUESTALES



SANTIAGO

— NATURALMENTE —
ÚNICO POR SU GENTE
GOBIERNO MUNICIPAL 2015-2018

PRIMER

TRIMESTRE

2016

INGRESOS



SANTIAGO

— NATURALMENTE —
ÚNICO POR SU GENTE
GOBIERNO MUNICIPAL 2015-2018

PRIMER

TRIMESTRE

2016



Municipio de Santiago Nuevo León
Estado Analítico de Ingresos por Rubro
 Del 1 de Enero al 31 de Marzo del 2016
 Elaborado el 21 de Abr del 2016

Rubro de Ingresos	Ingreso					
	Estimado (1)	Ampliaciones y Reducciones (2)	Modificado (3=1+2)	Devengado (4)	Recaudado (5)	Diferencia (6=1-5)
Impuestos	\$78,379,806.00	\$0.00	\$78,379,806.00	\$39,454,147.65	\$39,454,147.65	\$38,925,658.35
Cuotas y Aportaciones de Seguridad Social	\$0.00	\$0.00	\$0.00	\$0.00	\$0.00	\$0.00
Contribuciones de Mejoras	\$0.00	\$0.00	\$0.00	\$0.00	\$0.00	\$0.00
Derechos	\$7,108,480.00	\$0.00	\$7,108,480.00	\$2,524,196.22	\$2,524,196.22	\$4,584,283.78
Productos	\$7,373,704.00	\$0.00	\$7,373,704.00	\$2,257,439.19	\$2,257,439.19	\$5,116,264.81
Corriente	\$7,373,704.00	\$0.00	\$7,373,704.00	\$2,257,439.19	\$2,257,439.19	\$5,116,264.81
Capital	\$0.00	\$0.00	\$0.00	\$0.00	\$0.00	\$0.00
Aprovechamientos	\$1,414,180.00	\$0.00	\$1,414,180.00	\$1,162,220.12	\$1,162,220.12	\$251,959.88
Corriente	\$1,414,180.00	\$0.00	\$1,414,180.00	\$1,162,220.12	\$1,162,220.12	\$251,959.88
Capital	\$0.00	\$0.00	\$0.00	\$0.00	\$0.00	\$0.00
Ingresos por Ventas de Bienes y Servicios	\$0.00	\$0.00	\$0.00	\$0.00	\$0.00	\$0.00
Participaciones y Aportaciones	\$96,003,734.00	\$0.00	\$96,003,734.00	\$24,207,404.48	\$24,207,404.48	\$71,796,329.52
Transferencias, Asignaciones, Subsidios y Otras Ayudas	\$9,290,801.00	\$0.00	\$9,290,801.00	\$5,532,702.91	\$5,532,702.91	\$3,758,098.09
Ingresos Derivados de Financiamientos	\$9,379,823.00	\$0.00	\$9,379,823.00	\$0.00	\$0.00	\$9,379,823.00
Total	\$208,950,528.00	\$0.00	\$208,950,528.00	\$75,138,110.57	\$75,138,110.57	\$133,812,417.43
				Ingresos excedentes		

PRESIDENTE MUNICIPAL

ING. JAVIER GABALLERO GAONA

TESORERO


LIC. RAPHAEL MARTINEZ GONZALES

SINDICO PRIMERO

C.P. ALFONSO GERARDO APARICIO HERNANDEZ

**GOBIERNO MUNICIPAL
 DE SANTIAGO, N.L.**






MUNICIPIO DE SANTIAGO NUEVO LEÓN
Estado sobre el Ejercicio de los Ingresos Presupuestales del 1 al 3 del 2016.
(En pesos)

Rubro	Ley de Ingresos Estimada	Modificado	Devengado	Recaudado	Avance de Recaudación
0	INGRESOS DERIVADOS DE FINANCIAMIENTOS	-9,379,823.00	0.00	0.00	0
1	IMPUESTOS	-78,379,806.00	39,454,147.65	39,454,147.65	50 %
4	DERECHOS	-7,108,480.00	2,524,196.22	2,524,196.22	36 %
5	PRODUCTOS	-7,373,704.00	2,257,439.19	2,257,439.19	31 %
6	APROVECHAMIENTOS	-1,414,180.00	1,162,220.12	1,162,220.12	82 %
8	PARTICIPACIONES Y APORTACIONES	-96,003,734.00	24,207,404.48	24,207,404.48	25 %
9	TRANSFERENCIAS, ASIGNACIONES, SUBSIDIOS Y OTRAS AYUDAS	-9,290,801.00	5,532,702.91	5,532,702.91	60 %
Resultado total	-208,950,528.00	-208,950,528.00	75,138,110.57	75,138,110.57	36 %



MUNICIPIO DE SANTIAGO NUEVO LEÓN
Estado sobre el Ejercicio de los Ingresos Presupuestales del 1 al 3 del 2016.
(En pesos)

Rubro	Concepto		Ley de Ingresos Estimada	Modificado	Devengado	Recaudado	Avance de Recaudación
0	INGRESOS DERIVADOS DE FINANCIAMIENTOS	1/0/03					
0	INGRESOS DERIVADOS DE FINANCIAMIENTOS	Resultado					
1	IMPUESTOS	1/1/03	-9,379,823.00	-9,379,823.00	0.00	0.00	0
1	IMPUESTOS	2/1/01	0.00	0.00	200.00	200.00	0
1	IMPUESTOS	2/1/02	-35,466,182.00	-35,466,182.00	30,752,891.00	30,752,891.00	87%
1	IMPUESTOS	2/1/04	-13,304,665.00	-13,304,665.00	6,309,360.00	6,309,360.00	47%
1	IMPUESTOS	2/1/06	-27,868.00	-27,868.00	15,820.00	15,820.00	57%
1	IMPUESTOS	2/1/04	-127,591.00	-127,591.00	72,193.00	72,193.00	57%
1	IMPUESTOS	2/1/06	4,165,774.00	4,165,774.00	-4,360,769.00	-4,360,769.00	-105%
1	IMPUESTOS	2/1/48	2,783,081.00	2,783,081.00	-825,275.49	-825,275.49	-30%
1	IMPUESTOS	2/1/50	-38,355,965.00	-38,355,965.00	7,035,032.86	7,035,032.86	18%
1	IMPUESTOS	2/2/01	2,997,660.00	2,997,660.00	-511,968.00	-511,968.00	-17%
1	IMPUESTOS	2/2/50	-4,899,818.00	-4,899,818.00	1,910,303.78	1,910,303.78	39%
1	IMPUESTOS	7/1/01	0.00	0.00	81,258.00	81,258.00	0
1	IMPUESTOS	7/1/03	3,855,768.00	3,855,768.00	-1,024,898.50	-1,024,898.50	-27%
1	IMPUESTOS	7/1/49	-78,379,806.00	-78,379,806.00	39,454,147.65	39,454,147.65	50%
1	IMPUESTOS	Resultado					
1	IMPUESTOS	1/1/01	-365,619.00	-365,619.00	112,915.00	112,915.00	31%
1	DERECHOS	1/1/03	-144,000.00	-144,000.00	1,461.00	1,461.00	1%
1	DERECHOS	1/1/50	72,000.00	72,000.00	-730.00	-730.00	-1%
1	DERECHOS	3/2/01	-116,919.00	-116,919.00	165,305.20	165,305.20	141%
1	DERECHOS	3/2/03	-25,767.00	-25,767.00	4,382.44	4,382.44	17%
1	DERECHOS	3/2/04	-347,952.00	-347,952.00	76,692.00	76,692.00	22%
1	DERECHOS	3/2/05	42,948.00	42,948.00	21,912.60	21,912.60	51%
1	DERECHOS	3/2/06	-809,152.00	-809,152.00	205,336.32	205,336.32	25%
1	DERECHOS	3/2/08	0.00	0.00	8,582.20	8,582.20	0
1	DERECHOS	3/2/09	-86,364.00	-86,364.00	15,855.03	15,855.03	18%
1	DERECHOS	3/2/11	-70,181.00	-70,181.00	19,362.75	19,362.75	28%
1	DERECHOS	3/2/12	-71,081.00	-71,081.00	12,820.00	12,820.00	18%
1	DERECHOS	3/2/14	-27,458.00	-27,458.00	5,827.00	5,827.00	21%
1	DERECHOS	3/3/01	-50,602.00	-50,602.00	9,860.00	9,860.00	19%
1	DERECHOS	3/3/06	-7,953.00	-7,953.00	730.00	730.00	9%
1	DERECHOS	3/3/09	-10,896.00	-10,896.00	2,301.00	2,301.00	21%
1	DERECHOS	3/5/01	-142,032.00	-142,032.00	53,874.00	53,874.00	38%
1	DERECHOS	3/5/06	0.00	0.00	122,337.32	122,337.32	0
1	DERECHOS	3/5/50	0.00	0.00	-146.00	-146.00	0
1	DERECHOS	3/6/01	-550,968.00	-550,968.00	251,845.32	251,845.32	46%
1	DERECHOS	3/8/05	-1,887,557.00	-1,887,557.00	275,119.00	275,119.00	15%
1	DERECHOS	3/8/50	763,606.00	763,606.00	-25,252.50	-25,252.50	-3%
1	DERECHOS	3/9/02	-3,420,902.00	-3,420,902.00	844,432.00	844,432.00	25%
1	DERECHOS	3/9/04	0.00	0.00	9,265.00	9,265.00	0
1	DERECHOS	3/9/50	911,161.00	911,161.00	0.00	0.00	0
1	DERECHOS	4/1/01	-3,117,480.00	-3,117,480.00	180,192.60	180,192.60	6%
1	DERECHOS	4/1/02	-8,310,984.00	-8,310,984.00	553,030.75	553,030.75	7%



MUNICIPIO DE SANTIAGO NUEVO LEÓN
Estado sobre el Ejercicio de los Ingresos Presupuestales del 1 al 3 del 2016.
(En pesos)

Rubro	Concepto	Financiamiento	Ley de Ingresos Estimada	Modificado	Devengado	Recaudado	Avance de Recaudación
0	INGRESOS DERIVADOS DE FINANCIAMIENTOS	Resultado	-9,379,823.00	-9,379,823.00	0.00	0.00	0
1	IMPUESTOS	Eventos Musicales	0.00	0.00	200.00	200.00	0
1	IMPUESTOS	Predial	-35,466,182.00	-35,466,182.00	30,752,891.00	30,752,891.00	87%
1	IMPUESTOS	Rezagó Predial al 31 de diciembre de 2011	-13,304,665.00	-13,304,665.00	6,309,360.00	6,309,360.00	47%
1	IMPUESTOS	Modernización Catastral	-27,868.00	-27,868.00	15,820.00	15,820.00	57%
1	IMPUESTOS	Rezagó Modernización Catastral	-127,591.00	-127,591.00	72,193.00	72,193.00	57%
1	IMPUESTOS	Reducción por Pronto Pago (Cargo)	4,165,774.00	4,165,774.00	-4,360,769.00	-4,360,769.00	-105%
1	IMPUESTOS	Subsidios (Cargo)	2,783,081.00	2,783,081.00	-825,275.49	-825,275.49	-30%
1	IMPUESTOS	Subsidio ISAI	-38,355,965.00	-38,355,965.00	7,035,032.86	7,035,032.86	18%
1	IMPUESTOS	Recargos (Cargo)	2,997,660.00	2,997,660.00	-511,968.00	-511,968.00	-17%
1	IMPUESTOS	Recargos (Incluye todos los recargos de impuestos)	4,899,818.00	4,899,818.00	1,910,303.78	1,910,303.78	39%
1	IMPUESTOS	Recargos (Cargo)	0.00	0.00	81,258.00	81,258.00	0
1	IMPUESTOS	Sanación de Impuesto Predial	3,855,768.00	3,855,768.00	-1,024,898.50	-1,024,898.50	-27%
1	IMPUESTOS	Condonaciones(Cargo)	-78,379,806.00	-78,379,806.00	39,454,147.65	39,454,147.65	50%
1	IMPUESTOS	Resultado	-365,619.00	-365,619.00	112,915.00	112,915.00	31%
1	DERECHOS	Instalaciones Fijas y Semifijas	-144,000.00	-144,000.00	1,461.00	1,461.00	1%
1	DERECHOS	Sitios de Automóviles o Camiones de Carga	72,000.00	72,000.00	-730.00	-730.00	-1%
4	DERECHOS	Subsidios (Cargo)	-116,919.00	-116,919.00	165,305.20	165,305.20	141%
4	DERECHOS	Exámen y Aprobación de Planos de Construcción	-25,767.00	-25,767.00	4,382.44	4,382.44	17%
4	DERECHOS	Permiso para la Introducción Subterránea de Conductores en B	-347,952.00	-347,952.00	76,692.00	76,692.00	22%
4	DERECHOS	Subdivisions, parcelaciones, Fusiones y Reclificaciones	42,948.00	42,948.00	21,912.60	21,912.60	51%
4	DERECHOS	Inicio de Trámite de Licencia de Uso de Suelo o Edificacione	-809,152.00	-809,152.00	205,336.32	205,336.32	25%
4	DERECHOS	Licencia de Uso de Suelo o Edificaciones	0.00	0.00	8,582.20	8,582.20	0
4	DERECHOS	Autorización de Fraccionamientos	-86,364.00	-86,364.00	15,855.03	15,855.03	18%
4	DERECHOS	Regularización y Ordenamiento Urbano en fraccionamientos y e	-70,181.00	-70,181.00	19,362.75	19,362.75	28%
4	DERECHOS	Expedición de Diversas Constancias y Certificaciones	-71,081.00	-71,081.00	12,820.00	12,820.00	18%
4	DERECHOS	Información de Alreamiento a la Vialidad	-27,458.00	-27,458.00	5,827.00	5,827.00	21%
4	DERECHOS	Asignación de números oficiales	-50,602.00	-50,602.00	9,860.00	9,860.00	19%
4	DERECHOS	Expedición de Certificados y Constancias	-7,953.00	-7,953.00	730.00	730.00	9%
4	DERECHOS	Constancia de Permiso Eventos Varios	-10,896.00	-10,896.00	2,301.00	2,301.00	21%
4	DERECHOS	Diversas constancias y certificaciones	-142,032.00	-142,032.00	53,874.00	53,874.00	38%
4	DERECHOS	Servicios para Expedición de Licencia	0.00	0.00	122,337.32	122,337.32	0
4	DERECHOS	Inspecciones Previstas en los Reglam. Mpis.	0.00	0.00	-146.00	-146.00	0
4	DERECHOS	Subsidios (Cargo)	-550,968.00	-550,968.00	251,845.32	251,845.32	46%
4	DERECHOS	Anuncios	-1,887,557.00	-1,887,557.00	275,119.00	275,119.00	15%
4	DERECHOS	Servicio de desechos Industriales y Comerciales	-763,606.00	-763,606.00	-25,252.50	-25,252.50	-3%
4	DERECHOS	Subsidios (Cargo)	-3,420,902.00	-3,420,902.00	844,432.00	844,432.00	25%
4	DERECHOS	Revalidación de Anuencia	0.00	0.00	9,265.00	9,265.00	0
4	DERECHOS	Subsidios (Cargo)	911,161.00	911,161.00	0.00	0.00	0
4	DERECHOS	Del 7% por edificaciones Comerciales	-3,117,480.00	-3,117,480.00	180,192.60	180,192.60	6%
4	DERECHOS	Del 17 % por edificaciones Habitacionales	-8,310,984.00	-8,310,984.00	553,030.75	553,030.75	7%

4	DERECHOS	4/1/50	Subsidios (Cargo)	10,794,612.00	10,794,612.00	-410,108.82	-410,108.82	2%
4	DERECHOS	5/1/01	Recargos (Incluye todos los derechos)	-1,483,044.00	-1,483,044.00	24,838.00	24,838.00	-4%
4	DERECHOS	5/1/50	Subsidios (Cargo)	-1,440,000.00	-1,440,000.00	-17,842.99	-17,842.99	-1%
4	DERECHOS	Resultado		-7,108,480.00	-7,108,480.00	2,524,196.22	2,524,196.22	36%
5	PRODUCTOS	1/1/02	Enajenación de Bienes Inmuebles	-1,542,795.00	-1,542,795.00	326,900.00	326,900.00	21%
5	PRODUCTOS	1/1/50	Subsidio (Cargo)	332,028.00	332,028.00	-10,199.00	-10,199.00	-3%
5	PRODUCTOS	1/2/01	Renta o explotación de Inmuebles	-3,709,699.00	-3,709,699.00	870,145.00	870,145.00	23%
5	PRODUCTOS	1/2/50	Subsidios (Cargo)	859,694.00	859,694.00	-256,121.50	-256,121.50	-30%
5	PRODUCTOS	1/3/01	Instituciones Bancarias	0.00	0.00	80,909.59	80,909.59	0
5	PRODUCTOS	1/6/05	Venta de Ataúdes	-1,746,927.00	-1,746,927.00	581,269.00	581,269.00	33%
5	PRODUCTOS	1/6/50	Subsidios (Cargo)	349,385.00	349,385.00	-38,039.00	-38,039.00	-11%
5	PRODUCTOS	9/5/01	Eventos Municipales	0.00	0.00	146,480.00	146,480.00	0
5	PRODUCTOS	9/5/02	Servicios Prestados en el DIF Municipal	-1,175,385.00	-1,175,385.00	219,515.00	219,515.00	19%
5	PRODUCTOS	9/5/07	Deducciones al Personal por Servicios Médicos	-1,480,012.00	-1,480,012.00	393,596.39	393,596.39	27%
5	PRODUCTOS	9/5/13	Recuperación de Seguros	0.00	0.00	42,028.71	42,028.71	0
5	PRODUCTOS	9/5/50	Subsidios (Cargo)	740,007.00	740,007.00	-99,045.00	-99,045.00	-13%
5	PRODUCTOS	Resultado		-7,373,704.00	-7,373,704.00	2,257,439.19	2,257,439.19	31%
6	APROVECHAMIENTOS	1/2/01	Tránsito	-1,067,545.00	-1,067,545.00	663,484.75	663,484.75	62%
6	APROVECHAMIENTOS	1/2/02	Policía y Buen Gobierno	-463,860.00	-463,860.00	90,033.00	90,033.00	19%
6	APROVECHAMIENTOS	1/2/03	Construcción	-6,144,139.00	-6,144,139.00	1,463,862.00	1,463,862.00	24%
6	APROVECHAMIENTOS	1/2/49	Condonación de multas	6,151,500.00	6,151,500.00	-1,252,936.00	-1,252,936.00	-20%
6	APROVECHAMIENTOS	1/2/50	Subsidios (Cargo)	235,864.00	235,864.00	-141,945.57	-141,945.57	-60%
6	APROVECHAMIENTOS	1/3/01	Daños a Bienes Municipales	0.00	0.00	41,994.80	41,994.80	0
6	APROVECHAMIENTOS	1/9/01	Donativos en efectivo	-126,000.00	-126,000.00	297,727.14	297,727.14	236%
6	APROVECHAMIENTOS	Resultado		-1,414,180.00	-1,414,180.00	1,162,220.12	1,162,220.12	82%
8	PARTICIPACIONES Y APORTACIONES	1/1/01	Fondo General de Participaciones	-45,546,994.00	-45,546,994.00	11,105,103.00	11,105,103.00	24%
8	PARTICIPACIONES Y APORTACIONES	1/1/02	Fondo Nacional de Fomento Municipal	-5,767,607.00	-5,767,607.00	1,415,408.00	1,415,408.00	25%
8	PARTICIPACIONES Y APORTACIONES	1/1/03	Fondo de Fiscalización	-1,997,121.00	-1,997,121.00	454,139.00	454,139.00	23%
8	PARTICIPACIONES Y APORTACIONES	1/1/04	Impuesto sobre Automóviles Nuevos (ISAN)	-1,140,699.00	-1,140,699.00	459,124.00	459,124.00	40%
8	PARTICIPACIONES Y APORTACIONES	1/1/05	Fondo de Compensación del ISAN	-322,246.00	-322,246.00	0.00	0.00	0
8	PARTICIPACIONES Y APORTACIONES	1/1/06	Impuesto Especial Sobre Producción y Servicios	-1,808,688.00	-1,808,688.00	444,035.00	444,035.00	25%
8	PARTICIPACIONES Y APORTACIONES	1/1/07	Ventas Final de Diesel y Gasolina	-2,415,324.00	-2,415,324.00	596,430.00	596,430.00	25%
8	PARTICIPACIONES Y APORTACIONES	1/1/09	Part. Fondo ISR	-3,111,120.00	-3,111,120.00	1,398,792.00	1,398,792.00	45%
8	PARTICIPACIONES Y APORTACIONES	1/1/10	Fondo de Extracción de Hidrocarburos	-504,000.00	-504,000.00	52,622.00	52,622.00	10%
8	PARTICIPACIONES Y APORTACIONES	1/2/01	Control Vehicular	-4,044,669.00	-4,044,669.00	318,732.00	318,732.00	8%
8	PARTICIPACIONES Y APORTACIONES	2/1/02	Ramo 33_FISM_ Fondo de Infraestructura Social Municipal	-7,590,970.00	-7,590,970.00	2,334,180.87	2,334,180.87	31%
8	PARTICIPACIONES Y APORTACIONES	2/1/03	Fondo para el Fortalecimiento Municipal FORTAMUN_ Ramo 33	-21,754,296.00	-21,754,296.00	5,628,838.61	5,628,838.61	26%
8	PARTICIPACIONES Y APORTACIONES	Resultado		-96,003,734.00	-96,003,734.00	24,207,404.48	24,207,404.48	25%
9	TRANSFERENCIAS, ASIGNACIONES, SUBSIDIOS Y OTRAS AYUDAS	3/1/0407	Proyectos de Desarrollo Regional	0.00	0.00	49,310.70	49,310.70	0
9	TRANSFERENCIAS, ASIGNACIONES, SUBSIDIOS Y OTRAS AYUDAS	3/1/0411		0.00	0.00	34,542.59	34,542.59	0
9	TRANSFERENCIAS, ASIGNACIONES, SUBSIDIOS Y OTRAS AYUDAS	3/1/0413		0.00	0.00	3,326.22	3,326.22	0
9	TRANSFERENCIAS, ASIGNACIONES, SUBSIDIOS Y OTRAS AYUDAS	3/1/0708		0.00	0.00	27,925.40	27,925.40	0
9	TRANSFERENCIAS, ASIGNACIONES, SUBSIDIOS Y OTRAS AYUDAS	3/2/01	Fondos Descentralizados	-6,530,801.00	-6,530,801.00	2,358,652.00	2,358,652.00	36%
9	TRANSFERENCIAS, ASIGNACIONES, SUBSIDIOS Y OTRAS AYUDAS	3/2/02	Otros Subsidios Estatales	-2,760,000.00	-2,760,000.00	0.00	0.00	0
9	TRANSFERENCIAS, ASIGNACIONES, SUBSIDIOS Y OTRAS AYUDAS	3/2/03	Tenencia	0.00	0.00	3,058,946.00	3,058,946.00	0
9	TRANSFERENCIAS, ASIGNACIONES, SUBSIDIOS Y OTRAS AYUDAS	Resultado		-9,290,801.00	-9,290,801.00	5,532,702.91	5,532,702.91	60%
9	TRANSFERENCIAS, ASIGNACIONES, SUBSIDIOS Y OTRAS AYUDAS	Resultado total		-208,950,528.00	-208,950,528.00	75,138,110.57	75,138,110.57	36%

4	DERECHOS	4/1/50	Subsidios (Cargo)	10.794.612,00	10.794.612,00	-410.108,82	-410.108,82	-4%
4	DERECHOS	5/1/01	Recargos (incluye todos los derechos)	-1.483.044,00	-1.483.044,00	24.838,00	24.838,00	2%
4	DERECHOS	5/1/50	Subsidios (Cargo)	1.440.000,00	1.440.000,00	-17.842,99	-17.842,99	-1%
4	DERECHOS	Resultado	Enajenación de Bienes Inmuebles	-7.108.480,00	-7.108.480,00	2.524.196,22	2.524.196,22	36%
5	PRODUCTOS	1/1/02	Subsidio (Cargo)	-1.542.795,00	-1.542.795,00	326.900,00	326.900,00	21%
5	PRODUCTOS	1/1/50	Renta o explotación de Inmuebles	332.028,00	332.028,00	-10.199,00	-10.199,00	-3%
5	PRODUCTOS	1/2/01	Subsidios (Cargo)	-3.709.699,00	-3.709.699,00	870.145,00	870.145,00	23%
5	PRODUCTOS	1/2/50	Instituciones Bancarias	859.694,00	859.694,00	-256.121,50	-256.121,50	-30%
5	PRODUCTOS	1/3/01	Venta de Alaudes	0,00	0,00	80.909,59	80.909,59	0
5	PRODUCTOS	1/6/05	Subsidios (Cargo)	-1.746.927,00	-1.746.927,00	581.269,00	581.269,00	33%
5	PRODUCTOS	1/6/50	Eventos Municipales	349.385,00	349.385,00	-38.039,00	-38.039,00	-11%
5	PRODUCTOS	9/5/01	Servicios Prestados en el DIF Municipal	0,00	0,00	146.480,00	146.480,00	0
5	PRODUCTOS	9/5/02	Deducciones al Personal por Servicios Medicos	-1.175.385,00	-1.175.385,00	219.515,00	219.515,00	19%
5	PRODUCTOS	9/5/07	Recuperación de Seguros	-1.480.012,00	-1.480.012,00	393.596,39	393.596,39	27%
5	PRODUCTOS	9/5/13	Subsidios (Cargo)	0,00	0,00	42.028,71	42.028,71	0
5	PRODUCTOS	Resultado	Tránsito	740.007,00	740.007,00	-99.045,00	-99.045,00	-13%
5	PRODUCTOS	1/2/01	Policia y Buen Gobierno	-7.373.704,00	-7.373.704,00	2.257.439,19	2.257.439,19	31%
5	PRODUCTOS	1/2/02	Construcción	-1.067.545,00	-1.067.545,00	663.484,75	663.484,75	62%
5	PRODUCTOS	1/2/03	Condonación de multas	-463.860,00	-463.860,00	90.033,00	90.033,00	19%
5	PRODUCTOS	1/2/49	Subsidios (Cargo)	-6.144.139,00	-6.144.139,00	1.463.862,00	1.463.862,00	24%
5	PRODUCTOS	1/2/50	Daños a Bienes Municipales	6.151.500,00	6.151.500,00	-1.252.936,00	-1.252.936,00	-20%
5	PRODUCTOS	1/3/01	Donativos en efectivo	235.864,00	235.864,00	-141.945,57	-141.945,57	-60%
5	PRODUCTOS	1/9/01	Fondo General de Participaciones	0,00	0,00	41.994,80	41.994,80	0
6	APROVECHAMIENTOS	Resultado	Fondo Nacional de Fomento Municipal	-126.000,00	-126.000,00	297.727,14	297.727,14	236%
6	APROVECHAMIENTOS	1/1/01	Fondo de Fiscalización	-1.414.180,00	-1.414.180,00	1.162.220,12	1.162.220,12	82%
6	APROVECHAMIENTOS	1/1/02	Impuesto sobre Automoviles Nuevos (ISAN)	-45.546.994,00	-45.546.994,00	11.105.103,00	11.105.103,00	24%
6	APROVECHAMIENTOS	1/1/03	Impuesto Especial Sobre Producción y Servicios	-5.767.607,00	-5.767.607,00	1.415.408,00	1.415.408,00	25%
6	APROVECHAMIENTOS	1/1/04	Ventas Final de Diesel y Gasolina	-1.997.121,00	-1.997.121,00	454.139,00	454.139,00	23%
6	APROVECHAMIENTOS	1/1/05	Part. Fondo ISR	-1.140.699,00	-1.140.699,00	459.124,00	459.124,00	40%
6	APROVECHAMIENTOS	1/1/06	Fondo de Extracción de Hidrocarburos	-322.246,00	-322.246,00	0,00	0,00	0
6	APROVECHAMIENTOS	1/1/07	Control Vehicular	-1.808.688,00	-1.808.688,00	444.035,00	444.035,00	25%
6	APROVECHAMIENTOS	1/1/10	Ramo 33. FISM Fondo de Infraestructura Social Municipal	-2.415.324,00	-2.415.324,00	596.430,00	596.430,00	25%
6	APROVECHAMIENTOS	1/1/10	Fondo para el Fortalecimiento Municipal FORTAMUN_Ramo 33	-3.111.120,00	-3.111.120,00	1.398.792,00	1.398.792,00	45%
6	APROVECHAMIENTOS	1/2/01	Part. Fondo ISR	-504.000,00	-504.000,00	52.622,00	52.622,00	10%
6	APROVECHAMIENTOS	1/2/01	Control Vehicular	-4.044.669,00	-4.044.669,00	318.732,00	318.732,00	8%
6	APROVECHAMIENTOS	2/1/02	Ramo 33. FISM Fondo de Infraestructura Social Municipal	-7.590.970,00	-7.590.970,00	2.334.180,87	2.334.180,87	31%
6	APROVECHAMIENTOS	2/1/02	Fondo para el Fortalecimiento Municipal FORTAMUN_Ramo 33	-21.754.296,00	-21.754.296,00	5.628.838,61	5.628.838,61	26%
6	APROVECHAMIENTOS	2/1/03	Participaciones y Aportaciones	-96.003.734,00	-96.003.734,00	24.207.404,48	24.207.404,48	25%
8	PARTICIPACIONES Y APORTACIONES	Resultado	Proyectos de Desarrollo Regional	0,00	0,00	49.310,70	49.310,70	0
8	PARTICIPACIONES Y APORTACIONES	3/1/04/07	Proyectos de Desarrollo Regional	0,00	0,00	34.542,59	34.542,59	0
8	PARTICIPACIONES Y APORTACIONES	3/1/04/11	Proyectos de Desarrollo Regional	0,00	0,00	3.326,22	3.326,22	0
8	PARTICIPACIONES Y APORTACIONES	3/1/04/13	Proyectos de Desarrollo Regional	0,00	0,00	27.925,40	27.925,40	0
8	PARTICIPACIONES Y APORTACIONES	3/1/07/08	Fondos Descartabilizados	-6.530.801,00	-6.530.801,00	2.358.652,00	2.358.652,00	36%
8	PARTICIPACIONES Y APORTACIONES	3/2/01	Otros Subsidios Estatales	-2.760.000,00	-2.760.000,00	0,00	0,00	0
8	PARTICIPACIONES Y APORTACIONES	3/2/02	Tercericia	0,00	0,00	3.058.946,00	3.058.946,00	0
8	PARTICIPACIONES Y APORTACIONES	3/2/03	Tercericia	-9.290.801,00	-9.290.801,00	5.532.702,91	5.532.702,91	60%
9	Resultado total	Resultado		-208.950.528,00	-208.950.528,00	75.138.110,57	75.138.110,57	36%


EGRESOS



SANTIAGO

— NATURALMENTE —
ÚNICO POR SU GENTE
GOBIERNO MUNICIPAL 2015-2018

**PRIMER
TRIMESTRE
2016**



MUNICIPIO DE SANTIAGO NUEVO LEON
Estado Analítico de Egresos Presupuestales de 1 al 3 del 2016.
(En pesos)

Capítulo del Gasto	Presupuesto de Egresos Aprobado	Presupuesto Vigente	Devengado	Ejercido	Pagado	Cuentas por Pagar (Deuda)	
1000	SERVICIOS PERSONALES	123,544,243.66	124,870,683.11	30,369,234.85	30,270,020.89	29,389,088.84	980,146.01
2000	MATERIALES Y SUMINISTROS	12,701,883.82	16,022,504.91	6,008,446.88	5,521,549.60	2,681,923.19	3,326,523.69
3000	SERVICIOS GENERALES	31,142,224.37	39,357,286.48	13,079,894.19	12,601,797.82	9,756,297.61	3,323,596.58
4000	TRANSFERENCIAS, ASIGNACIONES, SUBSIDIOS Y OTRAS BIENES MUEBLES, INMUEBLES E INTANGIBLES	21,577,532.15	21,345,968.44	3,743,386.13	3,696,100.03	3,212,963.17	530,422.96
5000	BIENES MUEBLES, INMUEBLES E INTANGIBLES	2,398,345.00	5,172,860.74	2,858,123.78	2,785,945.53	1,332,776.82	1,525,346.96
6000	INVERSIÓN PÚBLICA	7,590,970.00	9,613,163.87	433,664.40	433,664.40	433,664.40	0.00
7000	INVERSIONES FINANCIERAS Y OTRAS PROVISIONES	15,218,137.00	13,204,381.21	2,012.31	2,012.31	2,012.31	0.00
9000	DEUDA PÚBLICA	4,800,000.00	4,800,000.00	713,852.23	713,852.23	713,852.23	0.00
#	Sin asignar	0.00	0.00	0.00	0.00	0.00	0.00
Resultado total		218,973,336.00	234,386,848.76	57,208,614.77	56,024,942.81	47,522,578.57	9,686,036.20



Municipio de Santiago Nuevo León
Estado Analítico del Ejercicio del Presupuesto de Egresos
Clasificación por Objeto del Gasto (Capítulo y Concepto)
Del 1 de Enero al 31 de Marzo del 2016
Elaborado el 21 de Abr del 2016

Concepto	Egresos						Subejercicio 7=(3-4)
	Aprobado 1	Ampliaciones y Reducciones 2	Modificado 3=(1+2)	Devengado 4	Ejercido 5	Pagado 6	
Servicios Personales	\$123,544,243.66	\$1,326,439.45	\$124,870,683.11	\$30,369,234.85	\$30,270,020.89	\$29,389,088.84	\$34,501,448.26
Remuneraciones al Personal de Carácter Permanente	\$75,072,000.00	-\$507,878.35	\$74,564,121.65	\$19,318,599.05	\$19,318,599.05	\$19,236,601.01	\$55,245,522.60
Remuneraciones al Personal de Carácter Transitorio	\$4,405,200.00	-\$53,189.34	\$4,352,010.66	\$833,717.75	\$833,717.75	\$833,717.75	\$3,518,292.91
Remuneraciones Adicionales y Especiales	\$20,881,503.59	\$1,050,714.64	\$21,932,218.23	\$3,064,806.90	\$3,064,806.90	\$2,985,839.85	\$18,887,411.33
Seguridad Social	\$806,000.00	\$0.00	\$806,000.00	\$0.00	\$0.00	\$0.00	\$806,000.00
Otras Prestaciones Sociales y Económicas	\$21,820,160.07	\$831,653.05	\$22,651,813.12	\$7,011,726.15	\$6,912,512.19	\$6,192,545.23	\$15,640,086.97
Previsiones	\$559,380.00	\$5,139.45	\$564,519.45	\$140,385.00	\$140,385.00	\$140,385.00	\$424,134.45
Pago de Estímulos a Servidores Públicos	\$0.00	\$0.00	\$0.00	\$0.00	\$0.00	\$0.00	\$0.00
Materiales y Suministros	\$12,701,883.82	\$3,320,621.09	\$16,022,504.91	\$6,008,446.88	\$5,521,549.60	\$2,681,923.19	\$10,014,058.03
Materiales de Administración, Emisión de Documentos y Artículos Oficiales	\$1,638,000.00	-\$283,048.33	\$1,354,951.67	\$692,920.79	\$625,547.19	\$288,057.19	\$662,030.88
Alimentos y Utensilios	\$540,000.00	-\$136,519.36	\$403,480.64	\$158,394.84	\$158,394.84	\$147,421.65	\$245,085.80
Materias Primas y Materiales de Producción y Comercialización	\$297,057.82	\$0.00	\$297,057.82	\$0.00	\$0.00	\$0.00	\$0.00
Materiales y Artículos de Construcción y de Reparación	\$0.00	\$1,384,235.87	\$1,681,293.69	\$1,970,045.09	\$1,832,816.85	\$1,213,950.11	-\$288,751.40
Productos Químicos, Farmacéuticos y de Laboratorio	\$6,460,198.00	\$12,561.27	\$5,662,044.82	\$2,517,143.48	\$2,300,490.54	\$882,814.37	\$3,144,901.34
Combustibles, Lubrificantes, Aditivos	\$542,428.00	-\$798,153.18	\$1,141,634.94	\$72,945.86	\$70,602.66	\$37,724.94	\$1,088,689.08
Vestuario, Blancos, Prendas de Protección y Artículos Deportivos	\$0.00	\$1,886,150.00	\$1,886,150.00	\$0.00	\$0.00	\$0.00	\$1,886,150.00
Materiales y Suministros para Seguridad	\$3,224,200.00	\$656,187.88	\$3,880,387.88	\$584,435.55	\$521,136.25	\$111,954.93	\$3,295,952.33
Herramientas, Refacciones y Accesorios Menores	\$14,304,518.00	-\$1,186,949.92	\$13,117,568.08	\$3,331,623.51	\$3,331,623.51	\$3,263,669.68	\$26,277,392.29
Servicios Generales	\$31,142,224.37	\$8,215,062.11	\$39,357,286.48	\$13,079,894.19	\$12,601,797.82	\$9,756,297.61	\$9,785,944.57
Servicios Básicos	\$1,052,760.00	\$147,401.08	\$1,200,161.08	\$667,166.50	\$660,090.50	\$587,874.70	\$532,994.58
Servicios de Arrendamiento	\$120,000.00	\$4,857,371.00	\$4,977,371.00	\$2,536,913.15	\$2,536,913.15	\$1,666,067.81	\$2,440,457.85
Servicios Profesionales, Científicos, Técnicos y Otros Servicios	\$1,154,059.00	\$247,907.31	\$1,401,966.31	\$307,022.30	\$307,022.30	\$156,500.99	\$1,094,944.01
Servicios Financieros, Bancarios y Comerciales	\$5,088,849.00	\$3,405,437.28	\$8,494,286.28	\$1,791,798.05	\$1,057,449.61	\$1,872,414.17	\$6,702,488.23
Servicios de Instalación, Reparación, Mantenimiento y Conservación	\$1,362,000.00	-\$220,190.00	\$1,141,810.00	\$136,749.04	\$1,013,615.53	\$230,366.93	\$84,360.39
Servicios de Comunicación Social y Publicidad	\$0.00	\$168,164.43	\$168,164.43	\$136,749.04	\$136,749.04	\$54,127.04	\$31,415.39
Servicios de Traslado y Viajeros	\$3,953,205.21	-\$270,799.54	\$3,682,405.67	\$1,858,507.76	\$1,796,648.40	\$1,210,408.90	\$1,823,897.91
Servicios Oficiales	\$4,106,833.16	\$1,066,720.47	\$5,173,553.63	\$1,392,664.27	\$1,390,564.27	\$714,867.39	\$3,780,889.36
Otros Servicios Generales	\$21,577,532.15	-\$231,563.71	\$21,345,968.44	\$3,743,386.13	\$3,696,100.03	\$3,212,963.17	\$17,602,582.31
Transferencias, Asignaciones, Subsidios y Otras Ayudas	\$0.00	\$0.00	\$0.00	\$0.00	\$0.00	\$0.00	\$0.00
Transferencias Internas y Asignaciones al Sector Público	\$0.00	\$0.00	\$0.00	\$0.00	\$0.00	\$0.00	\$0.00
Transferencias al Resto del Sector Público	\$0.00	\$0.00	\$0.00	\$0.00	\$0.00	\$0.00	\$0.00
Subsidios y Subvenciones	\$8,971,085.15	-\$238,648.33	\$8,732,436.82	\$1,013,314.66	\$966,028.56	\$482,891.70	\$7,719,122.16
Ayudas Sociales	\$12,606,447.00	\$7,084.62	\$12,613,531.62	\$2,730,071.47	\$2,730,071.47	\$2,730,071.47	\$9,883,460.15
Pensiones y Jubilaciones	\$0.00	\$0.00	\$0.00	\$0.00	\$0.00	\$0.00	\$0.00
Transferencias a Fideicomisos, Mandatos y Otros Análogos	\$0.00	\$0.00	\$0.00	\$0.00	\$0.00	\$0.00	\$0.00
Transferencias a la Seguridad Social	\$0.00	\$0.00	\$0.00	\$0.00	\$0.00	\$0.00	\$0.00
Donativos	\$0.00	\$0.00	\$0.00	\$0.00	\$0.00	\$0.00	\$0.00
Transferencias al Exterior	\$0.00	\$0.00	\$0.00	\$0.00	\$0.00	\$0.00	\$0.00



Municipio de Santiago Nuevo León
Estado Analítico del Ejercicio del Presupuesto de Egresos
Clasificación por Objeto del Gasto (Capítulo y Concepto)
Del 1 de Enero al 31 de Marzo del 2016
Elaborado el 21 de Abr del 2016

Concepto	Egresos						Subejercicio 7=(3-4)
	Aprobado 1	Ampliaciones y Reducciones 2	Modificado 3=(1+2)	Devengado 4	Ejercido 5	Pagado 6	
Bienes Muebles, Inmuebles e Intangibles	\$2,398,345.00	\$2,774,515.74	\$5,172,860.74	\$2,858,123.78	\$2,785,945.53	\$1,332,776.82	\$2,314,736.96
Mobiliario y Equipo de Administración	\$1,406,312.00	-\$248,359.46	\$1,157,952.54	\$534,497.97	\$486,564.72	\$322,205.01	\$623,454.57
Mobiliario y Equipo Educativo y Recreativo	\$0.00	\$13,890.00	\$13,890.00	\$17,415.20	\$15,675.20	\$13,885.20	-\$3,525.20
Equipo e Instrumental Médico y de Laboratorio	\$0.00	\$4,401.00	\$4,401.00	\$0.00	\$0.00	\$0.00	\$4,401.00
Vehículo y Equipo de Transporte	\$992,033.00	\$1,510,000.00	\$2,502,033.00	\$1,833,200.00	\$1,833,200.00	\$623,450.00	\$668,833.00
Equipo de Defensa y Seguridad	\$0.00	\$1,243,000.00	\$1,243,000.00	\$462,228.41	\$0.00	\$0.00	\$1,243,000.00
Maquinaria, Otros Equipos y Herramientas	\$0.00	\$240,802.00	\$240,802.00	\$0.00	\$439,723.41	\$373,236.61	-\$221,426.41
Activos Biológicos	\$0.00	\$0.00	\$0.00	\$0.00	\$0.00	\$0.00	\$0.00
Bienes Inmuebles	\$0.00	\$0.00	\$0.00	\$0.00	\$0.00	\$0.00	\$0.00
Activos Intangibles	\$0.00	\$10,782.20	\$10,782.20	\$10,782.20	\$10,782.20	\$0.00	\$0.00
Inversión Pública	\$7,590,970.00	\$2,022,193.87	\$9,613,163.87	\$433,664.40	\$433,664.40	\$433,664.40	\$9,179,499.47
Obra Pública en Bienes de Dominio Público	\$7,590,970.00	\$2,022,193.87	\$9,613,163.87	\$433,664.40	\$433,664.40	\$433,664.40	\$9,179,499.47
Proyectos Productivos y Acciones de Fomento	\$0.00	\$0.00	\$0.00	\$0.00	\$0.00	\$0.00	\$0.00
Inversiones Financieras y Otras Provisiones	\$15,218,137.00	-\$2,013,755.79	\$13,204,381.21	\$2,012.31	\$2,012.31	\$2,012.31	\$13,202,368.90
Inversiones para el Fomento de Actividades Productivas	\$0.00	\$0.00	\$0.00	\$0.00	\$0.00	\$0.00	\$0.00
Acciones y Participaciones de Capital	\$0.00	\$0.00	\$0.00	\$0.00	\$0.00	\$0.00	\$0.00
Compra de Títulos y Valores	\$0.00	\$0.00	\$0.00	\$0.00	\$0.00	\$0.00	\$0.00
Concesión de Prestamos	\$0.00	\$0.00	\$0.00	\$0.00	\$0.00	\$0.00	\$0.00
Inversiones en Fideicomisos, Mandatos y Otros Análogos	\$0.00	\$0.00	\$0.00	\$0.00	\$0.00	\$0.00	\$0.00
Otras Inversiones Financieras	\$0.00	\$0.00	\$0.00	\$0.00	\$0.00	\$0.00	\$0.00
Provisiones para Contingencias y Otras Erogaciones Especiales	\$15,218,137.00	-\$2,013,755.79	\$13,204,381.21	\$2,012.31	\$2,012.31	\$2,012.31	\$13,202,368.90
Participaciones y Aportaciones	\$0.00	\$0.00	\$0.00	\$0.00	\$0.00	\$0.00	\$0.00
Participaciones	\$0.00	\$0.00	\$0.00	\$0.00	\$0.00	\$0.00	\$0.00
Aportaciones	\$0.00	\$0.00	\$0.00	\$0.00	\$0.00	\$0.00	\$0.00
Convenios	\$0.00	\$0.00	\$0.00	\$0.00	\$0.00	\$0.00	\$0.00
Deuda Pública	\$4,800,000.00	\$0.00	\$4,800,000.00	\$713,852.23	\$713,852.23	\$713,852.23	\$4,086,147.77
Amortización de la Deuda Pública	\$2,040,000.00	\$0.00	\$2,040,000.00	\$491,871.79	\$491,871.79	\$491,871.79	\$1,548,128.21
Intereses de la Deuda Pública	\$2,760,000.00	\$0.00	\$2,760,000.00	\$221,980.44	\$221,980.44	\$221,980.44	\$2,538,019.56
Comisiones de la Deuda Pública	\$0.00	\$0.00	\$0.00	\$0.00	\$0.00	\$0.00	\$0.00
Gastos de la Deuda Pública	\$0.00	\$0.00	\$0.00	\$0.00	\$0.00	\$0.00	\$0.00
Costo por Coberturas	\$0.00	\$0.00	\$0.00	\$0.00	\$0.00	\$0.00	\$0.00
Ayos Financieros	\$0.00	\$0.00	\$0.00	\$0.00	\$0.00	\$0.00	\$0.00
Adeudos de Ejercicios Fiscales Anteriores (ADEFAS)	\$0.00	\$0.00	\$0.00	\$0.00	\$0.00	\$0.00	\$0.00
Total del Gasto	\$218,973,336.00	\$15,413,512.76	\$234,386,848.76	\$57,208,614.77	\$56,024,942.81	\$47,522,578.57	\$177,178,233.99

PRESIDENTE MUNICIPAL

ING. JAVIER CABALLERO GAONA


TESORERO

LIC. RAPHAEL MARTINEZ GONZALES

GOBIERNO MUNICIPAL DE SANTIAGO, N.L.
C.P. ALFONSO GERARDO APARICIO HERNANDEZ



SINDICO PRIMEIRO



MUNICIPIO DE SANTIAGO NUEVO LEÓN
Estado Analítico de Egresos Presupuestales de 1 al 3 del 2016.
(En pesos)

Estructura Admiii	Presupuesto de Egresos Aprobado	Presupuesto Vigente	Comprometido	Devengado	Ejercido	Pagado	Cuentas por Pagar (Deuda)
311110100	Presidente Municipal	16,961,763.22	6,190,177.21	3,405,394.15	3,302,079.93	2,626,625.16	778,768.99
311110101	Regidores	5,930,864.00	1,436,606.65	1,436,606.65	1,420,791.19	1,358,742.97	77,863.68
311110110	Contraloría Municipal	2,139,852.60	437,543.26	437,543.26	437,543.26	341,772.01	95,771.25
311110111	DIRECCION DE FISCALIZACION Y CUENTA PUBL	0.00	95,582.78	95,582.78	95,582.78	94,096.68	1,486.10
311110112	DIRECCION DE NORMALIDAD Y TRANSPARENCI	187,973.45	125,435.40	125,435.40	124,756.80	117,934.81	7,500.59
311110120	Oficina Ejecutiva del Alc	3,212,058.44	2,966,536.54	2,937,396.54	2,834,296.58	1,561,593.64	1,375,802.90
311110121	Coord. Administrativa de Oficina del Alc	250,826.90	80,946.38	80,946.38	80,946.38	54,369.85	26,576.53
311110122	Coord. de Comunicacion So	789,944.65	179,356.06	179,356.06	179,356.06	171,434.23	7,921.83
311110123	Dir. de Eventos	3,882,480.87	281,753.35	281,753.35	275,268.15	254,580.95	27,172.40
311110124	Dir. de Relaciones Public	382,240.00	14,056.29	14,056.29	14,056.29	14,056.29	0.00
311110125	Dir. de Atencion y Gestio	238,826.00	122,482.14	122,482.14	122,482.14	122,482.14	0.00
311110126	Dir. Plan y Proy Estrateg	277,680.00	63,932.02	63,932.02	63,932.02	62,261.62	1,670.40
311110127	Coord de Op y Control de	185,120.00	40,416.82	40,416.82	40,416.82	40,416.82	0.00
311110128	Coord. Imp. Politicas Pub	185,120.00	40,416.82	40,416.82	40,416.82	40,416.82	0.00
311110129	Coord. de Gestion de Proyectos	185,120.00	40,416.82	40,416.82	40,416.82	40,416.82	0.00
311110130	Oficialia Mayor	1,183,380.00	406,337.77	406,337.77	395,491.96	206,062.77	200,275.00
311110131	Dir. de Recursos Hum	1,150,443.00	596,367.99	596,367.99	596,367.99	533,697.55	62,670.44
311110133	Dir. Manto y Cons de Inmuebles	377,960.00	157,960.30	157,945.37	157,945.37	95,068.59	62,876.78
311110134	Coord. de Intendencia	2,153,167.00	451,696.63	451,696.63	451,696.63	451,696.63	0.00
311110135	Coord. de Mantenimiento	558,213.00	163,144.40	163,144.40	143,644.40	134,341.20	28,803.20
311110136	Coord. de Vigilancia	1,041,967.00	233,438.40	233,438.40	233,438.40	233,438.40	0.00
311110137	Dir. de Informatica	557,827.00	211,355.15	211,355.15	208,636.16	154,355.16	56,999.99
311110138	Coord. de Hardware	250,825.00	54,979.66	54,979.66	54,979.66	54,979.66	0.00
311110139	Coord. de Infraestructura	250,826.00	54,979.66	54,979.66	54,979.66	54,979.66	0.00
311110140	Dir. General de Turismo	938,771.00	232,962.51	232,961.52	232,961.52	222,329.18	10,632.34
311110141	DIRECCION DE PROMOCION TURISTICA Y EVENT	0.00	48,813.97	48,813.97	48,813.97	48,813.97	0.00
311110142	Dir. Control de Op. Turis	479,160.00	106,184.78	106,184.78	106,184.78	106,184.78	0.00
311110150	Dir. General (DIF)	7,851,338.00	1,509,148.83	1,509,148.83	1,467,474.23	1,251,271.97	257,876.86
311110151	Coord. de Administracion DIF	2,503,791.00	784,636.65	783,586.63	783,586.63	759,938.50	23,648.13
311110152	Coord. de Asistencia Social	619,471.00	137,459.75	137,459.75	137,459.75	137,459.75	0.00


311110153	Coord. de Programas	1,305,657.00	1,272,230.16	243,667.97	243,667.97	243,667.97	243,667.97	237,551.58	6,116.39
311110154	Coord. de Integracion Social	1,170,750.00	1,191,154.49	270,646.34	270,646.34	270,646.34	270,646.34	270,646.34	0.00
311110155	Coord. de Asistencia Inte	2,431,847.00	2,431,847.00	501,574.95	501,574.95	501,574.95	501,574.95	497,631.96	3,942.99
311110156	DIF Eventuales	1,192,405.00	1,111,638.72	93,134.10	41,434.10	41,434.10	41,434.10	41,434.10	0.00
311110201	JEFATURA DE LA OFICINA DE LA SECRETARIA	641,428.00	8,121.00	0.00	0.00	0.00	0.00	0.00	0.00
311110205	Sria. del Ayuntamiento	1,984,359.00	2,116,338.75	535,623.44	535,623.44	535,623.44	535,623.44	485,640.15	49,983.29
311110206	Jefatura Otra Sria. del A	271,826.00	270,410.60	55,238.35	55,238.35	55,238.35	55,238.35	55,238.35	0.00
311110210	Consejeria Juridica	663,051.00	680,585.86	165,904.52	165,904.52	165,579.72	165,334.72	165,334.72	569.80
311110211	Coord. de lo Contencioso	303,946.00	323,552.57	95,409.88	95,409.88	95,409.88	95,409.88	95,409.88	0.00
311110212	Coord. Juridica Consultiv	877,803.00	987,209.75	309,019.97	309,019.97	309,019.97	309,019.97	299,584.57	9,435.40
311110213	Coord. de Jueces Califica	483,568.00	522,033.32	172,131.09	172,131.09	172,131.09	172,131.09	170,740.49	1,390.60
311110220	Dir. Par Ciudadana y Juece	1,256,973.00	1,294,650.83	324,984.88	324,984.88	322,641.68	309,324.88	309,324.88	15,660.00
311110230	Dir. Comercio Espec y Al	1,032,540.00	1,023,185.30	188,774.79	188,774.79	188,774.79	185,412.36	185,412.36	3,362.43
311110231	Coord. Inspeccion y Vigil	913,074.00	913,917.23	202,555.83	202,555.83	202,555.83	202,555.83	202,555.83	0.00
311110240	Dir. de Patrimonio Municipi	833,177.00	938,541.57	301,993.20	301,993.20	301,993.20	278,333.20	278,333.20	23,660.00
311110250	Dir. de Proteccion Civil	3,836,374.75	4,373,364.45	1,991,693.01	1,991,691.69	1,974,801.90	1,177,191.89	1,177,191.89	814,499.80
311110251	Coord. de Riesgos e Inspe	182,240.00	184,004.00	38,611.99	38,611.99	38,611.99	38,611.99	38,611.99	0.00
311110252	Proteccion Civil Eventual	332,472.00	316,205.53	17,035.91	17,035.91	17,035.91	17,035.91	17,035.91	0.00
311110260	Dir. Rel. Interinstitucio	746,789.00	751,396.50	165,384.37	165,384.37	165,384.37	160,776.87	160,776.87	4,607.50
311110301	Juridico	0.00	1,789.71	1,789.71	1,789.71	1,789.71	1,789.71	1,789.71	0.00
311110302	Atencion Ciudadana	0.00	0.00	0.00	0.00	0.00	0.00	0.00	0.00
311110305	Secretaria de Finanzas y Tesoreria Mpal	24,117,671.60	21,513,375.48	1,101,867.13	1,067,274.45	1,005,105.80	477,673.81	477,673.81	589,600.64
311110310	Dir. de Ingresos	2,272,528.00	2,596,460.08	798,202.63	798,202.63	790,602.63	767,932.63	767,932.63	30,270.00
311110320	Dir. Egresos Presup y Cta	2,766,958.00	2,748,473.00	605,481.68	605,481.68	605,481.68	604,002.68	604,002.68	1,479.00
311110330	Dir. de Adquisiciones	1,046,854.00	1,135,440.42	386,558.62	386,558.62	386,558.62	360,894.98	360,894.98	25,663.64
311110331	Coord. de Adquisiciones	185,120.00	186,592.27	55,174.64	55,174.64	55,174.64	53,215.40	53,215.40	1,959.24
311110340	Jubilados	2,648,807.00	2,648,807.00	520,957.05	520,957.05	520,957.05	520,957.05	520,957.05	0.00
311110341	Pensionados	6,347,667.00	6,347,667.00	1,382,089.20	1,382,089.20	1,382,089.20	1,382,089.20	1,382,089.20	0.00
311110342	Pensionados por Viudez	3,609,973.00	3,617,057.62	827,025.22	827,025.22	827,025.22	827,025.22	827,025.22	0.00
311110350	Dir Analisis e Integracion	0.00	3,617,057.62	29,000.00	28,112.59	28,112.59	28,112.59	28,112.59	0.00
311110401	Finanzas y Tesoro Municipal	7,590,970.00	7,343,873.87	0.00	0.00	0.00	0.00	0.00	0.00
311110403	Egresos	0.00	0.00	0.00	0.00	0.00	0.00	0.00	0.00
311110405	Sria de Obras Publicas Desarrollo Mpal	2,106,092.00	2,499,293.34	1,155,994.09	1,155,994.09	1,144,171.00	1,000,713.41	1,000,713.41	155,280.68
311110406	Coord. Construcion	2,673,409.04	2,704,930.56	644,800.19	644,800.19	644,800.19	644,800.19	644,800.19	0.00
311110410	Dir. de Obras Publicas	2,906,571.52	7,524,870.68	1,614,310.73	459,632.57	459,632.57	1,605,660.67	1,605,660.67	0.00
311110411	Coord. de Obras Publicas	289,680.00	288,433.87	62,261.62	62,261.62	62,261.62	62,261.62	62,261.62	0.00
311110412	Coord. de Proyectos	230,973.00	235,006.79	52,113.24	52,113.24	52,113.24	46,893.24	46,893.24	5,220.00
311110413	Obras Publicas Eventual	122,450.00	126,214.38	30,530.58	30,530.58	30,530.58	30,530.58	30,530.58	0.00
311110420	Dir. de Normatividad obras Publicas	979,305.00	985,730.69	239,628.33	239,628.33	238,148.33	236,117.83	236,117.83	3,510.50
311110421	Coord. Juridica	211,973.00	211,872.59	47,698.78	47,698.78	47,698.78	47,698.78	47,698.78	0.00
311110430	Dir. de Desarrollo Urbano	2,101,800.00	2,167,232.25	742,572.19	742,572.19	739,324.19	722,796.30	722,796.30	19,775.89
311110440	Dir. de Ecologia	545,195.80	559,391.82	162,183.88	162,183.88	160,481.95	153,784.10	153,784.10	8,399.78
311110500	Contraloria	0.00	0.00	0.00	0.00	0.00	0.00	0.00	0.00
311110502	Normatividad, Control y Evaluacion Gubern	0.00	482.23	0.00	0.00	0.00	0.00	0.00	0.00
311110505	Sria. de Desarrollo Econo	1,241,584.00	1,247,459.22	318,419.06	318,419.06	315,469.09	296,683.53	296,683.53	21,735.53

311110510	Dir. Fomento y Des. Empres	289,680.00	288,433.87	73,047.42	73,047.42	73,047.42	73,047.42	73,047.42	0.00
311110511	Coord. de PYME y Gestoria	223,973.00	222,872.59	47,698.78	47,698.78	47,698.78	47,698.78	47,698.78	0.00
311110512	Coord. de Empleo y Talent	223,973.00	222,872.59	163,698.78	163,698.78	163,698.78	163,698.78	163,698.78	0.00
311110513	Coord. de Fomento Rural	250,825.00	251,210.54	55,365.20	55,365.20	55,365.20	55,365.20	55,365.20	0.00
311110600	Administración	0.00	0.00	0.00	0.00	0.00	0.00	0.00	0.00
311110602	Patrimonio	0.00	0.00	0.00	0.00	0.00	0.00	0.00	0.00
311110605	Sria. de Des. Social y Hu	1,959,234.00	3,178,373.32	1,549,491.66	1,549,491.66	1,527,581.26	1,036,896.46	512,595.20	3,802.48
311110606	Coord. Enlaces Institucio	827,476.00	840,338.55	216,305.93	216,305.93	215,971.85	212,503.45	93,917.97	0.00
311110610	Dir. de Educacion	3,434,625.00	3,502,590.84	983,540.19	983,540.19	983,540.19	889,622.22	60,604.05	0.00
311110620	Dir. de Deportes	3,292,811.00	3,169,219.06	614,199.99	604,199.99	599,800.99	543,595.94	0.00	0.00
311110621	Coord. Administrativa de Deportes	185,120.00	190,390.01	40,416.82	40,416.82	40,416.82	40,416.82	0.00	0.00
311110622	Coord. de Desarrollo Deportivo	212,120.00	212,120.00	40,416.82	40,416.82	40,416.82	40,416.82	0.00	0.00
311110630	Dir. de Cultura	892,371.00	914,596.69	234,842.19	234,842.19	234,842.19	228,690.90	6,151.29	0.00
311110640	Dir. de Atencion a la Muji	414,724.00	481,507.06	170,200.40	170,200.40	167,892.00	122,259.95	47,940.45	0.00
311110650	Dir. de Apoyo a la Juvent	370,589.00	371,828.73	67,131.17	67,131.17	67,131.17	64,401.69	2,729.48	0.00
311110660	Dir. de Salud	2,692,187.50	3,241,409.03	1,047,861.07	880,681.69	880,681.69	747,927.25	132,754.44	0.00
311110702	Salud	0.00	0.00	0.00	0.00	0.00	0.00	0.00	0.00
311110705	Educación	1,768,563.00	0.00	0.00	0.00	0.00	0.00	0.00	0.00
311110706	Cultura	0.00	0.00	0.00	0.00	0.00	0.00	0.00	0.00
311110707	Sria de Servicios Publicos	1,087,776.00	2,718,423.28	1,930,206.92	1,930,206.92	1,754,407.48	1,084,200.10	846,006.82	0.00
311110708	Dir Adm Servicios publicos	825,073.00	865,601.63	225,092.40	225,092.40	225,092.40	224,972.40	120.00	0.00
311110710	Instituto de la Mujer y el Adulto Mayor	1,648,136.00	192,287.85	0.00	0.00	0.00	0.00	0.00	0.00
311110711	Coord Taller Mecanico	1,467,923.52	1,521,666.28	346,019.56	346,019.56	346,019.56	292,368.53	53,651.03	0.00
311110720	Dir. de Ornato y Forestac	6,848,785.00	6,677,631.43	1,454,272.99	1,454,272.99	1,447,535.65	1,366,310.15	87,962.84	0.00
311110721	Coord. de Ornato y Forest	644,827.36	567,590.80	41,603.49	41,603.49	41,603.49	41,603.49	0.00	0.00
311110722	Ornato y Forestacion Eventuales	180,854.00	189,246.59	47,276.10	47,276.10	47,276.10	47,276.10	0.00	0.00
311110730	Dir. de Vias Publicas	7,560,915.00	7,830,144.10	2,397,266.29	2,397,266.29	2,118,479.90	1,916,508.30	480,757.99	0.00
311110731	Coord. de Bacheo	2,556,532.00	3,378,881.32	1,123,251.95	1,123,251.95	1,123,251.95	666,826.07	456,425.88	0.00
311110732	Vias Publicas Eventual	268,135.00	271,768.74	59,633.38	59,633.38	59,633.38	59,633.38	0.00	0.00
311110740	Dir. de Panteones y Funer	2,866,744.56	2,811,080.40	598,265.31	598,265.31	598,265.31	565,352.01	32,913.30	0.00
311110741	Panteones y funeraria Eve	490,511.00	487,254.57	100,604.11	100,604.11	100,604.11	100,604.11	0.00	0.00
311110750	Dir. de Alumbrado Publico	5,477,878.82	5,533,391.27	3,987,562.72	3,557,519.01	3,420,290.77	3,238,669.90	318,849.11	0.00
311110802	Obras Publicas	0.00	2,269,290.00	433,664.40	433,664.40	433,664.40	433,664.40	0.00	0.00
311110805	Sria. Seg Publica y Viali	11,767,241.95	22,082,020.19	4,755,803.12	4,720,448.12	4,616,032.12	2,511,213.30	2,209,234.82	0.00
311110810	Coord. General Sria Seg Publica	649,933.45	665,219.85	210,074.13	210,074.13	184,333.73	171,144.03	38,930.10	0.00
311110820	Dir. de Policia	10,657,128.00	10,884,150.56	2,909,489.40	2,909,489.40	2,909,489.40	2,504,487.43	405,001.97	0.00
311110821	Policia Eventual	2,566,200.00	2,569,126.58	569,972.52	569,972.52	569,972.52	569,972.52	0.00	0.00
311110823	JEFAUTURA DE ESCOLTAS	0.00	0.00	159,397.02	159,077.02	159,077.02	159,077.02	0.00	0.00
311110830	Dir. de Transito	1,538,225.00	1,559,143.06	371,290.81	371,290.81	359,940.81	352,166.82	19,123.99	0.00
311110841	Coord. de Prevencion al Delito	328,240.00	316,461.41	42,062.08	42,062.08	42,062.08	42,062.08	0.00	0.00
311110850	Dir. Administrativa Polic	1,435,906.00	1,435,138.46	302,811.84	302,811.84	302,811.84	302,811.84	0.00	0.00
311110901	Desarrollo Urbano	0.00	0.00	0.00	0.00	0.00	0.00	0.00	0.00
311110902	Ecologia	0.00	0.00	0.00	0.00	0.00	0.00	0.00	0.00
311110905	Sindicato	1,885,228.00	2,195,868.45	856,507.96	821,356.32	821,356.32	699,205.74	122,150.58	0.00
-Resultado total		218,973,336.00	234,386,848.76	61,943,513.07	57,208,614.77	56,024,942.81	47,522,578.57	9,686,036.20	0.00



MUNICIPIO DE SANTIAGO NUEVO LEÓN
Estado Analítico de Egresos Presupuestales de 1 al 3 del 2016.
(En pesos)

Subfunción	Presupuesto de Egresos Aprobado	Presupuesto Vigente	Comprometido	Devengado	Ejercido	Pagado	Cuentas por Pagar (Deuda)	
1/3/04	FUNCION PUBLICA	6,410,881.00	2,908,823.10	2,908,823.10	2,751,422.30	1,608,314.73	1,300,508.37	
1/5/01	ASUNTOS FINANCIEROS	146,939,731.80	36,909,186.01	36,536,483.53	36,098,509.75	31,033,369.22	5,503,114.31	
1/7/01	POLICIA	18,167,261.40	4,540,832.41	4,540,512.41	4,540,512.41	4,190,311.70	350,200.71	
1/7/02	PROTECCION CIVIL	3,626,382.75	834,158.60	834,157.28	834,157.28	834,157.28	0.00	
1/7/03	OTROS ASUNTOS DE ORDEN PUBLICO Y SEGURIDAD	8,461,693.00	2,874,705.09	2,874,705.09	2,874,705.09	1,609,039.20	1,265,665.89	
2/1/05	PROTECCION DE LA DIVERSIDAD BIOLÓGICA Y DEL PAISAJE	0.00	1,154,678.16	0.00	0.00	1,154,678.16	0.00	
2/1/06	OTROS DE PROTECCION AMBIENTAL	0.00	419,382.41	419,382.41	385,152.41	27,408.41	391,974.00	
2/2/01	URBANIZACION	7,590,970.00	648,264.40	648,264.40	648,264.40	648,264.40	0.00	
2/2/04	ALUMBRADO PUBLICO	3,786,997.00	2,692,219.20	2,261,933.26	2,261,933.26	2,261,933.26	0.00	
2/2/06	SERVICIOS COMUNALES	5,925,125.38	2,775,100.41	2,775,100.41	2,300,347.49	1,570,947.66	1,204,152.75	
2/3/01	PRESTACION DE SERVICIOS DE SALUD A LA COMUNIDAD	7,346,653.46	482,557.32	482,557.32	469,501.22	400,116.87	82,440.45	
2/4/01	DEPORTE Y RECREACION	1,130,428.00	265,264.91	255,264.91	250,865.91	199,365.56	55,899.35	
2/4/02	CULTURA	1,660,050.40	1,183,701.17	1,233,997.13	1,176,313.77	696,626.08	537,371.05	
2/5/01	EDUCACION BASICA	911,730.12	2,378,861.54	597,056.38	592,880.38	471,051.57	126,004.81	
2/6/09	OTROS DE SEGURIDAD SOCIAL Y ASISTENCIA SOCIAL	1,915,431.69	86,117.36	86,117.36	86,117.36	62,734.69	23,382.67	
4/1/01	DEUDA PUBLICA INTERNA	5,100,000.00	3,521,170.18	754,259.78	754,259.78	754,259.78	0.00	
###	Sin asignar	0.00	0.00	0.00	0.00	0.00	0.00	
Resultado total		218,973,336.00	234,386,848.76	61,943,513.07	57,208,614.77	56,024,942.81	47,522,578.57	9,686,036.20



MUNICIPIO DE SANTIAGO NUEVO LEON
Estado Analítico de Egresos Presupuestales de 1 al 3 del 2016.
(En pesos)

Fuente de Financiamiento (1 Estatal, 2 Federal)	Presupuesto de Egresos Aprobado	Presupuesto Vigente	Comprometido	Devengado	Ejercido	Pagado	Cuentas por Pagar (Deuda)
Recursos Fiscales	181,127,028.85	178,529,177.85	52,014,311.44	48,434,091.30	47,250,419.34	38,808,947.65	9,625,143.65
Recursos Federales	37,846,307.15	55,857,670.91	9,929,201.63	8,774,523.47	8,774,523.47	8,713,630.92	60,892.55
Resultado total	218,973,336.00	234,386,848.76	61,943,513.07	57,208,614.77	56,024,942.81	47,522,578.57	9,686,036.20



Municipio de Santiago Nuevo León

Estado Analítico del Ejercicio del Presupuesto de Egresos

Clasificación Económica (por Tipo de Gasto)

Del 1 de Enero al 31 de Marzo del 2016

Elaborado el 21 de Abr del 2016

Concepto	Egresos						Subejercicio 7=(3-4)
	Aprobado 1	Ampliaciones y Reducciones 2	Modificado 3=(1+2)	Devengado 4	Ejercido 5	Pagado 6	
Gasto Corriente	191,577,574.00	10,609,718.53	202,187,292.53	\$50,472,902.89	\$49,361,409.18	\$42,312,213.65	\$151,714,389.64
Gasto de Capital	9,989,315.00	4,796,709.61	14,786,024.61	\$3,291,788.18	\$3,219,609.93	\$1,766,441.22	\$11,494,236.43
Amortización de la Deuda y Disminución de Pasivos	4,800,000.00	0.00	4,800,000.00	\$713,852.23	\$713,852.23	\$713,852.23	\$4,086,147.77
Pensiones y Jubilaciones	12,606,447.00	7,084.62	12,613,531.62	\$2,730,071.47	\$2,730,071.47	\$2,730,071.47	\$9,883,460.15
Participaciones	0.00	0.00	0.00	\$0.00	\$0.00	\$0.00	\$0.00
Total del Gasto	218,973,336.00	15,413,512.76	234,386,848.76	\$57,208,614.77	\$56,024,942.81	\$47,522,578.57	\$177,178,233.99

PRESIDENTE MUNICIPAL

ING. JAVIER CABALLERO GAONA

TESORERO

LIC. RAPHAEL MARTINEZ GONZALES

SINDICO PRIMERO

C.P. ALFONSO GERARDO APARICIO HERNANDEZ

GOSIERNO MUNICIPAL
DE SANTIAGO, N.L.



Información Programática



SANTIAGO

— NATURALMENTE —
ÚNICO POR SU GENTE
GOBIERNO MUNICIPAL 2015-2018

**PRIMER
TRIMESTRE
2016**



MUNICIPIO DE SANTIAGO NUEVO LEON
Estado Analítico de Egresos Presupuestales de 1 al 3 del 2016.
(En pesos)

Pos.prestupuestaria	Presupuesto de Egresos Aprobado	Presupuesto Vigente	Comprometido	Devengado	Ejercido	Pagado	Cuentas por Pagar (Deuda)
111011	Dietas	4,560,000.00	4,586,067.41	1,166,067.41	1,166,067.41	1,166,067.41	0.00
113011	Sueldo Personal Perm	70,512,000.00	68,824,888.66	18,153,419.05	18,152,531.64	18,152,531.64	81,998.04
122011	Sueldo Personal Evet	4,405,200.00	4,212,952.14	885,432.68	833,717.75	833,717.75	0.00
131011	QUINQUENIOS	0.00	820,915.48	805,854.84	805,854.84	805,854.84	13,477.52
131021	Prima de Antigüedad	0.00	124,383.13	63,013.13	63,013.13	63,013.13	57,901.00
132011	Prima Vacacional	3,144,145.00	3,867,435.91	763,164.21	763,164.21	763,164.21	2,721.94
132021	Prima Dominical	0.00	101,436.98	101,436.98	101,436.98	101,436.98	0.00
132031	Aguinaldo (Gratifica)	11,738,090.15	11,757,449.32	12,592.43	12,592.43	12,592.43	4,866.59
133011	Tiempo Extra	2,061,588.44	2,129,322.31	560,672.57	559,621.23	559,621.23	0.00
134011	Compensaciones	3,937,680.00	3,753,234.08	759,124.08	759,124.08	759,124.08	0.00
144011	Seguro de Vida	806,000.00	827,500.00	0.00	0.00	0.00	0.00
152021	Liquidaciones	360,000.00	780,915.16	498,040.35	498,040.35	498,040.35	347,751.00
154001	Prestaciones Contrac	904,190.07	904,190.99	376,726.18	341,574.54	341,574.54	122,150.58
154011	Bonos de Despesas	2,582,760.00	2,593,830.41	648,304.42	583,070.00	583,070.00	0.00
154041	Aparatos y Acc Medi	0.00	1,061,612.53	757,869.40	625,369.62	526,155.66	347,518.74
154051	Serv Med y Hospitali	960,000.00	652,506.58	52,741.77	30,753.48	30,753.48	1,760.60
154061	Bonos Compensaciones	0.00	700.00	700.00	700.00	700.00	0.00
154071	Otras Prest Contrac	0.00	13,100.00	13,100.00	13,100.00	13,100.00	0.00
155021	Cap a Serv Publicos	0.00	106,790.00	106,790.00	106,790.00	106,790.00	0.00
159011	Fideicomiso 30% Pres	17,126,400.00	17,555,712.59	4,812,328.16	4,812,328.16	4,812,328.16	0.00
161021	Bonos de Puntualidad	559,380.00	559,920.00	140,385.00	140,385.00	140,385.00	0.00
211011	Papelaría y Art ofna	1,410,000.00	836,390.97	260,368.08	260,367.09	257,553.29	135,615.60
212011	Material de Imprenta	0.00	450,270.47	354,523.63	354,523.63	294,313.83	238,212.56
215011	Formas Impresas de U	0.00	1,972.00	0.00	0.00	0.00	0.00
218011	Articulos para Aseo	228,000.00	225,458.16	78,030.07	78,030.07	73,680.07	31,035.44
221011	Consumo Aliment Pers	540,000.00	434,123.92	158,394.84	158,394.84	147,421.65	10,973.19
242021	Material Pavimentac	0.00	591,196.74	503,464.36	503,464.36	503,464.36	444,995.87
246011	Material Eléctrico	297,057.82	1,500,968.81	1,466,580.73	1,466,580.73	1,329,352.49	311,099.11
254011	Mat Acc y Sum Medico	0.00	12,561.27	12,561.27	12,561.27	12,561.27	0.00
261011	Gasolina	5,776,198.00	4,074,374.92	1,485,835.70	1,485,835.70	1,358,063.51	972,294.66
261021	Diesel	684,000.00	851,578.56	733,783.74	733,783.74	676,940.33	423,093.68
261031	Gas LP	0.00	187,256.39	156,652.58	156,652.58	124,615.24	117,663.47
261041	Aceites y Lubricante	0.00	140,871.47	140,871.46	140,871.46	140,871.46	121,277.30
271011	Uniformes	0.00	35,294.16	25,608.16	25,608.16	23,264.96	2,343.20
272011	Uniformes de Segurid	0.00	610,509.98	14,459.98	14,459.98	14,459.98	0.00
273011	Material Deportivo	542,428.00	458,838.00	26,786.72	26,786.72	26,786.72	0.00
275011	Biancos	0.00	6,092.00	6,091.00	6,091.00	6,091.00	6,091.00
282000	Materiales de seguri	0.00	156,370.00	0.00	0.00	0.00	0.00
283000	Prendas de protecció	0.00	1,729,780.00	0.00	0.00	0.00	0.00
291011	Herramientas	0.00	44,984.97	36,683.01	36,683.01	35,203.01	36,683.01
294011	Maty Suminis Cómputo	0.00	156,384.24	129,728.24	129,728.24	129,728.24	0.00
295011	Ref y Acc Menores Me	0.00	1,563,577.00	0.00	0.00	0.00	0.00
296011	Refacciones	1,713,600.00	998,787.88	180,762.16	180,762.16	129,652.04	162,803.87
296021	Llantas	1,158,000.00	661,538.47	124,165.14	124,165.14	116,475.96	57,975.50
296031	Acumuladores	352,600.00	291,242.10	3,020.00	3,020.00	0.00	3,020.00
299011	Accesorios Menores	0.00	148,821.00	110,077.00	110,077.00	110,077.00	27,807.00
311011	Energía Eléctrica	3,786,997.00	1,054,718.51	96,208.23	95,966.00	95,966.00	95,966.00
311021	Alumbrado Publico	8,461,693.00	9,617,236.97	3,310,797.97	2,880,754.26	2,880,754.26	0.00
312011	Gas Natural	0.00	0.00	0.00	0.00	0.00	0.00
313011	Servicio Agua y Dren	315,600.00	307,600.00	5,531.00	5,531.00	5,531.00	0.00
314011	Servicio Telefónico	1,710,228.00	1,775,032.15	269,925.54	269,925.54	269,925.54	67,953.83
317001	Servicios de Acceso	0.00	420,671.30	57,721.30	57,721.30	57,721.30	0.00
318011	Servicio Mensajería	30,000.00	51,228.00	21,725.41	21,725.41	21,725.41	0.00
322011	Arrend Edificios	737,760.00	765,097.08	199,440.00	199,440.00	199,440.00	13,920.00
323011	Arrend Equipo Oficn	0.00	64,675.80	28,318.50	28,318.50	28,318.50	0.00
325011	Arrend Equipo Transp	315,000.00	371,200.00	371,200.00	371,200.00	371,200.00	0.00
326021	Arrend Otros Equipos	0.00	85,014.00	63,713.00	63,713.00	66,637.00	35,394.50
329021	Arrend Mesas Sillas	0.00	4,495.00	4,495.00	4,495.00	2,836.20	1,658.80
332011	Topografía	0.00	125,000.00	125,000.00	125,000.00	125,000.00	0.00
332021	Estudios y Proy Gtos	0.00	214,600.00	214,600.00	214,600.00	214,600.00	0.00
333011	Servicios Consult Ad	0.00	1,521,075.00	1,221,072.32	1,221,072.32	1,221,072.32	548,272.32
333021	Serv Consult tecnolo	0.00	1,566,000.00	939,600.00	939,600.00	939,600.00	313,200.00
334011	Capacitación	0.00	2,140,423.00	0.00	0.00	0.00	0.00
337001	Servicios Prot y Seg	0.00	16,018.00	16,018.00	16,018.00	16,018.00	0.00
339011	Análisis Clínicos	120,000.00	127,745.00	20,622.83	20,622.83	21,249.81	9,373.02
339071	Evaluaciones Desemp	0.00	418,350.00	0.00	0.00	0.00	0.00
341011	Comisiones	300,000.00	300,000.00	75,000.00	40,407.55	40,407.55	0.00
341041	Avaluó de bienes	0.00	47,386.00	47,386.00	47,386.00	47,386.00	0.00
342011	Servicios de investi	0.00	200,521.31	200,521.31	200,521.31	50,000.00	150,521.31
345011	Seguros de Vehículos	806,059.00	806,059.00	18,707.44	18,707.44	18,707.44	0.00
347011	Fletes y maniobras	48,000.00	48,000.00	0.00	0.00	0.00	0.00
351021	Mantto Edificios	0.00	731,037.49	568,102.28	568,102.28	556,266.03	341,960.26
351041	Mantto Centros Depor	468,428.00	284,628.02	10,382.46	10,382.46	4,221.12	10,382.46
351051	Mant. Vías Públicas	0.00	52,471.00	50,663.20	50,663.20	40,142.00	50,663.20
352011	Mantto Muebles Ofic	0.00	29,346.00	26,441.20	26,441.20	2,986.00	23,455.20
352021	Mantto Muebles NO Of	0.00	8,161.44	8,161.44	8,161.44	8,161.44	0.00
353011	Mantto Eq Cómputo	603,336.00	559,837.70	90,716.59	90,716.59	90,716.59	53,884.59
353021	Mantto Eq Comunicaci	0.00	134,801.80	124,873.20	124,873.20	124,873.20	105,316.40
355001	Mantto Vehículos	0.00	283,566.31	209,300.64	209,300.64	206,230.64	185,208.78
355011	Mantto Vehículos	185,000.00	155,930.00	0.00	0.00	0.00	0.00
356011	Mantto Eq Radios	0.00	30,160.00	0.00	0.00	0.00	0.00
357011	Mantto Maq Pesada	0.00	13,920.00	13,920.00	13,920.00	13,920.00	0.00
357021	Mantto Otros Equipos	0.00	10,109.40	10,109.40	10,109.40	1,612.40	10,109.40
357041	Mantto Señales y Nom	0.00	7,078.09	7,077.09	7,077.09	7,077.09	5,545.89
358011	Cuotas a SIMEPRODE	3,537,126.00	1,737,666.14	613,570.73	613,570.73	295,404.59	318,166.14
359011	Mant parques y jardi	294,959.00	307,419.01	58,479.82	58,479.82	53,504.82	55,129.32
359021	Forestación y Refore	0.00	4,736,853.76	1,154,678.16	0.00	0.00	1,154,678.16
361011	Radio Prensa Tel dif	1,362,000.00	1,292,364.08	1,056,336.01	1,056,336.01	1,012,501.93	825,969.08
363011	Publicaciones, Edici	0.00	1,114.00	1,113.60	1,113.60	1,113.60	1,113.60
375011	Gastos de Viaje	0.00	169,489.43	165,889.04	136,749.04	136,749.04	82,622.00
381011	Atención a Funcionar	313,424.69	15,016.18	14,016.18	14,016.18	14,016.18	2,672.00
381021	Informe del C. Presi	552,000.00	552,000.00	0.00	0.00	0.00	0.00
382011	Eventos Sociales Com	1,522,730.12	2,035,852.15	1,791,659.77	1,791,659.77	1,736,448.41	616,314.37
382021	Eventos Culturales	784,400.40	789,914.06	9,167.09	9,167.09	4,955.09	7,134.97
382031	Eventos Deportivos	300,000.00	271,187.34	38,187.20	38,187.20	21,687.20	16,500.00
382041	Eventos Cívicos	480,650.00	425,326.47	5,477.52	5,477.52	3,041.52	5,477.52
391011	Gastos Funerarios	686,254.56	582,577.79	59,238.56	59,238.56	59,238.56	4,700.00
391021	Ataúdes y Arreglos	641,300.00	690,912.92	199,775.24	199,775.24	197,675.24	22,096.88
392011	Refrendos, Placas y	122,000.00	134,028.40	111,798.40	76,443.40	76,443.40	0.00
392021	Impuesto sobre Adq	0.00	0.00	0.00	0.00	0.00	0.00
394011	Sentencias y resoluc	0.00	962,351.47	962,351.47	962,351.47	311,351.47	651,000.00
394021	Dev Imp Predial	0.00	45,954.94	0.00	0.00	0.00	0.00
396011	Deducibles por accid	0.00	41,311.20	20,655.60	20,655.60	20,655.60	0.00
398011	Impuesto sobre Nomin	2,657,278.60	2,657,278.60	0.00	0.00	0.00	0.00
399021	Otros Servicios Gene	0.00	80,000.00	74,200.00	74,200.00	74,200.00	0.00
441011	Apoyo personas esc r	3,125,998.00	2,561,942.31	71,519.16	71,519.16	71,519.16	4,500.00
441021	Apoyo para Transport	240,000.00	275,701.00	151,680.00	151,680.00	151,680.00	8,000.00
441031	Apoyos en Especie	2,557,000.00	2,097,638.32	274,778.54	274,778.54	261,722.44	82,440.45

441041	Brigadas y Ap Salud	452,655.46	377,853.46	0.00	0.00	0.00	0.00	0.00
441051	Apoyo eq Deportivos	240,000.00	232,459.00	11,238.11	1,238.11	1,238.11	0.00	1,238.11
442021	Becas a Estudiantes	0.00	360,000.00	0.00	0.00	0.00	0.00	0.00
443011	Apoyos Econ escuelas	300,000.00	246,999.00	0.00	0.00	0.00	0.00	0.00
443021	Ap Especie inst ense	60,000.00	105,740.33	94,716.44	94,716.44	94,716.44	52,446.04	42,270.40
445021	Aport Inst Culturale	80,000.00	80,000.00	0.00	0.00	0.00	0.00	0.00
445031	Apoyo centros asiste	851,689.00	789,068.90	0.00	0.00	0.00	0.00	0.00
445041	Aportaciones Clubes	1,063,742.69	928,285.70	0.00	0.00	0.00	0.00	0.00
448021	Apoyo por Siniestros	0.00	480,880.63	419,382.41	419,382.41	385,152.41	27,408.41	391,974.00
451004	Pensiones	6,347,667.00	6,347,667.00	1,382,089.20	1,382,089.20	1,382,089.20	1,382,089.20	0.00
452004	Jubilaciones	2,648,807.00	2,648,807.00	520,957.05	520,957.05	520,957.05	520,957.05	0.00
459004	Otras Pensiones	3,609,973.00	3,617,057.62	827,025.22	827,025.22	827,025.22	827,025.22	0.00
511012	Mobiliario	263,957.00	66,103.44	97,893.54	97,893.54	85,250.70	43,711.82	54,181.72
512012	Muebles, Excepto de	808,883.00	269,365.01	30,850.00	30,850.00	28,899.99	28,899.99	1,950.01
515012	Bienes Informáticos	333,472.00	596,097.78	405,754.43	405,754.43	372,414.03	249,593.20	156,161.23
521012	Equip Apar Audiovisu	0.00	1,800.00	1,740.00	1,740.00	0.00	0.00	1,740.00
523012	Cámaras Fotográficas	0.00	15,675.20	15,675.20	15,675.20	15,675.20	13,885.20	1,790.00
531012	Equipo Médico y de L	0.00	8,796.00	0.00	0.00	0.00	0.00	0.00
541012	Veh y Equipo Transpo	992,033.00	2,210,000.00	1,833,200.00	1,833,200.00	1,833,200.00	623,450.00	1,209,750.00
551012	Equipo de Defensa y	0.00	1,243,000.00	0.00	0.00	0.00	0.00	0.00
564012	Sistemas de Aire Aco	0.00	60,006.80	60,006.80	60,006.80	60,006.80	0.00	60,006.80
565012	Equipos comunicacion	0.00	295,943.00	61,942.61	61,942.61	61,942.61	61,942.61	0.00
566012	Maquinaria, Equipo E	0.00	22,522.00	22,505.00	22,505.00	0.00	0.00	22,505.00
569012	Otros Bienes Muebles	0.00	317,774.00	317,774.00	317,774.00	317,774.00	311,294.00	6,480.00
597012	Licencias Informátic	0.00	10,782.20	10,782.20	10,782.20	10,782.20	0.00	10,782.20
613012	Construcción de Obra	7,590,970.00	7,343,873.87	0.00	0.00	0.00	0.00	0.00
615012	Construcción de Vías	0.00	2,269,290.00	433,664.40	433,664.40	433,664.40	433,664.40	0.00
792011	Cont por Indem Daños	0.00	2,012.31	2,012.31	2,012.31	2,012.31	2,012.31	0.00
799001	Otras Erogaciones Es	15,218,137.00	10,421,788.41	0.00	0.00	0.00	0.00	0.00
911013	Amort. Deuda Inst. F	2,040,000.00	2,040,000.00	1,967,168.62	491,871.79	491,871.79	491,871.79	0.00
921003	Intereses de Préstam	2,760,000.00	2,760,000.00	1,479,001.56	221,980.44	221,980.44	221,980.44	0.00
OTROSGTOS	OTROSGTOS	0.00	0.00	0.00	0.00	0.00	0.00	0.00
		218,973,336.00	234,386,848.76	61,943,513.07	57,208,614.77	56,024,942.81	47,522,578.57	10,840,714.36



MUNICIPIO DE SANTIAGO NUEVO LEON
Estado Analítico de Egresos Presupuestales de 1 al 3 del 2016.
(En pesos)

Estructura Adr		Pos.presupuestari	Presupuesto de Egresos Aprobado	Presupuest o Vigente	Comprometido	Devengado	Ejercido	Pagado	Cuentas por Pagar (Deuda)	
311110100	Presidente Municipal	113011	Sueldo Personal Perm	1,500,000.00	1,463,238.63	312,499.81	312,499.81	312,499.81	312,499.81	0.00
		132011	Prima Vacacional	90,000.00	90,000.00	17,450.70	17,450.70	17,450.70	17,450.70	0.00
		132031	Aguinaldo (Gratifica	259,000.00	259,000.00	0.00	0.00	0.00	0.00	0.00
		134011	Compensaciones	8,400.00	7,350.00	350.00	350.00	350.00	350.00	0.00
		144011	Seguro de Vida	806,000.00	806,000.00	0.00	0.00	0.00	0.00	0.00
		152021	Liquidaciones	360,000.00	300,000.00	0.00	0.00	0.00	0.00	0.00
		154001	Prestaciones Contrac	791,000.07	378,673.89	0.00	0.00	0.00	0.00	0.00
		154011	Bonos de Despensas	9,000.00	7,500.00	0.00	0.00	0.00	0.00	0.00
		154041	Aparatos y Acc Medi	0.00	181,425.77	28,318.45	28,318.45	189,564.49	43,524.67	245,253.78
		154051	Serv Med y Hospitali	980,000.00	717,365.22	47,470.00	47,470.00	25,481.71	25,481.71	23,721.11
		154071	Otras Prest Contrac	0.00	9,900.00	13,100.00	13,100.00	13,100.00	13,100.00	0.00
		159011	Fideicomiso 30% Pres	120,000.00	413,897.69	884,799.23	884,799.23	884,799.23	884,799.23	0.00
		161021	Bonos de Puntualidad	2,940.00	2,695.00	245.00	245.00	245.00	245.00	0.00
		211011	Papelaria y Art ofna	180,000.00	43,378.28	36,925.35	36,925.35	36,925.35	36,925.35	4,115.88
		216011	Articulos para Aseo	180,000.00	97,458.82	0.00	0.00	0.00	0.00	0.00
		221011	Consumo Aliment Pers	167,860.00	97,305.95	8,652.10	8,652.10	8,652.10	8,652.10	1,511.10
		261011	Gasolina	900,000.00	584,522.49	45,837.00	45,837.00	43,441.51	43,441.51	11,715.82
		296011	Refacciones	84,000.00	17,810.36	0.00	0.00	0.00	0.00	0.00
		296021	Llantas	6,500.00	6,500.00	0.00	0.00	0.00	0.00	0.00
		296031	Acumuladores	0.00	103,802.23	87,781.00	87,539.00	87,539.00	87,539.00	0.00
		314011	Energía Eléctrica	0.00	229,404.79	240,181.98	240,181.98	240,181.98	172,228.15	67,953.83
		323011	Arrend Equipo Oficin	0.00	56,637.00	56,637.00	56,637.00	56,637.00	28,318.50	28,318.50
		326021	Arrend Otros Equipos	0.00	61,570.71	68,314.23	66,630.48	66,630.48	53,047.60	15,266.63
		351021	Mantto Edificios	0.00	786.48	786.48	786.48	786.48	786.48	0.00
		355011	Mantto Muebles Ofic	5,000.00	5,000.00	0.00	0.00	0.00	0.00	0.00
		381021	Informe del C. Presi	552,000.00	552,000.00	0.00	0.00	0.00	0.00	0.00
		394011	Sentencias y resoluc	0.00	511,351.47	511,351.47	511,351.47	511,351.47	211,351.47	300,000.00
		441011	Apoyo personas esc r	630,000.00	409,925.87	0.00	0.00	0.00	0.00	0.00
		441031	Apoyos en Especie	907,000.00	653,351.51	0.00	0.00	0.00	0.00	0.00
		441041	Bridas y Ao Salud	370,155.46	335,155.46	0.00	0.00	0.00	0.00	0.00
		443021	Ap Especie Inst ense	0.00	1,672.13	0.00	0.00	0.00	0.00	0.00
		445031	Apoyo centros asiste	470,000.00	438,294.00	0.00	0.00	0.00	0.00	0.00
		445041	Aportaciones Clubes	228,742.69	213,655.14	0.00	0.00	0.00	0.00	0.00
511012	Mobiliario	263,957.00	22,189.15	0.00	0.00	0.00	0.00	0.00		
512012	Muebles, Excepto de	808,883.00	666,883.00	28,889.99	28,889.99	28,889.99	28,889.99	0.00		
515012	Bienes Informáticos	333,472.00	106,677.78	12,725.20	12,725.20	12,725.20	12,725.20	0.00		
541012	Veh y Equipo Transpo	992,033.00	320,533.00	0.00	0.00	0.00	0.00	0.00		
911013	Amort. Deuda Inst. F	2,040,000.00	2,040,000.00	1,967,168.62	491,871.79	491,871.79	491,871.79	0.00		
921003	Intereses de Frístm	2,760,000.00	2,760,000.00	1,479,001.56	221,980.44	221,980.44	221,980.44	0.00		
311110101	Regidores	111011	Dietas	4,560,000.00	4,552,950.04	1,166,067.41	1,166,067.41	1,166,067.41	1,166,067.41	0.00
		132011	Prima Vacacional	190,000.00	190,000.00	159,148.50	159,148.50	159,148.50	159,148.50	0.00
		132031	Aguinaldo (Gratifica	780,000.00	780,000.00	0.00	0.00	0.00	0.00	0.00
		211011	Papelera y Art ofna	0.00	786.48	786.48	786.48	786.48	786.48	0.00
		216011	Articulos para Aseo	0.00	209.65	209.65	209.65	209.65	209.65	0.00
		221011	Consumo Aliment Pers	0.00	1,200.80	1,200.80	1,200.80	1,200.80	1,200.80	0.00
		261011	Gasolina	420,864.00	238,906.03	67,687.73	67,687.73	51,872.27	20,300.58	47,387.15
		261021	Diesel	0.00	5,013.78	5,013.77	5,013.77	5,013.77	5,013.77	0.00
		296011	Refacciones	0.00	3,003.31	2,078.41	2,078.41	2,078.41	2,078.41	0.00
		351021	Mantto Edificios	0.00	6,802.26	6,802.26	6,802.26	6,802.26	6,802.26	0.00
		375011	Gastos de Viaje	0.00	700.00	700.00	700.00	700.00	700.00	0.00
		391011	Gastos Funerarios	0.00	1,302.00	1,300.00	1,300.00	1,300.00	1,300.00	0.00
		391021	Ataúdes y Arreglos	0.00	23,600.00	21,551.64	21,551.64	21,551.64	21,551.64	0.00
		511012	Mobiliario	0.00	8,121.00	4,060.00	4,060.00	4,060.00	4,060.00	0.00
		515012	Bienes Informáticos	1,680,000.00	1,589,818.42	227,172.56	227,172.56	227,172.56	227,172.56	0.00
		113011	Sueldo Personal Perm	34,181.00	20,800.00	2,135.52	2,135.52	2,135.52	2,135.52	0.00
		132011	Prima Vacacional	147,511.80	147,511.80	0.00	0.00	0.00	0.00	0.00
		132031	Aguinaldo (Gratifica	9,000.00	9,000.00	2,250.00	2,250.00	2,250.00	2,250.00	0.00
		154011	Bonos de Despensas	48,000.00	47,249.84	11,789.54	11,789.54	11,789.54	11,789.54	0.00
		161021	Bonos de Puntualidad	2,940.00	2,940.00	735.00	735.00	735.00	735.00	0.00
		211011	Papelera y Art ofna	54,000.00	12,628.42	0.00	0.00	0.00	0.00	0.00
212011	Material de Imprenta	0.00	1,801.25	1,801.25	1,801.25	1,801.25	1,801.25	1,801.25		
221011	Consumo Aliment Pers	0.00	4,289.40	4,289.40	4,289.40	4,289.40	4,289.40	0.00		
261011	Gasolina	140,220.00	104,220.83	499.99	499.99	499.99	499.99	0.00		
291011	Herramientas	0.00	1,170.00	1,170.00	1,170.00	1,170.00	1,170.00	0.00		
296031	Acumuladores	14,000.00	14,000.00	0.00	0.00	0.00	0.00	1,170.00		
333011	Servicios Consult Ad	0.00	185,600.00	185,600.00	185,600.00	185,600.00	92,800.00	92,800.00		
351021	Mantto Edificios	0.00	170.00	0.00	0.00	0.00	0.00	0.00		
355011	Mantto Vehiculos	10,000.00	10,000.00	0.00	0.00	0.00	0.00	0.00		
375011	Gastos de Viaje	0.00	100.00	100.00	100.00	100.00	100.00	0.00		
441021	Apoyo para Transport	0.00	-23,800.00	0.00	0.00	0.00	0.00	0.00		
311110111	DIRECCION DE FISCALIZACION Y CUENTA PUBL	113011	Sueldo Personal Perm	0.00	52,510.07	92,816.65	92,816.65	92,816.65	92,816.65	0.00
		132011	Prima Vacacional	0.00	20,800.00	0.00	0.00	0.00	0.00	0.00
		132031	Aguinaldo (Gratifica	0.00	5,326.19	2,786.13	2,786.13	2,786.13	1,280.03	4,486.10
311110112	DIRECCION DE NORMATIVIDAD Y TRANSPARENCI	113011	Sueldo Personal Perm	168,000.00	217,628.23	123,772.80	123,772.80	123,772.80	117,934.81	5,837.99
		132011	Prima Vacacional	3,640.00	3,640.00	360.00	360.00	360.00	360.00	0.00
		132031	Aguinaldo (Gratifica	16,333.45	16,333.45	624.00	624.00	624.00	624.00	0.00
		212011	Material de Imprenta	0.00	678.60	678.60	678.60	678.60	678.60	0.00
		113011	Sueldo Personal Perm	1,392,000.00	1,412,650.40	386,117.44	386,117.44	386,117.44	385,138.39	979.05
		132011	Prima Vacacional	20,800.00	20,800.00	4,437.73	4,437.73	4,437.73	4,178.59	259.14
132031	Aguinaldo (Gratifica	99,833.75	99,833.75	0.00	0.00	0.00	0.00	0.00		
134011	Compensaciones	24,000.00	24,000.00	6,700.00	6,700.00	6,700.00	6,700.00	0.00		
154011	Bonos de Despensas	0.00	1,500.00	2,250.00	2,250.00	2,250.00	2,250.00	0.00		
155021	Cap a Serv Publicos	0.00	127,020.00	103,820.00	103,820.00	103,820.00	103,820.00	0.00		
159011	Fideicomiso 30% Pres	0.00	13,824.27	24,666.62	24,666.62	24,666.62	24,666.62	0.00		
161021	Bonos de Puntualidad	0.00	245.00	490.00	490.00	490.00	490.00	0.00		
211011	Papelera y Art ofna	0.00	9,157.18	8,161.98	8,161.98	8,161.98	8,161.98	6,371.28		
212011	Material de Imprenta	0.00	98,901.80	103,634.40	103,634.40	98,901.80	62,582.00	41,052.40		
216011	Articulos para Aseo	0.00	2,383.99	2,383.99	2,383.99	2,383.99	2,383.99	0.00		
221011	Consumo Aliment Pers	0.00	65,532.38	65,531.41	65,531.41	65,531.41	65,531.41	0.00		
261011	Gasolina	0.00	92,727.47	98,132.20	98,132.20	90,316.40	31,316.41	66,815.79		
271011	Uniformes	0.00	15,376.96	15,376.96	15,376.96	15,376.96	15,376.96	0.00		
272011	Uniformes de Segurid	0.00	14,459.98	14,459.98	14,459.98	14,459.98	14,459.98	0.00		
291011	Herramientas	0.00	2,372.00	2,372.00	2,372.00	2,372.00	2,372.00	0.00		
294011	Mnto Suminis Cómpu	0.00	38,935.04	38,935.04	38,935.04	38,935.04	0.00	38,935.04		
296011	Refacciones	0.00	285.01	285.01	285.01	285.01	285.01	0.00		
314011	Servicio Telefonico	0.00	29,743.56	29,743.56	29,743.56	29,743.56	29,743.56	0.00		
318011	Servicio Mensajería	0.00	21,725.41	21,725.41	21,725.41	21,725.41	21,725.41	0.00		
325011	Arrend Equipo Transp	0.00	371,200.00	371,200.00	371,200.00	371,200.00	371,200.00	0.00		
326021	Arrend Otros Equipos	0.00	7,077.00	7,076.00	7,076.00	0.00	0.00			

		132031	Aguinaldo (Gratifica	109,866.00	109,866.00	0.00	0.00	0.00	0.00	0.00
		133011	Tiempo Extra	0.00	2,250.00	2,250.00	2,250.00	2,250.00	2,250.00	2,250.00
		150011	Fideicomiso 30% Pres	96,000.00	96,000.00	18,312.74	18,312.74	18,312.74	18,312.74	18,312.74
		130111	Sueldo Personal Perm	1,512,000.00	1,512,000.00	374,331.40	374,331.40	374,331.40	374,331.40	374,331.40
		132011	Prima Vacacional	69,810.00	69,810.00	18,685.03	18,685.03	18,685.03	18,685.03	18,685.03
		132031	Aguinaldo (Gratifica	242,817.00	242,817.00	330.72	330.72	330.72	330.72	330.72
		134011	Compensaciones	152,400.00	152,400.00	6,300.00	6,300.00	6,300.00	6,300.00	6,300.00
		154011	Bonos de Despesas	27,000.00	27,000.00	6,750.00	6,750.00	6,750.00	6,750.00	6,750.00
		159011	Fideicomiso 30% Pres	420,000.00	420,000.00	93,462.80	93,462.80	93,462.80	93,462.80	93,462.80
		161021	Bonos de Puntualidad	8,820.00	8,820.00	1,715.00	1,715.00	1,715.00	1,715.00	1,715.00
		122011	Sueldo Personal Evet	1,152,000.00	1,071,233.72	87,994.10	36,294.10	36,294.10	36,294.10	36,294.10
		132011	Prima Vacacional	2,989.00	2,989.00	0.00	0.00	0.00	0.00	0.00
		132031	Aguinaldo (Gratifica	13,416.00	13,416.00	0.00	0.00	0.00	0.00	0.00
		159011	Fideicomiso 30% Pres	24,000.00	24,000.00	5,140.00	5,140.00	5,140.00	5,140.00	5,140.00
		211011	Papelaria y Art ofna	54,000.00	0.00	0.00	0.00	0.00	0.00	0.00
		221011	Consumo Aliment Pers	180,000.00	0.00	0.00	0.00	0.00	0.00	0.00
		261011	Gasolina	286,428.00	0.00	0.00	0.00	0.00	0.00	0.00
		296011	Refacciones	36,000.00	0.00	0.00	0.00	0.00	0.00	0.00
		296021	Llantas	60,000.00	0.00	0.00	0.00	0.00	0.00	0.00
		296031	Acumuladores	19,000.00	0.00	0.00	0.00	0.00	0.00	0.00
		515011	Manitto Vehiculos	6,000.00	0.00	0.00	0.00	0.00	0.00	0.00
		515012	Bienes Informaticos	0.00	8,121.00	0.00	0.00	0.00	0.00	0.00
		113011	Sueldo Personal Perm	1,416,000.00	1,410,302.32	330,222.68	330,222.68	330,222.68	330,222.68	330,222.68
		132011	Prima Vacacional	60,029.00	60,029.00	15,780.62	15,780.62	15,780.62	15,780.62	15,780.62
		132031	Aguinaldo (Gratifica	215,770.00	215,770.00	700.00	700.00	700.00	700.00	700.00
		134011	Compensaciones	16,800.00	16,800.00	700.00	700.00	700.00	700.00	700.00
		154011	Bonos de Despesas	36,000.00	36,000.00	9,000.00	9,000.00	9,000.00	9,000.00	9,000.00
		159011	Fideicomiso 30% Pres	228,000.00	228,000.00	61,307.42	61,307.42	61,307.42	61,307.42	61,307.42
		161021	Bonos de Puntualidad	11,760.00	11,760.00	2,695.00	2,695.00	2,695.00	2,695.00	2,695.00
		211011	Papelaria y Art ofna	0.00	757.99	1,447.99	1,447.99	1,447.99	1,447.99	1,447.99
		221011	Consumo Aliment Pers	0.00	12,499.22	12,199.22	12,199.22	12,199.22	12,199.22	12,199.22
		261011	Gasolina	0.00	96,638.19	83,124.49	83,124.49	83,124.49	83,124.49	83,124.49
		261021	Diesel	0.00	6,807.26	2,942.19	2,942.19	2,942.19	2,942.19	2,942.19
		271011	Uniformes	0.00	560.00	7,888.00	7,888.00	7,888.00	7,888.00	7,888.00
		296011	Refacciones	0.00	2,155.60	2,155.60	2,155.60	2,155.60	2,155.60	2,155.60
		296021	Llantas	0.00	4,480.00	0.00	0.00	0.00	0.00	0.00
		353011	Manitto Vehiculos	0.00	928.00	928.00	928.00	928.00	928.00	928.00
		355001	Eventos Sociales Com	0.00	482.23	482.23	482.23	482.23	482.23	482.23
		511012	Mobiliario	0.00	4,481.00	3,790.00	3,790.00	3,790.00	3,790.00	3,790.00
		113011	Sueldo Personal Perm	240,000.00	238,327.00	54,980.75	54,980.75	54,980.75	54,980.75	54,980.75
		132011	Prima Vacacional	4,160.00	4,160.00	0.00	0.00	0.00	0.00	0.00
		132031	Aguinaldo (Gratifica	18,666.00	18,666.00	0.00	0.00	0.00	0.00	0.00
		154011	Bonos de Despesas	9,000.00	9,000.00	0.00	0.00	0.00	0.00	0.00
		221011	Consumo Aliment Pers	0.00	257.60	257.60	257.60	257.60	257.60	257.60
		113011	Sueldo Personal Perm	528,000.00	542,139.06	146,140.59	146,140.59	146,140.59	146,140.59	146,140.59
		132011	Prima Vacacional	17,059.00	17,059.00	3,240.78	3,240.78	3,240.78	3,240.78	3,240.78
		132031	Aguinaldo (Gratifica	67,052.00	67,052.00	0.00	0.00	0.00	0.00	0.00
		134011	Compensaciones	0.00	1,400.00	1,400.00	1,400.00	1,400.00	1,400.00	1,400.00
		154011	Bonos de Despesas	0.00	1,500.00	2,250.00	2,250.00	2,250.00	2,250.00	2,250.00
		159011	Fideicomiso 30% Pres	48,000.00	48,000.00	11,318.55	11,318.55	11,318.55	11,318.55	11,318.55
		161021	Bonos de Puntualidad	2,940.00	2,940.00	735.00	735.00	735.00	735.00	735.00
		212011	Material de imprenta	0.00	246.00	324.80	324.80	0.00	0.00	324.80
		351021	Manitto Edificios	0.00	246.00	245.00	245.00	0.00	0.00	245.00
		113011	Sueldo Personal Perm	264,000.00	283,606.57	95,409.88	95,409.88	95,409.88	95,409.88	95,409.88
		132011	Prima Vacacional	7,279.00	7,279.00	0.00	0.00	0.00	0.00	0.00
		132031	Aguinaldo (Gratifica	32,667.00	32,667.00	0.00	0.00	0.00	0.00	0.00
		113011	Sueldo Personal Perm	636,000.00	636,000.00	158,700.09	158,700.09	158,700.09	158,700.09	158,700.09
		132011	Prima Vacacional	26,237.00	26,237.00	5,888.43	5,888.43	5,888.43	5,888.43	5,888.43
		132031	Aguinaldo (Gratifica	92,626.00	92,626.00	0.00	0.00	0.00	0.00	0.00
		154011	Bonos de Despesas	0.00	1,500.00	2,250.00	2,250.00	2,250.00	2,250.00	2,250.00
		159011	Fideicomiso 30% Pres	120,000.00	120,000.00	29,383.90	29,383.90	29,383.90	29,383.90	29,383.90
		161021	Bonos de Puntualidad	2,940.00	2,940.00	490.00	490.00	490.00	490.00	490.00
		211011	Papelaria y Art ofna	0.00	895.40	895.40	895.40	895.40	895.40	895.40
		353011	Manitto Vehiculos	0.00	4,480.00	4,480.00	4,480.00	4,480.00	4,480.00	4,480.00
		515012	Bienes Informaticos	0.00	101,786.80	105,826.80	105,826.80	105,826.80	105,826.80	105,826.80
		113011	Sueldo Personal Perm	252,000.00	274,261.83	107,381.21	107,381.21	107,381.21	107,381.21	107,381.21
		132011	Prima Vacacional	5,845.00	7,858.30	1,813.30	1,813.30	1,813.30	1,813.30	1,813.30
		132031	Aguinaldo (Gratifica	67,052.00	67,052.00	0.00	0.00	0.00	0.00	0.00
		134011	Compensaciones	0.00	1,400.00	1,400.00	1,400.00	1,400.00	1,400.00	1,400.00
		154011	Bonos de Despesas	0.00	1,500.00	2,250.00	2,250.00	2,250.00	2,250.00	2,250.00
		159011	Fideicomiso 30% Pres	48,000.00	48,000.00	11,318.55	11,318.55	11,318.55	11,318.55	11,318.55
		161021	Bonos de Puntualidad	2,940.00	2,940.00	735.00	735.00	735.00	735.00	735.00
		212011	Material de imprenta	0.00	246.00	324.80	324.80	0.00	0.00	324.80
		351021	Manitto Edificios	0.00	246.00	245.00	245.00	0.00	0.00	245.00
		113011	Sueldo Personal Perm	264,000.00	283,606.57	95,409.88	95,409.88	95,409.88	95,409.88	95,409.88
		132011	Prima Vacacional	7,279.00	7,279.00	0.00	0.00	0.00	0.00	0.00
		132031	Aguinaldo (Gratifica	32,667.00	32,667.00	0.00	0.00	0.00	0.00	0.00
		113011	Sueldo Personal Perm	636,000.00	636,000.00	158,700.09	158,700.09	158,700.09	158,700.09	158,700.09
		132011	Prima Vacacional	26,237.00	26,237.00	5,888.43	5,888.43	5,888.43	5,888.43	5,888.43
		132031	Aguinaldo (Gratifica	92,626.00	92,626.00	0.00	0.00	0.00	0.00	0.00
		154011	Bonos de Despesas	0.00	1,500.00	2,250.00	2,250.00	2,250.00	2,250.00	2,250.00
		159011	Fideicomiso 30% Pres	120,000.00	120,000.00	29,383.90	29,383.90	29,383.90	29,383.90	29,383.90
		161021	Bonos de Puntualidad	2,940.00	2,940.00	490.00	490.00	490.00	490.00	490.00
		211011	Papelaria y Art ofna	0.00	895.40	895.40	895.40	895.40	895.40	895.40
		353011	Manitto Vehiculos	0.00	4,480.00	4,480.00	4,480.00	4,480.00	4,480.00	4,480.00
		515012	Bienes Informaticos	0.00	101,786.80	105,826.80	105,826.80	105,826.80	105,826.80	105,826.80
		113011	Sueldo Personal Perm	252,000.00	274,261.83	107,381.21	107,381.21	107,381.21	107,381.21	107,381.21
		132011	Prima Vacacional	5,845.00	7,858.30	1,813.30	1,813.30	1,813.30	1,813.30	1,813.30
		132031	Aguinaldo (Gratifica	67,052.00	67,052.00	0.00	0.00	0.00	0.00	0.00
		134011	Compensaciones	0.00	1,400.00	1,400.00	1,400.00	1,400.00	1,400.00	1,400.00
		154011	Bonos de Despesas	0.00	1,500.00	2,250.00	2,250.00	2,250.00	2,250.00	2,250.00
		159011	Fideicomiso 30% Pres	48,000.00	48,000.00	11,318.55	11,318.55	11,318.55	11,318.55	11,318.55
		161021	Bonos de Puntualidad	2,940.00	2,940.00	735.00	735.00	735.00	735.00	735.00
		212011	Material de imprenta	0.00	246.00	324.80	324.80	0.00	0.00	324.80
		351021	Manitto Edificios	0.00	246.00	245.00	245.00	0.00	0.00	245.00
		113011	Sueldo Personal Perm	264,000.00	283,606.57	95,409.88	95,409.88	95,409.88	95,409.88	95,409.88
		132011	Prima Vacacional	7,279.00	7,279.00	0.00	0.00	0.00	0.00	0.00
		132031	Aguinaldo (Gratifica	32,667.00	32,667.00	0.00	0.00	0.00	0.00	0.00
		113011	Sueldo Personal Perm	636,000.00	636,000.00	158,700.09	158,700.09	158,700.09	158,700.09	158,700.09
		132011	Prima Vacacional	26,237.00	26,237.00	5,888.43	5,888.43	5,888.43	5,888.43	5,888.43
		132031	Aguinaldo (Gratifica	92,626.00	92,626.00	0.00	0.00	0.00	0.00	0.00
		154011	Bonos de Despesas	0.00	1,500.00	2,250.00	2,250.00	2,250.00	2,250.00	2,250.00
		159011	Fideicomiso 30% Pres	120,000.00	120,000.00	29,383.90	29,383.90	29,383.90	29,383.90	29,383.90
		161021	Bonos de Puntualidad	2,940.00	2,940.00	490.00	490.00	490.00	490.00	490.00
		211011	Papelaria y Art ofna	0.00	895.40	895.40	895.40	895.40		

Código	Descripción	113011	113012	113013	113014	113015	113016	113017	113018	113019	113020	
311110305	Secretaria de Finanzas y Tesorería Mpal	Sueldo Personal Perm	744,000.00	765,496.69	235,473.54	235,473.54	235,473.54	235,473.54	235,473.54	235,473.54	235,473.54	0.00
122011	Sueldo Personal Evet	360,000.00	319,821.54	0.00	0.00	0.00	0.00	0.00	0.00	0.00	0.00	0.00
132031	Prima Vacacional	14,560.00	14,560.00	546.00	546.00	546.00	546.00	546.00	546.00	546.00	546.00	0.00
133011	Aguinaldo (Gratifica)	68,333.00	68,333.00	0.00	0.00	0.00	0.00	0.00	0.00	0.00	0.00	0.00
133011	Tiempo Extra	0.00	1,365.00	1,365.00	1,365.00	1,365.00	1,365.00	1,365.00	1,365.00	1,365.00	1,365.00	0.00
154051	Serv Med y Hospitali	0.00	10,543.54	5,271.77	5,271.77	5,271.77	5,271.77	5,271.77	5,271.77	5,271.77	5,271.77	0.00
159011	Fideicomiso 30% Pres	36,000.00	36,000.00	5,862.00	5,862.00	5,862.00	5,862.00	5,862.00	5,862.00	5,862.00	5,862.00	0.00
211011	Papelaria y Art ofa	300,000.00	134,442.08	8,796.15	8,796.15	8,796.15	8,796.15	8,796.15	8,796.15	8,796.15	8,796.15	1,716.40
212011	Materia de Imprenta	0.00	1,428.80	51,811.40	51,811.40	51,811.40	51,811.40	51,811.40	51,811.40	51,811.40	51,811.40	0.00
216011	Articulos para Aseo	0.00	533.90	533.90	533.90	533.90	533.90	533.90	533.90	533.90	533.90	0.00
221011	Consumo Aliment Pers	180,000.00	158,511.45	3,125.00	3,125.00	3,125.00	3,125.00	3,125.00	3,125.00	3,125.00	3,125.00	0.00
261011	Gasolina	285,600.00	381,470.96	103,972.75	103,972.75	103,972.75	92,188.70	25,200.13	25,200.13	25,200.13	25,200.13	78,772.82
296021	Liantas	54,000.00	49,645.00	0.00	0.00	0.00	0.00	0.00	0.00	0.00	0.00	0.00
296031	Acumuladores	19,000.00	19,000.00	0.00	0.00	0.00	0.00	0.00	0.00	0.00	0.00	0.00
311011	Energia Eléctrica	0.00	1,674.23	1,674.23	1,674.00	1,674.00	1,674.00	1,674.00	1,674.00	1,674.00	1,674.00	0.00
312011	Gas Natural	0.00	-4,640.00	0.00	0.00	0.00	0.00	0.00	0.00	0.00	0.00	0.00
313011	Servicio Agua y Dren	315,600.00	310,069.00	0.00	0.00	0.00	0.00	0.00	0.00	0.00	0.00	0.00
314011	Servicio Telefónico	1,710,228.00	1,298,907.18	0.00	0.00	0.00	0.00	0.00	0.00	0.00	0.00	0.00
317001	Servicios de Acceso	0.00	6,054.96	6,054.96	6,054.96	6,054.96	6,054.96	6,054.96	6,054.96	6,054.96	6,054.96	0.00
318011	Servicio Mensajeria	30,000.00	29,502.59	0.00	0.00	0.00	0.00	0.00	0.00	0.00	0.00	13,920.00
322011	Arrend Edificios	167,040.00	183,760.00	223,472.32	223,472.32	223,472.32	223,472.32	223,472.32	223,472.32	223,472.32	223,472.32	0.00
333011	Servicios Consult Ad	120,000.00	98,010.00	0.00	0.00	0.00	0.00	0.00	0.00	0.00	0.00	0.00
339011	Análisis Clínicos	300,000.00	300,000.00	75,000.00	40,407.55	40,407.55	40,407.55	40,407.55	40,407.55	40,407.55	40,407.55	0.00
341011	Comisiones	300,000.00	200,521.31	200,521.31	200,521.31	200,521.31	200,521.31	200,521.31	200,521.31	200,521.31	200,521.31	150,521.31
342011	Servicios de Investi	0.00	290.00	0.00	0.00	0.00	0.00	0.00	0.00	0.00	0.00	0.00
345011	Seguros de Vehiculos	806,059.00	787,351.56	0.00	0.00	0.00	0.00	0.00	0.00	0.00	0.00	0.00
351021	Mantto Edificios	0.00	199.05	199.05	199.05	199.05	199.05	199.05	199.05	199.05	199.05	0.00
353011	Mantto Eq Cómputo	603,336.00	453,873.98	31,599.59	31,599.59	31,599.59	31,599.59	31,599.59	31,599.59	31,599.59	31,599.59	28,119.59
355011	Mantto Vehículos	6,500.00	5,500.00	0.00	0.00	0.00	0.00	0.00	0.00	0.00	0.00	0.00
361011	Radio Prensa Telef	0.00	6,252.40	6,252.40	6,252.40	6,252.40	6,252.40	6,252.40	6,252.40	6,252.40	6,252.40	0.00
375011	Gastos de Viaje	0.00	6,908.76	6,908.76	6,908.76	6,908.76	6,908.76	6,908.76	6,908.76	6,908.76	6,908.76	0.00
382011	Eventos Sociales Com	0.00	295.00	295.00	295.00	295.00	295.00	295.00	295.00	295.00	295.00	0.00
392011	Refrendos, Placas y	122,000.00	-14,177.00	2,589.00	2,589.00	2,589.00	2,589.00	2,589.00	2,589.00	2,589.00	2,589.00	0.00
398011	Impuesto sobre Nomin	2,857,278.60	2,857,278.60	0.00	0.00	0.00	0.00	0.00	0.00	0.00	0.00	0.00
441031	Apoyos en Especie	0.00	250.00	250.00	250.00	250.00	250.00	250.00	250.00	250.00	250.00	0.00
515012	Bienes Informáticos	0.00	30,484.80	63,830.80	63,830.80	63,830.80	63,830.80	33,346.00	33,346.00	30,484.80	30,484.80	0.00
597012	Licencias Informátic	0.00	0.00	10,782.20	10,782.20	10,782.20	10,782.20	0.00	0.00	10,782.20	10,782.20	0.00
795001	Otras Ergaciones Es	15,218.137.00	13,202,368.90	0.00	0.00	0.00	0.00	0.00	0.00	0.00	0.00	0.00
113011	Sueldo Personal Perm	1,200,000.00	1,201,915.01	282,619.62	282,619.62	282,619.62	282,619.62	282,619.62	282,619.62	282,619.62	282,619.62	0.00
122011	Sueldo Personal Evet	0.00	29,301.04	45,606.74	45,606.74	45,606.74	45,606.74	45,606.74	45,606.74	45,606.74	45,606.74	0.00
131011	QUINQUENIOS	0.00	119,306.04	119,306.04	119,306.04	119,306.04	119,306.04	119,306.04	119,306.04	119,306.04	119,306.04	0.00
132031	Prima Vacacional	94,153.00	94,153.00	32,953.58	32,953.58	32,953.58	32,953.58	32,953.58	32,953.58	32,953.58	32,953.58	0.00
133011	Aguinaldo (Gratifica)	311,415.00	311,415.00	0.00	0.00	0.00	0.00	0.00	0.00	0.00	0.00	0.00
133011	Tiempo Extra	0.00	18,379.48	19,116.92	19,116.92	19,116.92	19,116.92	19,116.92	19,116.92	19,116.92	19,116.92	0.00
133011	Bonos de Despensas	81,000.00	81,000.00	20,250.00	20,250.00	20,250.00	20,250.00	20,250.00	20,250.00	20,250.00	20,250.00	0.00
154011	Cap a Serv Públicos	0.00	1,980.00	1,980.00	1,980.00	1,980.00	1,980.00	1,980.00	1,980.00	1,980.00	1,980.00	0.00
159011	Fideicomiso 30% Pres	552,000.00	548,881.78	135,316.57	135,316.57	135,316.57	135,316.57	135,316.57	135,316.57	135,316.57	135,316.57	0.00
161021	Bonos de Puntualidad	26,460.00	26,460.00	6,125.00	6,125.00	6,125.00	6,125.00	6,125.00	6,125.00	6,125.00	6,125.00	0.00
211011	Papelaria y Art ofa	0.00	4,400.00	4,400.00	4,400.00	4,400.00	4,400.00	4,400.00	4,400.00	4,400.00	4,400.00	15,370.00
212011	Materia de Imprenta	0.00	15,370.00	15,370.00	15,370.00	15,370.00	15,370.00	15,370.00	15,370.00	15,370.00	15,370.00	0.00
317001	Servicios de Acceso	0.00	51,666.34	51,666.34	51,666.34	51,666.34	51,666.34	51,666.34	51,666.34	51,666.34	51,666.34	0.00
322011	Arrend Edificios	0.00	37,120.00	9,280.00	9,280.00	9,280.00	9,280.00	9,280.00	9,280.00	9,280.00	9,280.00	0.00
353011	Mantto Eq Cómputo	0.00	2,900.00	2,900.00	2,900.00	2,900.00	2,900.00	2,900.00	2,900.00	2,900.00	2,900.00	0.00
355011	Mantto Vehículos	7,500.00	7,500.00	0.00	0.00	0.00	0.00	0.00	0.00	0.00	0.00	0.00
511012	Mobiliario	0.00	43,711.83	43,711.83	43,711.83	43,711.83	43,711.83	43,711.83	43,711.83	43,711.83	43,711.83	0.00
515012	Bienes Informáticos	0.00	7,800.00	7,800.00	7,800.00	7,800.00	7,800.00	7,800.00	7,800.00	7,800.00	7,800.00	0.00
311110320	Dir. Egresos Presup y Cta	Sueldo Personal Perm	1,944,000.00	1,818,356.42	336,188.50	336,188.50	336,188.50	336,188.50	336,188.50	336,188.50	336,188.50	0.00
122011	Sueldo Personal Evet	0.00	29,789.47	51,398.55	51,398.55	51,398.55	51,398.55	51,398.55	51,398.55	51,398.55	51,398.55	0.00
131011	QUINQUENIOS	0.00	21,926.80	21,926.80	21,926.80	21,926.80	21,926.80	21,926.80	21,926.80	21,926.80	21,926.80	0.00
132031	Prima Vacacional	78,219.00	78,219.00	25,192.68	25,192.68	25,192.68	25,192.68	25,192.68	25,192.68	25,192.68	25,192.68	0.00
133011	Aguinaldo (Gratifica)	272,099.00	272,099.00	0.00	0.00	0.00	0.00	0.00	0.00	0.00	0.00	0.00
133011	Tiempo Extra	0.00	2,809.38	3,357.55	3,357.55	3,357.55	3,357.55	3,357.55	3,357.55	3,357.55	3,357.55	0.00
154011	Bonos de Despensas	54,000.00	54,000.00	13,500.00	13,500.00	13,500.00	13,500.00	13,500.00	13,500.00	13,500.00	13,500.00	0.00
155021	Cap a Serv Públicos	0.00	990.00	990.00	990.00	990.00	990.00	990.00	990.00	990.00	990.00	0.00
159011	Fideicomiso 30% Pres	396,000.00	396,000.00	106,418.20	106,418.20	106,418.20	106,418.20	106,418.20	106,418.20	106,418.20	106,418.20	0.00
161021	Bonos de Puntualidad	17,640.00	17,640.00	3,920.00	3,920.00	3,920.00	3,920.00	3,920.00	3,920.00	3,920.00	3,920.00	0.00
211011	Papelaria y Art ofa	0.00	3,158.84	2,557.80	2,557.80	2,557.80	2,557.80	2,557.80	2,557.80	2,557.80	2,557.80	1,479.00
353011	Mantto Eq Cómputo	0.00	30,683.08	30,160.00	30,160.00	30,160.00	30,160.00	30,160.00	30,160.00	30,160.00	30,160.00	0.00
353021	Mantto Eq Comunicaci	0.00	19,800.00	9,871.60	9,871.60	9,871.60	9,871.60	9,871.60	9,871.60	9,871.60	9,871.60	0.00
355011	Mantto Vehículos	5,000.00	5,000.00	0.00	0.00	0.00	0.00	0.00	0.00	0.00	0.00	0.00
311110330	Dir. de Adquisiciones	Sueldo Personal Perm	648,000.00	624,849.74	180,305.32	180,305.32	180,305.32	180,305.32	180,305.32	180,305.32	180,305.32	0.00
131011	QUINQUENIOS	0.00	22,552.88	22,552.88	22,552.88	22,552.88	22,552.88	22,552.88	22,552.88	22,552.88	22,552.88	0.00
132031	Aguinaldo (Gratifica)	105,679.00	105,679.00	9,805.31	9,805.31	9,805.31	9,805.31	9,805.31	9,805.31	9,805.31	9,805.31	0.00
154011	Bonos de Despensas	27,000.00	27,000.00	6,750.00	6,750.00	6,750.00	6,750.00	6,750.00	6,750.00	6,750.00	6,750.00	0.00
159011	Fideicomiso 30% Pres	168,000.00	167,338.56	42,801.99	42,801.99	42,801.99	42,801.99	42,801.99	42,801.99	42,801.99	42,801.99	0.00
161021	Bonos de Puntualidad	8,200.00	8,200.00	2,205.00	2,205.00	2,205.00	2,205.00	2,205.00	2,205.00	2,205.00	2,205.00	0.00
211011	Papelaria y Art ofa	30,000.00	80,020.69	74,474.69	74,474.69	74,474.69	7					

		150011	Fideicomiso 30% Pres	0.00	876.23	3,874.51	3,874.51	3,874.51	3,874.51	0.00
		211011	Papelaria y Art ofna	0.00	2,030.50	2,030.50	2,030.50	2,030.50	2,030.50	2,030.50
		291011	Herramientas	0.00	1,480.00	1,480.00	1,480.00	1,480.00	1,480.00	1,480.00
311110421	Coord. Jurídica	Sueldo Personal Perm	192,000.00	191,895.29	47,698.78	47,698.78	47,698.78	47,698.78	47,698.78	0.00
		132011	Prima Vacacional	16,333.00	16,333.00	0.00	0.00	0.00	0.00	0.00
		132031	Aguinaldo (Gratifica)	1,284,000.00	1,284,804.70	388,737.83	388,737.83	388,737.83	388,737.83	0.00
311110430	Dir. de Desarrollo Urbano	Sueldo Personal Perm	20,974.80	20,974.80	20,974.80	20,974.80	20,974.80	20,974.80	20,974.80	0.00
		131011	QUINQUENIOS	71,751.00	71,751.00	20,844.49	20,844.49	20,844.49	20,844.49	0.00
		132011	Prima Vacacional	0.00	318.00	318.00	318.00	318.00	318.00	0.00
		132021	Prima Dominical	248,349.00	248,349.00	1,291.28	1,291.28	1,291.28	1,291.28	0.00
		132031	Aguinaldo (Gratifica)	0.00	3,000.30	3,962.28	3,962.28	3,962.28	3,962.28	0.00
		133011	Tiempo Extra	0.00	0.00	28,620.00	28,620.00	28,620.00	28,620.00	0.00
		152021	Liquidaciones	83,000.00	83,000.00	15,750.00	15,750.00	15,750.00	15,750.00	0.00
		154011	Bonos de Despesas	420,000.00	414,626.96	93,935.43	93,935.43	93,935.43	93,935.43	0.00
		159011	Fideicomiso 30% Pres	14,700.00	14,700.00	3,675.00	3,675.00	3,675.00	3,675.00	0.00
		161021	Bonos de Puntualidad	0.00	3,118.28	2,874.68	2,874.68	2,874.68	2,874.68	0.00
		211011	Papelaria y Art ofna	0.00	8,272.20	11,507.20	11,507.20	11,507.20	11,507.20	0.00
		291011	Herramientas	0.00	114.00	114.00	114.00	114.00	114.00	0.00
		296011	Accesorios Menores	0.00	24,371.00	24,371.00	24,371.00	24,371.00	24,371.00	0.00
		333011	Servicios Consult Ad	0.00	116,000.00	116,000.00	116,000.00	116,000.00	116,000.00	0.00
		351021	Manito Edificios	0.00	2,031.39	2,031.39	2,031.39	2,031.39	2,031.39	496.39
		353011	Manito Eq Cómputo	0.00	1,565.01	1,565.01	1,565.01	1,565.01	1,565.01	260.00
		355001	Manito Vehiculos	0.00	3,560.00	3,560.00	3,560.00	3,560.00	3,560.00	1,660.00
311110440	Dir. de Ecología	Apoyo en Especie	420,000.00	408,106.28	119,251.82	119,251.82	119,251.82	119,251.82	119,251.82	0.00
		Sueldo Personal Perm	16,386.16	16,386.16	16,386.16	16,386.16	16,386.16	16,386.16	16,386.16	0.00
		131011	QUINQUENIOS	13,847.00	13,847.00	2,662.75	2,662.75	2,662.75	2,662.75	0.00
		132011	Prima Vacacional	51,408.80	51,408.80	0.00	0.00	0.00	0.00	0.00
		133011	Tiempo Extra	0.00	1,228.97	1,228.97	1,228.97	1,228.97	1,228.97	0.00
		154011	Bonos de Despesas	9,000.00	9,000.00	2,250.00	2,250.00	2,250.00	2,250.00	0.00
		159011	Fideicomiso 30% Pres	48,000.00	47,305.13	9,277.62	9,277.62	9,277.62	9,277.62	0.00
		161021	Bonos de Puntualidad	2,940.00	2,940.00	490.00	490.00	490.00	490.00	0.00
		211011	Papelaria y Art ofna	0.00	1,496.10	1,496.10	1,496.10	1,496.10	1,496.10	0.00
		212011	Material de Imprenta	0.00	1,553.53	1,553.53	1,553.53	1,553.53	1,553.53	0.00
		261031	Gas LP	0.00	6,119.85	7,586.93	7,586.93	7,586.93	7,586.93	5,350.15
311110500	Contraloría	Sueldo Personal Perm	0.00	0.00	0.00	0.00	0.00	0.00	0.00	0.00
311110502	Normatividad, Control y Evaluación Guber	Eventos Sociales Com	0.00	482.23	0.00	0.00	0.00	0.00	0.00	0.00
311110505	Sria. de Desarrollo Econo	Sueldo Personal Perm	840,000.00	839,222.52	207,988.40	207,988.40	207,988.40	207,988.40	207,988.40	0.00
		132011	Prima Vacacional	24,792.00	24,792.00	4,400.24	4,400.24	4,400.24	4,400.24	0.00
		132031	Aguinaldo (Gratifica)	95,312.00	95,312.00	0.00	0.00	0.00	0.00	0.00
		154011	Bonos de Despesas	18,000.00	18,000.00	4,500.00	4,500.00	4,500.00	4,500.00	0.00
		159011	Fideicomiso 30% Pres	84,000.00	84,000.00	17,041.57	17,041.57	17,041.57	17,041.57	0.00
		161021	Bonos de Puntualidad	5,880.00	5,880.00	1,470.00	1,470.00	1,470.00	1,470.00	0.00
		211011	Papelaria y Art ofna	30,000.00	24,501.52	4,024.77	4,024.77	4,024.77	4,024.77	3,549.17
		212011	Material de Imprenta	0.00	379.32	379.32	379.32	379.32	379.32	0.00
		261011	Gasolina	76,200.00	79,734.08	10,884.04	10,884.04	10,884.04	10,884.04	8,984.02
		266011	Refacciones	38,400.00	24,986.07	0.00	0.00	0.00	0.00	0.00
		296031	Acumuladores	19,000.00	19,000.00	0.00	0.00	0.00	0.00	0.00
		333011	Servicios Consult Ad	0.00	58,000.00	58,000.00	58,000.00	58,000.00	58,000.00	0.00
		351021	Manito Edificios	0.00	1,400.70	1,400.70	1,400.70	1,400.70	1,400.70	483.00
		353011	Manito Eq Cómputo	0.00	6,730.00	0.00	0.00	0.00	0.00	0.00
		355011	Manito Vehiculos	10,000.00	10,000.00	0.00	0.00	0.00	0.00	2,640.00
		511012	Mobiliario	0.00	2,640.00	2,640.00	2,640.00	2,640.00	2,640.00	0.00
		515012	Bienes Informáticos	0.00	10,881.01	5,690.02	5,690.02	5,690.02	5,690.02	5,690.02
311110510	Dir. Fomento y Des. Empres	Sueldo Personal Perm	264,000.00	262,753.87	62,261.62	62,261.62	62,261.62	62,261.62	62,261.62	0.00
		132011	Prima Vacacional	4,680.00	4,680.00	0.00	0.00	0.00	0.00	0.00
311110511	Coord. de PyME y Gestoria	Sueldo Personal Perm	204,000.00	202,899.59	47,698.78	47,698.78	47,698.78	47,698.78	47,698.78	0.00
		132011	Prima Vacacional	3,640.00	3,640.00	0.00	0.00	0.00	0.00	0.00
311110512	Coord. de Empleo y Talent	Sueldo Personal Perm	204,000.00	202,899.59	47,698.78	47,698.78	47,698.78	47,698.78	47,698.78	0.00
		132011	Prima Vacacional	3,640.00	3,640.00	0.00	0.00	0.00	0.00	0.00
		132031	Aguinaldo (Gratifica)	16,333.00	16,333.00	0.00	0.00	0.00	0.00	0.00
311110513	Coord. de Fomento Rural	Sueldo Personal Perm	228,000.00	228,000.00	116,000.00	116,000.00	116,000.00	116,000.00	116,000.00	0.00
		132011	Prima Vacacional	4,159.00	4,159.00	0.00	0.00	0.00	0.00	0.00
		132031	Aguinaldo (Gratifica)	18,666.00	18,666.00	0.00	0.00	0.00	0.00	0.00
311110600	Administración	Eventos Sociales Com	0.00	385.54	385.54	385.54	385.54	385.54	385.54	0.00
		382011	Sueldo Personal Perm	0.00	0.00	0.00	0.00	0.00	0.00	0.00
		OTROSGTOS	0.00	0.00	0.00	0.00	0.00	0.00	0.00	0.00
311110602	Patrimonio	Sueldo Personal Perm	0.00	0.00	0.00	0.00	0.00	0.00	0.00	0.00
		161021	Bonos de Puntualidad	0.00	0.00	0.00	0.00	0.00	0.00	0.00
311110605	Sria. de Des. Social y Hu	Sueldo Personal Perm	1,008,000.00	986,473.72	266,964.00	266,964.00	266,964.00	266,964.00	266,964.00	0.00
		131011	QUINQUENIOS	37,728.00	37,728.00	0.00	0.00	0.00	0.00	0.00
		132011	Prima Vacacional	0.00	1,041.53	1,504.43	1,504.43	1,504.43	1,504.43	0.00
		132031	Aguinaldo (Gratifica)	130,526.00	130,526.00	0.00	0.00	0.00	0.00	0.00
		154011	Bonos de Despesas	18,000.00	18,750.00	6,000.00	6,000.00	6,000.00	6,000.00	0.00
		159011	Fideicomiso 30% Pres	115,200.00	115,796.34	36,110.98	36,110.98	36,110.98	36,110.98	0.00
		161021	Bonos de Puntualidad	0.00	980.00	1,470.00	1,470.00	1,470.00	1,470.00	0.00
		211011	Papelaria y Art ofna	54,000.00	33,429.00	6,924.50	6,924.50	6,924.50	6,924.50	5,928.90
		212011	Material de Imprenta	0.00	2,436.00	2,436.00	2,436.00	2,436.00	2,436.00	0.00
		261011	Gasolina	254,280.00	254,841.71	32,203.96	32,203.96	31,003.40	6,915.43	25,287.93
		261021	Diesel	0.00	2,500.00	1,499.99	1,499.99	1,499.99	1,499.99	0.00
		261031	Gas LP	0.00	2,704.27	3,235.06	3,235.06	2,360.62	0.00	3,235.06
		291011	Herramientas	0.00	145.00	145.00	145.00	145.00	145.00	0.00
		296011	Refacciones	39,600.00	7,883.78	580.00	580.00	0.00	0.00	580.00
		296031	Acumuladores	19,000.00	19,000.00	0.00	0.00	0.00	0.00	0.00
		311011	Energía Eléctrica	0.00	6,753.00	6,753.00	6,753.00	6,753.00	6,753.00	0.00
		313011	Servicio Agua y Dren	0.00	3,588.00	3,588.00	3,588.00	3,588.00	3,588.00	0.00
		322011	Arrend Edificios	278,400.00	294,060.00	103,820.00	103,820.00	103,820.00	103,820.00	0.00
		351021	Manito Edificios	0.00	852.07	852.07	852.07	852.07	852.07	758.07
		355001	Manito Vehiculos	0.00	38,662.00	19,836.00	19,836.00	19,836.00	19,836.00	19,836.00
		361011	Radio Prensa Tel dif	0.00	4,500.00	0.00	0.00	0.00	0.00	0.00
		382011	Eventos Sociales Com	0.00	1,160,400.50	990,786.87	990,786.87	990,786.87	545,657.53	445,199.24
		382021	Eventos Culturales	0.00	4,060.00	2,436.00	2,436.00	0.00	0.00	4,060.00
		382041	Eventos Civicos	0.00	2,436.00	2,436.00	2,436.00	0.00	0.00	2,436.00
311110606	Coord. Enlaces Institucio	Apoyo para Transport	0.00	29,600.00	29,600.00	29,600.00	29,600.00	29,600.00	29,600.00	0.00
		Sueldo Personal Perm	552,000.00	514,154.96	122,062.68	122,062.68	122,062.68	122,062.68	122,062.68	0.00
		131011	QUINQUENIOS	28,079.00	28,079.00	32,775.88	32,775.88	32,775.88	32,775.88	0.00
		132011	Prima Vacacional	90,317.00	90,317.00	0.00	0.00	0.00	0.00	0.00
		133011	Tiempo Extra	0.00	0.00	0.00	0.00	0.00	0.00	0.00
		134011	Compensaciones	0.00	6,000.00	8,000.00	8,000.00	8,000.00	8,000.00	0.00
		154011	Bonos de Despesas	36,000.00	36,000.00	6,750.00	6,750.00	6,750.00	6,750.00	0.00
		159011	Fideicomiso 30% Pres	115,200.00	113,594.16	27,839.83	27,839.83	27,839.83	27,839.83	0.00
		161021	Bonos de Puntualidad	5,880.00	5,880.00	1,715.00	1,715.00	1,715.00	1,715.00	0.00
		211011	Papelaria y Art ofna	0.00	104.40	104.40	104.40	104.40	104.40	0.00
		212011	Material de Imprenta	0.00	3,364.00	3,364.00	3,364.00	3,364.00	3,364.00	0.00
		353011	Manito Eq Cómputo	0.						

				154011	Bonos de Despesas	0.00	4,500.00	6,750.00	6,750.00	6,750.00	6,750.00	0.00
				159011	Fideicomiso 30% Pres	108,000.00	108,000.00	25,615.34	25,615.34	25,615.34	25,615.34	0.00
				161021	Bonos de Puntualidad	0.00	1,225.00	1,960.00	1,960.00	1,960.00	1,960.00	0.00
				211011	Papelaria y Art ofna	0.00	3,147.12	3,147.12	3,147.12	3,147.12	3,147.12	0.00
				212011	Materia de Imprenta	0.00	81.20	81.20	81.20	81.20	81.20	0.00
				322011	Arrend Edificios	187,920.00	192,262.08	15,660.00	15,660.00	15,660.00	15,660.00	0.00
				382011	Eventos Sociales Com	0.00	11,911.34	10,112.83	10,112.83	10,112.83	10,112.83	0.00
				382021	Eventos Culturales	0.00	5,328.06	4,955.09	4,955.09	4,955.09	4,955.09	2,922.97
				382031	Eventos Sociales Com	324,000.00	310,151.28	78,623.89	78,623.89	78,623.89	78,623.89	0.00
				311110840	Dir. de Atencion a la Muj							
				131011	QUINQUENIOS	0.00	13,477.52	13,477.52	13,477.52	13,477.52	13,477.52	0.00
				132011	Prima Vacacional	10,937.00	10,937.00	2,190.10	2,190.10	2,190.10	2,190.10	0.00
				132031	Aguinaldo (Gratifica	37,847.00	37,347.00	0.00	0.00	0.00	0.00	0.00
				154011	Bonos de Despesas	9,000.00	9,000.00	2,250.00	2,250.00	2,250.00	2,250.00	0.00
				159011	Fideicomiso 30% Pres	30,000.00	30,000.00	6,815.28	6,815.28	6,815.28	6,815.28	0.00
				161021	Bonos de Puntualidad	2,940.00	2,940.00	490.00	490.00	490.00	490.00	0.00
				211011	Papelaria y Art ofna	0.00	1,368.80	3,398.80	3,398.80	1,368.80	97.60	2,401.20
				212011	Materia de Imprenta	0.00	3,364.00	3,642.40	3,642.40	3,364.00	0.00	3,642.40
				382011	Eventos Sociales Com	0.00	58,053.06	58,425.21	58,425.21	58,425.21	58,425.21	41,856.85
				441011	Apoyo personas esc r	0.00	3,481.00	0.00	0.00	0.00	0.00	0.00
				441031	Apoyos en Especie	0.00	887.40	887.40	887.40	887.40	887.40	0.00
				311110850	Dir. de Apoyo a la Juvent							
				131011	Sueldo Personal Perm	300,000.00	296,872.25	63,380.00	63,380.00	63,380.00	63,380.00	0.00
				132011	Prima Vacacional	11,155.00	11,155.00	0.00	0.00	0.00	0.00	0.00
				132031	Aguinaldo (Gratifica	38,434.00	38,434.00	0.00	0.00	0.00	0.00	0.00
				154011	Bonos de Despesas	9,000.00	9,000.00	0.00	0.00	0.00	0.00	0.00
				159011	Fideicomiso 30% Pres	12,000.00	12,000.00	383.69	383.69	383.69	383.69	0.00
				161021	Bonos de Puntualidad	0.00	0.00	0.00	0.00	0.00	0.00	0.00
				211011	Papelaria y Art ofna	0.00	2,572.88	2,572.88	2,572.88	2,572.88	638.00	1,934.88
				211031	Gas LP	0.00	1,000.00	0.00	0.00	0.00	0.00	0.00
				382011	Eventos Sociales Com	0.00	794.60	794.60	794.60	794.60	794.60	0.00
				311110860	Dir. de Salud							
				131011	Sueldo Personal Perm	1,404,000.00	1,406,945.18	351,297.03	351,297.03	351,297.03	350,879.51	417.52
				132011	Prima Vacacional	48,169.00	48,169.00	11,520.50	11,520.50	11,520.50	11,405.36	115.14
				132031	Aguinaldo (Gratifica	208,078.50	208,078.50	434.60	434.60	434.60	434.60	0.00
				134011	Compensaciones	420,000.00	370,378.63	22,400.00	22,400.00	22,400.00	22,400.00	0.00
				154011	Bonos de Despesas	9,000.00	73,514.42	67,164.42	2,250.00	2,250.00	2,250.00	0.00
				159011	Fideicomiso 30% Pres	600,000.00	585,688.08	116,897.92	116,897.92	116,897.92	116,897.92	0.00
				161021	Bonos de Puntualidad	2,940.00	2,940.00	735.00	735.00	735.00	735.00	0.00
				212011	Materia de Imprenta	0.00	14,476.80	14,476.80	14,476.80	14,476.80	0.00	14,476.80
				299011	Accesorios Menores	0.00	4,060.00	4,060.00	4,060.00	4,060.00	0.00	4,060.00
				322011	Arrend Edificios	0.00	1,350.00	0.00	0.00	0.00	0.00	0.00
				339011	Analisis Clinicos	0.00	22,270.00	20,622.83	20,622.83	20,622.83	11,249.81	9,373.02
				357021	Mantto Otros Equipos	0.00	1,612.40	1,612.40	1,612.40	1,612.40	0.00	1,612.40
				382011	Eventos Sociales Com	0.00	1,307.44	1,307.44	1,307.44	1,307.44	1,307.44	0.00
				311110702	Salud							
				131011	Sueldo Personal Perm	0.00	0.00	0.00	0.00	0.00	0.00	0.00
				132011	Sueldo Personal Evt	0.00	0.00	0.00	0.00	0.00	0.00	0.00
				311110705	Educación							
				358011	Cuotas a SIMEPRODE	1,768,563.00	0.00	0.00	0.00	0.00	0.00	0.00
				311110706	Cultura							
				131011	Sueldo Personal Perm	0.00	0.00	0.00	0.00	0.00	0.00	0.00
				311110707	Sña de Servicios Publicos							
				131011	Sueldo Personal Perm	900,000.00	903,017.33	230,021.11	230,021.11	230,021.11	230,021.11	0.00
				132011	Prima Vacacional	25,583.00	25,583.00	3,858.40	3,858.40	3,858.40	3,858.40	0.00
				132031	Aguinaldo (Gratifica	99,253.00	99,253.00	0.00	0.00	0.00	0.00	0.00
				154011	Bonos de Despesas	0.00	1,500.00	2,250.00	2,250.00	2,250.00	13,416.40	0.00
				159011	Fideicomiso 30% Pres	60,000.00	57,842.00	13,416.40	13,416.40	13,416.40	13,416.40	0.00
				161021	Bonos de Puntualidad	2,940.00	2,940.00	735.00	735.00	735.00	735.00	0.00
				211011	Papelaria y Art ofna	0.00	1,498.00	1,775.00	1,775.00	1,775.00	0.00	1,775.00
				212011	Materia de Imprenta	0.00	835.20	835.20	835.20	835.20	835.20	0.00
				216011	Articulos para Aseo	0.00	8,025.00	12,375.00	12,375.00	8,025.00	0.00	12,375.00
				221011	Consumo Aliment Pers	0.00	337.73	337.73	337.73	337.73	337.73	0.00
				246011	Materia Elctrico	0.00	231,954.42	231,954.42	231,954.42	231,954.42	231,954.42	0.00
				261011	Gasolina	0.00	194,719.53	136,212.38	136,212.38	136,212.38	40,897.87	95,514.51
				261021	Diesel	0.00	462,486.48	453,283.50	453,283.50	453,283.50	107,009.98	346,283.52
				261031	Gas LP	0.00	67,719.56	59,042.87	59,042.87	59,042.87	25,438.28	33,603.59
				261041	Aceites y Lubricante	0.00	760.01	760.01	760.01	760.01	0.00	760.01
				291011	Herramientas	0.00	7,676.03	3,149.52	3,149.52	3,149.52	0.00	3,149.52
				296011	Refacciones	0.00	65,281.99	65,281.99	65,281.99	65,281.99	17,880.29	47,401.70
				345011	Seguros de Vehiculos	0.00	3,019.47	3,019.47	3,019.47	3,019.47	0.00	3,019.47
				351021	Mantto Edificios	0.00	12,138.17	10,973.37	10,973.37	10,973.37	3,003.80	7,969.47
				351041	Mantto Centros Depor	0.00	1,252.90	1,252.90	1,252.90	1,252.90	0.00	1,252.90
				351051	Mantto Vehiculos	0.00	35,496.00	35,496.00	35,496.00	35,496.00	0.00	35,496.00
				355001	Mantto Vehiculos	0.00	4,830.00	350.00	350.00	350.00	0.00	350.00
				355001	Mantto Vehiculos	0.00	39,838.77	31,508.89	31,508.89	31,508.89	7,626.86	23,882.03
				357021	Mantto Otros Equipos	0.00	8,497.00	8,497.00	8,497.00	8,497.00	8,497.00	0.00
				358011	Cuotas a SIMEPRODE	0.00	295,404.59	455,855.02	455,855.02	295,404.59	295,404.59	160,450.43
				359011	Mant parques y jardi	0.00	5,792.53	5,791.53	5,791.53	5,791.53	0.00	5,791.53
				382011	Eventos Sociales Com	0.00	18,622.80	18,622.80	18,622.80	18,622.80	18,622.80	0.00
				382021	Eventos Culturales	0.00	152.00	152.00	152.00	152.00	152.00	0.00
				382031	Eventos Sociales Com	0.00	52,621.08	35,980.68	35,980.68	35,980.68	35,980.68	400.00
				411011	Refrendos, Placas y	0.00	8,748.00	5,397.00	5,397.00	5,397.00	5,397.00	0.00
				441031	Apoyos en Especie	0.00	77,980.60	69,511.01	69,511.01	69,511.01	32,971.01	36,540.00
				512012	Muebles, Excepto de	0.00	1,950.01	1,950.01	1,950.01	1,950.01	0.00	1,950.01
				515012	Bienes Informaticos	0.00	22,287.00	21,596.00	21,596.00	21,596.00	17,806.00	3,790.00
				523012	Cámaras Fotograficas	0.00	6,945.00	6,942.80	6,942.80	6,942.80	6,942.80	0.00
				792011	Cont por indem Daños	0.00	2,012.31	2,012.31	2,012.31	2,012.31	2,012.31	0.00
				311110708	Dir Adm Servicios publicos							
				131011	Sueldo Personal Perm	600,000.00	596,869.89	150,068.88	150,068.88	150,068.88	150,068.88	0.00
				132011	Prima Vacacional	25,430.00	25,430.00	3,900.14	3,900.14	3,900.14	3,900.14	0.00
				132031	Aguinaldo (Gratifica	79,703.00	79,703.00	0.00	0.00	0.00	0.00	0.00
				133011	Tiempo Extra	0.00	6,876.20	6,876.20	6,876.20	6,876.20	6,876.20	0.00
				154011	Bonos de Despesas	9,000.00	9,000.00	2,250.00	2,250.00	2,250.00	2,250.00	0.00
				159011	Fideicomiso 30% Pres	108,000.00	106,050.44	25,529.18	25,529.18	25,529.18	25,529.18	0.00
				161021	Bonos de Puntualidad	2,940.00	2,940.00	735.00	735.00	735.00	735.00	0.00
				382011	Eventos Sociales Com	0.00	120.00	120.00	120.00	120.00	120.00	0.00
				311110710	Instituto de la Mujer y el Adulto Mayor							
				211011	Sueldo Personal Perm	0.00	0.00	0.00	0.00	0.00	0.00	0.00
				211011	Papelaria y Art ofna	108,000.00	34,701.00	0.00	0.00	0.00	0.00	0.00
				261011	Gasolina	530,136.00	104,402.88	0.00	0.00	0.00	0.00	0.00
				261021	Diesel	600,000.00	25,000.00	0.00	0.00	0.00	0.00	0.00
				261031	Gas LP	0.00	4,100.00	0.00	0			

		242021	Material Pavimentac	0.00	808,645.89	493,210.36	493,210.36	493,210.36	48,214.49	444,995.87
		296011	Refacciones	0.00	11,430.01	0.00	0.00	0.00	0.00	0.00
		356001	Mantto Vehiculos	0.00	11,430.01	11,430.01	11,430.01	11,430.01	0.00	11,430.01
311110732	Vias Publicas Eventual	122011	Sueldo Personal Evet	144,000.00	142,784.37	34,209.63	34,209.63	34,209.63	34,209.63	0.00
		132011	Prima Vacacional	5,719.00	6,719.98	1,000.98	1,000.98	1,000.98	1,000.98	0.00
		132031	Aguinado (Gratifica	28,416.00	28,416.00	0.00	0.00	0.00	0.00	0.00
		133011	Tempo Extra	0.00	7,250.72	8,149.04	8,149.04	8,149.04	8,149.04	0.00
311110740	Dir. de Parteones y Funer	159011	Fideicomiso 30% Pres	90,000.00	86,597.67	16,273.73	16,273.73	16,273.73	16,273.73	0.00
		113011	Sueldo Personal Perm	980,000.00	952,009.41	258,625.27	258,625.27	258,625.27	258,625.27	0.00
		131011	QUINQUENIOS	0.00	18,158.56	18,158.56	18,158.56	18,158.56	18,158.56	0.00
		132011	Prima Vacacional	48,144.00	52,489.71	11,393.75	11,393.75	11,393.75	11,393.75	0.00
		132021	Prima Dominical	0.00	7,253.43	2,503.84	2,503.84	2,503.84	2,503.84	0.00
		154011	Aguinado (Gratifica	175,166.00	175,166.00	0.00	0.00	0.00	0.00	0.00
		159011	Bonos de Despesas	27,000.00	27,000.00	6,750.00	6,750.00	6,750.00	6,750.00	0.00
		161021	Fideicomiso 30% Pres	228,000.00	229,874.03	61,647.07	61,647.07	61,647.07	61,647.07	0.00
		216011	Bonos de Puntualidad	8,880.00	8,870.00	2,205.00	2,205.00	2,205.00	2,205.00	0.00
		296021	Articulos para Aseo	0.00	747.44	537.44	537.44	537.44	0.00	537.44
		296031	Llantas	72,000.00	48,077.76	0.00	0.00	0.00	0.00	0.00
		296031	Acumuladores	12,500.00	12,500.00	0.00	0.00	0.00	0.00	0.00
		351021	Mantto Edificios	0.00	19,793.32	18,228.00	18,228.00	18,228.00	4,934.00	13,294.00
		355001	Mantto Vehiculos	7,500.00	0.00	0.00	0.00	0.00	0.00	0.00
		381021	Informe del C. Prasi	0.00	-20,532.00	0.00	0.00	0.00	0.00	0.00
		391011	Gastos Funerarios	686,254.56	670,054.56	54,538.56	54,538.56	54,538.56	54,538.56	0.00
		391021	Altaudes y Arreglos	641,300.00	615,523.92	160,794.56	160,794.56	160,794.56	142,097.68	16,696.88
		441031	Apoyos en Especial	0.00	2,498.28	2,498.28	2,498.28	2,498.28	2,498.28	0.00
311110741	Parteones y funeraria Eve	113011	Sueldo Personal Perm	0.00	3,007.76	3,007.76	3,007.76	3,007.76	3,007.76	0.00
		122011	Sueldo Personal Evet	264,000.00	267,777.64	62,738.09	62,738.09	62,738.09	62,738.09	0.00
		132011	Prima Vacacional	7,149.00	8,980.47	2,331.96	2,331.96	2,331.96	2,331.96	0.00
		132031	Aguinado (Gratifica	43,082.00	43,082.00	0.00	0.00	0.00	0.00	0.00
		134011	Compensaciones	50,400.00	44,625.00	3,675.00	3,675.00	3,675.00	3,675.00	0.00
		152021	Liquidaciones	0.00	2,750.00	2,750.00	2,750.00	2,750.00	2,750.00	0.00
		159011	Fideicomiso 30% Pres	120,000.00	117,631.70	26,101.30	26,101.30	26,101.30	26,101.30	0.00
311110750	Dir. de Alumbrado Publico	161021	Bonos de Puntualidad	5,880.00	4,980.95	0.00	0.00	0.00	0.00	0.00
		113011	Sueldo Personal Perm	912,000.00	911,988.68	228,421.06	228,421.06	228,421.06	228,421.06	0.00
		131021	Prima de Antiguedad	0.00	0.00	0.00	0.00	0.00	0.00	0.00
		132011	Prima Vacacional	47,608.00	54,536.94	10,609.89	10,609.89	10,609.89	10,609.89	0.00
		132031	Aguinado (Gratifica	172,516.00	172,516.00	0.00	0.00	0.00	0.00	0.00
		133011	Tempo Extra	0.00	2,397.58	2,779.84	2,779.84	2,779.84	2,779.84	0.00
		154011	Bonos de Despesas	45,000.00	45,000.00	11,250.00	11,250.00	11,250.00	11,250.00	0.00
		159011	Fideicomiso 30% Pres	192,000.00	183,177.36	49,555.91	49,555.91	49,555.91	49,555.91	0.00
		161021	Bonos de Puntualidad	14,700.00	14,455.00	3,185.00	3,185.00	3,185.00	3,185.00	0.00
		248011	Material Electrico	297,057.82	628,879.38	1,234,366.31	1,234,366.31	1,097,138.07	923,527.20	310,839.11
		296031	Acumuladores	5,000.00	5,000.00	0.00	0.00	0.00	0.00	0.00
		299011	Accesorios Menores	0.00	180.00	180.00	180.00	180.00	0.00	180.00
		311011	Energia Electrica	3,786,997.00	1,034,512.82	0.00	0.00	0.00	0.00	0.00
		311021	Alumbrado Publico	0.00	2,443,971.71	2,421,578.71	1,991,535.00	1,991,535.00	1,991,535.00	0.00
		351021	Mantto Edificios	0.00	1,136.80	0.00	0.00	0.00	0.00	0.00
		355001	Mantto Vehiculos	0.00	2,835.00	7,830.00	7,830.00	7,830.00	0.00	7,830.00
		355011	Mantto Vehiculos	5,000.00	5,000.00	0.00	0.00	0.00	0.00	0.00
		515012	Bienes Informaticos	0.00	17,806.00	17,806.00	17,806.00	17,806.00	17,806.00	0.00
311110802	Obras Publicas	359021	Forestacion y Refore	0.00	0.00	0.00	0.00	0.00	0.00	0.00
		615012	Construccion de Vias	0.00	2,269,290.00	433,664.40	433,664.40	433,664.40	433,664.40	0.00
311110805	Sria. Seg Publica y Vial	113011	Sueldo Personal Perm	816,000.00	819,097.70	219,982.09	219,982.09	219,982.09	219,982.09	0.00
		132011	Prima Vacacional	14,929.00	14,929.00	675.21	675.21	675.21	675.21	0.00
		132031	Aguinado (Gratifica	70,899.95	70,899.95	0.00	0.00	0.00	0.00	0.00
		133011	Compensaciones	60,000.00	60,000.00	15,000.00	15,000.00	15,000.00	15,000.00	0.00
		152021	Liquidaciones	0.00	2,295.90	5,400.00	5,400.00	5,400.00	5,400.00	0.00
		159011	Fideicomiso 30% Pres	30,000.00	29,406.02	6,179.08	6,179.08	6,179.08	6,179.08	0.00
		211011	Papelaria y Art ofna	30,000.00	13,315.76	9,681.36	9,681.36	9,681.36	8,374.96	1,306.40
		212011	Material de Imprenta	0.00	55,570.08	40,040.88	40,040.88	39,704.48	0.00	40,040.88
		212011	Consumo Aliment Pers	0.00	38,050.00	38,046.00	38,046.00	38,046.00	38,046.00	0.00
		261011	Gasolina	1,846,820.00	1,663,134.19	60,525.84	60,525.84	547,836.87	236,687.29	364,353.55
		261021	Diesel	0.00	91,100.15	3,200.01	3,200.01	3,200.01	800.02	2,399.99
		261031	Gas LP	0.00	1,780.00	1,780.00	1,780.00	1,780.00	0.00	1,780.00
		272011	Uniformes de Segurid	0.00	596,050.00	0.00	0.00	0.00	0.00	0.00
		275011	Biancos	0.00	6,092.00	6,091.00	6,091.00	6,091.00	0.00	6,091.00
		282000	Materiales de seguri	0.00	156,370.00	0.00	0.00	0.00	0.00	0.00
		283000	Prendas de protecci	0.00	1,729,780.00	0.00	0.00	0.00	0.00	0.00
		291011	Herramientas	0.00	-3,895.58	0.00	0.00	0.00	0.00	0.00
		296011	Raf y Acc Menores Me	0.00	1,563,571.00	0.00	0.00	0.00	0.00	0.00
		296011	Refacciones	276,000.00	72,021.80	4,980.08	4,980.08	1,745.07	0.00	4,980.08
		296021	Llantas	150,000.00	116,189.64	73,878.82	73,878.82	66,189.64	66,189.64	7,689.18
		296031	Acumuladores	3,600.00	3,600.00	0.00	0.00	0.00	0.00	0.00
		299011	Accesorios Menores	0.00	42,224.00	42,224.00	42,224.00	42,224.00	0.00	42,224.00
		311021	Alumbrado Publico	8,461,693.00	7,015,377.00	714,787.00	714,787.00	714,787.00	714,787.00	0.00
		317001	Servicios de Acceso	0.00	362,950.00	0.00	0.00	0.00	0.00	0.00
		333011	Servicios Consult Ad	0.00	390,000.00	0.00	0.00	0.00	0.00	0.00
		333021	Serv. Consult tecnico	14,700.00	939,600.00	939,600.00	939,600.00	939,600.00	626,400.00	313,200.00
		334011	Capacitacion	0.00	2,135,923.00	0.00	0.00	0.00	0.00	0.00
		337001	Servicios Prot y Seg	0.00	16,018.00	16,018.00	16,018.00	16,018.00	16,018.00	0.00
		339071	Evaluaciones Desemp	0.00	418,350.00	0.00	0.00	0.00	0.00	0.00
		345011	Seguros de Vehiculos	0.00	3,265.65	3,265.65	3,265.65	3,265.65	3,265.65	0.00
		351021	Mantto Edificios	0.00	47,971.76	42,305.50	42,305.50	41,396.06	12,058.56	30,246.94
		353021	Mantto Eq Comunicaci	0.00	29,928.00	29,928.00	29,928.00	29,928.00	29,928.00	0.00
		355001	Mantto Vehiculos	0.00	69,878.00	75,532.00	75,532.00	75,532.00	1,508.00	74,124.00
		355011	Mantto Vehiculos	7,500.00	3,580.00	0.00	0.00	0.00	0.00	0.00
		357041	Mantto Señales y Nom	0.00	1,531.20	1,531.20	1,531.20	1,531.20	1,531.20	0.00
		361011	Radio Prensa Tel dif	0.00	100,000.00	0.00	0.00	0.00	0.00	0.00
		392011	Refrendos, Placas y	0.00	54,450.00	54,450.00	19,095.00	19,095.00	19,095.00	0.00
		396011	Deducibles por accid	0.00	20,655.60	20,655.60	20,655.60	20,655.60	20,655.60	0.00
		441011	Apoyo personas esc r	0.00	4,500.00	4,500.00	4,500.00	4,500.00	4,500.00	0.00
		441021	Apoyo para Transport	0.00	12,041.68	11,700.00	11,700.00	11,700.00	11,700.00	0.00
		442021	Bienes e Estudiantes	0.00	360,000.00	0.00	0.00	0.00	0.00	0.00
		448021	Apoyo por Siniestros	0.00	0.00	28,230.00	28,230.00	51,000.00	0.00	28,230.00
		511012	Mobiliario	0.00	11,832.00	11,832.00	11,832.00	11,832.00	0.00	11,832.00
		515012	Bienes Informaticos	0.00	2,901.00	0.00	0.00	0.00	0.00	0.00
		541012	Veh y Equipo Transpo	0.00	1,800,000.00	1,451,700.00	1,451,700.00	1,451,700.00	241,950.00	1,209,750.00
		551012	Equipo de Defensa y	0.00	1,243,000.00	0.00	0.00	0.00	0.00	0.00
		564012	Sistemas de Aire Acc	0.00	60,006.80	60,006.80	60,006.80	60,006.80	0.00	60,006.80
		565012	Equipos comunicacion	0.00	234,000.00	0.00	0.00	0.00	0.00	0.00
		569012	Ciños Bienes Muebles	0.00	8,802.00	222,480.00	222,480.00	222,480.00	216,000.00	6,480.00
311110810	Coord. General Sria Seg Publica	113011	Sueldo Personal Perm	540,000.00	541,631.34	156,144.03	156,144.03	156,144.03	156,144.03	0.00
		132011	Prima Vacacional	9,100.00	9,100.00	0.00	0.00	0.00	0.00	0.00
		132031	Aguinado (Gratifica	40,833.45	40,833.45	0.00	0.00	0.00	0.00	0.00
		13								

**INFORME DE AVANCE FÍSICO - FINANCIERO (PESOS)
PERIODO DEL 01 DE ENERO AL 31 DE MARZO DEL 2016**

NORMAL () INFORME DE GOBIERNO () TRIMESTRAL (X)

Ramo General 33


Fondo: Fondo de Aportaciones para el Fortalecimiento Municipal 2016.

Estado de: Nuevo León

MUNICIPIO: SANTIAGO

N° del Proyecto	Denominación del proyecto	Ubicación: Municipio y Localidad	Instancia ejecutora o Unidad responsable	Avance físico		Unidad de medida	Avance financiero (Pesos)				Total ejercido E=B+D	
				Meta Programada total	Avance alcanzado		Programado A	Ejercido B	Generados C	Ejercidos D		
1	Fondo de Aportaciones para el Fortalecimiento Municipal	SANTIAGO, N.L.	SRIA DE FINANZAS Y TESORERIA MUNICIPAL.	100%	100%	%	\$ 5,627,902.74	\$ 5,627,902.74	\$	\$	\$	\$ 5,627,902.74
TOTAL												
							\$ 5,627,902.74	\$ 5,627,902.74	\$	\$	\$	\$ 5,627,902.74

31-mar-16



LIC. RAFAEL MARTINEZ GONZALES
SECRETARIO DE FINANZAS Y
TESORERO MUNICIPAL.



SANTIAGO

INFORME DE AVANCE FÍSICO - FINANCIERO (PESOS)
PERIODO DEL 01 DE ENERO AL 31 DE MARZO DEL 2016

NORMAL () INFORME DE GOBIERNO () TRIMESTRAL (X)



Ramo General 33
Fondo: Fondo de Aportaciones para la Infraestructura Social Municipal 2016.

Estado de: Nuevo León
MUNICIPIO: SANTIAGO

N° del Proyecto	Denominación del proyecto	Ubicación: Municipio y Localidad	Instancia ejecutora o Unidad responsable	Avance físico			Avance financiero (Pesos)				
				Programada total	Avance alcanzado	Unidad de medida	Programado A	Ejercido B	Generados C	Ejercidos D	Total ejercido E = B+D
1	Obras pendientes de asignar	SANTIAGO, N.L.	SRIA, DESARROLLO URBANO Y OBRAS PUBLICAS	0%	0%	%	\$ 2,314,303.74	\$ -	\$ -	\$ -	\$ -
TOTAL											
							\$ 2,314,303.74	\$ -	\$ -	\$ -	\$ -



GOBIERNO MUNICIPAL
SANTIAGO, N.L.

LIC. RAFAEL MARTINEZ GONZALES
SECRETARIO DE FINANZAS Y
TESORERO MUNICIPAL.

INFORME DE AVANCE FÍSICO - FINANCIERO (PESOS)
PERIODO DEL 01 DE ENERO AL 31 DE MARZO DEL 2016
NORMAL () INFORME DE GOBIERNO () TRIMESTRAL (X)



Ramo General 33
Fondo: Fondo de Aportaciones para la Infraestructura Social Municipal 2015.
Anexo 6: Informe final
Estado de: Nuevo León
MUNICIPIO: SANTIAGO

Nº del Proyecto	Denominación del proyecto	Ubicación: Municipio y Localidad	Instancia ejecutora o Unidad responsable	Avance físico		Unidad de medida	Avance financiero (Pesos)				
				Meta Programada total	Avance alcanzado		Programado A	Recurso federal depositado	Ejercido B	Generados C	Ejercidos D
TOTAL											
1	AMPLIACION DE ELECTRIFICACION CARR A LA CORTINA 2ª ETAPA	SANTIAGO, N.L.	SRIA, DESARROLLO URBANO Y OBRAS PUBLICAS	100%	52%	%	\$ 1,969,744.92	\$ 1,024,638.22			\$ 1,024,638.22
2	PRIMER ETAPA INTRODUCCION DRENAJE SANITARIO C/LOS OLIVOS	SANTIAGO, N.L.	SRIA, DESARROLLO URBANO Y OBRAS PUBLICAS	100%	99%	%	\$ 1,877,833.33	\$ 1,851,181.32			\$ 1,851,181.32
3	PRIMER ETAPA INTRODUCCION DRENAJE SANITARIO C RIO LA CHUECA SANTIAGO, N.L.	SANTIAGO, N.L.	SRIA, DESARROLLO URBANO Y OBRAS PUBLICAS	100%	98%	%	\$ 1,311,334.25	\$ 1,285,175.01			\$ 1,285,175.01
4	PRIMER ETAPA INTRODUCCION RED AGUA POTABLE C ALONSO CHAVEZ SANTIAGO, N.L.	SANTIAGO, N.L.	SRIA, DESARROLLO URBANO Y OBRAS PUBLICAS	100%	64%	%	\$ 736,987.50	\$ 475,137.18			\$ 475,137.18
5	PRIMERA ETAPA PAV C 5 DE MAYO SAN JOSE NORTE SANTIAGO, N.L.	SANTIAGO, N.L.	SRIA, DESARROLLO URBANO Y OBRAS PUBLICAS	100%	98%	%	\$ 1,105,481.25	\$ 1,082,828.26			\$ 1,082,828.26
6	PRODIM	SANTIAGO, N.L.	SRIA, DESARROLLO URBANO Y OBRAS PUBLICAS	100%	0%	%	\$ 368,493.75	\$ -			\$ -
							\$ 7,369,876.00	\$ 5,718,959.99	\$ -	\$ -	\$ 5,718,959.99

GOBIERNO MUNICIPAL
DE SANTIAGO, N.L.



LIC. RAFAEL MARTÍNEZ GONZALES
SECRETARIO DE FINANZAS Y
TESORERO MUNICIPAL.



SANTIAGO

NATURALMENTE
ÚNICO POR SU GENTE



Secretaría de
**Finanzas
y Tesorería**

Santiago, Nuevo León, a 25 de Abril del 2016
Oficio No. SFTM-ING-267/2016
Asunto: Informe Trimestral de Subsidios

**Al Republicano Ayuntamiento
De Santiago Nuevo León**

En atención a lo establecido por el Artículo Sexto de la Ley de Ingresos de los Municipios de Nuevo León para el año 2016, someto a consideración de este Republicano Ayuntamiento, el desglose total de los subsidios otorgados durante los meses de Enero a Marzo del 2016, de acuerdo a las bases autorizadas en Sesiones de Cabildo, Actas No. 38 de fecha 31 de Julio del 2013 y No. 7 del 15 de Enero del 2016.

**DESGLOSE DE SUBSIDIOS:
PRIMER TRIMESTRE**

DESCRIPCIÓN	INGRESO BRUTO	SUBSIDIO	No. DE SUBSIDIOS	% DE DESCUENTO
IMPUESTOS				
REDUCCION POR PRONTO PAGO	\$ 30'752,991.00	\$ 4'360,769.00	17,592	14.18%
PREDIAL PRESENTE AÑO		\$ 380,192.00	798	1.23%
PREDIAL "REZAGO"	\$ 6'309,360.00	\$ 444,510.00	99	7.04 %
MODERNIZACION CATASTRAL	\$ 88,013.00	\$ 573.50	1	0.65%
I. S. A. I.	\$ 7,035,032.86	\$ 511,968.00	6	7.27 %
RECARGOS PREDIAL	\$ 1'616,666.00	\$ 794,193.00	3,003	49.12 %
RECARGOS DE I. S. A. I.	\$ 261,231.77	\$ 169,559.00	13	64.90%
RECARGOS MODERNIZACION	\$ 32,406.00	\$ 14,745.00	14	45.50 %
<u>TOTAL DE IMPUESTOS</u>	<u>\$ 46'095,700.63</u>	<u>\$ 6'676,509.50</u>	<u>21,526</u>	<u>14.48 %</u>



Secretaría de Finanzas y Tesorería

Juárez y Abasolo s/n Col. Centro, Santiago, N.L., México, C.P. 67320 Tel. 01 (81) 2451-5533 ó 2251-0333
www.santiago.gob.mx



SANTIAGO

— NATURALMENTE —
— ÚNICO POR SU GENTE —
LEONARDO MUÑOZ, 2010-2018



Secretaría de
**Finanzas
y Tesorería**

DESCRIPCION	INGRESO BRUTO	SUBSIDIO	No. DE SUBSIDIOS	% DE DESCUENTO
DERECHOS				
REVISION, INSPECCION Y SERVICIOS (LICENCIA DE CHOFER)	\$ 41,902.00	\$ 146.00	2	0.34 %
LIMPIA Y RECOLECCION DE DESECHOS	\$ 275,119.00	\$ 25,252.50	22	9.17 %
OCUPACION DE LA VIA PÚBLICA (SITIOS DE AUTOMOVILES)	\$ 1,461.00	\$ 730.00	1	49.96 %
RECARGOS Y ACCESORIOS	\$ 24,762.00	\$ 17,767.00	10	71.75 %
<u>TOTAL DE DERECHOS</u>	<u>\$ 343,244.00</u>	<u>\$ 43,895.50</u>	<u>35</u>	<u>12.78 %</u>
CONTRIBUCION POR NUEVOS FRACC.				
CONSTRUCCION POR NUEVAS EDIFICACIONES 17%	\$ 553,030.75	\$ 320,012.52	9	57.86 %
CONSTRUCCION POR NUEVAS EDIFICACIONES 7%	\$ 180,192.60	\$ 90,096.30	1	50.00 %
<u>TOTAL DE CONTRIBUCION POR NUEVOS FRACCIONAMIENTOS</u>	<u>\$ 733,223.35</u>	<u>\$ 410,108.82</u>	<u>10</u>	<u>55.93 %</u>
PRODUCTOS				
ENAJENACION DE BIENES MUEBLES E INMUEBLES (LOTES DE PANTEON)	\$ 326,900.00	\$ 10,199.00	3	3.12 %
ARRENDAMIENTO EXPLOTACION BIENES MUEBLES E INMUEBLES (SERV. FUN.)	\$ 1'098,319.00	\$ 294,160.50	53	26.78 %
<u>TOTAL DE PRODUCTOS</u>	<u>\$ 1'425,219.00</u>	<u>\$ 304,359.50</u>	<u>56</u>	<u>21.35 %</u>



Secretaría de Finanzas y Tesorería
Juárez y Abasolo s/n Col. Centro, Santiago, N.L., México, C.P. 66200
www.santiago.gob.mx

01 (81) 2451-5533

**SANTIAGO**— NATURALMENTE —
ÚNICO POR SU GENTE
GOBIERNO MUNICIPAL 2016-2018**Secretaría de
Finanzas
y Tesorería**

DESCRIPCION	INGRESO BRUTO	SUBSIDIO	No. DE SUBSIDIOS	% DE DESCUENTO
APROVECHAMIENTOS				
MULTAS (TRANSITO)	\$ 663,484.75	\$ 141,945.57	156	21.39 %
MULTAS (CONSTRUCCION)	\$ 1'463,862.00	\$ 1'252,936.00	10	85.59 %
RECARGOS Y ACCESORIOS	\$ 81,334.00	\$ 46,477.50	15	57.14 %
<u>TOTAL DE APROVECHAMIENTOS</u>	<u>\$ 2'208,680.75</u>	<u>\$ 1'441,359.07</u>	<u>181</u>	<u>65.25 %</u>
OTROS				
CONSULTORIOS D.I.F.	\$ 219,515.00	\$ 99,045.00	74	45.12 %
<u>TOTAL DE OTROS</u>	<u>\$ 219,515.00</u>	<u>\$ 99,045.00</u>	<u>74</u>	<u>45.12 %</u>
TOTAL DE INGRESOS BRUTOS Y TOTAL DE SUBSIDIOS	<u>\$ 51'025,582.73</u>	<u>\$ 8'975,277.39</u>	<u>21,882</u>	<u>17.59 %</u>

Lo anterior ha llevado como fin primordial el buscar beneficiar a los vecinos de nuestro Municipio, haciendo más efectivos y oportunos el pago de los Impuestos, Derechos, Productos, Aprovechamientos y Contribución de Vecinos, siempre dentro de los lineamientos acordados.

Sin otro asunto de momento quedo de ustedes.

ATENTAMENTE

ING. JAVIER CABALLERO GAONA
PRESIDENTE MUNICIPAL

**Secretaría de Finanzas y Tesorería**Juárez y Abasolo s/n Col. Centro, Santiago, N.L., México, C.P. 67320 Tel. 01 (81) 2451-5533 ó 2251-0333
www.santiago.gob.mx