

Santiago N.L 20 de octubre 2015
TES. MPAL.
Oficio No. SFYA/E/ 020/2015


H Congreso del Estado
Monterrey, Nuevo León

Con el fin de dar cumplimiento a lo establecido en el Artículo 26 inciso c), Fracción VIII, de la Ley Orgánica de la Administración Pública Municipal del Estado de Nuevo León, me permito remitir los documentos y Estados Financieros correspondientes al tercer trimestre del año 2015 de ingresos y egresos a la fecha, aprobados por unanimidad de votos por el R. Ayuntamiento en el acta 124 de la septuagésima primera sesión ordinaria de fecha veinte de octubre de 2015.

Sin otro particular, reitero a usted las seguridades de mi atenta y distinguida consideración

“Sufragio Efectivo. No Reelección”

Atentamente.


C. Enrique Tolentino Salazar
Presidente Municipal Sustituto

C.C.P. Archivo



3er. A.G.F.



Santiago N.L 20 de octubre 2015
TES. MPAL.
Oficio No. SFYA/E/ 020/2015

H Congreso del Estado
Monterrey, Nuevo León

Con el fin de dar cumplimiento a lo establecido en el Artículo 26 inciso c), Fracción VIII, de la Ley Orgánica de la Administración Pública Municipal del Estado de Nuevo León, me permito remitir los documentos y Estados Financieros correspondientes al tercer trimestre del año 2015 de ingresos y egresos a la fecha, aprobados por unanimidad de votos por el R. Ayuntamiento en el acta 124 de la septuagésima primera sesión ordinaria de fecha veinte de octubre de 2015.

Sin otro particular, reitero a usted las seguridades de mi atenta y distinguida consideración

“Sufragio Efectivo. No Reelección”

Atentamente.


C. Enrique Polentino Salazar
Presidente Municipal Sustituto

C.C.P. Archivo



MUNICIPIO

SANTIAGO NUEVO LEON

INFORME CORRESPONDIENTE AL

TERCER TRIMESTRE

2015



SANTIAGO NUEVO LEON 12 DE octubre 2015

**R. AYUNTAMIENTO
SANTIAGO, NUEVO LEON
P R E S E N T E.-**

En cumplimiento a lo dispuesto por el Artículo 79 fracción V de la Ley Orgánica de la Administración Pública Municipal del Estado de Nuevo León y de acuerdo a la información contenida en los registros contables, me permito someter a la aprobación de ese R. Ayuntamiento, los Documentos y Estados Financieros correspondientes al periodo comprendido del 1° de enero al 30 de septiembre de 2015.

Sin otro particular, reitero a usted las seguridades de mi atenta y distinguida consideración.

“Sufragio Efectivo. No Reelección”

A t e n t a m e n t e.
**El Secretario De Finanzas
y Tesorero Municipal**

C. Olga Lidia Salazar Rosales

**C. Enrique Tolentino Salazar
Presidente Municipal Sustituto**

**C.C.P. Presidente Municipal
C.C.P. Secretario Del Ayuntamiento
C.C.P. Archivo**



MUNICIPIO

SANTIAGO NUEVO LEON



FUNDAMENTO LEGAL



MARCO NORMATIVO

1. MARCO LEGAL

I. La Constitución Política de los Estados Unidos Mexicanos establece en su artículo 73 fracción XXVIII, la facultad al Congreso de la Unión para expedir leyes en materia de contabilidad gubernamental definiendo su propósito que es garantizar su armonización a nivel nacional.

- II. Por su parte la Ley General de Contabilidad Gubernamental establece la obligatoriedad para para los poderes Ejecutivo, Legislativo y Judicial de la Federación, los estados y el Distrito Federal; los ayuntamientos de los municipios; los órganos político-administrativos de las demarcaciones territoriales del Distrito Federal; las entidades de la administración pública paraestatal, ya sean federales, estatales o municipales y los órganos autónomos federales y estatales. En particular los artículos 48, 52 y 53 refieren a los contenidos y estructura de la Cuenta Pública Anual.

2. CONCEPTO

Cuenta Pública

Informe que las entidades fiscalizadas rinden de manera consolidada a la Legislatura sobre su gestión financiera durante un ejercicio fiscal comprendido del 1° de enero al 31 de diciembre, el cual contiene los estados contables, financieros, patrimoniales, presupuestales, programáticos, económicos, las cuentas de origen y aplicación de los recursos públicos que incluyan los ingresos percibidos, el ejercicio de los programas previstos en la ley y los presupuestos de egresos, los saldos del crédito público autorizado en el trimestre correspondiente. (Art. 2 fracción III LOPFSENL).


Informe de Avance de Gestión Financiera

Informe, que como parte integrante de la Cuenta Pública, rinden los Poderes del Estado, y los entes públicos estatales de manera consolidada a través del Ejecutivo Estatal, así como el que rinden los Ayuntamientos y sus entes públicos de manera consolidada, a la Legislatura, sobre los avances físicos y financieros de los programas estatales y municipales aprobados, a fin de que el Órgano fiscalice en forma posterior a la conclusión de los procesos correspondientes, los ingresos y egresos; el manejo, la custodia y la aplicación de sus fondos y recursos, así como el grado de cumplimiento de los objetivos contenidos en dichos programas. Los Informes de Avance de Gestión Financiera comprenderán información relativa a los meses de enero a marzo, de abril a junio, de julio a septiembre y de octubre a diciembre. (Art. 2 fracción V LOPFSENL).

3. CONTENIDO

La Cuenta Pública se constituirá en lo relativo a los ayuntamientos de los municipios de acuerdo al Artículo 48, 52 y 53 de la Ley General de Contabilidad Gubernamental la información contable y presupuestaria siguiente:

- I. Estado de situación financiera;
 - II. Estado de Actividades
 - III. Estado de variación en la hacienda pública;
 - IV. Estado de cambios en la situación financiera;
 - V. Notas a los estados financieros;
 - VI. Estado analítico del activo;
- VII. Información presupuestaria, con la desagregación siguiente:
- a) Estado analítico de Ingresos
 - b) Estado analítico del ejercicio del presupuesto de egresos del que se derivarán las siguientes clasificaciones:
 - i. Administrativa;
 - ii. Económica y por objeto del gasto, y
 - iii. Funcional-programática;
- VIII. Los demás estados complementarios y aclaratorios, documentos e información general que a juicio del Órgano, sean indispensables para el análisis de resultados. (Art. 30 LOFSENL)



En la remisión de la Cuenta Pública y del Informe de Avance de Gestión Financiera del Poder Ejecutivo y en la de los Ayuntamientos se incluirá de manera consolidada y analítica, la información correspondiente a sus organismos públicos descentralizados, fideicomisos, fondos y empresas de participación estatal o municipal, según sea el caso, así como de las personas físicas o morales que hayan recibido recursos públicos con cargo a sus respectivos erarios.

A fin de dar cumplimiento a lo establecido en el párrafo anterior, los titulares de las entidades de la administración pública estatal y municipal, harán llegar con la debida anticipación al Ejecutivo Estatal o al Ayuntamiento, según corresponda, por conducto de la Secretaría de Finanzas y Tesorería General del Estado o de la Tesorería Municipal, la información y documentación correspondiente.

Para tal efecto, la Secretaría de Finanzas y Tesorería General del Estado y la dependencia municipal competente, podrán requerir en el ámbito de sus competencias, a las entidades estatales o municipales, la información adicional que estimen necesaria para cumplir en tiempo y forma con la presentación de la cuenta pública. (Art. 35 fracción III LOFSENL).

4. ORIGEN LEGAL DE LA OBLIGACIÓN

Se consideran entidades fiscalizadas, los Poderes del Estado, las administraciones públicas municipales, los organismos públicos descentralizados del Estado y Municipios, los fideicomisos en los que el fideicomitente sea cualquiera de los señalados anteriormente y las personas físicas o morales que por cualquier razón recauden, manejen, administren o ejerzan recursos, fondos o valores del Estado y Municipios. (Art. 2 fracción IV LOFSENL)

Corresponde a su vez a los Ayuntamientos, enviar al H. Congreso del Estado las cuentas públicas del ejercicio anterior, para que éste las apruebe o rechace en su caso, contando previamente para tal efecto con el informe de resultados enviado por el Organó de Fiscalización Superior del Estado, en términos de la Ley de Fiscalización Superior del Estado. (Art. 125 CPENL).

En ese mismo sentido, es atribución y responsabilidad de los Ayuntamientos, en materia de Hacienda Pública Municipal, entre otras, someter anualmente para examen y en su caso aprobación del Congreso del Estado, durante los primeros tres meses de cada año, la Cuenta Pública Municipal correspondiente al año anterior. (Art. 26 inciso c) fracción III LOAPMNL)

5. DE LA PRESENTACIÓN DE LA CUENTA PÚBLICA E INFORMES DE AVANCE DE GESTIÓN FINANCIERA

La Cuenta Pública del ejercicio fiscal correspondiente deberá ser presentada al Congreso del Estado, a través de la Auditoría Superior del Estado. (Art. 137 CPENL)

Las cuentas públicas y los Informes de Avance de Gestión Financiera serán presentados por los sujetos de fiscalización al Congreso, a través del Órgano. (Art. 31 LOFSENL)

6. PLAZOS PARA LA PRESENTACIÓN DE LA CUENTA PÚBLICA E INFORMES DE AVANCE DE GESTIÓN FINANCIERA

La Cuenta Pública del ejercicio fiscal correspondiente deberá ser presentada al Congreso del Estado, a través de la Auditoría Superior del Estado, a más tardar el **31 de marzo del año siguiente.** (Art. 137 CPENL)

Dentro de los tres primeros meses de cada año las entidades fiscalizadas, presentarán sus cuentas públicas al Congreso del Estado o a la Diputación Permanente. (Art. 35 fracción I LOFSENL)

Los Informes de Avance de Gestión Financiera deberán presentarse dentro de los treinta días naturales posteriores al último día del trimestre del que se informe. (Art. 35 fracción II LOFSENL)


5.1 AMPLIACIÓN DEL PLAZO

Sólo se podrá ampliar el plazo de presentación de la Cuenta Pública y de los informes de avance de gestión financiera, cuando medie solicitud del titular del sujeto fiscalizado en la que a juicio de la Comisión, se justifique dicha ampliación; en todo caso, el titular de la dependencia correspondiente del manejo financiero deberá comparecer ante la Comisión a informar de las razones que motiven su solicitud. En ningún caso la prórroga excederá de treinta días naturales.

7. OBJETO DE SU REVISIÓN

La revisión y fiscalización superior de la Cuenta Pública, tiene por objeto determinar:

- I. Si los programas y su ejecución se ajustan a los términos y montos aprobados;
- II. Si las cantidades correspondientes a los ingresos o a los egresos se ajustan o corresponden a los conceptos y a las partidas respectivas;
- III. El desempeño, eficiencia, eficacia y economía, en el cumplimiento de los programas con base en los indicadores aprobados en el presupuesto y en las leyes de ingreso en su caso;
- IV. Si los recursos provenientes de financiamiento se obtuvieron en términos autorizados y se aplicaron con la periodicidad y forma establecidas por las leyes y demás disposiciones aplicables, y si se cumplieron los compromisos adquiridos en los actos respectivos;
- V. La exactitud y justificación de los cobros y pagos hechos de acuerdo con los precios y tarifas autorizados, de mercado o avalúo;
- VI. En forma posterior a la conclusión de los procesos correspondientes, el resultado de la gestión financiera de sujetos de fiscalización;
- VII. Si en la gestión financiera se cumple con las leyes, decretos reglamentos y demás disposiciones aplicables en materia de sistemas de registro y contabilidad gubernamental; contratación de servicios, obra pública, adquisiciones, arrendamientos, conservación, uso, usufructo, destino, afectación, enajenación y baja de bienes muebles e inmuebles; almacenes y demás activos y recursos materiales;




- VIII. Si la recaudación, administración, manejo y aplicación de recursos públicos, y si los actos, contratos, convenios, concesiones u operaciones que las entidades fiscalizadas celebren o realicen, se ajustan a la legalidad, y si no han causado daños o perjuicios en contra del Estado en su Hacienda Pública Estatal o Municipal, o al patrimonio de los entes públicos;
- IX. Si los activos, propiedades y derechos del estado y los municipios están correctamente registrados y salvaguardados y si los pasivos a su cargo son reales y están registrados en su contabilidad;
- X. Las responsabilidades a que haya lugar; y
- XI. La imposición de las sanciones resarcitorias correspondientes en los términos de esta Ley.

8. RESPONSABILIDAD

La falta de la presentación injustificada de la Cuenta Pública y de los informes de avance de gestión financiera en los plazos establecidos será causa de responsabilidad en los términos de Ley.

Cuando las cuentas públicas y los informes de avance de gestión financiera cuenten con un retraso en su presentación superior a los quince días sin que medie justificación procedente, el Órgano promoverá las acciones de responsabilidad en contra de los titulares de los sujetos de fiscalización en los términos de las leyes de la materia, debiéndose notificar de dicha circunstancia al Congreso por conducto de la Comisión. (Art. 35 fracción VI LOFSENL.)

CPENL.- Constitución Política del Estado Libre y Soberano de Nuevo León
LOFSENL.- Ley del Órgano de Fiscalización Superior del Estado de Nuevo León
LOAPMNL.- Ley Orgánica de la Administración Pública Municipal del Estado de Nuevo León



Información Contable

INFORME
CORRESPONDIENTE
AL TERCER
TRIMESTRE

2015



MUNICIPIO DE SANTIAGO NUEVO LEON
 Estado de Situación Financiera
 De Enero a Septiembre del 2015
 Sociedad: OIG
 Elaborado el 30 de septiembre del 2015
 (En pesos)

ACTIVO	2015	2014	PASIVO	2015	2014
Activo Circulante	40,558,033.27	57,151,553.80	Pasivo Circulante	33,858,928.01	43,715,823.96
Derechos y Ecuivalencias	8,387,483.41	6,337,182.26	Deuda por pagar a corto plazo	0.00	0.00
Derechos a Recibir Efectivo o Ecuivalentes	5,500,648.80	8,971,189.00	Deuda por pagar a largo plazo	0.00	0.00
Inventarios	0.00	0.00	Proveedores y Obligaciones a Largo Plazo	1,987,208.00	2,428,170.00
Anticipos	0.00	0.00	Préstamos y Ventas a Corto Plazo	0.00	0.00
Anticipos de Ingresos	0.00	0.00	Préstamos y Ventas a Largo Plazo	0.00	0.00
Estimación por Pérdida o Deterioro de Activos Circulantes	0.00	0.00	Provisiones y Bienes de Terceiros en Casación y/o Administración a Corto Plazo	0.00	0.00
Otros Activos Circulantes	0.00	0.00	Provisiones a Corto Plazo	2,688.00	839.00
Otros Activos Circulantes	0.00	0.00	Otros Pasivos a Corto Plazo	0.00	0.00
Total de Activos Circulantes	55,886,179.33	72,459,918.46	Total de Pasivos Circulantes	33,858,928.01	46,172,422.96
Activo No Circulante	0.00	0.00	Pasivo No Circulante	12,501,208.82	14,138,112.52
Contribuciones de Accionistas o Terceros	0.00	0.00	Deuda por pagar a largo plazo	0.00	0.00
Derechos a Recibir Efectivo o Ecuivalentes a Largo Plazo	483,700,232.84	420,188,704.83	Deuda por pagar a largo plazo	0.00	0.00
Bienes Muebles	31,742,422.84	28,311,111.40	Deuda Pública a Largo Plazo	12,501,208.82	14,138,112.52
Bienes Inmuebles	0.00	0.00	Fondos y Bienes de Terceiros en Casación y/o Administración a Largo Plazo	0.00	0.00
Activos Diferidos	0.00	0.00	Provisiones a Largo Plazo	0.00	0.00
Procedimientos de Recurso y Asociación Agrupada de Bienes	42,117,713.14	-21,500,928.84	Provisiones a Largo Plazo	0.00	0.00
Activos Diferidos	0.00	0.00	Provisiones a Largo Plazo	0.00	0.00
Estimación por Pérdida o Deterioro de Activos no Circulantes	0.00	0.00	Provisiones a Largo Plazo	0.00	0.00
Otros Activos no Circulantes	0.00	0.00	Otros Pasivos No Circulantes	0.00	0.00
Total de Activos no Circulantes	423,859,633.31	421,227,892.77	Total de Pasivos No Circulantes	12,501,208.82	14,138,112.52
Total de Activos	529,745,812.64	513,687,811.23	Total del Pasivo	46,360,136.83	60,310,535.48
			HACIENDA PUBLICA/PATRIMONIO		
			Hacienda Pública/Patrimonio Contribuido	0.00	0.00
			Donaciones de Capital	0.00	0.00
			Actualización de la Hacienda Pública/Patrimonio	0.00	0.00
			Hacienda Pública/Patrimonio Derivado	460,024,482.32	439,028,290.42
			Requisitos de Eficacia (Ahorro/Chalamos)	45,039,704.46	40,374,620.00
			Requisitos de Eficacia (Ahorro)	155,508,121.43	68,275,489.86
			Requisitos de Eficacia (Ahorro)	0.00	0.00
			Requisitos de Eficacia (Ahorro)	0.00	0.00
			Requisitos de Eficacia (Ahorro)	310,017,276.86	371,078,179.96
			Exceso o Insuficiencia en la Actualización de la Hacienda Pública/Patrimonio	0.00	0.00
			Exceso o Insuficiencia en la Actualización de la Hacienda Pública/Patrimonio	0.00	0.00
			Resultados por Emisión de Activos no Monetarios	0.00	0.00
			Resultados por Emisión de Activos no Monetarios	0.00	0.00
			Total Hacienda Pública/Patrimonio	460,024,482.32	439,028,290.42
			Total del Pasivo y Hacienda Pública/Patrimonio	529,745,812.64	513,687,811.23

PRESIDENTE

 C. ENRIQUE TOLENTINO SALAZAR

TESORERO

 C. FERNANDO IVANON MARTY ORDOÑEZ

SINDICO PRIMERO

 C. JAVIER ESCOBEDO GARZA



MUNICIPIO DE SANTIAGO NUEVO LEON
 Estado de Situación Financiera
 De fecha 30 de Septiembre del 2015
 (en pesos)

	2015	2014	2013	2012
Activo				
Activo Circulante				
Efectivo y Equivalentes de Efectivo	40.956.032,72	67.151.523,90	33.668.831,01	43.711.023,86
Bancos/Trasnoche	226.003,13	111.002,83	0,00	0,00
Inversiones Temporales (Máx. 3 meses)	14.721.620,69	24.539.873,42	18.259.001,62	24.468.658,96
Depósitos a Plazo	25.972.448,90	32.464.727,65	8.733.819,44	11.753.488,16
Otros Efectivos y Equivalentes	35.850,00	35.950,00	0,00	0,00
Efectivo o Equivalentes de Efectivo a Recibir	9.381.493,41	6.371.182,26	6.457.282,17	8.215.259,42
Cuentas por Cobrar	110.822,51	170.822,51	427.287,72	1.274.157,42
Cuentas por Cobrar Diversas	703.288,78	1.358.435,41	0,00	0,00
Ingresos por Recaudar	0,00	0,00	0,00	0,00
Préstamos Otorgados	91.510,19	104.015,63	0,00	0,00
Otros derechos a recibir efectivo o equivalentes a corto plazo	8.415.591,95	4.703.899,01	0,00	0,00
Bienes o Servicios a Recibir	5.520.649,80	6.971.182,00	1.987.282,44	2.458.759,93
Anticipos a proveedores por Adquisición de Bienes y Prestación de Servicios a Corto Plazo			1.987.282,44	2.458.759,93
Anticipos a Proveedores por Adquisición de Bienes Inmuebles y Muebles a Corto Plazo			0,00	0,00
Anticipos a Proveedores por Adquisición de Bienes Intangibles a Corto Plazo			0,00	0,00
Anticipos a Contratistas por Obras Públicas a Corto Plazo			0,00	0,00
Otros Derechos a Recibir Bienes o Servicios a Corto Plazo	5.520.649,80	6.971.182,00	0,00	0,00
Inventarios				
Inventario de Mercaderías para Venta				
Inventario de Mercaderías Terminadas				
Inventario de Mercaderías en Proceso de Elaboración				
Inventarios de Materiales, Suministros y Suministros para Producción				
Bienes en Tránsito				
Amortizables				
Amortizables Materiales y Suministrados/Capitales				
Estimaciones o Provisión por deterioro de activos circulantes				
Estimaciones para Cuentas Inhabilitadas por Derechos a Recibir Efectivo o Equivalentes				
Estimación por deterioro de Inventarios				
Otros Activos Circulantes				
Valores en Garantía				
Bienes Dedicados de Embalajes, Decimales, Asseguramientos y Dación en Pago				
Total Activos Circulantes	55.868.172,53	72.459.918,46	35.893.598,45	46.121.422,89
Activo No Circulante				
Inversiones Financieras a Largo Plazo				
Colocaciones a Largo Plazo				
Valores a Recibir a Largo Plazo				
Préstamos otorgados				
Participaciones y Adiciones de Capital				
Efectivo o Equivalentes a Recibir en el Largo Plazo				
Documentos por Cobrar				
Derechos Diversos				
Ingresos por Recaudar				
Préstamos Otorgados				
Total de Pasivos Circulantes				
Pasivos Diferidos a Corto Plazo				
Préstamos Diferidos a Corto Plazo				
Ingresos diferidos por Adelantado				
Otros Pasivos Diferidos a Corto Plazo				
Provisiones a Corto Plazo				
Provisión para Demandas y Juicios a Corto Plazo				
Provisión para obligaciones a Corto Plazo				
Otras Provisiones a Corto Plazo				
Otros Pasivos a Corto Plazo				
Ingresos por Clavicular				
Recaudación por Participar				
Otros Pasivos Circulantes				
Pasivos No Circulantes				
Pasivos por Pagar a Largo Plazo				
Préstamos por Otorgar				
Contratos por Otorgar				
Documentos por Pagar a Largo Plazo				
Documentos Comerciales				
Total de Pasivos No Circulantes				

[Firma manuscrita]

ESTADO DE LAS SITUACIÓN FINANCIERA.


En el Estado de la Situación financiera cabe destacar el comportamiento de los rubros que en mayor medida nos permiten conocer la situación de las disponibilidades de recursos y las obligaciones que con estos deben ser cubiertas, comparándolas con los valores de los mismos, en el comparativo del año anterior.

Esto nos permite a su vez percatarnos de un deterioro o mejora en el desempeño de las finanzas municipales. A diferencia de una empresa, en la que los recursos son de libre disposición en su totalidad, en el caso de un Municipio o una Entidad Federativa, una porción importante de los recursos en las cuentas bancarias, no puede ser utilizado libremente por estar en cuentas etiquetadas para un destino específico previamente acordado, aunque el saldo de estas cuentas quede igualmente contabilizado en la cuenta contable de Activo Circulante.

Por esta razón, en un municipio la cuenta contable que registra los recursos que pueden ser dispuestos libremente por éste, es la correspondiente a Bancos/Tesorería. Si observamos en el Estado de la Situación Financiera de Santiago esta cuenta, conviene hacer notar, que esta registra \$14.721.630 69 cantidad menor en \$9.818.242.73, a lo reportado a la misma fecha del año anterior. Esta situación representa un riesgo importante dado que en los meses posteriores a marzo, han venido registrando una tendencia descendente que de continuar impedirá llegar al cierre de la administración con la reserva suficiente para hacer frente a los compromisos.

Por lo que respecta a las cuentas de pasivos, en el caso de un municipio, la cuenta que mejor refleja los compromisos de pago es la correspondiente a Proveedores, ya que las demás cuentas del pasivo circulante se encuentran vinculadas a operaciones cíclicas de pago de impuestos, porción de corto plazo de pasivos de largo plazo, o bien a las actividades de inversión en obra pública normalmente financiadas mediante las cuentas etiquetadas de recursos federales. Para el período de enero a septiembre de 2015 la cuenta de Proveedores muestra un saldo de \$18.250.061.62, un descenso de \$6.218.797.34 frente al saldo de \$24.468.858.96 que mostraba a la misma fecha del año pasado, a medida que el municipio continúa reduciendo su pasivos Total y de Corto Plazo.

Cuando el municipio logre una mayor independencia en sus ingresos y se encuentre en posibilidades de financiera obra pública con Recursos Propios, los pasivos de contratistas deberán tener una contrapartida adecuada en las cuentas del Activo Circulante en que se registran los ingresos propios, esto es Bancos/Tesorería.





RESUMEN DE CUENTAS RELEVANTES

	2015	2014	VARIANTE	
Bancos/Tesorería	\$ 14,721,630.69	\$ 24,539,873.42	-\$9,818,242.73	-40.00%
Proveedores x Pagar	-\$ 18,250,061.62	-\$ 24,468,858.96	\$ 6,218,797.34	-25.42%
Porción a Corto Plazo	-\$ 1,967,062.44	-\$ 2,458,759.93	\$ 491,697.49	-20.00%
Deuda Pública a Largo Plazo	-\$ 12,501,708.87	-\$ 14,138,112.52	\$ 1,636,403.65	-11.58%

“Sufragio Efectivo. No Reelección”

Atentamente,
 El Secretario De Finanzas
 y Tesorero Municipal

C. Fernando Ramón Marty Ordóñez



MUNICIPIO DE SANTIAGO NUEVO LEON

Estado de Actividades

De Enero a Septiembre del 2015

Sociedad: 049

Elaborado el 30 de Septiembre del 2015

(En pesos)

	2015	2014
INGRESOS Y OTROS BENEFICIOS		
Ingresos de la Gestión		
Impuestos	74,304,449.22	69,232,153.36
Cuotas y Aportaciones de Seguridad Social	61,228,973.98	54,912,022.58
Contribuciones de Mejoras	-	-
Derechos	-	-
Productos de Tipo Corriente ¹	5,767,295.79	4,754,726.72
Aprovechamientos de Tipo Corriente	5,546,818.19	6,805,284.30
Ingresos por Venta de Bienes y Servicios	1,761,361.26	2,960,119.76
Ingresos no Comprendidos en las Fracciones de la Ley de Ingresos Causados en Ejercicios Fiscales Anteriores Pendientes de Liquidación o Pago	-	-
Participaciones, Aportaciones, Transferencias, Asignaciones, Subsidios y Otras Ayudas		
Participaciones y Aportaciones	102,185,537.99	103,762,178.81
Transferencias, Asignaciones, Subsidios y Otras Ayudas	68,995,478.06	71,820,609.51
	33,190,059.93	31,941,569.30
Otros Ingresos y Beneficios		
Ingresos Financieros	-	91.68
Incremento por Variación de Inventarios	-	-
Disminución del Exceso de Estimaciones por Pérdida o Deterioro u Obsolescencia	-	-
Disminución del Exceso de Provisiones	-	-
Otros Ingresos y Beneficios Varios	-	-
	-	91.68
Total de Ingresos y Otros Beneficios	176,489,987.21	172,994,423.85
GASTOS Y OTRAS PÉRDIDAS		
Gastos de Funcionamiento		
Servicios Personales	125,873,735.59	118,951,911.44
Materiales y Suministros	88,711,357.84	81,568,666.57
Servicios Generales	11,759,835.52	10,695,799.20
	25,502,542.23	26,687,445.67
Transferencias, Asignaciones, Subsidios y Otras Ayudas		
Transferencias Internas y Asignaciones al Sector Público	2,412,927.84	2,500,261.27
Transferencias al Resto del Sector Público	-	-
Subsidios y Subvenciones	-	-
Ayudas Sociales	-	-
Pensiones y Jubilaciones	2,412,927.84	2,500,261.27
Transferencias a Fideicomisos, Mandatos y Contratos Análogos	-	-
Transferencias a la Seguridad Social	-	-
Donativos	-	-
Transferencias al Exterior	-	-
Participaciones y Aportaciones		
Participaciones	391,344.47	-
Aportaciones	-	-
Convenios	-	-
	391,344.47	-
Intereses, Comisiones y Otros Gastos de la Deuda Pública		
Intereses de la Deuda Pública	783,921.00	839,687.60
Comisiones de la Deuda Pública	783,921.00	839,687.60
Gastos de la Deuda Pública	-	-
Costo por Coberturas	-	-
Apoyos Financieros	-	-
Otros Gastos y Pérdidas Extraordinarias		
Estimaciones, Depreciaciones, Deterioros, Obsolescencia y Amortizaciones	1,888,953.85	1,327,943.54
Provisiones	1,888,531.59	1,291,717.47
Disminución de Inventarios	-	36,127.00
Aumento por Insuficiencia de Estimaciones por Pérdida o Deterioro u Obsolescencia	-	-
Aumento por Insuficiencia de Provisiones	-	-
Otros Gastos	-	-
Inversión Pública		
Inversión Pública no Capitalizable	422.20	99.07
Total de Gastos y Otras Pérdidas	131,450,882.75	123,619,803.85
Resultado del Ejercicio (Ahorro/Desahorro)	45,039,104.46	49,374,620.00

¹ No se incluyen: Utilidades e Intereses. Por regla de presentación se revelan como Ingresos Financieros.

PRESIDENTE

C. ENRIQUE VALENTINO SALAZAR

TESORERO

C. FERNANDO RAMON MARTY ORDOÑEZ

SINDICO PRIMERO

C. JAVIER ESCALERA GARZA

**MUNICIPIO DE SANTIAGO NUEVO LEON**

Estado de Actividades

De Ene a Sep del 2015




Sociedad: 049

Elaborado el 30 de Septiembre del 2015

(En pesos)


	2015	2014
INGRESOS Y OTROS BENEFICIOS		
Ingresos de la Gestión		
<i>Impuestos</i>	74,304,449.22	69,232,153.36
Impuestos sobre los ingresos	61,228,973.98	54,912,022.58
Impuestos sobre el patrimonio	-	16,342.00
Impuesto sobre la producción, el consumo y las transacciones	60,334,112.64	53,790,729.52
Impuestos al comercio exterior	-	-
Impuestos sobre nóminas y asimilables	-	-
Impuestos ecológicos	-	-
Accesorios de impuestos	-	-
Otros impuestos	894,861.34	1,104,951.06
<i>Contribuciones de mejoras</i>	-	-
Contribuciones de Mejoras por Obras Públicas	-	-
<i>Derechos</i>		
Derechos por el Uso, Goce, Aprovechamiento o Explotación de Bienes de Dominio Público	5,767,295.79	4,754,726.72
Derechos a los Hidrocarburos	334,208.90	399,412.40
Derechos por Prestación de Servicios	-	-
Accesorios de Derechos	4,750,069.02	3,841,439.24
Otros Derechos	14,636.51	59,139.00
<i>Productos de tipo corriente</i>		
Productos Derivados del Uso y Aprovechamiento de Bienes no Sujetos a Régimen de Dominio Público	668,381.36	454,737.08
Enajenación de Bienes Muebles no Sujetos a ser Inventariados	5,546,818.19	6,605,284.30
Accesorios de Productos	2,867,680.88	3,384,179.87
Otros Productos que Generan Ingresos Corrientes	1,082,162.00	1,753,201.00
<i>Aprovechamientos de tipo corriente</i>		
Incentivos Derivados de la Colaboración Fiscal	1,596,975.31	1,467,903.43
Multas	1,761,361.26	2,960,119.76
Indemnizaciones	1,078,419.62	1,106,107.05
Reintegros	120,100.00	2,000.00
Aprovechamientos provenientes de Obras Públicas	-	-
Aprovechamientos por Participaciones Derivadas de la aplicación de las Leyes	-	-
Aprovechamientos por Aportaciones y Cooperaciones	-	-
Accesorios de Aprovechamientos	-	-
Otros Aprovechamientos	4,861.40	-
<i>Ingresos por venta de bienes y servicios producidos en establecimientos de gobierno</i>		
Ingresos por Venta de Mercancías	557,980.24	1,852,012.71
Ingresos por Venta de Bienes y Servicios Producidos en Establecimientos del Gobierno	-	-
Ingresos por Venta de Bienes y Servicios de Organismos Descentralizados	-	-
Ingresos de Operación de Entidades Paraestatales Empresariales y no Financieras	-	-
<i>Otras contribuciones causadas en ejercicios anteriores</i>		
Impuestos no Comprendidos en las Fracciones de la Ley de Ingresos Causados en Ejercicios Fiscales	-	-
Anteriores Pendientes de Liquidación o Pago	-	-
Contribuciones de Mejoras, Derechos, Productos y Aprovechamientos no Comprendidos en las Fracciones de la Ley de Ingresos Causados en Ejercicios Fiscales Anteriores Pendientes de Liquidación o Pago	-	-
Participaciones y Aportaciones		
Participaciones	68,995,478.06	71,820,609.51
Aportaciones	46,321,487.00	49,391,071.00
Convenios	22,673,991.06	22,429,538.51
Transferencias, Asignaciones, Subsidios y Otras Ayudas		
Transferencias Internas y Asignaciones al Sector Público	33,190,059.93	31,941,569.30
Transferencias al resto del Sector Público	-	-
Subsidios y Subvenciones	-	-
Ayudas Sociales	33,190,059.93	31,941,569.30
Pensiones y Jubilaciones	-	-
Otros Ingresos y Beneficios		
<i>Ingresos Financieros</i>		91.68
Intereses ganados de valores, créditos, bonos y otros	-	-
Otros ingresos financieros	-	-
<i>Incremento por variación de inventarios</i>		
Incremento por Variación de Inventarios de Mercancías para Venta	-	-
Incremento por Variación de Inventarios de Mercancías Terminadas	-	-
Incremento por Variación de Inventarios de Mercancías en Proceso de Elaboración	-	-
Incremento por Variación de Inventarios de Materias Primas, Materiales y Suministros para Producción	-	-
Incremento por Variación de Almacén de Materias Primas, Materiales y Suministros para Producción	-	-
<i>Disminución del exceso de estimaciones por pérdida o deterioro u obsolescencia y provisiones</i>		
Disminución del Exceso de Estimaciones por Pérdida o Deterioro u Obsolescencia	-	-
Disminución del Exceso en Provisiones	-	-
<i>Otros ingresos y beneficios varios</i>		91.68
Otros Ingresos de Ejercicios Anteriores	-	-
Bonificaciones y Descuentos Obtenidos	-	-
Diferencias por Tipo de Cambio a Favor en Efectivo y Equivalentes	-	-
Diferencias de Cotizaciones a Favor en Va ores Negociables	-	-
Resultado por Posición Monetaria	-	-
Utilidades por Participación Patrimonial	-	-
Otros Ingresos y Beneficios Varios	-	-
Total de Ingresos	176,489,987.21	172,994,423.85
GASTOS Y OTRAS PERDIDAS		
Gastos de funcionamiento		
<i>Servicios personales</i>		
Remuneraciones al personal de carácter permanente	125,973,735.59	118,951,911.44
	88,711,357.84	81,568,666.57
	38,689,978.77	37,255,666.88

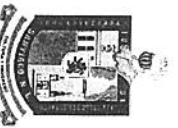
Remuneraciones al personal de carácter transitorio		
Remuneraciones Adicionales y Especiales	6,191,567.42	5,668,491.18
Seguridad Social	6,524,504.04	4,902,270.50
Otras Prestaciones Sociales y Económicas	1,598,684.24	776,016.52
Pago de Estímulos a Servidores Públicos	35,347,873.37	32,651,327.49
Materiales y suministros	358,750.00	314,894.00
Materiales de Administración, Emisión de Documentos y Artículos Oficiales	11,759,835.52	10,695,799.20
Alimentos y Utensilios	884,083.62	972,818.57
Materias Primas y Materiales de Producción y Comercialización	534,585.71	319,808.88
Materiales y Artículos de Construcción y de Reparación	-	-
Productos Químicos, Farmacéuticos y de Laboratorio	1,004,141.65	1,585,419.46
Combustibles, Lubricantes y Aditivos	132.26	-
Vestuario, Blancos, Prendas de Protección y Artículos Deportivos	7,040,295.19	4,970,536.81
Materiales y Suministros para Seguridad	461,904.52	450,972.65
Herramientas, Refacciones y Accesorios Menores	185,600.00	-
Servicios generales	1,649,092.58	2,396,242.83
Servicios Básicos	25,502,542.23	26,687,445.67
Servicios de Arrendamiento	11,702,727.71	9,817,502.98
Servicios Profesionales, Científicos y Técnicos y Otros Servicios	1,394,850.11	724,567.20
Servicios Financieros, Bancarios y Comerciales	2,264,557.06	5,464,795.10
Servicios de Instalación, Reparación, Mantenimiento y Conservación	385,006.28	784,764.48
Servicios de Comunicación Social y Publicidad	3,309,721.52	3,963,430.74
Servicios de Traslado y Viáticos	951,349.99	1,070,682.87
Servicios Oficiales	162,146.93	139,122.58
Otros Servicios Generales	1,414,974.78	1,460,941.43
	3,917,208.45	3,261,638.29
Transferencias, Asignaciones, Subsidios y Otras Ayudas		
Transferencias internas y asignaciones al sector público	2,412,927.84	2,500,261.27
Asignaciones al Sector Público	-	-
Transferencias Internas al Sector Público	-	-
Transferencias al resto del sector público	-	-
Transferencias a Entidades Paraestatales	-	-
Transferencias a Entidades Federativas y Municipios	-	-
Subsidios y subvenciones	-	-
Subsidios	-	-
Subvenciones	-	-
Ayudas sociales		
Ayudas Sociales a Personas	2,412,927.84	2,500,261.27
Becas	2,308,291.07	1,896,003.45
Ayudas Sociales a Instituciones	-	-
Ayudas Sociales por Desastres Naturales y Otros Siniestros	104,636.77	604,257.82
Pensiones y jubilaciones	-	-
Pensiones	-	-
Jubilaciones	-	-
Otras Pensiones y Jubilaciones	-	-
Transferencias a Fideicomisos, mandatos y contratos análogos	-	-
Transferencias a Fideicomisos, Mandatos y Contratos Análogos al Gobierno	-	-
Transferencias a Fideicomisos, Mandatos y Contratos Análogos a Entidades Paraestatales	-	-
Transferencias a la seguridad social	-	-
Transferencias por Obligaciones de Ley	-	-
Donativos	-	-
Donativos a Instituciones sin Fines de Lucro	-	-
Donativos a Entidades Federativas y Municipios	-	-
Donativos a Fideicomiso, Mandatos y Contratos Análogos Privados	-	-
Donativos a Fideicomiso, Mandatos y Contratos Análogos Estatales	-	-
Donativos Internacionales	-	-
Transferencias al exterior	-	-
Transferencias al Exterior a Gobiernos Extranjeros y Organismos Internacionales	-	-
Transferencias al Sector Privado Externo	-	-
Participaciones y Aportaciones		
Participaciones	391,344.47	-
Participaciones de la Federación a Entidades Federativas y Municipios	-	-
Participaciones de las Entidades Federativas a los Municipios	-	-
Aportaciones	-	-
Aportaciones de la Federación a Entidades Federativas y Municipios	-	-
Aportaciones de las Entidades Federativas a los Municipios	-	-
Convenios		
Convenios de Reasignación	391,344.47	-
Convenios de Descentralización y Otros	391,344.47	-
Intereses, comisiones y otros gastos de la deuda pública		
Intereses de la Deuda	783,921.00	839,687.60
Intereses de la Deuda Pública Interna	783,921.00	839,687.60
Intereses de la Deuda Pública Externa	783,921.00	839,687.60
Comisiones de la Deuda	-	-
Comisiones de la Deuda Pública Interna	-	-
Comisiones de la Deuda Pública Externa	-	-
Gastos de la Deuda Pública	-	-
Gastos de la Deuda Pública Interna	-	-
Gastos de la Deuda Pública Externa	-	-
Costo por Cobertura	-	-
Costo por Cobertura	-	-
Apoyos Financieros	-	-
Apoyos Financieros a Intermediarios	-	-
Apoyo Financieros a Ahorradores y Deudores del Sistema Financiero Nacional	-	-
Otros gastos y pérdidas extraordinarias		
Estimaciones, depreciaciones, deterioros, obsolescencias, amortizaciones y provisiones	1,838,953.85	1,327,943.54
Estimaciones por Pérdida o Deterioro de Activos Circulantes	1,838,531.59	1,291,717.47
Estimaciones por Pérdida o Deterioro de Activo no Circulante	-	-
Depreciación de Bienes Inmuebles	-	-
Depreciación de Infraestructura	233,392.70	236,420.66
Depreciación de Bienes Muebles	53,427.41	31,489.70
Deterioro de los Activos Biológicos	1,601,711.48	1,023,807.11
Amortización de Activos Intangibles	-	-
Provisiones	-	-
Provisiones de Pasivos a Corto Plazo	-	36,127.00
Provisiones de Pasivos a Largo Plazo	-	36,127.00
Disminución de inventarios	-	-

Disminución de Inventarios de Mercancías para Venta	-	-
Disminución de Inventarios de Mercancías Terminadas	-	-
Disminución de Inventarios de Mercancías en Proceso de Elaboración	-	-
Disminución de Inventarios de Materias Primas, Materiales y Suministros para Producción	-	-
Disminución de Almacén de Materiales y Suministros de Consumo	-	-
Aumento por Insuficiencia de Estimaciones por Pérdida o Deterioro u Obsolescencia	-	-
Aumento por Insuficiencia de Estimaciones por Pérdida o Deterioro u Obsolescencia	-	-
Aumento por Insuficiencia de Provisiones	-	-
Aumento por Insuficiencia de Provisiones	-	-
Otros Gastos	-	-
Gastos de Ejercicios Anteriores	422.26	99.07
Pérdidas por Responsabilidades	-	-
Bonificaciones y Descuentos Otorgados	1,000.00	-
Diferencias por Tipo de Cambio Negativas en Efectivo y Equivalentes	-	-
Diferencias de Cotizaciones Negativas en Valores Negociables	-	-
Resultado por Posición Monetaria	-	-
Pérdidas por Participación Patrimonial	-	-
Otros Gastos Varios	-	-
Resultado Integral de Financiamiento (RIF)	577.74	99.07
Inversión Pública	-	-
<i>Inversión Pública no Capitalizable</i>	-	-
Construcción en Bienes no Capitalizable	-	-
Total de gastos y otras pérdidas	131,450,882.75	123,619,803.85
Ahorro/Desahorro neto del ejercicio	45,039,104.46	49,374,620.00
PRESIDENTE MUNICIPAL SUSTITUTO	TESORERO	SINDICO PRIMERO
		
_____ C. ENRIQUE TOLENTINO SALAZAR	_____ C. FERNANDO RAMÓN MARTY ORDOÑEZ	_____ C. JAVIER ESCALERA GARZA

ESTADO DE ACTIVIDADES.

Por lo que respecta al Estado de Actividades, los ingresos y egresos de Santiago de Enero a Septiembre muestran un incremento en los Ingresos de Gestión (Ingresos propios), gracias al incremento en la recaudación de los impuestos a la propiedad, ISAI y Predial, por \$60,334,112.64, presentan un incremento de 6,543,383.12 que representa el 10.85% respecto del mismo periodo de 2014. Este desempeño favorable de la recaudación de ISAI y PREDIAL, con juntamente con el incremento de \$1,012,569.07, equivalente al 21.30% frente a 2014 en la recaudación de Derechos, permitió compensar tanto la caída de -\$1,058,466.11 en la recaudación de Productos y en Aprovechamientos, que descendieron en \$ -1,198,755.50 en comparación con 2014, por una menor ingreso de las multas de Desarrollo Urbano y las de tránsito que radica el Instituto de Control Vehicular al cobrarlas al tiempo de cobrar la Tenencia. Todo lo anterior reduce el incremento en la recaudación de los ingresos propios en su conjunto al 7.3%, \$5,072,298.86, al resultar éstos de \$74,304,449.22 de enero-septiembre de 2015 frente a los \$69,232,150.36 recaudados en el mismo periodo de 2014. Lo anterior permitió casi compensar la caída en los ingresos por concepto de Participaciones Federales y Estatales, que resultó en su conjunto del -3.93%, \$-2,825,131.45, al descender las partidas del Ramo 28 correspondientes al Fondo General de Participaciones, al Fondo de Fomento Municipal y al Fondo de Fiscalización, en forma indirecta impactados por la menor recaudación de ingresos petroleros dentro de la Recaudación Federal Participable, así como las correspondientes a la Tenencia Estatal y a los Fondos Descentralizados.





	◆ Enero a Septiembre 2015	◆ Enero a Septiembre 2014	Variacion	%
INGRESOS DERIVADOS DE FINANCIAMIENTOS	0.00			
IMPUESTOS	61,228,973.98 \$	54,912,022.58 \$	6,316,951.40	11.50
DERECHOS	5,767,295.79 \$	4,754,726.72 \$	1,012,569.07	21.30
PRODUCTOS	5,546,818.19 \$	6,605,284.30 \$	1,058,466.11	-16.02
APROVECHAMIENTOS	1,761,361.26 \$	2,960,116.76 \$	1,198,755.50	-40.50
	74,304,449.22	69,232,150.36	5,072,298.86	7.33
PARTICIPACIONES Y APORTACIONES	68,995,478.06 \$	71,820,609.51 \$	2,825,131.45	-3.93
TRANSFERENCIAS, ASIGNACIONES, SUBSIDIOS Y OTRAS AYUDAS	33,190,059.93 \$	31,941,569.30 \$	1,248,490.63	3.91
	102,185,537.99	103,762,178.81	1,576,640.82	-0.02
	176,489,987.21	172,994,329.17	3,495,658.04	7.30

En lo que respecta al Gasto, la partida de Servicios Personales representa la mayor proporción del Gasto Corriente, que es el gasto que tiene que ser cubierto con ingresos disponibles o Ingresos Fiscales Ordinarios según el término utilizado por algunas Calificadoras. De esta forma el gasto en este capítulo alcanzó al mes de septiembre de 2015 los \$68,711,357.84, monto superior al correspondiente al mismo período del año pasado en \$7,142,691.27, equivalente a un crecimiento del 8.76%

Por otra parte el Capítulo de Materiales y Suministros se incrementó en 9.95%, \$1,064,036.32, al pasar de \$10,695,799.20 a \$11,759,835.52 de enero a septiembre de 2015 en comparación con el período del ejercicio anterior y en Servicios Generales a su vez reporto disminución del -4.52%, equivalente a \$1,205,783.44, de \$26,687,445.67 a 25,481,662.23 de enero a septiembre de 2015

Las transferencias por Ayudas Sociales se redujeron de enero a septiembre de 2015 a \$2,412,927.84 en comparación con los \$2,500,261.27 del año anterior.





SERVICIOS PERSONALES
 MATERIALES Y SUMINISTROS
 SERVICIOS GENERALES
 TRANSFERENCIAS, ASIGNACIONES, SUBSIDIOS Y OTRAS AYUDAS

	Enero a Septiembre 2015	Enero a Septiembre 2014	Variación	%
	88.711.357,84	81.568.666,57	\$ 7.142.691,27	8,76
	11.759.835,52	10.695.799,20	\$ 1.064.036,32	9,95
	25.481.662,23	26.687.445,67	-\$ 1.205.783,44	-4,52
	2.412.927,84	2.500.261,27	-\$ 87.333,43	-3,49
	128.365.783,43	121.452.172,71	6.913.610,72	10,69

Atentamente,
 El Secretario De Finanzas
 y Tesorero Municipal

C. Fernando Ramón Marty Ordóñez



MUNICIPIO DE SANTIAGO NUEVO LEON
Estado de Variaciones en la Hacienda Pública
De Enero a Septiembre del 2015
 Sociedad: 049
 Elaborado el 30 de septiembre del 2015
 (En pesos)

Concepto	Hacienda Pública/ Patrimonio Contribuido	Hacienda Pública/ Patrimonio Generado de Ejercicios Anteriores	Hacienda Pública/ Patrimonio Generado del Ejercicio	Ajustes por Cambio de Valor	Total
Rectificaciones de Resultados de Ejercicios Anteriores		322,514,289.89			322,514,289.89
Patrimonio Neto Inicial Ajustado del Ejercicio	-	-	-	-	-
Aportaciones	-	-	-	-	-
Donaciones de Capital	-	-	-	-	-
Actualización de la Hacienda Pública/ Patrimonio	-	-	-	-	-
Variaciones de la Hacienda Pública/ Patrimonio Neto del Ejercicio					
Resultados del Ejercicio (Ahorro/Desahorro)	-	65,274,531.10	39,929,902.86	-	105,204,533.96
Resultados de Ejercicios Anteriores	-	65,274,531.10	39,929,902.86	-	39,929,902.86
Revalúos	-	-	-	-	-
Reservas	-	-	-	-	-
Hacienda Pública/ Patrimonio Neto al final del Ejercicio 2014	-	387,788,920.99	39,929,902.86	-	427,718,823.85
Cambios en la Hacienda Pública/ Patrimonio Neto del Ejercicio 2015					
Aportaciones	-	-	-	-	-
Donaciones de Capital	-	-	-	-	-
Actualización de la Hacienda Pública/ Patrimonio	-	-	-	-	-
Variaciones de la Hacienda Pública/ Patrimonio Neto del Ejercicio					
Resultados del Ejercicio (Ahorro/Desahorro)	-	12,497,013.23	45,039,104.46	-	32,542,091.23
Resultados de Ejercicios Anteriores	-	12,497,013.23	45,039,104.46	-	45,039,104.46
Revalúos	-	-	-	-	-
Reservas	-	-	-	-	-
Saldo Neto en la Hacienda Pública/ Patrimonio 2015	-	375,291,907.76	84,969,007.32	-	460,260,915.08

PRESIDENTE

 C. ENRIQUE TOLENTINO SALAZAR

TESORERO

 C. FERNANDO RAMÓN MARTY ORDOÑEZ

SINDICO PRIMERO

 C. JAVIER ESCALERA GARZA



MUNICIPIO DE SANTIAGO NUEVO LEÓN
 Estado de Variaciones de Hacienda Pública
 De Ene a Sep del 2015
 Sociedad: 049
 Elaborado el 30 de Septiembre del 2015
 (En pesos)

Concepto	Hacienda Pública/ Patrimonio Contribuido	Hacienda Pública/ Patrimonio Generado de Ejercidos Anteriores	Hacienda Pública/ Patrimonio Generado del Ejercicio	Ajustes por cambio de valor	TOTAL
Hacienda Pública/ Patrimonio Neto al final del ejercicio anterior 2014					
Rectificaciones de Resultados de Ejercidos Anteriores		65,274,631.10	39,939,902.86	322,514,289.89	427,718,823.85
Cambios en Políticas Contables y Cambios por errores contables				12,579,169.58	12,579,169.58
Patrimonio Inicial ajustado del ejercicio		10,297.95			10,297.95
Actualizaciones y Donaciones de Capital					
Actualizaciones de la Hacienda Pública/ Patrimonio					
Variaciones de la Hacienda Pública/ Patrimonio Neto del Ejercicio					
Ganancia/ Pérdida por revalúos		39,939,902.86	39,939,902.86		79,879,805.72
Revalúo de Bienes Inmuebles					
Revalúo de Bienes Muebles					
Revalúo de Bienes Intangibles					
Otros Revalúos					
Reservas					
Reservas de Patrimonio					
Reservas territoriales					
Reservas por Contingencias					
Resultados del Ejercicio, Ahorro/ Desahorro					
Otros variaciones de la Hacienda Pública/ Patrimonio Neto			45,039,104.46		45,039,104.46
Hacienda Pública/ Patrimonio Neto al final del Ejercicio 2015					
Actualizaciones y Donaciones de Capital					
Actualizaciones de la Hacienda Pública/ Patrimonio					
Variaciones de la Hacienda Pública/ Patrimonio Neto del Ejercicio					
Ganancia/ Pérdida por revalúos					
Revalúo de Bienes Inmuebles					
Revalúo de Bienes Muebles					
Revalúo de Bienes Intangibles					
Otros Revalúos					
Reservas					
Reservas de Patrimonio					
Reservas territoriales					
Reservas por Contingencias					
Otros Variaciones del Patrimonio Neto					
Saldo Neto en la Hacienda Pública/ Patrimonio 2015	100,214,831.93		45,039,104.46	309,935,120.31	460,189,056.68

PRESIDENTE MUNICIPAL SUSTITUTO
 C. ENRIQUE TOLENTINO SALAZAR

TESORERO
 C. FERNANDO RAMÓN MARTY ORDÓÑEZ

SINDICO PRIMERO
 C. JAVIER ESCALERA GARZA



MUNICIPIO DE SANTIAGO NUEVO LEON
 Estado Analítico de Deuda
 De Ene a Sep del 2015
 Sociedad: 049
 Elaborado el 30 de Sep del 2015
 [En pesos]

Denominación de las Deudas	Moneda de Contratación	Institución o País Acreedor	Saldo al momento N+1 del periodo	Operaciones de Endeudamiento del periodo		Movimientos		Depuración o Conciliación	Variación del Endeudamiento del periodo	Saldo al momento N del periodo
				Amortización Bruta	Colocación Bruta	Endeudamiento Neto del Periodo	Endeudamiento Neto del Periodo			
DEUDA PUBLICA										
CORTO PLAZO										
DEUDA PUBLICA INTERIOR										
Instituciones de Crédito:			1,987,062.44		6,178,588.31		6,178,588.31			1,987,062.44
Títulos y Valores:			1,987,062.44		6,178,588.31		6,178,588.31			1,987,062.44
Arrendamientos financieros:			-		-		-			-
DEUDA PUBLICA EXTERIOR										
Organismos Financieros Internacionales:			-		-		-			-
Deuda Bilateral:			-		-		-			-
Títulos y Valores:			-		-		-			-
Arrendamientos Financieros:			-		-		-			-
SUBTOTAL CORTO PLAZO			1,987,062.44		6,178,588.31		6,178,588.31			1,987,062.44
LARGO PLAZO										
DEUDA PUBLICA INTERIOR										
Instituciones de Crédito:			14,138,112.52		1,636,403.65		1,636,403.65		0.12	12,501,708.87
Títulos y Valores:			14,138,112.52		1,636,403.65		1,636,403.65		0.12	12,501,708.87
Arrendamientos Financieros:			-		-		-			-
DEUDA PUBLICA EXTERIOR										
Organismos Financieros Internacionales:			-		-		-			-
Deuda Bilateral:			-		-		-			-
Títulos y Valores:			-		-		-			-
Arrendamientos Financieros:			-		-		-			-
SUBTOTAL LARGO PLAZO			14,138,112.52		1,636,403.65		1,636,403.65		0.12	12,501,708.87
OTROS PASIVOS			-		-		-			-
TOTAL DEUDA Y OTROS PASIVOS			16,105,174.96		7,814,991.96		6,178,588.31		0.12	14,468,771.31

PRESIDENTE MUNICIPAL SUSTITUTO

 C. ENRIQUE J. VALENTINO SALAZAR

TESORERO

 C. FERNANDO RAMON MARTY ORDONEZ

SINDICO PRIMERO

 C. JAVIER ESCALERA GARZA



MUNICIPIO DE SANTIAGO NUEVO LEON
Estado Analítico de Deuda y Otros Pasivos
 De Enero a Septiembre del 2015
 Sociedad: 049
 Elaborado el 30 de Septiembre del 2015
 (En pesos)

Denominación de las Deudas	Moneda de Contratación	Institución o País Acreedor	Saldo Inicial del Periodo	Saldo Final del Periodo
DEUDA PÚBLICA				
Corto Plazo				
Deuda Interna			1,987,082.44	1,987,082.44
Instituciones de Crédito			-	-
Títulos y Valores			1,987,082.44	1,987,082.44
Arrendamientos Financieros			-	-
Deuda Externa			-	-
Organismos Financieros Internacionales			-	-
Deuda Bilateral			-	-
Títulos y Valores			-	-
Arrendamientos Financieros			-	-
Subtotal Corto Plazo			1,987,082.44	1,987,082.44
Largo Plazo				
Deuda Interna			14,138,112.52	12,501,708.87
Instituciones de Crédito			-	-
Títulos y Valores			14,138,112.52	12,501,708.87
Arrendamientos Financieros			-	-
Deuda Externa			-	-
Organismos Financieros Internacionales			-	-
Deuda Bilateral			-	-
Títulos y Valores			-	-
Arrendamientos Financieros			-	-
Subtotal Largo Plazo			14,138,112.52	12,501,708.87
Otros Pasivos			-	-
Total Deuda y Otros Pasivos			16,105,174.96	14,468,771.31

..... PRESIDENTE
 C. ENRIQUE TOLENTINO SALAZAR

..... TESORERO
 C. FERNANDO RAMON MARTY ORDOÑEZ

..... SINDICO PRIMERO
 C. JAVIER ESCALERA GARZA



MUNICIPIO DE SANTIAGO NUEVO LEON
Estado de Cambios en la Situación Financiera
 De Enero a Septiembre del 2015
 Sociedad: 049
 Elaborado el 30 de Septiembre del 2015
 (En pesos)

ACTIVO	Origen	Aplicación
Activo Circulante	0.00	9,026,963.61
Efectivo y Equivalentes	16,591,742.53	0.00
Derechos a Recibir Efectivo o Equivalentes	16,195,521.18	0.00
Derechos a Recibir Bienes o Servicios	0.00	3,044,310.85
Inventarios	3,440,532.20	0.00
Almacenes	0.00	0.00
Estimación por Pérdida o Deterioro de Activos Circulantes	0.00	0.00
Otros Activos Circulantes	0.00	0.00
Activo No Circulante	0.00	25,618,706.14
Inversiones Financieras a Largo Plazo	0.00	0.00
Derechos a Recibir Efectivo o Equivalentes a Largo Plazo	0.00	0.00
Bienes Inmuebles, Infraestructura y Construcciones en Proceso	0.00	43,533,421.29
Bienes Muebles	0.00	2,702,072.05
Activos Intangibles	0.00	0.00
Depreciación, Deterioro y Amortización Acumulada de Bienes	20,616,787.20	0.00
Activos Diferidos	0.00	0.00
Estimación por Pérdida o Deterioro de Activos no Circulantes	0.00	0.00
Otros Activos no Circulantes	0.00	0.00
PASIVO	0.00	11,969,228.09
Pasivo Circulante	0.00	10,332,824.44
Cuentas por Pagar a Corto Plazo	0.00	9,842,875.95
Documentos por Pagar a Corto Plazo	0.00	0.00
Porción a Corto Plazo de la Deuda Pública a Largo Plazo	0.00	491,697.49
Títulos y Valores a Corto Plazo	0.00	0.00
Pasivos Diferidos a Corto Plazo	0.00	0.00
Fondos y Bienes de Terceros en Garantía y/o Administración a Corto Plazo	0.00	0.00
Provisiones a Corto Plazo	0.00	0.00
Otros Pasivos a Corto Plazo	1,749.00	0.00
Pasivo No Circulante	0.00	1,636,403.65
Cuentas por Pagar a Largo Plazo	0.00	0.00
Documentos por Pagar a Largo Plazo	0.00	0.00
Deuda Pública a Largo Plazo	0.00	1,636,403.65
Pasivos Diferidos a Largo Plazo	0.00	0.00
Fondos y Bienes de Terceros en Garantía y/o en Administración a Largo Plazo	0.00	0.00
Provisiones a Largo Plazo	0.00	0.00
HACIENDA PÚBLICA/PATRIMONIO	20,996,191.70	0.00
Hacienda Pública/Patrimonio Contribuido	0.00	0.00
Aportaciones	0.00	0.00
Donaciones de Capital	0.00	0.00
Actualización de la Hacienda Pública/Patrimonio	0.00	0.00
Hacienda Pública/Patrimonio Generado	20,996,191.70	0.00
Resultados del Ejercicio (Ahorro/Desahorro)	0.00	4,335,515.54
Resultados de Ejercicios Anteriores	37,292,610.54	0.00
Revalúos	0.00	0.00
Reservas	0.00	0.00
Rectificaciones de Resultados de Ejercicios Anteriores	0.00	0.00
Exceso o Insuficiencia en la Actualización de la Hacienda Pública/Patrimonio	0.00	0.00
Resultado por Posición Monetaria	0.00	0.00
Resultado por Tenencia de Activos no Monetarios	0.00	0.00

PRESIDENTE

C. ENRIQUE TOLENTINO SALAZAR

TESORERO

C. FERNANDO RAMÓN MARTY ORDOÑEZ

SINDICO PRIMERO

C. JAVIER ESCALERA GARZA



MUNICIPIO DE SANTIAGO NUEVO LEON

Estado Analítico de Activo

De Ene a Sep del 2015

Sociedad: 049

Elaborado el 30 de Septiembre del 2015

(en pesos)

1	Cuenta Contable	Saldo Inicial	Cargas al Periodo	Abono del Periodo	Saldo Final	Flujo del Periodo
1.1	ACTIVO	485,186,754.29	2,734,068,600.90	2,713,270,565.35	508,964,789.84	22,798,035.53
1.1.1	ACTIVO CIRCULANTE	30,790,432.84	2,596,306,304.59	2,665,192,569.16	55,868,175.93	26,072,742.99
1.1.1.1	Efectivo o Equivalentes	17,979,540.69	2,436,610,527.16	2,513,584,035.15	40,956,012.72	23,026,492.03
1.1.1.1.1	Efectivo	311,002.91	184,284,793.44	184,369,793.22	226,093.13	84,999.78
1.1.1.1.2	Banco/tesorería	5,159,679.93	1,957,716,964.37	1,978,155,011.61	14,721,610.69	9,561,952.26
1.1.1.1.3	Banco/Depositos y Otros	-	-	-	-	-
1.1.1.1.4	Inversiones Temporales (hasta 3 meses)	-	-	-	-	-
1.1.1.1.5	Fondos con Afectación Especifica	-	-	-	-	-
1.1.1.1.6	Depósitos de Terceros en Garantía y/o Administración	12,422,909.85	264,608,769.35	251,059,330.30	25,972,446.90	13,549,539.05
1.1.1.1.9	Otros Efectivos y Equivalentes	35,950.00	-	-	35,950.00	-
1.1.2	Derechos a Recibir Efectivo o Equivalentes	6,366,978.02	247,003,095.51	243,988,580.12	9,381,473.41	3,014,515.39
1.1.2.1	Inversiones Financieras a Corto Plazo	-	-	-	-	-
1.1.2.2	Cuentas por Cobrar a Corto Plazo	370,822.51	116,169,544.79	116,169,544.79	170,823.51	-
1.1.2.2.1	Deudores Diversos por Cobrar a Corto Plazo	894,217.88	1,762,116.24	1,952,765.31	703,564.76	150,649.07
1.1.2.2.2	Ingresos por Recuperar a Corto Plazo	-	82,448,120.85	82,448,120.85	-	-
1.1.2.2.3	Deudores por Anticipos de Tasas y/o a Corto Plazo	111,149.24	3,613,957.12	3,613,956.37	91,510.19	19,639.05
1.1.2.2.4	Préstamos Otorgados a Corto Plazo	-	-	-	-	-
1.1.2.2.5	Otros Derechos a Recibir Efectivo o Equivalentes a Corto Plazo	5,190,788.44	43,009,356.51	39,784,553.00	4,415,551.95	3,224,803.51
1.1.2.3	Derechos a Recibir Bienes o Servicios	6,463,914.23	6,086,683.88	7,619,948.31	5,530,649.80	913,264.43
1.1.2.3.1	Anticipos a Proveedores por Adquisición de Bienes y Prestación de Servicios a Corto Plazo	-	-	-	-	-
1.1.2.3.2	Anticipos a Proveedores por Adquisición de Bienes Inmuebles y Muebles a Corto Plazo	-	-	-	-	-
1.1.2.3.3	Anticipos a Proveedores por Adquisición de Bienes Intangibles a Corto Plazo	-	-	-	-	-
1.1.2.3.4	Anticipos a Contratistas por Obras Públicas a Corto Plazo	-	-	-	-	-
1.1.2.3.9	Otros Derechos a Recibir Bienes o Servicios a Corto Plazo	6,463,914.23	6,086,683.88	7,619,948.31	5,530,649.80	913,264.43
1.1.4	Inventarios	-	-	-	-	-
1.1.4.1	Inventario de Mercancías para Venta	-	-	-	-	-
1.1.4.2	Inventario de Mercancías Terminadas	-	-	-	-	-
1.1.4.3	Inventario de Mercancías en Proceso de Elaboración	-	-	-	-	-
1.1.4.4	Inventario de Materias Primas, Materiales y Suministros para Producción	-	-	-	-	-
1.1.4.5	Bienes en Tránsito	-	-	-	-	-
1.1.5	Almacenes	-	-	-	-	-
1.1.5.1	Almacén de Materiales y Suministros de Consumo	-	-	-	-	-
1.1.6	Estimación por Pérdida o Deterioro de Activos Circulantes	-	-	-	-	-
1.1.6.1	Estimaciones para Cuentas Incobrables por Derechos a Recibir Efectivo o Equivalentes	-	-	-	-	-
1.1.6.2	Estimación por Deterioro de Inventarios	-	-	-	-	-
1.1.9	Otros Activos Circulantes	-	-	-	-	-
1.1.9.1	Valores en Garantía	-	-	-	-	-
1.1.9.2	Bienes en Garantía (excluye depósitos de fondos)	-	-	-	-	-
1.1.9.3	Bienes Derivados de Embargos, Decomisos, Aseguramientos y Dación en Pago	-	-	-	-	-
1.2	ACTIVO NO CIRCULANTE	455,406,321.35	43,768,294.35	46,078,001.79	453,096,612.91	2,309,707.44
1.2.1	Inversiones Financieras a Largo Plazo	-	-	-	-	-
1.2.1.1	Inversiones a Largo Plazo	-	-	-	-	-
1.2.1.2	Títulos y Valores a Largo Plazo	-	-	-	-	-
1.2.1.3	Fideicomisos, Mandatos y Contratos Análogos	-	-	-	-	-
1.2.1.4	Participaciones y Aportaciones de Capital	-	-	-	-	-
1.2.2	Derechos a Recibir Efectivo o Equivalentes a Largo Plazo	-	-	-	-	-
1.2.2.1	Documentos por Cobrar a Largo Plazo	-	-	-	-	-
1.2.2.2	Deudores Diversos a Largo Plazo	-	-	-	-	-
1.2.2.3	Ingresos por Recuperar a Largo Plazo	-	-	-	-	-
1.2.2.4	Préstamos Otorgados a Largo Plazo	-	-	-	-	-
1.2.2.9	Otros Derechos a Recibir Efectivo o Equivalentes a Largo Plazo	-	-	-	-	-
1.2.3	Bienes Inmuebles, Infraestructura y Construcciones en Proceso	447,742,052.90	23,993,429.51	8,035,354.47	463,700,125.94	15,958,073.04
1.2.3.1	Terrenos	368,834,829.24	-	-	368,834,829.24	-
1.2.3.2	Viviendas	27,334,021.50	-	-	27,334,021.50	-
1.2.3.3	Edificios no Habitacionales	-	-	-	-	-
1.2.3.4	Infraestructura	-	-	-	-	-
1.2.3.5	Construcciones en Proceso en Bienes de Dominio Público	-	-	-	-	-
1.2.3.6	Construcciones en Proceso en Bienes Propios	47,544,736.66	19,218,926.48	7,155,733.00	59,607,930.12	12,063,193.48
1.2.3.9	Otros Bienes Inmuebles	4,028,465.52	4,774,503.03	879,623.47	7,923,345.08	3,894,879.55
1.2.4	Bienes Muebles	29,640,032.03	10,728,267.34	8,854,098.26	31,514,201.11	1,874,169.08
1.2.4.1	Mobiliario y Equipo de Administración	2,491,658.82	361,143.54	4,795.96	2,848,006.40	356,147.58
1.2.4.2	Mobiliario y Equipo Educativo y Recreativo	411,756.35	6,777.13	-	418,533.68	6,777.13
1.2.4.3	Equipo e Instrumental Médico y de Laboratorio	1,483,490.64	57,259.99	-	1,540,750.61	57,259.99
1.2.4.4	Equipo de Transporte	1,945,078.92	10,153,420.44	8,849,302.30	20,949,197.06	1,304,118.14
1.2.4.5	Equipo de Defensa y Seguridad	-	-	-	-	-
1.2.4.6	Maquinaria, Otros Equipos y Herramientas	5,082,647.10	149,666.24	-	5,232,313.34	149,666.24
1.2.4.7	Conexiones, Obras de Arte y Objetos Valiosos	525,400.00	-	-	525,400.00	-
1.2.4.8	Activos Biológicos	-	-	-	-	-
1.2.5	Activos Intangibles	-	-	-	-	-
1.2.5.1	Software	-	-	-	-	-
1.2.5.2	Patentes, Marcas y Derechos	-	-	-	-	-
1.2.5.3	Concesiones y Franquicias	-	-	-	-	-
1.2.5.4	Licencias	-	-	-	-	-
1.2.5.9	Otros Activos Intangibles	-	-	-	-	-
1.2.6	Depreciación, Deterioro y Amortización Acumulada de Bienes	21,975,768.58	9,046,597.50	29,188,547.06	42,117,713.14	20,141,949.55
1.2.6.1	Depreciación Acumulada de Bienes Inmuebles	370,617.87	23,856.16	39,009,838.69	18,615,154.56	18,985,972.51
1.2.6.2	Depreciación Acumulada de Infraestructura	-	-	-	-	-
1.2.6.3	Depreciación Acumulada de Bienes Muebles	22,348,381.45	9,022,731.34	10,178,708.37	28,502,358.48	1,155,977.01
1.2.6.4	Deterioro Acumulado de Activos Biológicos	-	-	-	-	-
1.2.6.5	Depreciación Acumulada de Activos Intangibles	-	-	-	-	-
1.2.7	Activos Diferidos	-	-	-	-	-
1.2.7.1	Estudios, Formulación y Evaluación de Proyectos	-	-	-	-	-
1.2.7.2	Derechos Sobre Bienes en Régimen de Arrendamiento Financiero	-	-	-	-	-
1.2.7.3	Gastos Pagados por Adelantado a Largo Plazo	-	-	-	-	-
1.2.7.4	Anticipos a Largo Plazo	-	-	-	-	-
1.2.7.5	Beneficios al Retiro de Empleados Pagados por Adelantado	-	-	-	-	-
1.2.9	Otros Activos Diferidos	-	-	-	-	-
1.2.8	Estimación por Pérdida o Deterioro de Activos no Circulantes	-	-	-	-	-
1.2.8.1	Estimaciones por Pérdida de Cuentas Incobrables de Documentos por Cobrar a Largo Plazo	-	-	-	-	-
1.2.8.2	Estimaciones por Pérdida de Cuentas Incobrables de Deudores Diversos por Cobrar a Largo Plazo	-	-	-	-	-
1.2.8.3	Estimaciones por Pérdida de Cuentas Incobrables de Ingresos por Cobrar a Largo Plazo	-	-	-	-	-
1.2.8.4	Estimaciones por Pérdida de Cuentas Incobrables de Préstamos Otorgados a Largo Plazo	-	-	-	-	-
1.2.8.9	Estimaciones por Pérdida de Otras Cuentas Incobrables a Largo Plazo	-	-	-	-	-
1.2.9	Otros Activos no Circulantes	-	-	-	-	-
1.2.9.1	Bienes en Concesión	-	-	-	-	-
1.2.9.2	Bienes en Arrendamiento Financiero	-	-	-	-	-
1.2.9.3	Bienes en Comodato	-	-	-	-	-

PRESIDENTE MUNICIPAL SUSTITUTO

C. ENRIQUE TOLENTINO SALAZAR

TESORERO

C. FERNANDO RAMÓN MARTY ORDOÑEZ

SINDICO PRINCIPAL

C. JAVIER ESCALTEHA GARZA



MUNICIPIO DE SANTIAGO NUEVO LEON

Estado Analítico del Activo
De Enero a Septiembre del 2015
Sociedad: 049
Elaborado el 30 de Septiembre del 2015
(En pesos)

Concepto	Saldo Inicial	Cargos al Periodo	Abono del Periodo	Saldo Final	Variación del Periodo
	1	2	3	4 (1+2-3)	(4-1)
ACTIVO					
Activo Circulante	486,166,754.29	2,734,068,600.90	2,711,270,565.35	508,964,789.84	22,798,035.55
Efectivo y Equivalentes	30,760,432.94	2,690,300,306.55	2,665,192,563.56	55,868,175.93	25,107,742.99
Derechos a Recibir Efectivo o Equivalentes	17,929,540.69	2,436,610,527.16	2,413,584,035.13	40,956,032.72	23,026,492.03
Derechos a Recibir Bienes o Servicios	6,366,978.02	247,003,095.51	243,988,580.12	9,381,493.41	3,014,515.39
Inventarios	6,463,914.23	6,686,683.88	7,619,948.31	5,530,649.80	933,264.43
Almacenes	-	-	-	-	-
Estimación por Pérdida o Deterioro de Activos Circulantes	-	-	-	-	-
Otros Activos Circulantes	-	-	-	-	-
Activo No Circulante	455,406,321.35	43,768,294.35	46,078,001.79	453,096,613.91	2,309,707.44
Inversiones Financieras a Largo Plazo	-	-	-	-	-
Derechos a Recibir Efectivo o Equivalentes a Largo Plazo	-	-	-	-	-
Bienes Inmuebles, Infraestructura y Construcciones en Proceso	447,742,052.90	23,993,429.51	8,035,356.47	463,700,125.94	15,958,073.04
Bienes Muebles	29,640,032.03	10,728,267.34	8,854,098.26	31,514,201.11	1,874,169.08
Activos Intangibles	-	-	-	-	-
Depreciación, Deterioro y Amortización Acumulada de Bienes	-	-	-	-	-
Activos Diferidos	21,975,763.58	9,046,597.50	29,188,547.06	42,117,713.14	20,141,949.56
Estimación por Pérdida o Deterioro de Activos no Circulantes	-	-	-	-	-
Otros Activos no Circulantes	-	-	-	-	-

PRESIDENTE

C. ENRIQUE TOLENTINO SALAZAR

TESORERO

C. FERNANDO RAMON MARTY ORDONEZ

SINDICO PRIMERO

C. JAVIER ESCALERA GARZA



MUNICIPIO DE SANTIAGO NUEVO LEON

Estado de Flujos de Efectivo

De Enero a Septiembre del 2015

Sociedad: 049

Elaborado el 30 de Septiembre del 2015

(En pesos)

Concepto	2015	2014
Flujos de Efectivo de las Actividades de Operación		
Origen		
Impuestos	176,489,987.21	172,994,423.85
Cuotas y Aportaciones de Seguridad Social	61,228,973.98	54,912,022.58
Contribuciones de Mejoras	-	-
Derechos	-	-
Productos de Tipo Corriente	5,767,295.79	4,754,726.72
Aprovechamientos de Tipo Corriente	5,546,818.19	6,605,284.30
Ingresos por Venta de Bienes y Servicios	1,761,361.26	2,960,119.76
Ingresos no Comprendidos en las Fracciones de la Ley de Ingresos Causados en Ejercicios Fiscales Anteriores Pendientes de Liquidación o Pago	-	-
Participaciones y Aportaciones	-	-
Transferencias, Asignaciones y Subsidios y Otras Ayudas	68,995,478.06	71,820,609.51
Otros Orígenes de Operación	33,190,059.93	31,941,569.30
		91.68
Aplicación		
Servicios Personales	128,778,430.16	121,488,398.78
Materiales y Suministros	88,711,357.84	81,568,666.57
Servicios Generales	11,759,835.52	10,695,799.20
Transferencias Internas y Asignaciones al Sector Público	25,502,542.23	26,687,445.67
Transferencias al resto del Sector Público	-	-
Subsidios y Subvenciones	-	-
Ayudas Sociales	-	-
Pensiones y Jubilaciones	2,412,927.84	2,500,261.27
Transferencias a Fideicomisos, Mandatos y Contratos Análogos	-	-
Transferencias a la Seguridad Social	-	-
Donativos	-	-
Transferencias al Exterior	-	-
Participaciones	-	-
Aportaciones	-	-
Convenios	-	-
Otras Aplicaciones de Operación	391,344.47	-
	422.26	36,226.07
Flujos netos de Efectivo por Actividades de Operación	47,711,557.05	51,506,025.07
Flujos de Efectivo de las Actividades de Inversión		
Origen		
Bienes Inmuebles, Infraestructura y Construcciones en Proceso	2,794,506.79	84,983,410.29
Bienes Muebles	2,794,506.79	84,983,410.26
Otros Orígenes de Inversión	-	0.03
Aplicación		
Bienes Inmuebles, Infraestructura y Construcciones en Proceso	24,925,401.74	429,746,560.55
Bienes Muebles	-	427,431,823.29
Otras Aplicaciones de Inversión	1,874,169.08	2,314,737.26
	23,051,232.66	-
Flujos Netos de Efectivo por Actividades de Inversión	22,130,894.95	344,763,150.26
Flujo de Efectivo de las Actividades de Financiamiento		
Origen		
Endeudamiento neto	-	-
Interno	-	10,734,142.01
Externo	-	10,734,142.01
Otros Orígenes de Financiamiento	-	-
Aplicación		
Servicios de la Deuda	-	-
Interno	2,420,324.65	12,209,506.96
Externo	2,420,324.65	12,209,506.96
Otras Aplicaciones de Financiamiento	-	-
Flujos netos de Efectivo por Actividades de Financiamiento	2,420,324.65	1,475,364.95
Incremento/Disminución Neta en el Efectivo y Equivalentes al Efectivo	23,160,337.45	17,929,540.69
Efectivo y Equivalentes al Efectivo al inicio del Ejercicio	17,929,540.69	17,929,540.69
Efectivo y Equivalentes al Efectivo al final del Ejercicio	40,956,032.72	17,929,540.69


PRESIDENTE MUNICIPAL SUSTITUTO


C. ENRIQUE TOLENTINO SALAZAR

TESORERO


C. FERNANDO RAMÓN MARTY ORDOÑEZ

SINDICO PRIMERO


C. JAVIER ESCALERA GARZA



MUNICIPIO DE SANTIAGO NUEVO LEÓN
Estado de Flujos de Efectivo
 De Ene a Sep del 2015
 Sociedad: 049
 Elaborado el 30 de Septiembre del 2015
 (En pesos)

Flujos de Efectivo de las Actividades de Gestión	2015	2014
Origen		
Impuestos	74,304,449.22	69,232,153.36
Impuestos sobre los Ingresos	61,228,973.58	54,912,022.58
Impuestos sobre el patrimonio	-	11,342.00
Impuesto sobre la producción, el consumo y las transacciones	60,334,112.64	53,790,729.52
Impuestos al comercio exterior	-	-
Impuestos sobre nóminas y asimilables	-	-
Impuestos ecológicos	-	-
Accesorios de impuestos	-	-
Otros impuestos	894,861.34	1,104,951.06
Cuotas y Aportaciones de Seguridad Social		
Aportaciones para Fondos de Vivienda	-	-
Cuotas para el Seguro Social	-	-
Cuotas de Ahorro para el Retiro	-	-
Accesorios de Cuotas y Aportaciones de Seguridad Social	-	-
Otras Cuotas y Aportaciones para la Seguridad Social	-	-
Contribuciones de mejoras		
Contribuciones de Mejoras por Obras Públicas	-	-
Derechos		
Derechos por el Uso, Goce, Aprovechamiento o Explotación de Bienes de	5,767,295.79	4,754,726.72
Derechos a los Hidrocarburos	334,208.90	399,412.40
Derechos por Prestación de Servicios	-	-
Accesorios de Derechos	4,750,069.02	3,841,438.24
Otros Derechos	14,636.51	19,139.00
Productos de Tipo corriente		
Productos Derivados del Uso y Aprovechamiento de Bienes no Sujetos a I	5,548,818.19	6,405,284.30
Enajenación de Bienes Muebles no Sujetos a ser Inventariados	2,867,680.89	3,384,179.87
Accesorios de Productos	1,082,162.00	1,753,201.00
Otros Productos que Generan Ingresos Corrientes	-	-
Aprovechamientos de tipo corriente		
Incentivos Derivados de la Colaboración Fiscal	1,596,975.31	1,467,303.43
Multas	1,761,361.26	2,960,119.76
Indemnizaciones	1,078,419.62	1,106,107.05
Reintegros	120,100.00	2,000.00
Aprovechamientos Provenientes de Obras Públicas	-	-
Aprovechamientos por Participaciones Derivadas de la Aplicación de las I	-	-
Aprovechamientos por Aportaciones y Cooperaciones	-	-
Accesorios de Aprovechamientos	-	-
Otros Aprovechamientos	4,861.40	-
Ingresos por venta de bienes y servicios producidos en establecimientos del g		
Ingresos por Venta de Mercancías	557,980.24	1,852,012.71
Ingresos por Venta de Bienes y Servicios Producidos en Establecimientos	-	-
Ingresos por Venta de Bienes y Servicios de Organismos Descentralizados	-	-
Ingresos de Operación de Entidades Paraestatales Empresariales y no Fin.	-	-
Otros contribuciones causadas en ejercicios anteriores		
Impuestos no Comprendidos en las Fracciones de la Ley de Ingresos	-	-
Causados en Ejercicios Fiscales Anteriores Pendientes de Liquidación o	-	-
Pago	-	-
Contribuciones de Mejoras, Derechos, Productos y Aprovechamientos	-	-
no Comprendidos en las Fracciones de la Ley de Ingresos Causados en	-	-
Ejercicios Fiscales Anteriores Pendientes de Liquidación o Pago	-	-
Participaciones, Aportaciones, Transferencias, Asignaciones, Subsidios y Otras Ay		
Participaciones y Aportaciones	102,185,537.99	103,762,178.81
Participaciones	68,995,478.06	71,820,109.51
Aportaciones	46,121,487.00	49,391,071.00
Convencios	22,673,991.06	27,429,538.51
Transferencias, Asignaciones y Subsidios y Otras ayudas		
Transferencias Internas y asignaciones al Sector público	33,190,059.93	31,941,569.30
Transferencias al resto del Sector Público	-	-
Subsidios y Subvenciones	-	-
Ayudas Sociales	33,190,059.93	31,941,569.30
Pensiones y Jubilaciones	-	-
Transferencias a Fideicomisos, Mandatos y Análogos	-	-
Otros ingresos y beneficios		
Ingresos Financieros		92.68
Utilidad por Participación Patrimonial	-	-
Intereses ganados de valores, créditos, bonos y otros	-	-
Otros ingresos financieros	-	-
Incremento por variación de inventarios		
Incremento por Variación de Inventarios de Mercancías para Venta	-	-
Incremento por Variación de Inventarios de Mercancías Terminadas	-	-
Incremento por Variación de Inventarios de Mercancías en Proceso de Eli	-	-
Incremento por Variación de Inventarios de Materias Primas, Materiales y S	-	-
Incremento por Variación de Almacén de Materias Primas, Materiales y S	-	-
Disminución de Estimaciones, Provisiones y Reservas por Exceso		
Disminución de Estimaciones por pérdidas o deterioro de Activos circulat	-	-
Disminución de Exceso en Provisiones		
Disminución de Reservas de Capital por Exceso	-	-
Otros Ingresos		92.68
Otros Ingresos de Ejercicios Anteriores	-	-
Bonificaciones y Descuentos Obtenidos	-	-
Diferencias por Tipo de Cambio a Favor en Efectivo y Equivalentes	-	-
Diferencias de Cotizaciones a Favor en Valores Negociables	-	-
Resultado por Posición Monetaria	-	-
Utilidades por Participación Patrimonial	-	-
Otros Ingresos y Beneficios Varios	-	-
Ingresos Extraordinarios		92.68
Cuentas por Pagar	8,463,092.78	43,676,436.89
Cuentas por Pagar	8,463,092.78	43,676,436.89
Aplicación		
Servicios Personales	225,973,735.59	218,952,911.44
Remuneraciones al personal de carácter permanente	88,713,357.84	81,568,666.57
Remuneraciones al personal de carácter transitorio	38,649,978.77	37,255,666.88
Remuneraciones Adicionales y Especiales	6,191,267.42	5,668,491.18
Seguridad Social	6,524,504.04	4,902,270.50
Otras Prestaciones Sociales y Económicas	1,598,684.24	276,016.52
Pago de Estímulos a Servidores Públicos	35,347,873.37	32,651,337.49
Materiales y Suministros	358,750.00	314,894.00
Materiales de Administración, Emisión de Documentos y Artículos Oficia	11,759,835.52	10,695,799.20
Alimentos y Utensilios	884,083.62	972,818.57
Materiales Primas y Materiales de Producción y Comercialización	534,585.71	319,808.88
Materiales y Artículos de Construcción y de Reparación	-	-
Productos Químicos, Farmacéuticos y de Laboratorio	1,004,141.65	1,585,419.46
Combustibles, Lubricantes y Aditivos	132.26	-
Vestuario, Blancos, Prendas de Protección y Artículos Deportivos	7,040,295.18	4,970,516.81
Materiales y Suministros para Seguridad	481,904.52	450,972.65
Herramientas, Refacciones y Accesorios Menores	185,600.00	-
Servicios Generales	1,649,092.58	2,396,242.83
Servicios Básicos	25,502,542.23	26,687,445.67
Servicios de Arrendamiento	11,702,727.71	9,817,521.98
Servicios Profesionales, Científicos y Técnicos y Otros Servicios	1,194,850.11	724,517.20
Servicios Financieros, Bancarios y Comerciales	2,264,557.06	5,464,755.10
Servicios de Instalación, Reparación, Mantenimiento y Conservación	385,006.28	784,754.48
Servicios de Comunicación Social y Publicidad	3,309,721.52	3,963,430.74
Servicios de Traslado y Viáticos	951,349.39	1,070,682.87
Servicios Oficiales	162,146.93	139,122.58
Otros Servicios Generales	1,414,974.78	1,460,941.43
Transferencias, Asignaciones, Subsidios y Otras ayudas	3,911,205.45	3,261,638.29
Transferencias Internas y Asignaciones al Sector Público	2,412,827.84	2,500,261.27
Asignaciones al Sector Público	-	-
Transferencias Internas al Sector Público	-	-
Transferencias al resto del Sector Público	-	-
Transferencias a Entidades Paraestatales	-	-
Transferencias a Entidades Federativas y Municipios	-	-
Subsidios y Subvenciones	-	-
Subsidios	-	-

Subvenciones		
Ayudas Sociales		
Ayudas Sociales a Personas	2,412,927.84	2,503,263.27
Becas	2,308,291.07	1,891,003.45
Ayudas Sociales a Instituciones		
Ayudas Sociales por Desastres Naturales y Otros Sinistros	104,636.77	601,257.82
Pensiones y Jubilaciones		
Pensiones		
Jubilaciones		
Otras Pensiones y Jubilaciones		
Transferencias a Fideicomisos, Mandatos y Contratos Análogos		
Transferencias a Fideicomisos, Mandatos y Contratos Análogos al Gobierno		
Transferencias a Fideicomisos, Mandatos y Contratos Análogos a Entidad		
Transferencias a la Seguridad Social		
Transferencias por Obligaciones de Ley		
Donativos		
Donativos a Instituciones sin Fines de Lucro		
Donativos a Entidades Federativas y Municipios		
Donativos a Fideicomiso, Mandatos y Contratos Análogos Privados		
Donativos a Fideicomiso, Mandatos y Contratos Análogos Estatales		
Donativos Internacionales		
Transferencias al Exterior		
Transferencias al Exterior a Gobiernos Extranjeros y Organismos Internac:		
Transferencias al Sector Privado Externo		
Participaciones y Aportaciones		
Participaciones	391,344.47	
Participaciones de la Federación a Entidades Federativas y Municipios		
Participaciones de las Entidades Federativas a los Municipios		
Aportaciones		
Aportaciones de la Federación a Entidades Federativas y Municipios		
Aportaciones de las Entidades Federativas a los Municipios		
Convenios		
Convenios de Reasignación	391,344.47	
Convenios de Descentralización y Otros	391,344.47	
Estimaciones, Depreciaciones y Amortizaciones		
Estimaciones, Depreciaciones y Amortizaciones	1,888,531.59	1,291,717.47
Efectivo, Bienes, Servicios a Recibir		
Cuentas a Recuperar	2,091,548.91	15,308,364.56
	2,091,548.91	15,308,364.56
Flujos netos de Efectivo por Actividades de Operación	35,268,806.01	78,618,606.00
Flujos de Efectivo de las Actividades de Inversión		
Origen		
Contribuciones de Capital	12,131,445.79	350,123,767.96
Venta de Activos Físicos Otros	12,131,445.79	350,123,767.96
Aplicación		
Bienes Inmuebles, Muebles y Construcciones en Proceso	2,309,707.44	427,477,907.77
Bienes Inmuebles, Infraestructura	17,812,242.12	448,978,832.71
Terrenos		388,617,198.06
Viviendas		368,814,129.24
Edificios no Habitacionales		
Bienes Muebles		
Mobiliario y Equipo de Administración	1,874,169.08	13,782,148.82
Mobiliario y Equipo Educativo y Recreativo	336,347.58	28,212,129.06
Equipo e Instrumental Médico y de Laboratorio	6,777.13	2,320,764.17
Equipo de Transporte	57,259.99	406,184.11
Equipo de Defensa y Seguridad	1,304,118.14	866,759.98
Maquinaria, Otros Equipos y Herramientas		19,645,078.92
Colecciones, Obras de Arte y Objetos Valiosos	149,666.24	5,047,541.88
Activos Biológicos		525,400.00
Construcciones en Proceso (Obras Públicas)		
Construcciones en Proceso en Bienes de Dominio Público	15,858,078.04	31,549,306.59
Construcciones en Proceso en Bienes Propios	12,000,153.48	71,017,955.74
Otros	3,894,879.56	10,531,150.85
Activos Intangibles		
Software		
Patentes, Marcas y Derechos		
Concesiones y Franquicias		
Licencias		
Otros Activos Intangibles		
Activos Diferidos		
Estudios, Formulación y Evaluación de Proyectos		
Derechos sobre Bienes en Régimen de Arrendamiento Financiero		
Gastos Pagados por Adelantado a Largo Plazo		
Anticipos a Largo Plazo		
Beneficios al Retiro de Empleados Pagados por Adelantado		
Otros Activos Diferidos		
Gastos de Organización		
Otros Activos no Circulantes		
Bienes en Concesión		
Bienes en Arrendamiento financiero		
Bienes en Comodato		
Depreciación al Inicio del Ejercicio		
Estim. Depre., Deter., Obsolet. y Amort.		
Depreciación, Deterioro y Amort. Acum. d' Bienes	20,141,949.56	21,500,925.94
Amortización Acumulada Gastos Organización	20,141,949.56	21,500,925.94
Flujos Netos de Efectivo por Actividades de Inversión	9,811,738.35	77,154,139.81
Flujo de Efectivo de las Actividades de Financiamiento		
Origen		
Endeudamiento neto		
Interno		
Corto Plazo		
Títulos y Valores	1,636,654.65	16,596,872.45
Largo Plazo	1,636,403.65	16,596,872.45
Títulos y Valores		2,458,719.91
Provisión de Intereses y Amortizaciones por pagar		
Provisión de Intereses y Amortizaciones por pagar		14,138,112.52
Aplicación		
Otros Pasivos a Corto Plazo	783,921.00	839,637.60
Intereses Pagados	783,921.00	839,637.60
	783,921.00	839,637.60
Flujos netos de Efectivo por Actividades de Financiamiento	2,418,575.65	15,757,184.85
Incremento/Disminución Neta en el Efectivo y Equivalentes al Efectivo		
Efectivo y Equivalentes al Efectivo al Inicio del Ejercicio ¹	23,026,492.01	17,221,651.04
Efectivo y Equivalentes al Efectivo al Final del Ejercicio ¹	17,929,540.69	17,929,540.69
	40,956,032.72	35,451,191.78

1) El saldo de estas cuentas se tomará de la nota 1 de este mismo estado.

PRESIDENTE MUNICIPAL SUSTITUTO

C. ENRIQUE TOLENTINO SALAZAR

TESORERO

C. FERNANDO RAMÓN MARTY ORDOÑEZ

SINDICO PRIMERO

C. JAVIER ESCALERA GARZA

Información Presupuestaria

INFORME
CORRESPONDIENTE
AL TERCER
TRIMESTRE


2015



MUNICIPIO DE SANTIAGO NUEVO LEÓN
Estado sobre el Ejercicio de los Ingresos Presupuestales del 1 al 9 del 2015.
(En pesos)

Rubro	INGRESOS DERIVADOS DE FINANCIAMIENTOS	▼ Ley de Ingresos Estimada	▼ Modificado	▼ Devengado	▼ Recaudado	▼ Avance de Recaudación
0	INGRESOS DERIVADOS DE FINANCIAMIENTOS	-9,366,989.80	-9,366,989.80	0.00	0.00	0
1	IMPUESTOS	-67,077,942.00	-67,077,942.00	61,228,973.98	61,228,973.98	91 %
4	DERECHOS	-6,542,190.00	-6,542,190.00	5,767,295.79	5,767,295.79	88 %
5	PRODUCTOS	-8,794,216.00	-8,794,216.00	5,546,818.19	5,546,818.19	63 %
6	APROVECHAMIENTOS	-4,282,875.00	-4,282,875.00	1,761,361.26	1,761,361.26	41 %
8	PARTICIPACIONES Y APORTACIONES	-90,934,265.00	-90,934,265.00	68,995,478.06	68,995,478.06	76 %
9	TRANSFERENCIAS, ASIGNACIONES, SUBSIDIOS Y OTRAS AYUDAS	-9,708,308.00	-9,708,308.00	33,190,059.93	33,190,059.93	342 %
Resultado total		-196,706,785.80	-196,706,785.80	176,489,987.21	176,489,987.21	90 %

[Firma manuscrita]



MUNICIPIO DE SANTIAGO NUEVO LEÓN
Estado sobre el Ejercicio de los Ingresos Presupuestales del 1 al 9 del 2015.
(En pesos)

Tipo		Ley de Ingresos Estimada	Modificado	Devengado	Recaudado	Avance de Recaudación
0/1	ENDEUDAMIENTO INTERNO	-9,366,989.80	-9,366,989.80	0.00	0.00	0
1/2	IMPUESTOS SOBRE EL PATRIMONIO	-65,677,372.00	-65,677,372.00	60,334,112.64	60,334,112.64	92 %
1/7	ACCESORIOS DE IMPUESTOS	-1,400,570.00	-1,400,570.00	894,861.34	894,861.34	64 %
4/1	DERECHOS POR EL USO, GOCE, APROVECHAMIENTOS O EXPLOTACION	-515,894.00	-515,894.00	334,208.90	334,208.90	65 %
4/3	DERECHOS POR PRESTACION DE SERVICIOS	-4,580,572.00	-4,580,572.00	4,750,069.02	4,750,069.02	104 %
4/4	OTROS DERECHOS	-1,325,724.00	-1,325,724.00	668,381.36	668,381.36	50 %
4/5	ACCESORIOS DE DERECHOS	-120,000.00	-120,000.00	14,636.51	14,636.51	12 %
5/1	PRODUCTOS TIPO CORRIENTE	-6,860,739.00	-6,860,739.00	3,513,587.88	3,513,587.88	51 %
5/9	PRODUCTOS NO COMPENDIDOS EN LAS FRACCIONES DE LA LEY DE PARTICIPACIONES	-1,933,477.00	-1,933,477.00	2,033,230.31	2,033,230.31	105 %
6/1	APROVECHAMIENTOS DE TIPO CORRIENTE	-4,282,875.00	-4,282,875.00	1,761,361.26	1,761,361.26	41 %
8/1	APORTACIONES	-62,492,441.00	-62,492,441.00	46,321,487.00	46,321,487.00	74 %
8/2	SUBSIDIOS Y SUBVENCIONES	-28,441,824.00	-28,441,824.00	22,673,991.06	22,673,991.06	80 %
9/3		-9,708,308.00	-9,708,308.00	33,190,059.93	33,190,059.93	342 %
	Resultado total	-196,706,785.80	-196,706,785.80	176,489,987.21	176,489,987.21	90 %

M



MUNICIPIO DE SANTIAGO NUEVO LEÓN
Estado sobre el Ejercicio de los Ingresos Presupuestales del 1 al 9 del 2015.
(En pesos)

Rubro	Concepto	1/0/03 Resultado	Financiamiento	Ley de Ingresos Estimada	Modificado	Devengado	Recaudado	Avance de Recaudación
0	INGRESOS DERIVADOS DE FINANCIAMIENTOS							
1	IMPUESTOS							
1	IMPUESTOS	2/1/01	Predial	-9,366,989.80	-9,366,989.80	0.00	0.00	0%
1	IMPUESTOS	2/1/02	Rezagó Predial al 31 de diciembre de 2011	-34,166,056.00	-34,166,056.00	33,093,083.02	33,093,083.02	97%
1	IMPUESTOS	2/1/04	Modernización Catastral	-9,881,886.00	-9,881,886.00	11,255,680.00	11,255,680.00	114%
1	IMPUESTOS	2/1/06	Rezagó Modernización Catastral	-36,149.00	-36,149.00	19,355.00	19,355.00	54%
1	IMPUESTOS	2/1/48	Reducción por Pronto Pago (Cargo)	-177,634.00	-177,634.00	90,432.00	90,432.00	51%
1	IMPUESTOS	2/1/60	Subsidios (Cargo)	4,040,977.00	4,040,977.00	-4,114,004.00	-4,114,004.00	-102%
1	IMPUESTOS	2/2/01	Impuesto ISAI	2,184,159.00	2,184,159.00	-2,356,968.99	-2,356,968.99	-108%
1	IMPUESTOS	2/2/50	Recargos (incluye todos los recargos de impuestos)	-30,639,443.00	-30,639,443.00	27,605,577.24	27,605,577.24	90%
1	IMPUESTOS	7/1/01	Recargos (incluye todos los recargos de impuestos)	2,997,660.00	2,997,660.00	-5,299,041.63	-5,299,041.63	-175%
1	IMPUESTOS	7/1/02	Gastos de Ejecución	-3,963,247.00	-3,963,247.00	4,162,110.33	4,162,110.33	105%
1	IMPUESTOS	7/1/03	Sanción de Impuesto Predial	0.00	0.00	200.00	200.00	0%
1	IMPUESTOS	7/1/49	Condonaciones (Cargo)	0.00	0.00	80,435.00	80,435.00	0%
4	DERECHOS	Resultado	Instalaciones Filas y Semifilas	2,562,677.00	2,562,677.00	-3,567,883.99	-3,567,883.99	-131%
4	DERECHOS	1/1/01	Sitios de Automóviles o Camiones de Carga	-67,077,942.00	-67,077,942.00	61,228,973.98	61,228,973.98	91%
4	DERECHOS	1/1/03	Subsidios (Cargo)	-507,974.00	-507,974.00	285,425.80	285,425.80	56%
4	DERECHOS	1/1/50	Exámen y Aprobación de Planos de Construcción	-15,840.00	-15,840.00	97,554.00	97,554.00	616%
4	DERECHOS	3/2/01	Permiso para la Introducción Subterránea de Condutores en B	7,820.00	7,820.00	-48,771.00	-48,771.00	-616%
4	DERECHOS	3/2/03	Subdivisiones, Parcelaciones, Fusiones y Reedificaciones	-129,342.00	-129,342.00	76,603.00	76,603.00	59%
4	DERECHOS	3/2/04	Inicio de Trámite de Licencia de Uso de Suelo o Edificación	-37,780.00	-37,780.00	17,419.43	17,419.43	46%
4	DERECHOS	3/2/05	Licencia de Uso de Suelo o Edificaciones	-330,583.00	-330,583.00	228,093.50	228,093.50	69%
4	DERECHOS	3/2/06	AutORIZACIÓN DE FRACCIONAMIENTOS	0.00	0.00	31,906.51	31,906.51	0%
4	DERECHOS	3/2/08	Regularización y Ordenamiento Urbano en fraccionamientos y e	-406,673.00	-406,673.00	623,959.16	623,959.16	153%
4	DERECHOS	3/2/09	Información de Diversas Constancias y Certificaciones	0.00	0.00	39,008.00	39,008.00	0%
4	DERECHOS	3/2/11	Asignación de Alinhamiento a la Vialidad	-40,024.00	-40,024.00	34,575.89	34,575.89	86%
4	DERECHOS	3/2/14	Subsidios (Cargo)	-46,233.00	-46,233.00	46,289.49	46,289.49	100%
4	DERECHOS	3/2/14	Subsidios (Cargo)	-51,265.00	-51,265.00	44,399.00	44,399.00	87%
4	DERECHOS	3/2/50	Expedición de Certificados y Constancias	-22,393.00	-22,393.00	17,667.01	17,667.01	78%
4	DERECHOS	3/3/01	Diversas constancias y certificaciones	0.00	0.00	0.00	0.00	0%
4	DERECHOS	3/3/06	Servicios para Expedición de Licencia	-40,452.00	-40,452.00	42,597.08	42,597.08	105%
4	DERECHOS	3/3/09	Inspecciones Previstas en los Reglam. Mps.	-7,019.00	-7,019.00	4,554.01	4,554.01	65%
4	DERECHOS	3/3/01	Subsidios (Cargo)	0.00	0.00	1,656.00	1,656.00	0%
4	DERECHOS	3/3/06	Subsidios (Cargo)	-175,384.00	-175,384.00	105,578.00	105,578.00	60%
4	DERECHOS	3/6/12	Subsidios (Cargo)	0.00	0.00	7,881.00	7,881.00	0%
4	DERECHOS	3/6/50	Animos	-325,400.00	-325,400.00	211,693.00	211,693.00	65%
4	DERECHOS	3/6/01	Servicio de desechos Industriales y Comerciales	0.00	0.00	-6,096.00	-6,096.00	0%
4	DERECHOS	3/8/05	Subsidios (Cargo)	-210,062.00	-210,062.00	445,772.34	445,772.34	212%
4	DERECHOS	3/8/50	Anuencia Municipal	-1,254,657.00	-1,254,657.00	1,348,973.00	1,348,973.00	108%
4	DERECHOS	3/9/01	Revisación de Anuencia	572,780.00	572,780.00	-495,792.40	-495,792.40	-87%
4	DERECHOS	3/9/02	Subsidios (Cargo)	0.00	0.00	17,525.00	17,525.00	0%
4	DERECHOS	3/9/50	Del 7% por edificaciones Comerciales	-2,595,125.00	-2,595,125.00	2,305,810.00	2,305,810.00	89%
4	DERECHOS	4/1/01		519,000.00	519,000.00	-400,973.00	-400,973.00	-77%
4	DERECHOS			-400,000.00	-400,000.00	2,262,661.24	2,262,661.24	566%

4	DERECHOS	4/1/02	Del 17 % por edificaciones Habitacionales	-6,347,116.00	-6,347,116.00	4,447,437.97	4,447,437.97	-70 %
4	DERECHOS	4/1/50	Subsidios (Cargo)	5,421,392.00	5,421,392.00	-6,041,717.85	-6,041,717.85	-111 %
4	DERECHOS	5/1/01	Resargos (Incluye todos los derechos)	-600,000.00	-600,000.00	628,966.00	628,966.00	105 %
4	DERECHOS	5/1/03	Sanciones	0.00	0.00	4,920,622.51	4,920,622.51	0 %
4	DERECHOS	5/1/49	Condonaciones	0.00	0.00	-465,042.00	-465,042.00	0 %
4	DERECHOS	5/1/50	Subsidios (Cargo)	490,000.00	490,000.00	-5,099,910.00	-5,099,910.00	-1,056 %
5	PRODUCTOS	1/1/02	Enlaminado de Bienes Inmuebles	-6,542,190.00	-6,542,190.00	6,767,295.79	6,767,295.79	88 %
5	PRODUCTOS	1/1/50	Subsidio (Cargo)	-811,100.00	-811,100.00	1,185,250.00	1,185,250.00	146 %
5	PRODUCTOS	1/2/01	Renta o explotación de Inmuebles	195,689.00	195,689.00	-252,697.00	-252,697.00	-129 %
5	PRODUCTOS	1/2/50	Subsidios (Cargo)	4,292,719.00	4,292,719.00	2,799,760.00	2,799,760.00	65 %
5	PRODUCTOS	1/3/01	Instituciones Bancarias	471,542.00	471,542.00	-1,042,253.00	-1,042,253.00	-221 %
5	PRODUCTOS	1/5/50	Subsidio (Cargo)	-436,800.00	-436,800.00	177,620.88	177,620.88	41 %
5	PRODUCTOS	1/6/50	Venta de Ataduras	0.00	0.00	-436,255.00	-436,255.00	0 %
5	PRODUCTOS	1/6/50	Subsidios (Cargo)	-2,208,151.00	-2,208,151.00	1,359,127.00	1,359,127.00	62 %
5	PRODUCTOS	6/5/01	Eventos Municipales	220,800.00	220,800.00	-276,965.00	-276,965.00	-125 %
5	PRODUCTOS	6/5/02	Servicios Prestados en el DIF Municipal	0.00	0.00	21,000.00	21,000.00	0 %
5	PRODUCTOS	6/5/07	Deducciones al Personal por Servicios Medicos	-1,153,689.00	-1,153,689.00	893,755.00	893,755.00	77 %
5	PRODUCTOS	6/5/10	Bases de Concurso	-1,344,546.00	-1,344,546.00	1,122,576.89	1,122,576.89	83 %
5	PRODUCTOS	6/5/13	Recuperación de Seguros	-12,000.00	-12,000.00	0.00	0.00	0 %
5	PRODUCTOS	6/5/50	Subsidios (Cargo)	576,939.00	576,939.00	5,898.42	5,898.42	0 %
5	PRODUCTOS	Resultado		0.00	0.00	0.00	0.00	0 %
6	APROVECHAMIENTOS	1/2/01	Trannsito	-8,794,216.00	-8,794,216.00	5,546,818.19	5,546,818.19	63 %
6	APROVECHAMIENTOS	1/2/02	Policia y Buen Gobierno	-1,076,155.00	-1,076,155.00	809,571.60	809,571.60	75 %
6	APROVECHAMIENTOS	1/2/03	Construcción	-368,840.00	-368,840.00	395,780.00	395,780.00	96 %
6	APROVECHAMIENTOS	1/2/04	Anuncios	-6,334,693.00	-6,334,693.00	4,119,900.00	4,119,900.00	65 %
6	APROVECHAMIENTOS	1/2/21	Otras Multas Administrativas	0.00	0.00	0.00	0.00	0 %
6	APROVECHAMIENTOS	1/2/49	Condonación de multas	6,208,593.00	6,208,593.00	899.50	899.50	0 %
6	APROVECHAMIENTOS	1/2/60	Devoluciones (Cargo)	232,320.00	232,320.00	-193,992.48	-193,992.48	-84 %
6	APROVECHAMIENTOS	1/3/01	Darjos a Bienes Municipales	0.00	0.00	0.00	0.00	0 %
6	APROVECHAMIENTOS	1/8/03	Sanción	-24,000.00	-24,000.00	120,100.00	120,100.00	500 %
6	APROVECHAMIENTOS	1/8/04	Indemnizaciones	0.00	0.00	0.00	0.00	0 %
6	APROVECHAMIENTOS	1/8/50	Subsidios	0.00	0.00	4,861.40	4,861.40	0 %
6	APROVECHAMIENTOS	1/9/01	Donativos en efectivo	-840,000.00	-840,000.00	0.00	0.00	0 %
6	APROVECHAMIENTOS	1/9/02	Donativos En Especie	0.00	0.00	77,165.24	77,165.24	9 %
6	APROVECHAMIENTOS	1/9/03	Estimulo Fiscal del SAT	0.00	0.00	10.00	10.00	0 %
6	APROVECHAMIENTOS	1/9/09	Diversas Sanciones a Empleados	-2,080,000.00	-2,080,000.00	476,805.00	476,805.00	23 %
6	APROVECHAMIENTOS	Resultado		0.00	0.00	0.00	0.00	0 %
8	PARTICIPACIONES Y APORTACIONES	1/1/01	Fondo General de Participaciones	-4,282,875.00	-4,282,875.00	1,761,361.26	1,761,361.26	41 %
8	PARTICIPACIONES Y APORTACIONES	1/1/02	Fondo Nacional de Fomento Municipal	-44,605,319.00	-44,605,319.00	33,936,962.00	33,936,962.00	76 %
8	PARTICIPACIONES Y APORTACIONES	1/1/03	Fondo de Fiscalización	-5,742,096.00	-5,742,096.00	4,370,765.00	4,370,765.00	76 %
8	PARTICIPACIONES Y APORTACIONES	1/1/04	Impuesto sobre Automoviles Nuevos (ISAN)	-2,060,480.00	-2,060,480.00	1,534,102.00	1,534,102.00	74 %
8	PARTICIPACIONES Y APORTACIONES	1/1/05	Fondo de Compensación del ISAN	-975,734.00	-975,734.00	832,945.00	832,945.00	85 %
8	PARTICIPACIONES Y APORTACIONES	1/1/06	Impuesto Especial Sobre Producción y Servicios	-307,744.00	-307,744.00	236,682.00	236,682.00	77 %
8	PARTICIPACIONES Y APORTACIONES	1/1/07	Impuesto Especial Sobre Producción y Servicios	-1,544,927.00	-1,544,927.00	1,327,700.00	1,327,700.00	86 %
8	PARTICIPACIONES Y APORTACIONES	1/1/09	Ventas Final de Diesel Y Gasolina	-2,197,928.00	-2,197,928.00	1,850,802.00	1,850,802.00	84 %
8	PARTICIPACIONES Y APORTACIONES	1/1/10		0.00	0.00	2,188,873.00	2,188,873.00	0 %
8	PARTICIPACIONES Y APORTACIONES	1/2/01	Control Vehicular	0.00	0.00	42,656.00	42,656.00	0 %
8	PARTICIPACIONES Y APORTACIONES	1/2/02	Tenencia o uso de Vehiculos	-5,058,233.00	-5,058,233.00	0.00	0.00	0 %
8	PARTICIPACIONES Y APORTACIONES	2/1/02	Ramo 33 FISM, Fondo de Infraestructura Social Municipal	-7,321,140.00	-7,321,140.00	6,632,887.62	6,632,887.62	91 %
8	PARTICIPACIONES Y APORTACIONES	2/1/03	Fondo para el Fortalecimiento Municipal FORTAMUN, Ramo 33	-21,120,684.00	-21,120,684.00	16,041,103.38	16,041,103.38	76 %
8	PARTICIPACIONES Y APORTACIONES	2/2/01	Fondos Descentralizados Estatales	0.00	0.00	0.00	0.00	0 %
9	TRANSFERENCIAS, ASIGNACIONES, SUBSIDIOS Y OTRAS AYUDAS	3/1/0121	Aportación de Vecinos "Programa Tu Casa"	-90,934,265.00	-90,934,265.00	68,995,478.06	68,995,478.06	76 %
9	TRANSFERENCIAS, ASIGNACIONES, SUBSIDIOS Y OTRAS AYUDAS	3/1/0407		0.00	0.00	3,000.00	3,000.00	0 %
9	TRANSFERENCIAS, ASIGNACIONES, SUBSIDIOS Y OTRAS AYUDAS	3/1/0410	Fondo de Contingencias Económicas	0.00	0.00	10,318,202.97	10,318,202.97	0 %
9	TRANSFERENCIAS, ASIGNACIONES, SUBSIDIOS Y OTRAS AYUDAS	3/1/0410		0.00	0.00	8,470,000.00	8,470,000.00	0 %

MUNICIPIO DE SANTIAGO NUEVO LEON
Estado sobre el Ejercicio de los Ingresos y Gastos del 1 de Enero de 2015

Rubro	Concepto	Descripción	Ley 95		Devengado	Recaudado	Avance de Recaudación
			Ingresos	Eliminados			
0	0	INGRESOS DE INCREMENTOS DE FINANCIAMIENTOS	0	0	0	0	0
0	0	INGRESOS DE INCREMENTOS DE FINANCIAMIENTOS	0	0	0	0	0
1	101	IMPUESTOS SOBRE EL PATRIMONIO	3,906,929.80	3,906,929.80	0.00	0.00	0.00%
1	102	IMPUESTOS SOBRE EL PATRIMONIO	3,456,848.80	3,456,848.80	0.00	0.00	0.00%
1	103	IMPUESTOS SOBRE EL PATRIMONIO	34,166,056.00	34,166,056.00	0.00	0.00	0.00%
1	104	IMPUESTOS SOBRE EL PATRIMONIO	9,881,886.00	9,881,886.00	0.00	0.00	0.00%
1	105	IMPUESTOS SOBRE EL PATRIMONIO	30,149.00	30,149.00	0.00	0.00	0.00%
1	106	IMPUESTOS SOBRE EL PATRIMONIO	1,177,634.00	1,177,634.00	0.00	0.00	0.00%
1	107	IMPUESTOS SOBRE EL PATRIMONIO	2,184,119.00	2,184,119.00	0.00	0.00	0.00%
1	108	IMPUESTOS SOBRE EL PATRIMONIO	30,628,443.00	30,628,443.00	0.00	0.00	0.00%
1	109	IMPUESTOS SOBRE EL PATRIMONIO	2,997,660.00	2,997,660.00	0.00	0.00	0.00%
1	110	IMPUESTOS SOBRE EL PATRIMONIO	45,677,312.00	45,677,312.00	0.00	0.00	0.00%
1	111	IMPUESTOS SOBRE EL PATRIMONIO	45,677,312.00	45,677,312.00	0.00	0.00	0.00%
1	112	IMPUESTOS SOBRE EL PATRIMONIO	3,950,240.00	3,950,240.00	0.00	0.00	0.00%
1	113	IMPUESTOS SOBRE EL PATRIMONIO	3,950,240.00	3,950,240.00	0.00	0.00	0.00%
1	114	IMPUESTOS SOBRE EL PATRIMONIO	2,662,677.00	2,662,677.00	0.00	0.00	0.00%
1	115	IMPUESTOS SOBRE EL PATRIMONIO	1,400,570.00	1,400,570.00	0.00	0.00	0.00%
1	116	IMPUESTOS SOBRE EL PATRIMONIO	1,400,570.00	1,400,570.00	0.00	0.00	0.00%
1	117	IMPUESTOS SOBRE EL PATRIMONIO	15,840.00	15,840.00	0.00	0.00	0.00%
1	118	IMPUESTOS SOBRE EL PATRIMONIO	7,620.00	7,620.00	0.00	0.00	0.00%
1	119	IMPUESTOS SOBRE EL PATRIMONIO	515,894.00	515,894.00	0.00	0.00	0.00%
1	120	IMPUESTOS SOBRE EL PATRIMONIO	515,894.00	515,894.00	0.00	0.00	0.00%
1	121	IMPUESTOS SOBRE EL PATRIMONIO	334,208.00	334,208.00	0.00	0.00	0.00%
1	122	IMPUESTOS SOBRE EL PATRIMONIO	334,208.00	334,208.00	0.00	0.00	0.00%
1	123	IMPUESTOS SOBRE EL PATRIMONIO	176,030.00	176,030.00	0.00	0.00	0.00%
1	124	IMPUESTOS SOBRE EL PATRIMONIO	176,030.00	176,030.00	0.00	0.00	0.00%
1	125	IMPUESTOS SOBRE EL PATRIMONIO	229,050.50	229,050.50	0.00	0.00	0.00%
1	126	IMPUESTOS SOBRE EL PATRIMONIO	31,906.51	31,906.51	0.00	0.00	0.00%
1	127	IMPUESTOS SOBRE EL PATRIMONIO	623,959.16	623,959.16	0.00	0.00	0.00%
1	128	IMPUESTOS SOBRE EL PATRIMONIO	39,000.00	39,000.00	0.00	0.00	0.00%
1	129	IMPUESTOS SOBRE EL PATRIMONIO	46,230.00	46,230.00	0.00	0.00	0.00%
1	130	IMPUESTOS SOBRE EL PATRIMONIO	44,399.00	44,399.00	0.00	0.00	0.00%
1	131	IMPUESTOS SOBRE EL PATRIMONIO	22,303.00	22,303.00	0.00	0.00	0.00%
1	132	IMPUESTOS SOBRE EL PATRIMONIO	40,452.00	40,452.00	0.00	0.00	0.00%
1	133	IMPUESTOS SOBRE EL PATRIMONIO	7,019.00	7,019.00	0.00	0.00	0.00%
1	134	IMPUESTOS SOBRE EL PATRIMONIO	173,304.00	173,304.00	0.00	0.00	0.00%
1	135	IMPUESTOS SOBRE EL PATRIMONIO	103,578.00	103,578.00	0.00	0.00	0.00%
1	136	IMPUESTOS SOBRE EL PATRIMONIO	217,083.00	217,083.00	0.00	0.00	0.00%
1	137	IMPUESTOS SOBRE EL PATRIMONIO	445,722.34	445,722.34	0.00	0.00	0.00%
1	138	IMPUESTOS SOBRE EL PATRIMONIO	1,348,973.00	1,348,973.00	0.00	0.00	0.00%
1	139	IMPUESTOS SOBRE EL PATRIMONIO	493,762.40	493,762.40	0.00	0.00	0.00%
1	140	IMPUESTOS SOBRE EL PATRIMONIO	2,173,525.00	2,173,525.00	0.00	0.00	0.00%
1	141	IMPUESTOS SOBRE EL PATRIMONIO	2,173,525.00	2,173,525.00	0.00	0.00	0.00%
1	142	IMPUESTOS SOBRE EL PATRIMONIO	4,150,089.02	4,150,089.02	0.00	0.00	0.00%
1	143	IMPUESTOS SOBRE EL PATRIMONIO	2,292,661.24	2,292,661.24	0.00	0.00	0.00%
1	144	IMPUESTOS SOBRE EL PATRIMONIO	4,447,491.97	4,447,491.97	0.00	0.00	0.00%
1	145	IMPUESTOS SOBRE EL PATRIMONIO	6,041,151.91	6,041,151.91	0.00	0.00	0.00%
1	146	IMPUESTOS SOBRE EL PATRIMONIO	668,381.38	668,381.38	0.00	0.00	0.00%
1	147	IMPUESTOS SOBRE EL PATRIMONIO	668,381.38	668,381.38	0.00	0.00	0.00%
1	148	IMPUESTOS SOBRE EL PATRIMONIO	628,890.00	628,890.00	0.00	0.00	0.00%
1	149	IMPUESTOS SOBRE EL PATRIMONIO	4,200,622.51	4,200,622.51	0.00	0.00	0.00%
1	150	IMPUESTOS SOBRE EL PATRIMONIO	5,069,910.00	5,069,910.00	0.00	0.00	0.00%
1	151	IMPUESTOS SOBRE EL PATRIMONIO	14,638.51	14,638.51	0.00	0.00	0.00%
1	152	IMPUESTOS SOBRE EL PATRIMONIO	1,185,500.00	1,185,500.00	0.00	0.00	0.00%
1	153	IMPUESTOS SOBRE EL PATRIMONIO	2,262,997.00	2,262,997.00	0.00	0.00	0.00%
1	154	IMPUESTOS SOBRE EL PATRIMONIO	4,292,719.00	4,292,719.00	0.00	0.00	0.00%
1	155	IMPUESTOS SOBRE EL PATRIMONIO	1,042,253.00	1,042,253.00	0.00	0.00	0.00%
1	156	IMPUESTOS SOBRE EL PATRIMONIO	471,542.00	471,542.00	0.00	0.00	0.00%
1	157	IMPUESTOS SOBRE EL PATRIMONIO	471,542.00	471,542.00	0.00	0.00	0.00%
1	158	IMPUESTOS SOBRE EL PATRIMONIO	471,542.00	471,542.00	0.00	0.00	0.00%
1	159	IMPUESTOS SOBRE EL PATRIMONIO	471,542.00	471,542.00	0.00	0.00	0.00%
1	160	IMPUESTOS SOBRE EL PATRIMONIO	471,542.00	471,542.00	0.00	0.00	0.00%
1	161	IMPUESTOS SOBRE EL PATRIMONIO	471,542.00	471,542.00	0.00	0.00	0.00%
1	162	IMPUESTOS SOBRE EL PATRIMONIO	471,542.00	471,542.00	0.00	0.00	0.00%
1	163	IMPUESTOS SOBRE EL PATRIMONIO	471,542.00	471,542.00	0.00	0.00	0.00%
1	164	IMPUESTOS SOBRE EL PATRIMONIO	471,542.00	471,542.00	0.00	0.00	0.00%
1	165	IMPUESTOS SOBRE EL PATRIMONIO	471,542.00	471,542.00	0.00	0.00	0.00%
1	166	IMPUESTOS SOBRE EL PATRIMONIO	471,542.00	471,542.00	0.00	0.00	0.00%
1	167	IMPUESTOS SOBRE EL PATRIMONIO	471,542.00	471,542.00	0.00	0.00	0.00%
1	168	IMPUESTOS SOBRE EL PATRIMONIO	471,542.00	471,542.00	0.00	0.00	0.00%
1	169	IMPUESTOS SOBRE EL PATRIMONIO	471,542.00	471,542.00	0.00	0.00	0.00%
1	170	IMPUESTOS SOBRE EL PATRIMONIO	471,542.00	471,542.00	0.00	0.00	0.00%
1	171	IMPUESTOS SOBRE EL PATRIMONIO	471,542.00	471,542.00	0.00	0.00	0.00%
1	172	IMPUESTOS SOBRE EL PATRIMONIO	471,542.00	471,542.00	0.00	0.00	0.00%
1	173	IMPUESTOS SOBRE EL PATRIMONIO	471,542.00	471,542.00	0.00	0.00	0.00%
1	174	IMPUESTOS SOBRE EL PATRIMONIO	471,542.00	471,542.00	0.00	0.00	0.00%
1	175	IMPUESTOS SOBRE EL PATRIMONIO	471,542.00	471,542.00	0.00	0.00	0.00%
1	176	IMPUESTOS SOBRE EL PATRIMONIO	471,542.00	471,542.00	0.00	0.00	0.00%
1	177	IMPUESTOS SOBRE EL PATRIMONIO	471,542.00	471,542.00	0.00	0.00	0.00%
1	178	IMPUESTOS SOBRE EL PATRIMONIO	471,542.00	471,542.00	0.00	0.00	0.00%
1	179	IMPUESTOS SOBRE EL PATRIMONIO	471,542.00	471,542.00	0.00	0.00	0.00%
1	180	IMPUESTOS SOBRE EL PATRIMONIO	471,542.00	471,542.00	0.00	0.00	0.00%
1	181	IMPUESTOS SOBRE EL PATRIMONIO	471,542.00	471,542.00	0.00	0.00	0.00%
1	182	IMPUESTOS SOBRE EL PATRIMONIO	471,542.00	471,542.00	0.00	0.00	0.00%
1	183	IMPUESTOS SOBRE EL PATRIMONIO	471,542.00	471,542.00	0.00	0.00	0.00%
1	184	IMPUESTOS SOBRE EL PATRIMONIO	471,542.00	471,542.00	0.00	0.00	0.00%
1	185	IMPUESTOS SOBRE EL PATRIMONIO	471,542.00	471,542.00	0.00	0.00	0.00%
1	186	IMPUESTOS SOBRE EL PATRIMONIO	471,542.00	471,542.00	0.00	0.00	0.00%
1	187	IMPUESTOS SOBRE EL PATRIMONIO	471,542.00	471,542.00	0.00	0.00	0.00%
1	188	IMPUESTOS SOBRE EL PATRIMONIO	471,542.00	471,542.00	0.00	0.00	0.00%
1	189	IMPUESTOS SOBRE EL PATRIMONIO	471,542.00	471,542.00	0.00	0.00	0.00%
1	190	IMPUESTOS SOBRE EL PATRIMONIO	471,542.00	471,542.00	0.00	0.00	0.00%
1	191	IMPUESTOS SOBRE EL PATRIMONIO	471,542.00	471,542.00	0.00	0.00	0.00%
1	192	IMPUESTOS SOBRE EL PATRIMONIO	471,542.00	471,542.00	0.00	0.00	0.00%
1	193	IMPUESTOS SOBRE EL PATRIMONIO	471,542.00	471,542.00	0.00	0.00	0.00%
1	194	IMPUESTOS SOBRE EL PATRIMONIO	471,542.00	471,542.00	0.00	0.00	0.00%
1	195	IMPUESTOS SOBRE EL PATRIMONIO	471,542.00	471,542.00	0.00	0.00	0.00%
1	196	IMPUESTOS SOBRE EL PATRIMONIO	471,542.00	471,542.00	0.00	0.00	0.00%
1	197	IMPUESTOS SOBRE EL PATRIMONIO	471,542.00	471,542.00	0.00	0.00	0.00%
1	198	IMPUESTOS SOBRE EL PATRIMONIO	471,542.00	471,542.00	0.00	0.00	0.00%
1	199	IMPUESTOS SOBRE EL PATRIMONIO	471,542.00	471,542.00	0.00	0.00	0.00%
1	200	IMPUESTOS SOBRE EL PATRIMONIO	471,542.00	471,542.00	0.00	0.00	0.00%
1	201	IMPUESTOS SOBRE EL PATRIMONIO	471,542.00	471,542.00	0.00	0.00	0.00%
1	202	IMPUESTOS SOBRE EL PATRIMONIO	471,542.00	471,542.00	0.00	0.00	0.00%
1	203	IMPUESTOS SOBRE EL PATRIMONIO	471,542.00	471,542.00	0.00	0.00	0.00%
1	204	IMPUESTOS SOBRE EL PATRIMONIO	471,542.00	471,542.00	0.00	0.00	0.00%
1	205	IMPUESTOS SOBRE EL PATRIMONIO	471,542.00	471,542.00	0.00	0.00	0.00%
1	206	IMPUESTOS SOBRE EL PATRIMONIO	471,542.00	471,542.00	0.00	0.00	0.00%
1	207	IMPUESTOS SOBRE EL PATRIMONIO	471,542.00	471,542.00	0.00	0.00	0.00%
1	208	IMPUESTOS SOBRE EL PATRIMONIO	471,542.00	471,542.00	0.00	0.00	0.00%
1	209	IMPUESTOS SOBRE EL PATRIMONIO	471,542.00	471,542.00	0.00	0.00	0.00%
1	210	IMPUESTOS SOBRE EL PATRIMONIO	471,542.00	471,542.00	0.00	0.00	0.00%
1	211	IMPUESTOS SOBRE EL PATRIMONIO	471,542.00	471,542.00	0.00	0.00	0.00%
1	212	IMPUESTOS SOBRE EL PATRIMONIO	471,542.00	471,542.00	0.00	0.00	0.00%
1	213	IMPUESTOS SOBRE EL PATRIMONIO	471,542.00	471,542.00	0.00	0.00	0.00%
1	214	IMPUESTOS SOBRE EL PATRIMONIO	471,542.00	471,542.00	0.00	0.00	0.00%
1	215	IMPUESTOS SOBRE EL PATRIMONIO	471,542.00	471,542.00	0.00	0.00	0.00%
1	216	IMPUESTOS SOBRE EL PATRIMONIO	471,542.00	471,542.00	0.00	0.00	0.00%
1	217	IMPUESTOS SOBRE EL PATRIMONIO	471,542.00	471,542.00	0.00	0.00	0.00%
1	218	IMPUESTOS SOBRE EL PATRIMONIO	471,542.00	471,542.00	0.00	0.00	0.00%
1	219	IMPUESTOS SOBRE EL PATRIMONIO	471,542.00	471,542.00	0.00	0.00	0.00%



MUNICIPIO DE SANTIAGO NUEVO LEÓN
Estado sobre el Ejercicio de los Ingresos Presupuestales del 1 al 9 del 2015.
(En pesos)

Rubro	Pos-presupues	Ingresos x financiam	Ley de Ingresos Estimada	Modificado	Devengado	Recaudado	Avance de Recaudación
0	INGRESOS DERIVADOS DE FINANCIAMIENTOS						
1	IMPUESTOS	1010033	-9,366,989.80	-9,366,989.80	0.00	0.00	0
1	IMPUESTOS	1121011	-34,166,056.00	-34,166,056.00	33,093,083.02	33,093,083.02	97 %
1	IMPUESTOS	1121021	-9,881,866.00	-9,881,866.00	11,255,680.00	11,255,680.00	114 %
1	IMPUESTOS	1121041	-36,149.00	-36,149.00	19,355.00	19,355.00	54 %
1	IMPUESTOS	1121061	-177,634.00	-177,634.00	90,432.00	90,432.00	51 %
1	IMPUESTOS	1121481	4,040,977.00	4,040,977.00	-4,114,004.00	-4,114,004.00	-102 %
1	IMPUESTOS	1121501	2,184,159.00	2,184,159.00	-2,356,968.99	-2,356,968.99	-108 %
1	IMPUESTOS	1122011	-30,638,443.00	-30,638,443.00	27,605,577.24	27,605,577.24	90 %
1	IMPUESTOS	1122501	2,997,660.00	2,997,660.00	-5,259,041.63	-5,259,041.63	-175 %
1	IMPUESTOS	1171011	-3,963,247.00	-3,963,247.00	4,162,110.33	4,162,110.33	105 %
1	IMPUESTOS	1171021	0.00	0.00	200.00	200.00	0
1	IMPUESTOS	1171031	0.00	0.00	90,435.00	90,435.00	0
4	DERECHOS	1171491	2,562,677.00	2,562,677.00	-3,357,883.99	-3,357,883.99	-131 %
4	DERECHOS	1411011	-507,974.00	-507,974.00	285,425.90	285,425.90	56 %
4	DERECHOS	1411031	-15,840.00	-15,840.00	97,554.00	97,554.00	616 %
4	DERECHOS	1411501	7,920.00	7,920.00	-48,771.00	-48,771.00	-616 %
4	DERECHOS	1432011	-129,342.00	-129,342.00	76,603.00	76,603.00	59 %
4	DERECHOS	1432031	-37,790.00	-37,790.00	17,419.43	17,419.43	46 %
4	DERECHOS	1432041	-330,583.00	-330,583.00	229,093.50	229,093.50	69 %
4	DERECHOS	1432051	0.00	0.00	31,906.51	31,906.51	0
4	DERECHOS	1432061	-406,673.00	-406,673.00	623,959.16	623,959.16	153 %
4	DERECHOS	1432081	0.00	0.00	39,008.00	39,008.00	0
4	DERECHOS	1432091	-40,024.00	-40,024.00	34,575.89	34,575.89	86 %
4	DERECHOS	1432111	-46,233.00	-46,233.00	46,269.49	46,269.49	100 %
4	DERECHOS	1432141	-51,265.00	-51,265.00	44,399.00	44,399.00	87 %
4	DERECHOS	1432501	-22,363.00	-22,363.00	17,667.01	17,667.01	79 %
4	DERECHOS	1433011	0.00	0.00	0.00	0.00	0
4	DERECHOS	1433061	-40,452.00	-40,452.00	42,597.08	42,597.08	105 %
4	DERECHOS	1433091	-7,019.00	-7,019.00	4,554.01	4,554.01	65 %
4	DERECHOS	1435011	0.00	0.00	1,656.00	1,656.00	0
4	DERECHOS	1435061	-175,364.00	-175,364.00	105,578.00	105,578.00	60 %
4	DERECHOS	1435121	0.00	0.00	7,881.00	7,881.00	0
4	DERECHOS	1435501	-325,400.00	-325,400.00	211,683.00	211,683.00	65 %
4	DERECHOS	1436011	-210,062.00	-210,062.00	445,772.34	445,772.34	212 %

4	DERECHOS	1438051	Serv de Rec de Des I	-1,254,657.00	-1,254,657.00	1,348,973.00	1,348,973.00	108 %
4	DERECHOS	1438501	Subsidio (Cargo)	572,780.00	572,780.00	-495,792.40	-495,792.40	-87 %
4	DERECHOS	1439011	Estidi en gral tdo lu	0.00	0.00	17,525.00	17,525.00	0
4	DERECHOS	1439021	Rev. de Anuencia	-2,595,125.00	-2,595,125.00	2,305,810.00	2,305,810.00	-89 %
4	DERECHOS	1439501	Anuencia Mun (Cargo)	519,000.00	519,000.00	-400,973.00	-400,973.00	-77 %
4	DERECHOS	1441011	Del 7% por Ed Comer	-400,000.00	-400,000.00	2,262,661.24	2,262,661.24	566 %
4	DERECHOS	1441021	Del 17 % por Ed Habi	-6,347,116.00	-6,347,116.00	4,447,437.97	4,447,437.97	70 %
4	DERECHOS	1441501	Del 7% por Ed Com/Ca	5,421,392.00	5,421,392.00	-6,041,717.85	-6,041,717.85	-111 %
4	DERECHOS	1451011	Recargos de Derechos	-600,000.00	-600,000.00	628,966.00	628,966.00	105 %
4	DERECHOS	1451031	Sanciones	0.00	0.00	4,920,622.51	4,920,622.51	0
4	DERECHOS	1451491	Condorciones (Cargo)	0.00	0.00	-465,042.00	-465,042.00	0
5	DERECHOS	1451501	Subs. Recarg Acc Dere	480,000.00	480,000.00	-5,069,910.00	-5,069,910.00	-1,056 %
5	PRODUCTOS	1511022	Enaj Lots de particdn	-811,100.00	-811,100.00	1,185,250.00	1,185,250.00	146 %
5	PRODUCTOS	1511502	De Enaj de Bie Mue	195,689.00	195,689.00	-252,697.00	-252,697.00	-129 %
5	PRODUCTOS	1512011	Contrap Bienes Mpio.	-4,292,719.00	-4,292,719.00	2,799,760.00	2,799,760.00	65 %
5	PRODUCTOS	1512501	De Ren o Explot de l	471,542.00	471,542.00	-1,042,253.00	-1,042,253.00	-221 %
5	PRODUCTOS	1513011	Instlt Bancarias	-436,800.00	-436,800.00	177,620.88	177,620.88	41 %
5	PRODUCTOS	151501	Subsidio (Cargo)	0.00	0.00	-436,255.00	-436,255.00	0
5	PRODUCTOS	1516051	Venta de Alaudes	-2,208,151.00	-2,208,151.00	1,359,127.00	1,359,127.00	62 %
5	PRODUCTOS	1516501	Subsidio (Cargo)	220,800.00	220,800.00	-276,965.00	-276,965.00	-125 %
5	PRODUCTOS	1595011	Balles	0.00	0.00	21,000.00	21,000.00	0
5	PRODUCTOS	1595071	Serv Prest en DIF Mu	-1,153,869.00	-1,153,869.00	883,755.00	883,755.00	77 %
5	PRODUCTOS	1595101	Dedu al Pers por Ser	-1,344,546.00	-1,344,546.00	1,122,576.89	1,122,576.89	83 %
5	PRODUCTOS	1595131	Bases de Conc Ob Pub	-12,000.00	-12,000.00	0.00	0.00	0
5	PRODUCTOS	1595501	RECUP SEGUROS	0.00	0.00	5,898.42	5,898.42	0
6	APROVECHAMIENTOS	1612011	Subsidios (Cargo)	576,938.00	576,938.00	0.00	0.00	0
6	APROVECHAMIENTOS	1612021	Transito	-1,076,155.00	-1,076,155.00	809,571.60	809,571.60	75 %
6	APROVECHAMIENTOS	1612031	Policia y Buen Gob	-368,940.00	-368,940.00	355,790.00	355,790.00	96 %
6	APROVECHAMIENTOS	1612041	Const en Aire Com y V	-6,334,693.00	-6,334,693.00	4,119,900.00	4,119,900.00	65 %
6	APROVECHAMIENTOS	1612211	Anuncios	0.00	0.00	0.00	0.00	0
6	APROVECHAMIENTOS	1612491	OT Mult Administra	0.00	0.00	689.50	689.50	0
6	APROVECHAMIENTOS	1612501	Cond de Multis(Cargo)	6,208,593.00	6,208,593.00	-4,013,539.00	-4,013,539.00	-65 %
6	APROVECHAMIENTOS	1612601	Subsidio (Cargo)	232,320.00	232,320.00	-193,992.48	-193,992.48	-84 %
6	APROVECHAMIENTOS	1613011	Devolucion (Cargo)	0.00	0.00	0.00	0.00	0
6	APROVECHAMIENTOS	1613011	Dicla por Serv Pub	-24,000.00	-24,000.00	120,100.00	120,100.00	500 %
6	APROVECHAMIENTOS	1618031	Sanción	0.00	0.00	0.00	0.00	0
6	APROVECHAMIENTOS	1618041	Indemnizaciones	0.00	0.00	4,861.40	4,861.40	0
6	APROVECHAMIENTOS	1618501	Subsidio	0.00	0.00	0.00	0.00	0
6	APROVECHAMIENTOS	1619011	Gasto Corriente	-840,000.00	-840,000.00	77,165.24	77,165.24	9 %
6	APROVECHAMIENTOS	1619022	Obras Publicas Div	0.00	0.00	10.00	10.00	0
6	APROVECHAMIENTOS	1619031	Estim Fisc del SAT	-2,080,000.00	-2,080,000.00	476,805.00	476,805.00	23 %
6	APROVECHAMIENTOS	1619091	Div San a Empleados	0.00	0.00	4,000.00	4,000.00	0
8	PARTICIPACIONES Y APORTACIONES	1811011	Fondo Gral de Partic	-44,605,319.00	-44,605,319.00	33,936,962.00	33,936,962.00	76 %
8	PARTICIPACIONES Y APORTACIONES	1811021	Fond Nac de Fome Mpa	-5,742,096.00	-5,742,096.00	4,370,765.00	4,370,765.00	76 %
8	PARTICIPACIONES Y APORTACIONES	1811031	Fondo de Fiscalizac	-2,060,460.00	-2,060,460.00	1,534,102.00	1,534,102.00	74 %
8	PARTICIPACIONES Y APORTACIONES	1811041	Imp s/Aut Nvos(SAN)	-975,734.00	-975,734.00	832,945.00	832,945.00	85 %
8	PARTICIPACIONES Y APORTACIONES	1811051	Fond Comp del ISAN	-307,744.00	-307,744.00	236,682.00	236,682.00	77 %
8	PARTICIPACIONES Y APORTACIONES	1811061	Imp Esp Si/Prod y Ser	-1,544,927.00	-1,544,927.00	1,327,700.00	1,327,700.00	86 %
8	PARTICIPACIONES Y APORTACIONES	1811071	Vls Finl de Dies y G	-2,197,928.00	-2,197,928.00	1,850,802.00	1,850,802.00	84 %


8	PARTICIPACIONES Y APORTACIONES	1811091	PART. FONDO ISR	0.00	0.00	0.00	2,188,873.00	2,188,873.00	0
8	PARTICIPACIONES Y APORTACIONES	181101	FONDO EXTRACCION HID	0.00	0.00	0.00	42,656.00	42,656.00	0
8	PARTICIPACIONES Y APORTACIONES	181201	Control Vehicular	-5,058,233.00	-5,058,233.00	0.00	0.00	0.00	0
8	PARTICIPACIONES Y APORTACIONES	1812021	Tenen o uso de Vehi	0.00	0.00	0.00	0.00	0.00	0
8	PARTICIPACIONES Y APORTACIONES	1821022	Aportacion Federal	-7,321,140.00	-7,321,140.00	0.00	6,632,887.68	6,632,887.68	91%
8	PARTICIPACIONES Y APORTACIONES	1821031	Aportacion Federal	-21,120,684.00	-21,120,684.00	0.00	16,041,103.38	16,041,103.38	76%
9	TRANSFERENCIAS, ASIGNACIONES, SUBSIDIOS Y OTRAS AYUDAS	1822012	Fond Descant Estatis	0.00	0.00	0.00	0.00	0.00	0
9	TRANSFERENCIAS, ASIGNACIONES, SUBSIDIOS Y OTRAS AYUDAS	193101212	AP DE VECINOS PR VIV	0.00	0.00	0.00	3,000.00	3,000.00	0
9	TRANSFERENCIAS, ASIGNACIONES, SUBSIDIOS Y OTRAS AYUDAS	193104072	PROY DES REGIONAL	0.00	0.00	0.00	10,318,202.97	10,318,202.97	0
9	TRANSFERENCIAS, ASIGNACIONES, SUBSIDIOS Y OTRAS AYUDAS	193104102	Fondo de Contingencis	0.00	0.00	0.00	8,470,000.00	8,470,000.00	0
9	TRANSFERENCIAS, ASIGNACIONES, SUBSIDIOS Y OTRAS AYUDAS	193104122	FOPADEM	0.00	0.00	0.00	3,996,000.00	3,996,000.00	0
9	TRANSFERENCIAS, ASIGNACIONES, SUBSIDIOS Y OTRAS AYUDAS	193107052	CONAFOR	0.00	0.00	0.00	225,000.00	225,000.00	0
9	TRANSFERENCIAS, ASIGNACIONES, SUBSIDIOS Y OTRAS AYUDAS	1932011	FONDOS DESC. ESTATAL	-6,895,308.00	-6,895,308.00	0.00	5,507,912.96	5,507,912.96	80%
9	TRANSFERENCIAS, ASIGNACIONES, SUBSIDIOS Y OTRAS AYUDAS	1932022	OTROS SUBS ESTATALES	-2,813,000.00	-2,813,000.00	0.00	2,122,175.00	2,122,175.00	75%
9	TRANSFERENCIAS, ASIGNACIONES, SUBSIDIOS Y OTRAS AYUDAS	1932031	Tenen o uso de Vehi	0.00	0.00	0.00	2,547,769.00	2,547,769.00	0
Resultado total				-196,706,785.80	-196,706,785.80	0.00	176,489,987.21	176,489,987.21	90%

8



MUNICIPIO DE SANTIAGO NUEVO LEON
Estado Analítico de Egresos Presupuestales de 1 al 9 del 2015.
(En pesos)

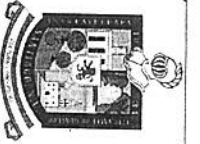
Estructura Administrativa	Presupuesto de Egresos Aprobado	Presupuesto Vigente	Comprometido	Devengado	Ejercido	Pagado
311110100	20,918,300.00	22,522,262.14	18,747,802.03	17,350,960.18	17,285,458.67	15,935,690.66
311110103	5,198,540.00	5,198,540.00	4,368,200.66	4,040,573.64	4,054,193.64	4,048,675.20
311110200	4,998,567.00	4,998,567.00	3,128,061.09	3,128,061.09	3,128,061.09	3,128,061.09
311110300	3,885,986.00	3,885,986.00	3,097,841.98	2,608,145.53	2,799,039.59	2,748,980.45
311110302	2,013,542.00	2,141,242.00	1,513,031.89	1,513,031.89	1,513,031.89	1,513,031.89
311110304	1,301,605.00	1,310,771.00	1,125,451.75	1,116,403.75	1,116,403.75	1,116,403.75
311110306	2,000,627.00	1,999,821.00	1,371,082.51	1,369,055.18	1,368,920.18	1,368,920.18
311110400	10,860,450.00	10,860,450.00	8,206,846.46	8,003,946.46	8,003,946.46	8,003,946.46
311110401	27,272,297.00	12,650,297.24	7,610,425.88	6,544,612.27	6,482,591.80	6,442,118.02
311110402	2,313,170.00	2,413,281.00	1,346,820.36	1,344,732.36	1,344,732.36	1,344,732.36
311110403	1,420,707.00	1,430,223.33	938,103.17	938,103.17	937,266.53	936,878.21
311110500	1,461,789.00	1,461,789.00	966,424.44	966,424.44	966,424.44	962,250.02
311110501	18,033.00	0.00	0.00	0.00	0.00	0.00
311110600	1,477,368.00	1,469,833.97	760,285.89	760,285.89	760,285.89	759,398.49
311110601	3,630,026.00	3,631,430.03	2,253,211.21	2,253,211.21	2,253,211.21	2,253,211.21
311110602	1,037,108.00	1,036,697.98	559,405.36	557,987.04	557,987.04	557,987.04
311110700	0.00	0.00	0.00	0.00	0.00	0.00
311110702	3,869,272.00	3,272,940.08	2,580,820.27	2,571,543.68	2,566,239.68	2,530,948.35
311110703	2,760,059.00	2,850,598.40	2,102,902.85	2,102,902.85	2,102,902.85	2,102,902.85
311110705	1,857,404.00	1,901,140.00	1,498,716.38	1,495,972.82	1,494,986.82	1,484,546.02
311110706	2,250.00	2,250.00	4,474.49	4,474.49	4,474.49	4,474.49
311110708	4,091,643.00	4,055,488.60	2,677,190.23	2,674,928.23	2,674,928.23	2,674,268.19
311110709	1,664,709.00	1,664,709.00	1,076,484.86	1,076,401.79	1,076,401.79	1,075,937.79
311110710	696,004.00	696,004.00	307,179.21	307,179.21	307,179.21	307,179.21
311110801	432,393.00	438,193.00	280,146.19	280,146.19	280,146.19	280,146.19
311110802	2,707,311.00	2,707,311.00	1,749,447.82	1,749,447.82	1,749,447.82	1,749,447.82
311110900	15,491,702.00	52,910,056.36	26,542,062.21	21,806,739.27	21,756,982.29	21,560,140.04
311110901	2,170,156.00	2,170,156.00	1,507,767.22	1,507,767.22	1,507,767.22	1,508,978.42
311110902	2,113,482.00	2,113,482.00	1,500,830.72	1,500,830.72	1,500,830.72	1,500,830.72
311110903	555,771.00	688,981.00	542,333.64	541,660.35	541,660.35	540,388.96
311111000	1,497,401.00	1,504,471.00	1,327,757.82	1,327,757.82	1,327,757.82	1,327,757.82
311111001	886,092.00	891,472.00	562,151.73	562,151.73	562,151.73	562,151.73
311111002	17,533,988.00	25,797,965.00	16,971,245.29	16,882,297.63	16,869,027.39	16,711,660.40
311111004	4,884,986.00	4,975,238.00	3,241,487.78	3,226,265.22	3,223,028.56	3,167,353.66
311111005	0.00	0.00	0.00	0.00	0.00	0.00
311111006	694,805.00	692,551.95	542,734.54	542,734.54	542,734.54	542,734.54
311111100	2,830,652.00	2,830,642.52	1,482,319.75	1,480,134.74	1,450,134.74	1,434,523.11
311111101	5,411,427.00	7,435,054.01	3,727,758.41	3,660,478.41	3,658,506.41	3,658,506.41
311111102	11,931,088.72	11,931,088.72	10,378,613.36	10,179,039.52	10,160,158.71	9,727,857.63
3111111200	10,469,880.00	10,472,133.05	7,302,534.59	7,292,839.01	7,287,827.57	7,280,457.57
3111111202	746,293.00	746,293.00	562,120.04	562,120.04	562,120.04	560,220.06
3111111203	1,031,283.00	1,031,283.00	685,371.53	685,371.53	685,371.53	685,371.53
3111111500	222,501.00	222,501.00	97,516.08	97,516.08	97,516.08	96,776.15
3111111501	14,361,790.00	14,828,621.82	10,078,795.91	10,874,673.70	10,867,593.58	10,720,600.40
Resultado total	202,339,796.00	238,731,909.31	158,368,602.35	149,796,789.86	148,538,123.54	147,021,657.35



MUNICIPIO DE SANTIAGO NUEVO LEON
Estado Analítico de Egresos Presupuestales de 1 al 9 del 2015.
(En pesos)

		Presupuesto de Egresos Aprobado	Presupuesto Vigente	Comprometido	Devengado	Ejercido	Pagado
1	GASTO CORRIENTE	188,165,495.00	186,503,440.21	131,981,104.85	129,124,156.75	128,865,490.44	126,359,642.75
2	GASTO DE CAPITAL	10,728,236.00	48,782,404.10	22,941,433.50	18,252,308.45	18,252,308.45	18,241,669.95
3	SERVICIO DE LA DEUDA Y DISMINUCION DE PASIVOS	3,446,065.00	3,446,065.00	3,446,064.00	2,420,324.65	2,420,324.65	2,420,324.65
		202,339,796.00	238,731,909.31	158,368,602.35	149,796,789.85	149,538,123.54	147,021,637.35


[Firma manuscrita]



MUNICIPIO DE SANTIAGO NUEVO LEON
Estado Analítico de Egresos Presupuestales de 1 al 9 del 2015.
(En pesos)

Capítulo del Gasto	Presupuesto de Egresos Aprobado	Presupuesto Vigente	Comprometido	Devengado	Ejercido	Pagado	
1000	SERVICIOS PERSONALES	123,416,495.00	122,885,460.53	90,607,338.82	88,732,281.22	88,670,432.47	88,370,871.65
2000	MATERIALES Y SUMINISTROS	13,803,517.00	15,220,980.31	12,098,074.99	11,759,835.52	11,678,761.67	10,749,536.46
3000	SERVICIOS GENERALES	27,865,383.00	40,270,933.77	26,073,144.06	25,481,662.23	25,395,428.53	24,296,429.46
4000	TRANSFERENCIAS, ASIGNACIONES, SUBSIDIOS Y OTRAS A BIENES MUEBLES, INMUEBLES E INTANGIBLES	3,047,525.00	3,248,338.04	2,465,097.04	2,412,927.84	2,383,417.83	2,320,499.52
5000	BIENES MUEBLES, INMUEBLES E INTANGIBLES	3,407,096.00	3,560,880.74	2,000,429.54	1,902,890.94	1,902,890.94	1,896,650.14
6000	INVERSION PÚBLICA	7,321,140.00	44,786,694.36	20,506,174.96	15,958,073.04	15,958,073.04	15,953,675.34
7000	INVERSIONES FINANCIERAS Y OTRAS PROVISIONES	20,032,575.00	4,141,277.62	1,000.00	1,000.00	1,000.00	1,000.00
8000	PARTICIPACIONES Y APORTACIONES	0.00	434,829.00	434,829.00	391,344.47	391,344.47	391,344.47
9000	DEUDA PÚBLICA	3,446,065.00	4,182,514.94	4,182,513.94	3,156,774.59	3,156,774.59	3,041,630.31
Resultado total		202,339,796.00	238,731,909.31	158,368,602.35	149,796,789.85	149,538,123.54	147,021,637.35

Handwritten signature



MUNICIPIO DE SANTIAGO NUEVO LEON
Estado Analítico de Egresos Presupuestales de 1 al 9 del 2015.
(En pesos)

Ci. Económica

Capítulo del Gasto

			Presupuesto de Egresos Aprobado	Presupuesto Vigente	Comprometido	Devengado	Ejercido	Pagado
1	GASTO CORRIENTE	1000	123,416,485.00	122,886,480.53	90,607,338.82	88,732,281.22	88,670,432.47	88,370,871.65
		2000	13,803,517.00	13,220,980.31	12,098,074.99	11,759,835.52	11,678,761.67	10,749,536.46
		3000	27,865,383.00	40,270,933.77	26,073,144.06	25,481,662.23	25,396,428.53	24,296,429.46
		4000	3,047,525.00	3,248,338.04	2,465,097.04	2,412,927.84	2,393,417.63	2,320,489.52
		7000	20,032,575.00	4,141,277.82	1,000.00	1,000.00	1,000.00	1,000.00
		9000	0.00	736,449.94	736,449.94	736,449.94	736,449.94	621,305.66
	Resultado	5000	188,165,495.00	188,503,440.21	131,981,104.85	129,124,156.75	128,865,480.44	126,359,642.75
		6000	3,407,096.00	3,560,880.74	2,000,428.54	1,902,890.94	1,902,890.94	1,896,650.14
		8000	7,321,140.00	44,786,694.36	20,506,174.96	15,958,073.04	15,958,073.04	15,953,675.34
	Resultado	9000	0.00	434,829.00	434,829.00	391,344.47	391,344.47	391,344.47
2	GASTO DE CAPITAL	5000	10,728,236.00	48,782,404.10	22,941,433.50	18,282,308.45	18,252,308.45	18,241,689.95
		6000	3,446,065.00	3,446,065.00	3,446,064.00	2,420,324.65	2,420,324.65	2,420,324.65
	Resultado	9000	3,446,065.00	3,446,065.00	3,446,064.00	2,420,324.65	2,420,324.65	2,420,324.65
3	SERVICIO DE LA DEUDA Y DISMINUCION DE PASIVOS	Resultados	202,339,796.00	238,731,809.31	158,368,602.35	149,796,789.85	149,538,123.54	147,021,697.35

[Handwritten signature]



MUNICIPIO DE SANTIAGO NUEVO LEON
Estado Analítico de Egresos Presupuestales de 1 al 9 del 2015.
(En pesos)

Subfunción	Función Pública	Presupuesto de Egresos Aprobado	Presupuesto Vigente	Comprometido	Devengado	Ejercido	Pagado
1/3/04	ASUNTOS FINANCIEROS	9 885,482.00	9,249,328.65	6,076,993.18	6,001,907.38	5,928,056.04	5,759,255.53
1/5/01	POLICIA	146,997,326.00	136,305,076.11	99,190,614.39	96,744,514.86	96,641,495.72	94,637,539.52
1/7/01	PROTECCION CIVIL	9,371,204.00	9,246,831.33	8,315,052.85	8,305,745.58	8,305,745.58	8,315,052.79
1/7/02	OTROS ASUNTOS DE ORDEN PUBLICO Y SEGURIDAD	3,119,317.00	2,963,366.33	2,112,126.85	2,112,126.85	2,112,126.85	2,112,126.85
1/7/03	OTROS ASUNTOS DE ORDEN PUBLICO Y SEGURIDAD	9,105,657.00	16,293,848.61	7,752,036.00	7,708,551.47	7,708,551.47	7,704,491.47
2/1/02	ORDENACION DE AGUAS RESIDUALES, DRENAJE Y ALC.	0.00	167,602.71	153,797.88	153,797.88	153,797.88	153,797.88
2/1/03	OTROS DE PROTECCION AMBIENTAL	0.00	400,000.00	390,850.98	195,425.49	195,425.49	195,425.49
2/1/06	URBANIZACION	3,374.00	64,289.00	62,740.00	62,740.00	62,740.00	62,740.00
2/2/01	ALUMBRADO PUBLICO	7,423,800.00	29,783,755.12	7,906,686.24	7,795,227.64	7,795,227.64	7,790,829.94
2/2/04	SERVICIOS COMUNALES	2,747,832.00	12,576,454.49	9,948,229.46	5,595,553.03	5,595,553.03	5,595,553.03
2/2/06	PRESTACION DE SERVICIOS DE SALUD A LA COMUNIDAD	5,124,883.00	5,777,040.03	3,865,356.75	3,649,447.57	3,600,815.75	3,452,197.35
2/3/01	DEPORTE Y RECREACION	2,856,527.00	3,062,385.29	2,518,173.08	2,469,817.38	2,469,817.38	2,399,591.07
2/4/01	CULTURA	352,612.00	3,539,682.21	1,620,400.88	1,620,400.88	1,620,400.88	1,620,400.88
2/4/02	EDUCACION BASICA	628,532.00	747,643.87	455,418.92	453,303.48	453,303.48	448,803.48
2/5/01	OTROS GRUPOS VULNERABLES	998,295.00	727,196.97	267,020.15	264,758.15	264,758.15	264,758.15
2/6/08	OTROS DE SEGURIDAD SOCIAL Y ASISTENCIA SOCIAL	0.00	483,023.52	391,816.68	380,869.18	347,705.17	341,615.17
2/6/09	AGROPECUARIA	109,041.00	4,800.00	4,800.00	4,800.00	4,800.00	4,800.00
3/2/01	DEUDA PUBLICA INTERNA	0.00	3,603,135.13	3,603,038.74	2,544,353.71	2,544,353.71	2,544,353.71
4/1/01	ADEUDOS DE EJERCICIOS FISCALES ANTERIORES	3,615,914.00	736,449.94	736,449.94	736,449.94	736,449.94	621,305.66
4/4/01		0.00	3,000,000.00	2,996,999.38	2,996,999.38	2,996,999.38	2,996,999.38
5/0/60		0.00	238,731,909.31	158,368,602.35	149,796,789.85	149,538,123.54	147,021,637.35
Resultado total		202,339,796.00	238,731,909.31	158,368,602.35	149,796,789.85	149,538,123.54	147,021,637.35

Handwritten signature



MUNICIPIO DE SAN SANTIAGO NUEVO LEON
Estado Analítico de Egresos Presupuestales de 1 al 9 del 2015.
(En pesos)

Estructura Administrativa

Pos. presupuestaria

			Presupuesto de Egresos Aprobado	Presupuesto Vigente	Comprometido	Devengado	Ejercido	Pagado
31110100	Presidente Municipal							
	113011	Sueldo Personal Perm	1,151,518.00	1,174,034.00	863,381.95	863,381.95	863,381.95	863,381.95
	122011	Honar Asimi a Sala	1,364,667.00	168,518.00	0.00	0.00	0.00	0.00
	131011	Sueldo Personal Evt	67,774.00	721.00	0.00	0.00	0.00	0.00
	132011	QUINQUENIOS	0.00	14,175.28	14,175.28	14,175.28	14,175.28	14,175.28
	132021	Prima Vacacional	9,368.00	14,318.61	14,318.61	14,318.61	14,318.61	14,318.61
	132031	Prima Dominical	0.00	0.00	0.00	0.00	0.00	0.00
	133011	Aguinaldo (Gratifica	130,459.00	147,677.02	18,522.02	18,522.02	18,522.02	18,522.02
	134011	Tiempo Extra	361.00	0.00	0.00	0.00	0.00	0.00
	141011	Compensaciones	18,746.00	16,331.00	0.00	0.00	0.00	0.00
	144011	Aportaciones Seg Soc	0.00	240,000.00	12,600.00	12,600.00	12,600.00	12,600.00
	154001	Seguro de Vida	806,319.00	1,579,331.22	1,481,003.80	1,434,113.82	1,434,113.82	1,434,113.82
	154011	Prestaciones Contrac	589,428.00	1,497,855.24	1,378,629.44	678,928.76	678,928.76	678,928.76
	154031	Bonos de Despesas	25,213.00	27,012.00	6,750.00	6,750.00	6,750.00	6,750.00
	154041	Eventos Soc Serv Pub	167,524.00	70,150.84	0.00	0.00	0.00	0.00
	154051	Aparatos y Acc Medi	2,142,028.00	2,542,571.46	2,600,848.64	2,490,552.97	2,428,704.22	2,258,539.39
	154061	Serv Med y Hospitali	1,114,463.00	1,529,052.14	1,309,988.88	802,310.88	802,310.88	678,083.15
	154071	Bonos Compensaciones	600.00	600.00	0.00	0.00	0.00	0.00
	159011	Otras Prest Contrac	81,330.00	91,400.00	40,100.00	40,100.00	40,100.00	40,100.00
	161021	Fidelcomiso 30% Pres	6,385,523.00	5,081,224.66	3,994,981.11	3,994,981.11	3,994,981.11	3,994,981.11
	211011	Bonos de Puntualidad	2,592.00	2,719.00	2,100.00	2,100.00	2,100.00	2,100.00
	212011	Papelaria y Art ofra	183,782.00	372,091.67	320,243.05	310,747.66	309,819.66	290,657.56
	216011	Materiales de Imprenta	2,688.00	5,038.00	2,644.80	2,644.80	2,644.80	2,644.80
	221011	Articulos para Aseo	2,668.00	120,697.79	123,790.90	120,033.50	119,068.96	113,442.50
	223011	Consumo Aliment Pers	306,451.00	282,299.12	190,576.16	186,975.76	186,193.52	183,786.12
	244011	Utensilios Serv Alim	0.00	2,045.54	2,035.56	2,035.56	2,035.56	2,035.56
	261011	Madera	471.00	0.00	0.00	0.00	0.00	0.00
	261031	Gasolina	124,576.00	124,297.70	103,830.70	100,167.88	99,189.90	87,166.98
	271011	Gas LP	150.00	0.00	0.00	0.00	0.00	0.00
	273011	Uniformes	120,618.00	25,374.48	21,692.00	21,692.00	21,692.00	21,692.00
	291011	Materiales Deportivo	696.00	0.00	0.00	0.00	0.00	0.00
	296011	Herramientas	0.00	400.00	400.00	400.00	400.00	400.00
	296021	Refacciones	2,698.00	15,785.61	11,922.61	11,922.61	11,922.61	11,922.61
		Llamas	9,489.00	14,233.40	4,744.40	4,744.40	4,744.40	4,744.40

		211011	Papelera y Art ofra	14,153.00	6,169.00	5,800.00	5,800.00	4,814.00	4,814.00
		212011	Material de Imprenta	24,058.00	10,457.20	10,231.20	10,231.20	10,231.20	10,231.20
		261011	Gasolina	0.00	2,451.20	2,450.38	2,450.38	2,450.38	2,450.38
		266011	Refacciones	349.00	0.00	0.00	0.00	0.00	0.00
		296021	Llantas	0.00	1,460.00	1,460.00	1,460.00	1,460.00	1,460.00
		296031	Accumidores	2,758.00	0.00	0.00	0.00	0.00	0.00
		351021	Mantto Edificios	1,882.00	0.00	0.00	0.00	0.00	0.00
		351041	Mantto Centros Depor	6,384.00	11,800.00	11,800.00	11,800.00	7,600.00	7,600.00
		353011	Mantto Eq Computo	0.00	0.00	0.00	0.00	0.00	0.00
		354011	Mantto Eq Médico	522.00	0.00	0.00	0.00	0.00	0.00
		355001	Mantto Vehiculos	812.00	3,529.00	3,527.56	2,784.00	2,784.00	2,784.00
		441041	Brigadas y Apoyos pa	232.00	232.00	0.00	0.00	0.00	0.00
		511012	Mobiliario	10,587.00	0.00	0.00	0.00	0.00	0.00
		531012	Equipo Médico y de L	3,082.00	0.00	0.00	0.00	0.00	0.00
		565012	Equipos comunicacion	0.00	17,710.00	17,376.80	17,376.80	17,376.80	11,136.00
		122011	Sueldo Personal Evtel	566.00	0.00	0.00	0.00	0.00	0.00
		154011	Bonos de Despensas	0.00	2,250.00	2,224.49	2,224.49	2,224.49	2,224.49
		112011	Sueldo Personal Perm	1,640,181.00	1,604,400.76	1,333,162.19	1,333,162.19	1,333,162.19	1,333,162.19
		131011	Sueldo Personal Evtel	468,143.00	374,570.33	208,000.33	208,000.33	208,000.33	208,000.33
		132011	QUINQUENIOS	0.00	83,240.64	83,240.64	83,240.64	83,240.64	83,240.64
		132021	Prima Vacacional	26,748.00	35,118.94	35,118.94	35,118.94	35,118.94	35,118.94
		132031	Prima Dominical	0.00	0.00	0.00	0.00	0.00	0.00
		133011	Aguinaldo (Gratifica	246,864.00	250,418.18	17,219.94	17,219.94	17,219.94	17,219.94
		134011	Tiempo Extra	0.00	0.00	0.00	0.00	0.00	0.00
		152021	Compensaciones	17,446.00	17,078.00	13,860.00	13,860.00	13,860.00	13,860.00
		154011	Liquidaciones	0.00	40,980.00	40,980.00	40,980.00	40,980.00	40,980.00
		154031	Bonos de Despensas	107,517.00	101,671.08	72,000.00	72,000.00	72,000.00	72,000.00
		159011	Eventos Soc Serv Pub	337,920.00	81,161.84	0.00	0.00	0.00	0.00
		161021	Fideicomiso 30% Pres	688,443.00	754,420.72	530,694.60	530,694.60	530,694.60	530,694.60
		211011	Bonos de Puntualidad	17,953.00	22,074.00	18,410.00	18,410.00	18,410.00	18,410.00
		212011	Papelera y Art ofra	8,438.00	7,071.66	2,398.70	2,398.70	1,738.66	1,738.66
		271011	Material de Imprenta	8,874.00	8,874.00	0.00	0.00	0.00	0.00
		273011	Uniformes	5,000.00	5,000.00	0.00	0.00	0.00	0.00
		322011	Material Deportivo	0.00	4,930.00	4,930.00	4,930.00	4,930.00	4,930.00
		325011	Arrend Edificios	0.00	27,840.00	27,840.00	27,840.00	27,840.00	27,840.00
		345011	Arrend Equipo Transp	0.00	7,540.00	7,540.00	7,540.00	7,540.00	7,540.00
		351021	Seguros de Vehiculos	2,780.00	2,780.00	0.00	0.00	0.00	0.00
		352021	Mantto Edificios	2,357.00	28,375.41	27,956.41	27,956.41	27,956.41	27,956.41
		353011	Mantto Muebles NO Of	0.00	3,364.00	3,364.00	3,364.00	3,364.00	3,364.00
		353021	Mantto Eq Computo	0.00	1,100.84	1,100.84	1,100.84	1,100.84	1,100.84
		353031	Mantto Eq Comunicaci	7,569.00	4,891.00	0.00	0.00	0.00	0.00
		382011	Eventos Sociales Com	132,769.00	101,075.25	16,874.25	16,874.25	16,874.25	16,874.25
		392021	Otros Servicios Gene	94,952.00	96,117.00	9,200.00	9,200.00	9,200.00	9,200.00
		441011	Apoyo personas esc r	0.00	0.00	0.00	0.00	0.00	0.00
		441021	Apoyo para Transport	79,545.00	210,070.40	154,816.60	154,816.60	154,816.60	154,816.60
		441031	Apoyos en Especie	1,942.00	1,942.00	0.00	0.00	0.00	0.00

	134011	Compensaciones	0.00	6,000.00	6,000.00	0.00	6,000.00	6,000.00	0.00	6,000.00	6,000.00	0.00	6,000.00	6,000.00	0.00
	152021	Liquidaciones	0.00	10,069.00	10,069.00	0.00	10,069.00	10,069.00	0.00	10,069.00	10,069.00	0.00	10,069.00	10,069.00	0.00
	154011	Bonos de Despesas	10,069.00	16,069.00	6,750.00	6,750.00	6,750.00	6,750.00	0.00	6,750.00	6,750.00	0.00	6,750.00	6,750.00	0.00
	159011	Fidelcomiso 30% Pres	112,144.00	110,978.14	70,631.21	70,631.21	70,631.21	70,631.21	0.00	70,631.21	70,631.21	0.00	70,631.21	70,631.21	0.00
	161021	Bonos de Puntualidad	216.00	216.00	0.00	0.00	0.00	0.00	0.00	0.00	0.00	0.00	0.00	0.00	0.00
	211011	Papelera Y Art ofna	966.00	551.00	551.00	551.00	551.00	551.00	0.00	551.00	551.00	0.00	551.00	551.00	0.00
	221011	Consumo Aliment Pers	0.00	5,800.00	0.00	0.00	0.00	0.00	0.00	0.00	0.00	0.00	0.00	0.00	0.00
	333011	Servicios Consult Ad	0.00	920.00	5,800.00	5,800.00	5,800.00	5,800.00	0.00	5,800.00	5,800.00	0.00	5,800.00	5,800.00	0.00
	351021	Mantto Edificios	267.00	920.00	920.00	920.00	920.00	920.00	0.00	920.00	920.00	0.00	920.00	920.00	0.00
	381011	Atencion a Funcionar	5,800.00	1,291.60	0.00	0.00	0.00	0.00	0.00	0.00	0.00	0.00	0.00	0.00	0.00
	512012	Muebles, Excepto de	2,906.00	2,906.00	0.00	0.00	0.00	0.00	0.00	0.00	0.00	0.00	0.00	0.00	0.00
	113011	Sueldo Personal Perm	1,214,161.00	1,145,005.71	850,109.11	850,109.11	850,109.11	850,109.11	0.00	850,109.11	850,109.11	0.00	850,109.11	850,109.11	0.00
	122011	Sueldo Personal Evt	204,009.00	295,172.15	168,741.47	168,741.47	168,741.47	168,741.47	0.00	168,741.47	168,741.47	0.00	168,741.47	168,741.47	0.00
	132011	Prima Vacacional	28,490.00	54,158.08	30,683.50	30,683.50	30,683.50	30,683.50	0.00	30,683.50	30,683.50	0.00	30,683.50	30,683.50	0.00
	132021	Prima Dominical	0.00	200,688.00	0.00	0.00	0.00	0.00	0.00	0.00	0.00	0.00	0.00	0.00	0.00
	132031	Aguinaldo (Grafica	201,095.00	145,265.22	5,989.79	5,989.79	5,989.79	5,989.79	0.00	5,989.79	5,989.79	0.00	5,989.79	5,989.79	0.00
	133011	Tiempo Extra	155,537.00	145,265.22	84,370.26	84,370.26	84,370.26	84,370.26	0.00	84,370.26	84,370.26	0.00	84,370.26	84,370.26	0.00
	134011	Compensaciones	1,226.00	0.00	0.00	0.00	0.00	0.00	0.00	0.00	0.00	0.00	0.00	0.00	0.00
	152021	Liquidaciones	131,927.00	0.00	3,200.00	3,200.00	3,200.00	3,200.00	0.00	3,200.00	3,200.00	0.00	3,200.00	3,200.00	0.00
	154011	Bonos de Despesas	112,666.00	146,565.00	94,110.00	94,110.00	94,110.00	94,110.00	0.00	94,110.00	94,110.00	0.00	94,110.00	94,110.00	0.00
	159011	Fidelcomiso 30% Pres	633,627.00	649,119.70	451,190.55	451,190.55	451,190.55	451,190.55	0.00	451,190.55	451,190.55	0.00	451,190.55	451,190.55	0.00
	161021	Bonos de Puntualidad	16,873.00	63,637.14	61,053.14	61,053.14	61,053.14	61,053.14	0.00	61,053.14	61,053.14	0.00	61,053.14	61,053.14	0.00
	296011	Refacciones	1,320.00	1,320.00	0.00	0.00	0.00	0.00	0.00	0.00	0.00	0.00	0.00	0.00	0.00
	361011	Radio Prensa Tel dif	6,380.00	6,380.00	0.00	0.00	0.00	0.00	0.00	0.00	0.00	0.00	0.00	0.00	0.00
	113011	Sueldo Personal Perm	2,445,034.00	2,306,020.82	2,107,228.39	2,107,228.39	2,107,228.39	2,107,228.39	0.00	2,107,228.39	2,107,228.39	0.00	2,107,228.39	2,107,228.39	0.00
	121011	Honar Asmi a Sala	97,974.00	87,221.00	-0.01	-0.01	-0.01	-0.01	0.00	-0.01	-0.01	0.00	-0.01	-0.01	0.00
	122011	Sueldo Personal Evt	347,673.00	395,423.35	130,761.92	130,761.92	130,761.92	130,761.92	0.00	130,761.92	130,761.92	0.00	130,761.92	130,761.92	0.00
	131011	QUINQUENIOS	0.00	111,333.60	111,333.60	111,333.60	111,333.60	111,333.60	0.00	111,333.60	111,333.60	0.00	111,333.60	111,333.60	0.00
	132011	Prima Vacacional	30,773.00	44,180.23	43,340.23	43,340.23	43,340.23	43,340.23	0.00	43,340.23	43,340.23	0.00	43,340.23	43,340.23	0.00
	132021	Prima Dominical	729.00	0.00	0.00	0.00	0.00	0.00	0.00	0.00	0.00	0.00	0.00	0.00	0.00
	132031	Aguinaldo (Grafica	311,287.00	304,972.05	20,011.31	20,011.31	20,011.31	20,011.31	0.00	20,011.31	20,011.31	0.00	20,011.31	20,011.31	0.00
	133011	Tiempo Extra	299,720.00	258,709.34	130,802.70	130,802.70	130,802.70	130,802.70	0.00	130,802.70	130,802.70	0.00	130,802.70	130,802.70	0.00
	134011	Compensaciones	0.00	0.00	0.00	0.00	0.00	0.00	0.00	0.00	0.00	0.00	0.00	0.00	0.00
	152021	Liquidaciones	18,787.00	18,787.00	34,224.00	34,224.00	34,224.00	34,224.00	0.00	34,224.00	34,224.00	0.00	34,224.00	34,224.00	0.00
	154011	Bonos de Despesas	153,019.00	186,236.00	115,910.00	115,910.00	115,910.00	115,910.00	0.00	115,910.00	115,910.00	0.00	115,910.00	115,910.00	0.00
	159011	Fidelcomiso 30% Pres	1,183,372.00	1,173,754.61	904,782.59	904,782.59	904,782.59	904,782.59	0.00	904,782.59	904,782.59	0.00	904,782.59	904,782.59	0.00
	161021	Bonos de Puntualidad	24,444.00	23,874.00	18,620.00	18,620.00	18,620.00	18,620.00	0.00	18,620.00	18,620.00	0.00	18,620.00	18,620.00	0.00
	211011	Papelera Y Art ofna	32,141.00	24,706.73	8,521.50	8,521.50	8,521.50	8,521.50	0.00	8,521.50	8,521.50	0.00	8,521.50	8,521.50	0.00
	212011	Materia de Imprenta	1,856.00	2,088.00	232.00	232.00	232.00	232.00	0.00	232.00	232.00	0.00	232.00	232.00	0.00
	215011	Formas Impresas de U	928.00	0.00	0.00	0.00	0.00	0.00	0.00	0.00	0.00	0.00	0.00	0.00	0.00
	216011	Articulos para Aseo	2,190.00	2,052.74	479.74	479.74	479.74	479.74	0.00	479.74	479.74	0.00	479.74	479.74	0.00
	221011	Consumo Aliment Pers	1,628.00	2,847.97	1,989.97	1,989.97	1,989.97	1,989.97	0.00	1,989.97	1,989.97	0.00	1,989.97	1,989.97	0.00
	242011	Materia de Construc	103,642.00	71,691.73	27,913.73	27,913.73	27,913.73	27,913.73	0.00	27,913.73	27,913.73	0.00	27,913.73	27,913.73	0.00
	242021	Materia Pavmentac	1,037,892.00	775,571.38	350,123.72	350,123.72	350,123.72	350,123.72	0.00	350,123.72	350,123.72	0.00	350,123.72	350,123.72	0.00
	244011	Madera	13,087.00	3,556.00	0.00	0.00	0.00	0.00	0.00	0.00	0.00	0.00	0.00	0.00	0.00
	248011	Materiales complemen	4,409.00	801.69	0.00	0.00	0.00	0.00	0.00	0.00	0.00	0.00	0.00	0.00	0.00
	249021	Pintura	5,162.00	0.00	0.00	0.00	0.00	0.00	0.00	0.00	0.00	0.00	0.00	0.00	0.00
	261011	Gasolina	431,707.00	666,721.76	603,192.07	581,816.19	572,609.10	498,233.77	0.00	581,816.19	572,609.10	0.00	581,816.19	572,609.10	0.00

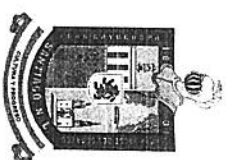
	159011	Fidelicomico 30% Pres	507,492.00	533,205.72	389,798.23	389,798.23	389,798.23	389,798.23	389,798.23
	161021	Bonos de Puntualidad	7,572.00	6,160.00	4,515.00	4,515.00	4,515.00	4,515.00	4,515.00
	211011	Papelera Y Art ofna	19,675.00	19,587.34	9,062.86	9,062.86	9,062.86	9,062.86	7,694.06
	212011	Materia de Imprenta	5,876.00	11,083.32	6,968.12	6,968.12	6,968.12	6,968.12	6,968.12
	221011	Consumo Aliment Pers	423.00	423.00	0.00	0.00	0.00	0.00	0.00
	261011	Gasolina	1,260.00	840.00	0.00	0.00	0.00	0.00	0.00
	291011	Herramientas	0.00	90.62	90.62	90.62	90.62	90.62	90.62
	296011	Retracciones	33,627.00	29,721.00	7,735.98	7,735.98	7,735.98	7,735.98	7,315.98
	296021	Llantas	3,202.00	3,202.00	0.00	0.00	0.00	0.00	0.00
	296031	Acumuladores	0.00	3,390.00	3,334.00	3,334.00	3,334.00	3,334.00	3,334.00
	351021	Mantio Edificios	1,508.00	5,097.01	2,967.01	2,967.01	2,967.01	2,967.01	2,967.01
	352011	Mantio Muebles Ofic	0.00	4,912.60	4,912.60	4,912.60	4,912.60	4,912.60	4,912.60
	352021	Mantio Muebles NO Of	2,900.00	2,900.00	0.00	0.00	0.00	0.00	0.00
	353011	Mantio Eq Computo	12,122.00	1,128.43	1,024.05	1,024.05	1,024.05	1,024.05	1,024.05
	355001	Mantio Vehiculos	22,749.00	17,369.00	1,566.00	1,566.00	1,566.00	1,566.00	1,566.00
	361011	Radio Prensa Tel dif	12,472.68	12,472.68	6,920.00	6,920.00	6,920.00	6,920.00	6,920.00
	375011	Gastos de Viaje	3,376.00	4,629.00	1,253.00	1,253.00	1,253.00	1,253.00	1,253.00
	515012	Bienes Informaticos	3,789.00	6,519.00	3,723.18	3,723.18	3,723.18	3,723.18	3,723.18
	523012	Cámaras Fotográficas	1,383.00	0.00	0.00	0.00	0.00	0.00	0.00
311110901	113011	Sueldo Personal Perm	1,269,056.00	1,204,274.75	916,107.53	916,107.53	916,107.53	916,107.53	916,107.53
	122011	Sueldo Personal Evtl	0.00	0.00	0.00	0.00	0.00	0.00	0.00
	132011	Prima Vacacional	25,783.00	21,519.35	21,519.35	21,519.35	21,519.35	21,519.35	21,519.35
	132021	Prima Dominical	0.00	397.50	715.50	715.50	715.50	715.50	715.50
	132031	Aguinaldo (Gratifica	166,838.00	166,838.00	0.00	0.00	0.00	0.00	0.00
	133011	Tiempo Extra	23,291.00	75,510.98	13,815.18	13,815.18	13,815.18	13,815.18	13,815.18
	134011	Compensaciones	12,649.00	17,814.16	46,570.00	46,570.00	46,570.00	46,570.00	46,570.00
	154011	Bonos de Despensas	75,871.00	77,968.00	398,457.08	398,457.08	398,457.08	398,457.08	398,457.08
	159011	Fidelicomico 30% Pres	529,827.00	536,388.26	10,045.00	10,045.00	10,045.00	10,045.00	10,045.00
311110902	161021	Bonos de Puntualidad	10,167.00	12,771.00	251,221.29	251,221.29	251,221.29	251,221.29	251,221.29
	113011	Sueldo Personal Perm	331,989.00	308,694.92	0.00	0.00	0.00	0.00	0.00
	122011	Sueldo Personal Evtl	0.00	0.00	0.00	0.00	0.00	0.00	0.00
	132011	Prima Vacacional	4,750.00	4,937.74	4,937.74	4,937.74	4,937.74	4,937.74	4,937.74
	132021	Prima Dominical	0.00	0.00	0.00	0.00	0.00	0.00	0.00
	132031	Aguinaldo (Gratifica	34,961.00	34,961.00	20,316.59	20,316.59	20,316.59	20,316.59	20,316.59
	133011	Tiempo Extra	747.00	392.24	500.48	500.48	500.48	500.48	500.48
	134011	Compensaciones	0.00	0.00	0.00	0.00	0.00	0.00	0.00
	152021	Liquidaciones	0.00	25,000.00	25,000.00	25,000.00	25,000.00	25,000.00	25,000.00
	154011	Bonos de Despensas	13,507.00	13,906.00	6,750.00	6,750.00	6,750.00	6,750.00	6,750.00
	159011	Fidelicomico 30% Pres	128,777.00	127,412.10	91,781.51	91,781.51	91,781.51	91,781.51	91,781.51
	161021	Bonos de Puntualidad	2,592.00	2,019.00	1,155.00	1,155.00	1,155.00	1,155.00	1,155.00
	211011	Papelera Y Art ofna	1,813.00	816.18	816.18	816.18	816.18	816.18	816.18
	212011	Materia de Imprenta	1,485.00	2,824.00	2,784.00	2,784.00	2,784.00	2,784.00	2,784.00
	221011	Consumo Aliment Pers	0.00	1,485.00	1,483.00	1,483.00	1,483.00	1,483.00	1,483.00
	247011	Articulos Metalicos	3,374.00	1,549.00	0.00	0.00	0.00	0.00	0.00
	261011	Gasolina	0.00	470.53	0.00	0.00	0.00	0.00	0.00
	261031	Gas LP	20,083.00	21,698.29	15,564.85	14,891.56	14,891.56	13,620.07	13,620.07
	296011	Retracciones	6,698.00	2,690.00	0.00	0.00	0.00	0.00	0.00
	296021	Llantas	2,877.00	2,877.00	0.00	0.00	0.00	0.00	0.00

134011	Compensaciones	799,822.00	1,013,685.94	852,243.68	852,243.68	852,243.68	852,243.68	852,243.68	852,243.68
144011	Seguro de Vida	15,746.00	316.00	0.00	0.00	0.00	0.00	0.00	0.00
152021	Liquidaciones	7,594.80	7,594.80	29,144.80	29,144.80	29,144.80	29,144.80	29,144.80	29,144.80
154011	Bonos de Despensas	262,338.00	279,139.00	156,480.00	156,480.00	156,480.00	156,480.00	156,480.00	156,480.00
154031	Eventos Soc Serv Pub	3,420.00	0.00	0.00	0.00	0.00	0.00	0.00	0.00
159011	Fidelicomico 30% Pres	1,528,805.00	1,347,363.34	1,484,524.29	1,484,524.29	1,484,524.29	1,484,524.29	1,484,524.29	1,484,524.29
161021	Bonos de Puntualidad	0.00	0.00	0.00	0.00	0.00	0.00	0.00	0.00
211011	Papelera y Art ofna	13,955.00	13,633.51	12,418.47	12,418.47	12,418.47	12,418.47	12,418.47	12,418.47
212011	Material de Imprenta	15,956.00	27,222.03	26,581.40	25,676.60	25,676.60	25,676.60	25,676.60	25,676.60
215011	Formas Impresas de U	47,096.00	10,831.00	10,788.00	10,788.00	10,788.00	10,788.00	10,788.00	10,788.00
216011	Articulos para Aseo	434.00	2,008.49	1,776.49	1,776.49	1,776.49	1,776.49	1,776.49	1,776.49
221011	Consumo Aliment Pers	2,680.00	3,486.00	3,406.78	3,406.78	3,406.78	3,406.78	3,406.78	3,406.78
256011	Fibras Sinteticas, hu	0.00	238.00	132.26	132.26	132.26	132.26	132.26	132.26
261011	Gasolina	1,100,005.00	1,260,873.51	1,294,351.71	1,260,120.66	1,246,890.42	1,114,083.73	1,114,083.73	1,114,083.73
261021	Diesel	988.00	0.00	0.00	0.00	0.00	0.00	0.00	0.00
261031	Gas LP	26,377.00	3,966.99	3,224.99	3,224.99	3,224.99	3,224.99	3,224.99	3,224.99
271011	Uniformes	28,988.00	0.00	0.00	0.00	0.00	0.00	0.00	0.00
272011	Uniformes de Seguid	79,866.00	57,442.20	56,793.60	56,793.60	56,793.60	56,793.60	56,793.60	56,793.60
283011	Equipo de Proteccion	0.00	185,600.00	185,600.00	185,600.00	185,600.00	185,600.00	185,600.00	185,600.00
296011	Refacciones	257,439.00	184,373.05	181,595.69	180,535.68	180,535.68	180,535.68	180,535.68	180,535.68
296021	Llamas	55,197.00	32,630.99	32,630.99	32,630.99	32,630.99	32,630.99	32,630.99	32,630.99
296031	Accesorios Menores	11,565.00	11,174.99	9,596.36	9,596.36	9,596.36	9,596.36	9,596.36	9,596.36
299011	Accumuladores	16,973.00	0.00	0.00	0.00	0.00	0.00	0.00	0.00
311011	Energia Eléctrica	9,097,627.00	8,535,674.59	21,389.00	21,389.00	21,389.00	21,389.00	21,389.00	21,389.00
311021	Alumbrado Publico	0.00	7,303,794.00	7,278,766.00	7,278,766.00	7,278,766.00	7,278,766.00	7,278,766.00	7,278,766.00
339021	Dictámenes médicos	45,240.00	36,860.81	36,656.00	36,656.00	36,656.00	36,656.00	36,656.00	36,656.00
345011	Seguros de Vehiculos	14,686.00	14,406.39	14,396.39	14,396.39	14,396.39	14,396.39	14,396.39	14,396.39
351021	Manito Edificios	4,754.00	4,221.57	3,456.57	3,456.57	3,456.57	3,456.57	3,456.57	3,456.57
352021	Manito Muebles NO Of	8,062.00	0.00	0.00	0.00	0.00	0.00	0.00	0.00
353021	Manito Eq Comunicaci	29,082.00	0.00	0.00	0.00	0.00	0.00	0.00	0.00
355001	Manito Vehiculos	244,614.00	127,257.28	126,983.28	126,983.28	126,983.28	126,983.28	126,983.28	126,983.28
361011	Radio Prensa Tel dif	3,163.00	0.00	0.00	0.00	0.00	0.00	0.00	0.00
375011	Gastos de Viaje	0.00	38,498.01	38,064.01	38,064.01	38,064.01	38,064.01	38,064.01	38,064.01
382011	Eventos Sociales Com	4,441.00	1,740.00	1,740.00	1,740.00	1,740.00	1,740.00	1,740.00	1,740.00
382021	Eventos Culturales	2,814.00	0.00	0.00	0.00	0.00	0.00	0.00	0.00
392011	Refrendos, Placas y	6,537.00	0.00	0.00	0.00	0.00	0.00	0.00	0.00
441041	Brigadas y Apoyos pa	4,014.00	0.00	0.00	0.00	0.00	0.00	0.00	0.00
511012	Mobiliario	8,614.00	4,757.08	4,741.08	4,741.08	4,741.08	4,741.08	4,741.08	4,741.08
515012	Bienes Informáticos	8,351.00	0.00	0.00	0.00	0.00	0.00	0.00	0.00
523012	Cámaras Fotográficas	2,318.00	1,370.59	1,370.59	1,370.59	1,370.59	1,370.59	1,370.59	1,370.59
531012	Equipo Médico y de L	1,687.00	564.44	0.00	0.00	0.00	0.00	0.00	0.00
541012	Veh y Equipo Transpo	0.00	1,332,840.00	1,332,840.00	1,332,840.00	1,332,840.00	1,332,840.00	1,332,840.00	1,332,840.00
564012	Sistemas de Aire Aco	0.00	7,641.98	7,641.98	7,641.98	7,641.98	7,641.98	7,641.98	7,641.98
565012	Equipos comunicacion	23,977.00	0.00	0.00	0.00	0.00	0.00	0.00	0.00
594012	Derechos	0.00	0.00	0.00	0.00	0.00	0.00	0.00	0.00
851012	Convenios de Reassign	0.00	434,829.00	434,829.00	391,344.47	391,344.47	391,344.47	391,344.47	391,344.47
113011	Sueldo Personal Perm	1,356,814.00	1,180,343.95	1,038,002.89	1,038,002.89	1,038,002.89	1,038,002.89	1,038,002.89	1,038,002.89
121011	Honorar Asimi a Sala	117,539.00	19,140.98	0.00	0.00	0.00	0.00	0.00	0.00

31111004

Protección Civil

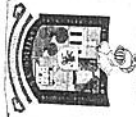
443021	Ap Especie inst ense	0.00	450.00	1,103.76	1,103.76	1,103.76	1,103.76	1,103.76	1,103.76
445031	Apoyo centros asiste	1,200.00	22,247.81	7,088.99	7,088.99	7,088.99	7,088.99	7,088.99	7,088.99
511012	Mobiliario	6,171.00	25,170.33	21,570.33	21,570.33	21,570.33	21,570.33	21,570.33	21,570.33
512012	Muebles, Excepto de	0.00	4,873.00	4,873.00	4,873.00	4,873.00	4,873.00	4,873.00	4,873.00
515012	Bienes Informáticos	18,784.00	34,695.54	32,612.54	32,612.54	32,612.54	32,612.54	32,612.54	32,612.54
529012	Otros Mobiliario y E	0.00	5,406.54	5,406.54	5,406.54	5,406.54	5,406.54	5,406.54	5,406.54
531012	Equipo Médico y de L	645,781.00	440,902.80	37,444.80	37,444.80	37,444.80	37,444.80	37,444.80	37,444.80
564012	Sistemas de Aire Aco	42,645.00	33,011.00	33,011.00	33,011.00	33,011.00	33,011.00	33,011.00	33,011.00
565012	Equipos comunicacion	4,495.00	3,915.00	0.00	0.00	0.00	0.00	0.00	0.00
567012	Herramientas y Maqui	2,159.00	14,475.84	14,475.84	14,475.84	14,475.84	14,475.84	14,475.84	14,475.84
113011	Sueldo Personal Perm	922,879.00	770,815.82	608,558.96	608,558.96	608,558.96	608,558.96	608,558.96	608,558.96
132011	Sueldo Personal Evet	297,669.00	396,964.59	276,585.70	276,585.70	276,585.70	276,585.70	276,585.70	276,585.70
132011	Prima Vacacional	18,722.00	27,367.14	31,522.61	31,522.61	31,522.61	31,522.61	31,522.61	31,522.61
132021	Prima Dominical	8,303.00	10,156.39	7,112.34	7,112.34	7,112.34	7,112.34	7,112.34	7,112.34
132031	Aguinaldo Gratifica	139,119.00	143,446.43	12,300.43	12,300.43	12,300.43	12,300.43	12,300.43	12,300.43
133011	Tiempo Extra	0.00	7,742.00	9,450.00	9,450.00	9,450.00	9,450.00	9,450.00	9,450.00
134011	Compensaciones	22,882.00	8,749.95	14,749.95	14,749.95	14,749.95	14,749.95	14,749.95	14,749.95
152021	Liquidaciones	0.00	54,991.00	27,000.00	27,000.00	27,000.00	27,000.00	27,000.00	27,000.00
154011	Bonos de Despensas	51,123.00	439,308.68	352,098.61	352,098.61	352,098.61	352,098.61	352,098.61	352,098.61
159011	Fidelcomiso 30% Pres	382,804.00	10,603.00	8,540.00	8,540.00	8,540.00	8,540.00	8,540.00	8,540.00
161021	Bonos de Puntualidad	8,651.00	3,626.83	2,810.59	2,230.59	2,230.59	2,230.59	2,230.59	2,230.59
211011	Papelera y Art otra	6,968.00	2,480.40	1,322.40	1,322.40	1,322.40	1,322.40	1,322.40	1,322.40
212011	Materia de Imprenta	1,158.00	1,515.00	0.00	0.00	0.00	0.00	0.00	0.00
216011	Articulos para Aseo	2,188.00	1,880.57	1,772.50	1,772.50	1,772.50	1,772.50	1,772.50	1,772.50
221011	Consumo Aliment Pers	0.00	1,210.00	1,107.77	1,107.77	1,107.77	1,107.77	1,107.77	1,107.77
261011	Gasolina	100.00	1,395.00	18,753.46	18,393.44	18,393.44	18,393.44	18,393.44	18,393.44
291011	Herramientas	1,395.00	2,552.00	0.00	0.00	0.00	0.00	0.00	0.00
296011	Refacciones	10,439.00	21,313.97	0.00	0.00	0.00	0.00	0.00	0.00
296021	Llantas	2,552.00	3,922.00	2,174.00	2,174.00	2,174.00	2,174.00	2,174.00	2,174.00
296031	Acumuladores	1,648.00	8,816.00	8,816.00	8,816.00	8,816.00	8,816.00	8,816.00	8,816.00
351021	Arrend Otros Equipos	0.00	162,382.73	85,098.11	84,409.11	84,409.11	84,409.11	84,409.11	84,409.11
352011	Manito Edificios	134,014.00	100.00	5,800.00	5,800.00	5,800.00	5,800.00	5,800.00	5,800.00
352011	Manito Muebles Ofic	100.00	4,061.00	4,060.00	4,060.00	4,060.00	4,060.00	4,060.00	4,060.00
352021	Manito Muebles NO Of	0.00	812.00	812.00	812.00	812.00	812.00	812.00	812.00
353021	Manito Eq Comunicaci	0.00	4,799.50	148.50	148.50	148.50	148.50	148.50	148.50
355001	Manito Vehiculos	8,712.00	673.00	0.00	0.00	0.00	0.00	0.00	0.00
357041	Manito Señales y Nom	673.00	12,528.00	0.00	0.00	0.00	0.00	0.00	0.00
382011	Eventos Sociales Com	12,528.00	694,723.99	608,711.74	602,958.14	602,958.14	602,958.14	602,958.14	602,958.14
391011	Gastos Funerarios	711,519.00	555.00	520.00	520.00	520.00	520.00	520.00	520.00
441041	Brigadas y Apoyos pa	555.00	1,080.00	690.75	690.75	690.75	690.75	690.75	690.75
511012	Mobiliario	28,710.00	23,800.75	12,899.20	12,899.20	12,899.20	12,899.20	12,899.20	12,899.20
512012	Muebles, Excepto de	2,040.00	13,000.00	15,572.26	15,572.26	15,572.26	15,572.26	15,572.26	15,572.26
515012	Bienes Informáticos	3,113.00	18,685.26	0.00	0.00	0.00	0.00	0.00	0.00
564012	Sistemas de Aire Aco	60,760.00	5,050.00	4,774.87	4,774.87	4,774.87	4,774.87	4,774.87	4,774.87
567012	Herramientas y Maqui	6,936.00	238,731,909.31	158,368,602.35	149,796,789.85	149,538,123.54	147,021,637.35	147,021,637.35	147,021,637.35



Información Programática

**INFORME
CORRESPONDIENTE
AL TERCER
TRIMESTRE**

2015



MUNICIPIO DE SANTIAGO NUEVO LEON
Estado Analítico de Egresos Presupuestales de 1 al 9 del 2015.
(En pesos)

Fuente de Financiamiento (1 E)		Distribución		Presupuesto de Egresos Aprobado	Presupuesto Vigente	Comprometido	Devengado	Ejercido	Pagado
1	Recursos Fiscales	19	NUEVO LEON	173,542,581.00	182,028,331.99	128,240,639.76	119,893,077.66	119,574,411.35	117,053,015.65
5	Recursos Federales	19	NUEVO LEON	28,797,215.00	56,703,877.32	30,127,962.59	29,983,712.19	29,963,712.19	29,968,621.70
	Resultado Total			202,339,796.00	238,732,209.31	158,368,602.35	149,796,789.85	149,538,123.54	147,021,637.35


[Handwritten signature]



MUNICIPIO DE SANTIAGO NUEVO LEON
Estado Analítico de Egresos Presupuestales de 1 al 9 del 2015.
(En pesos)

Actividad Institucional

	Presupuesto de Egresos Aprobado	Presupuesto Vigente	Comprometido	Devengado	Ejercido	Pagado
001	Función pública y buen gobierno	10,005,585.00	9,439,386.25	6,266,769.18	6,117,832.04	5,949,031.53
002	Servicios de apoyo administrativo	9,109,031.00	21,987,066.39	7,797,724.00	7,754,239.47	7,754,239.47
003	Adeudos de Ejercicios Fiscales Anteriores (ADEFAS)	0.00	736,449.94	736,449.94	736,449.94	621,305.66
009	Apoyo a artesanos tradic. desempl y Jornaleros agricolas pob	0.00	17,901.02	17,052.00	17,052.00	12,992.00
018	Cobertura de la Atención Médica Curativa	2,856,527.00	3,062,385.29	2,518,173.08	2,469,817.38	2,399,591.07
023	Costo Financiero de la Deuda Pública	3,615,914.00	3,603,135.13	3,603,038.74	2,544,353.71	2,544,353.71
025	Definición, conducción y evaluación de la política de desar	102,660.00	269,120.00	211,120.00	211,120.00	211,120.00
026	Deporte	352,612.00	539,682.21	487,537.79	487,537.79	487,537.79
028	Educación básica de calidad	998,295.00	727,196.97	267,020.15	264,758.15	264,758.15
033	Elevar el ingreso de los productores y el empleo rural	0.00	4,800.00	4,800.00	4,800.00	4,800.00
037	Fomento y promoción de la cultura	628,532.00	747,643.87	455,418.92	453,303.48	448,803.48
040	Fondo de Aportaciones para el Fortalecimiento de los Municip	9,251,101.00	9,056,773.73	8,125,276.85	8,115,969.58	8,125,276.79
043	Fondo de Aportaciones para la Infraestructura Social Municip	7,321,140.00	17,767,805.32	7,695,566.24	7,584,107.64	7,579,709.94
055	Gasto público transparente y orientado a resultados	147,106,367.00	136,563,099.63	99,357,431.07	96,900,384.04	94,754,154.69
084	Construcción Obra Pública	0.00	7,398,441.05	832,391.50	636,966.01	636,966.01
086	Protección Civil	3,119,317.00	2,963,366.33	2,112,126.85	2,112,126.85	2,112,126.85
087	Servicios Primarios y Comunales	7,872,715.00	9,649,037.99	5,566,030.22	5,350,121.04	5,301,489.22
088	Programas Federales	0.00	11,031,015.48	9,163,878.56	4,811,202.13	4,811,202.13
88	Resultado total	0.00	3,167,602.71	3,150,797.26	3,150,797.26	3,150,797.26
		202,339,796.00	238,731,909.31	158,368,602.35	149,796,789.85	149,538,123.54
						147,021,637.35



MUNICIPIO DE SANTIAGO NUEVO LEON
Estado Analítico de Egresos Presupuestales de 1 al 9 del 2015.
(En pesos)

Area funcional	Presupuesto de Egresos Aprobado	Presupuesto Vigente	Comprometido	Devengado	Ejercido	Pagado
1100892201043	Fondo Infraestructura Soc	0.00	1,725,952.59	931,821.76	931,821.76	931,821.76
1100901701040	Fondo de Fortalecimiento	0.00	2,980.20	0.00	0.00	0.00
1101232608088	Instituto de La Mujer	0.00	0.00	0.00	0.00	0.00
1101752204088	FONDO DESARROLLO REGIONAL	0.00	7,806,015.48	0.00	0.00	0.00
1300552401026	Fomento al Deporte	0.00	0.00	3,453,339.04	3,453,339.04	3,453,339.04
2100011501055	Administración de la Func	0.00	0.00	0.00	0.00	0.00
2300021501055	Gastos de la Funcion	0.00	0.00	0.00	0.00	0.00
2300031501055	Gastos Administrativos	0.00	0.00	0.00	0.00	0.00
3300791304001	Mantenimiento de Edificio	0.00	0.00	0.00	0.00	0.00
5300934401003	ADEFAS	0.00	0.00	0.00	0.00	0.00
D000914101023	OBLIGACIONES FINANCIERAS	0.00	0.00	0.00	0.00	0.00
E101201701001	Seguridad Publica y Trans	3,615,914.00	3,603,135.13	3,603,038.74	2,544,353.71	2,544,353.71
E101201703009	OTROS DE SEGURIDAD PUBLIC	120,103.00	190,057.60	189,776.00	189,776.00	189,776.00
E200052204087	Alumbrado Publico Mpal	0.00	17,901.02	17,052.00	17,052.00	12,992.00
E200052206087	ALUMBRADO PUBLICO	2,747,832.00	4,770,439.01	2,142,213.99	2,142,213.99	2,142,213.99
E200062206087	LIMPIA MUNICIPAL	1,345,941.00	1,339,673.24	686,052.20	616,800.20	616,800.20
E200072206087	MANTENIMIENTO VIAS PUB	1,484,616.00	1,293,326.76	1,248,898.76	1,248,898.76	1,152,618.76
E200082206087	PARQUES JARDINES PLAZAS	1,181,924.00	1,067,746.88	581,746.96	575,443.96	564,404.08
E200092206087	PANTEONES MUNICIPALES	387,682.00	453,336.10	281,992.45	146,108.87	141,098.43
E200112501028	EDUCACION BASICA DE CALID	724,720.00	724,516.00	625,125.86	618,683.26	588,073.76
E200282402037	FOMENTO EN CULTURA	998,295.00	727,196.97	267,020.15	264,758.15	264,758.15
E200292301018	ASISTENCIA SOCIAL	628,532.00	747,643.87	455,418.92	453,303.48	448,803.48
E200552401026	FOMENTO AL DEPORTE	2,856,527.00	3,062,385.29	2,518,173.08	2,469,817.38	2,399,591.07
E200562609055	AT A LA POBLACION	352,612.00	539,682.21	487,537.79	487,537.79	487,537.79
E201182106002	ECOLOGIA	109,041.00	483,023.52	391,816.68	380,869.18	347,705.17
E300633201033	OTROS	3,374.00	64,289.00	62,740.00	62,740.00	62,740.00
		0.00	4,800.00	4,800.00	4,800.00	4,800.00

41

H000934401003	ADEFAS	0.00	736,449.94	736,449.94	736,449.94	736,449.94	736,449.94	736,449.94	736,449.94	621,305.66
K10009220684	OBRA EN PANTERONES MPALES	0.00	898,441.05	441,540.52	441,540.52	441,540.52	441,540.52	441,540.52	441,540.52	441,540.52
K100852201025	OBRA PUBLICA DIRECTA	102,660.00	269,120.00	211,120.00	211,120.00	211,120.00	211,120.00	211,120.00	211,120.00	211,120.00
K100862201002	OBRAS POR COOPERACION	0.00	5,646,829.80	0.00	0.00	0.00	0.00	0.00	0.00	0.00
K100892103084	OBRA PUBLICAS	0.00	400,000.00	390,850.98	195,425.49	195,425.49	195,425.49	195,425.49	195,425.49	195,425.49
K200831304001	ADQ BIENES MUEBLES	3,407,096.00	3,550,880.74	1,902,890.94	1,902,890.94	1,902,890.94	1,902,890.94	1,902,890.94	1,902,890.94	1,896,650.14
K400771304001	MANTENIMIENTO DE VEHICULO	3,945,892.00	3,272,800.18	2,668,652.10	2,614,883.90	2,600,232.29	2,600,232.29	2,600,232.29	2,600,232.29	2,444,141.49
K400781304001	MTTO EQUIPO COMPUTO	219,343.00	585,009.39	579,667.21	574,985.45	574,985.45	515,785.72	515,785.72	515,785.72	515,785.72
K400791304001	MTTOS DE EDIFICIOS	1,860,175.00	1,456,468.58	754,106.93	746,949.86	746,949.86	746,949.86	746,949.86	740,480.95	740,480.95
K400801304001	MANTENIMIENTO EQ OFICINA	452,164.00	362,611.82	160,119.50	155,509.54	155,509.54	155,509.54	155,509.54	155,509.54	155,509.54
K400821304001	OTROS MANTENIMIENTOS	812.00	11,557.94	11,556.50	6,687.69	6,687.69	6,687.69	6,687.69	6,687.69	6,687.69
M300011501055	Admon de la Funcion Publi	102,799,748.00	101,391,094.17	73,217,084.56	72,715,898.56	72,715,898.56	72,715,898.56	72,715,898.56	72,715,898.56	72,713,798.56
M300021501055	Gasto de la Funcion	10,953,105.00	13,377,074.32	10,745,493.33	9,365,567.09	9,302,936.10	9,302,936.10	9,302,936.10	9,302,936.10	8,961,268.25
M300031501055	Gastos Administrativo	26,989,622.00	13,258,699.27	7,738,887.42	7,388,811.03	7,398,627.88	6,999,033.18	6,273,746.12	6,273,746.12	6,463,728.59
M300041501055	Combustibles gas y diesel	6,254,851.00	8,053,208.35	7,264,149.08	7,049,238.18	6,999,033.18	6,999,033.18	6,273,746.12	6,273,746.12	6,273,746.12
S200892201043	Fondo de Infraestructura	7,321,140.00	12,041,852.73	4,850,956.07	4,739,497.47	4,739,497.47	4,739,497.47	4,739,497.47	4,739,497.47	4,739,497.47
S23052202088	DRE CALLE MELQUIADES SALA	0.00	167,602.71	153,797.88	153,797.88	153,797.88	153,797.88	153,797.88	153,797.88	153,797.88
S23722506088	1A ETAPA BIBLIOTECA CENTR	0.00	3,000,000.00	2,996,999.38	2,996,999.38	2,996,999.38	2,996,999.38	2,996,999.38	2,996,999.38	2,996,999.38
S300901701040	Fondo Fortalecimiento SSP	9,251,101.00	9,053,793.53	8,125,276.85	8,115,969.58	8,115,969.58	8,115,969.58	8,115,969.58	8,115,969.58	8,125,276.79
S300901702086	Fondo Fortalecimiento PC	0.00	0.00	0.00	0.00	0.00	0.00	0.00	0.00	0.00
S300901703002	Otros de Fortalecimiento	3,119,317.00	2,963,366.33	2,112,126.85	2,112,126.85	2,112,126.85	2,112,126.85	2,112,126.85	2,112,126.85	2,112,126.85
U200901703002	OTROS ASUNTOS	9,105,657.00	15,841,118.59	7,300,155.00	7,300,155.00	7,300,155.00	7,300,155.00	7,300,155.00	7,300,155.00	7,300,155.00
U300892201043	PROGRAMA FOPADEM	0.00	434,829.00	434,829.00	391,344.47	391,344.47	391,344.47	391,344.47	391,344.47	391,344.47
U400552401088	CONTING EC AREAS DEPORTIV	0.00	4,000,000.00	1,912,788.41	1,912,788.41	1,912,788.41	1,912,788.41	1,908,390.71	1,908,390.71	1,908,390.71
U400892201084	CONTING ECONOM OBRAS	0.00	3,000,000.00	1,132,863.09	1,132,863.09	1,132,863.09	1,132,863.09	1,132,863.09	1,132,863.09	1,132,863.09
U500011501088	PROGRAMA CONAFOR	0.00	225,000.00	0.00	0.00	0.00	0.00	0.00	0.00	0.00
		202,339,796.00	238,731,909.31	158,368,602.36	149,796,789.85	149,538,123.54	149,538,123.54	147,021,637.35	147,021,637.35	147,021,637.35

23



MUNICIPIO DE SANTIAGO NUEVO LEON
Estado Analítico de Egresos Presupuestales de 1 al 9 del 2015.
(En pesos)

Concepto del Gasto	Presupuesto de Egresos Aprobado	Presupuesto Vigente	Comprometido	Devengado	Ejercicio	Pagado
1100	REMUNERACIONES AL PERSONAL DE CARACTER PERMANENTE	53,153,524.00	38,653,986.74	38,648,849.44	38,648,849.44	38,653,986.68
1200	REMUNERACIONES AL PERSONAL DE CARACTER TRANSITORIO	8,117,805.00	6,298,039.58	6,272,589.58	6,272,589.58	6,270,489.58
1300	REMUNERACIONES ADICIONALES Y ESPECIALES	13,724,882.00	6,737,523.42	6,287,617.45	6,287,617.45	6,281,787.42
1400	SEGURIDAD SOCIAL	841,611.00	1,645,574.22	1,598,684.24	1,598,684.24	1,598,684.24
1500	OTRAS PRESTACIONES SOCIALES Y ECONOMICAS	47,154,843.00	36,868,511.72	35,550,837.37	35,488,988.62	35,182,220.59
1600	PROVISIONES	423,830.00	403,703.14	403,703.14	403,703.14	403,703.14
2100	MULTI ADMINISTRACION EMISION DOCUMENTOS Y ARTICULOS OFICIALES	1,220,695.00	1,455,474.78	884,083.62	879,980.47	843,176.98
2200	ALIMENTOS Y UTENSILIOS	414,292.00	906,112.01	534,585.71	533,803.47	531,396.07
2400	MATERIALES Y ARTICULOS DE CONSTRUCCION Y DE REPARACION	2,541,851.00	538,186.11	534,585.71	533,803.47	531,396.07
2500	PRODUCTOS QUIMICOS, FARMACEUTICOS Y DE LABORATORIO	0.00	1,074,089.65	1,004,141.65	992,509.77	947,571.37
2600	COMBUSTIBLES, LUBRICANTES Y ADITIVOS	6,254,851.00	132.26	132.26	132.26	132.26
2700	VESTUARIO BLANCOS, PRENDAS DE PROTECCION Y ARTS DEPORTIVOS	534,231.00	7,256,206.08	7,040,295.18	6,990,090.18	6,264,803.12
2800	MATERIALES Y SUMINISTROS PARA SEGURIDAD	534,231.00	461,904.52	461,904.52	461,904.52	461,904.52
2900	HERRAMIENTAS, REFACCIONES Y ACCESORIOS MENORES	0.00	185,600.00	185,600.00	185,600.00	185,600.00
3100	SERVICIOS DE ARRENDAMIENTO	2,837,597.00	1,676,844.36	1,649,092.58	1,634,741.00	1,514,952.14
3200	SERVICIOS DE ALQUILER	13,110,667.00	11,702,727.71	11,702,727.71	11,702,727.71	10,821,555.84
3300	SERVICIOS DE ALQUILER DE EQUIPOS Y MAQUINARIA	1,021,240.00	1,397,286.11	1,394,850.11	1,391,196.11	1,274,906.11
3400	SERVICIOS PROFESIONALES, CIENTIFICOS, TECNICOS Y OTROS SERVICIOS	292,687.00	2,559,358.57	2,243,677.06	2,243,677.06	2,207,122.64
3500	SERVICIOS FINANCIEROS, BANCARIOS Y COMERCIALES	814,025.00	417,951.96	385,006.28	385,006.28	385,006.28
3600	SERVICIO DE INSTALACION, REPARACION, MANTENIMIENTO Y CONSERVACION	5,396,035.00	3,497,263.12	3,309,721.52	3,243,831.32	3,193,660.47
3700	SERVICIOS DE COMUNICACION SOCIAL Y PUBLICIDAD	1,518,952.00	989,397.39	951,349.39	965,269.39	963,085.46
3800	SERVICIOS DE TRASLADO Y VIATICOS	191,048.00	163,096.93	163,096.93	163,096.93	163,096.93
3900	OTROS SERVICIOS GENERALES	2,110,148.00	1,423,100.22	1,414,024.78	1,414,024.78	1,401,416.78
4400	AYUDAS SOCIALES	3,410,581.00	3,922,962.05	3,917,208.45	3,886,598.95	3,886,598.95
5100	MOBILIARIO Y EQUIPO DE ADMINISTRACION	3,047,525.00	2,465,097.04	2,412,927.84	2,383,417.83	2,320,499.52
5200	MOBILIARIO Y EQUIPO EDUCACIONAL Y RECREATIVO	18,224.00	453,886.18	386,347.58	386,347.58	386,347.58
5300	EQUIPO E INSTRUMENTAL MEDICO Y DE LABORATORIO	647,458.00	6,777.13	6,777.13	6,777.13	6,777.13
5400	VEHICULOS Y EQUIPO DE TRANSPORTE	839,813.00	57,259.99	57,259.99	57,259.99	51,019.19
5600	MAQUINARIA, OTROS EQUIPOS Y HERRAMIENTAS	729,213.00	1,332,840.00	1,332,840.00	1,332,840.00	1,332,840.00
5900	ACTIVOS INTANGIBLES	0.00	149,666.24	149,666.24	149,666.24	149,666.24
6100	OBRA PUBLICA EN BIENES DE DOMINIO PUBLICO	7,321,140.00	0.00	0.00	0.00	0.00
6200	OBRA PUBLICA EN BIENES PROPIOS	0.00	12,258,618.97	12,063,193.48	12,063,193.48	12,058,795.78
7900	PROVISIONES PCONTINENCIAS Y OTRAS EROGACIONES ESPECIALES	20,032,575.00	8,247,555.99	3,894,879.56	3,894,879.56	3,894,879.56
8900	CONVENIOS	0.00	1,000.00	1,000.00	1,000.00	1,000.00
9100	AMORTIZACION DE LA DEUDA PUBLICA	1,967,053.00	434,829.00	391,344.47	391,344.47	391,344.47
9200	INTERESES DE LA DEUDA PUBLICA	1,479,012.00	1,967,062.44	1,636,403.65	1,636,403.65	1,636,403.65
9900	ADEUDOS DE EJERCICIOS FISCALES ANTERIORES(ADEFAS)	0.00	1,479,001.56	783,921.00	783,921.00	783,921.00
Resultado total	202,339,796.00	238,731,909.31	188,368,602.35	149,796,789.85	149,538,123.54	147,021,637.35