

OFICIO SFTM 119/2016

Santiago N.L. 26 de Enero 2016

**H Congreso del Estado
Monterrey, Nuevo León**

En cumplimiento a lo dispuesto Artículo 33 fracción III inciso e de la Ley Gobierno Municipal del Estado de Nuevo León, me permito remitir los documentos y Estados Financieros correspondientes al cuarto trimestre del año 2015 de ingresos y egresos a la fecha, aprobados por unanimidad de votos por el R. Ayuntamiento en el acta ocho de la sexta sesión ordinaria de fecha veintiséis de enero de 2016.

Sin otro particular, reitero a usted las seguridades de mi atenta y distinguida consideración

Atentamente.

“Sufragio Efectivo. No Reelección”


C. Ing. Javier Caballero Gaona
Presidente Municipal





C. Raphael Martínez Gonzáles
Tesorero Municipal

c.c.p. Archivo

Gobierno Municipal de
Santiago, N.L.


Se anexa Informe Trimestral del Ramo 33



Secretaría de Finanzas y Tesorería

Juárez y Abasolo s/n Col. Centro, Santiago, N.L., México, C.P. 67320 Tel. 01 (81) 2451-5533 ó 2251-0333
www.santiago.gob.mx

CUARTO TRIMESTRE



SANTIAGO

— NATURALMENTE —
ÚNICO POR SU GENTE
GOBIERNO MUNICIPAL 2015-2018

2015



SANTIAGO

NATURALMENTE
ÚNICO POR SU GENTE



Secretaría de
Finanzas
y Tesorería

OFICIO SFTM 111/2016

Santiago N.L. 20 de Enero 2016

**R. AYUNTAMIENTO
SANTIAGO, NUEVO LEÓN
P R E S E N T E.-**

En cumplimiento a lo dispuesto en el Artículo 15 Fracción X del Reglamento Orgánico de la Administración Pública Municipal de Santiago Nuevo León, así como al Artículo 100 fracción IX, de la Ley Gobierno Municipal del Estado de Nuevo León, me permito someter los Documentos y Estados Financieros correspondientes al periodo comprendido del 1º de enero al 31 de diciembre de 2015 para la aprobación de ese R. Ayuntamiento

Sin otro particular, reitero a usted las seguridades de mi atenta y distinguida consideración.

Atentamente.

"Sufragio Efectivo. No Reelección"

C. Ing.  Caballero Gaona

Presidente Municipal



Gobierno Municipal de
Santiago, N.L.

C.  Raphael Martínez Gonzáles

Tesorero Municipal



Secretaría de Finanzas y Tesorería

Juárez y Abasolo s/n Col. Centro, Santiago, N.L., México, C.P. 67320 Tel. 01 (81) 2451-5533 ó 2251-0333
www.santiago.gob.mx

FUNDAMENTO LEGAL



SANTIAGO

— NATURALMENTE —
ÚNICO POR SU GENTE
GOBIERNO MUNICIPAL 2015-2018

2015



SANTIAGO

—NATURALMENTE—
ÚNICO POR SU GENTE
UNIVERSALMENTE

MARCO NORMATIVO

1. MARCO LEGAL

- I. La Constitución Política de los Estados Unidos Mexicanos establece en su artículo 73 fracción XXVIII, la facultad al Congreso de la Unión para expedir leyes en materia de contabilidad gubernamental definiendo su propósito que es garantizar su armonización a nivel nacional.
- II. Por su parte la Ley General de Contabilidad Gubernamental establece la obligatoriedad para los poderes Ejecutivo, Legislativo y Judicial de la Federación, los estados y el Distrito Federal; los ayuntamientos de los municipios; los órganos político-administrativos de las demarcaciones territoriales del Distrito Federal; las entidades de la administración pública paraestatal, ya sean federales, estatales o municipales y los órganos autónomos federales y estatales. En particular los artículos 48, 52 y 53 refieren a los contenidos y estructura de la Cuenta Pública Anual.

2. CONCEPTO

Cuenta Pública

Informe que las entidades fiscalizadas rinden de manera consolidada a la Legislatura sobre su gestión financiera durante un ejercicio fiscal comprendido del 1° de enero al 31 de diciembre, el cual contiene los estados contables, financieros, patrimoniales, presupuestales, programáticos, económicos, las cuentas de origen y aplicación de los recursos públicos que incluyan los ingresos percibidos, el ejercicio de los programas previstos en la ley y los presupuestos de egresos, los saldos del crédito público autorizado en el trimestre correspondiente. (Art. 2 fracción III LOF-SENL).

Informe de Avance de Gestión Financiera

Informe, que como parte integrante de la Cuenta Pública, rinden los Poderes del Estado, y los entes públicos estatales de manera consolidada a través del Ejecutivo Estatal, así como el que rinden los Ayuntamientos y sus entes públicos de manera consolidada, a la Legislatura, sobre los avances físicos y financieros de los programas estatales y municipales aprobados, a fin de que el Órgano fiscalice en forma posterior a la conclusión de los procesos correspondientes, los ingresos y egresos; el manejo, la custodia y la aplicación de sus fondos y recursos, así como el grado de cumplimiento de los objetivos contenidos en dichos programas; Los Informes de Avance de Gestión Financiera comprenderán información relativa a los meses de enero a marzo, de abril a junio, de julio a septiembre y de octubre a diciembre. (Art. 2 fracción V LOF-SENL).



SANTIAGO

—NATURALMENTE—
ÚNICO POR SU GENTE
COMUNICACIÓN Y PARTICIPACIÓN

3. CONTENIDO

La Cuenta Pública se constituirá en lo relativo a los ayuntamientos de los municipios de acuerdo al Artículo 48, 52 y 53 de la Ley General de Contabilidad Gubernamental la información contable y presupuestaria siguiente:

- I. Estado de situación financiera;
- II. Estado de Actividades
- III. Estado de variación en la hacienda pública;
- IV. Estado de cambios en la situación financiera;
- V. Notas a los estados financieros;
- VI. Estado analítico del activo;
- VII. Información presupuestaria, con la desagregación siguiente:
 - a) Estado analítico de ingresos
 - b) Estado analítico del ejercicio del presupuesto de egresos del que se derivarán las siguientes clasificaciones:
 - i. Administrativa;
 - ii. Económica y por objeto del gasto, y
 - iii. Funcional-programática;
- VIII. Los demás estados complementarios y aclaratorios, documentos e información general que a juicio del Órgano, sean indispensables para el análisis de resultados. (Art. 30 LOFSENL).

En la remisión de la Cuenta Pública y del Informe de Avance de Gestión Financiera del Poder Ejecutivo y en la de los Ayuntamientos se incluirá de manera consolidada y analítica, la información correspondiente a sus organismos públicos descentralizados, fideicomisos, fondos y empresas de participación estatal o municipal, según sea el caso, así como de las personas físicas o morales que hayan recibido recursos públicos con cargo a sus respectivos erarios.



SANTIAGO

— NATURALMENTE —
— ÚNICO POR SU GENTE —
GOBIERNO REGIONAL DE SANTIAGO

A fin de dar cumplimiento a lo establecido en el párrafo anterior, los titulares de las entidades de la administración pública estatal y municipal, harán llegar con la debida anticipación al Ejecutivo Estatal o al Ayuntamiento, según corresponda, por conducto de la Secretaría de Finanzas y Tesorería General del Estado o de la Tesorería Municipal, la información y documentación correspondiente.

Para tal efecto, la Secretaría de Finanzas y Tesorería General del Estado y la dependencia municipal competente, podrán requerir en el ámbito de sus competencias, a las entidades estatales o municipales, la información adicional que estimen necesaria para cumplir en tiempo y forma con la presentación de la cuenta pública. (Art. 35 fracción III LOFSENL).

4. ORIGEN LEGAL DE LA OBLIGACIÓN

Se consideran entidades fiscalizadas, los Poderes del Estado, las administraciones públicas municipales, los organismos públicos descentralizados del Estado y Municipios, los fideicomisos en los que el fideicomitente sea cualquiera de los señalados anteriormente y las personas físicas o morales que por cualquier razón recauden, manejen, administren o ejerzan recursos, fondos o valores del Estado y Municipios. (Art. 2 fracción IV LOFSENL)

Corresponde a su vez a los Ayuntamientos, enviar al H. Congreso del Estado las cuentas públicas del ejercicio anterior, para que éste las apruebe o rechace en su caso, contando previamente para tal efecto con el informe de resultados enviado por el Órgano de Fiscalización Superior del Estado, en términos de la Ley de Fiscalización Superior del Estado. (Art. 125 CPENL).

En ese mismo sentido, es atribución y responsabilidad de los Ayuntamientos, en materia de Hacienda Pública Municipal, entre otras, someter anualmente para examen y en su caso aprobación del Congreso del Estado, durante los primeros tres meses de cada año, la Cuenta Pública Municipal correspondiente al año anterior. (Art. 26 inciso c) fracción III LOAPMNL)

5. DE LA PRESENTACIÓN DE LA CUENTA PÚBLICA E INFORMES DE AVANCE DE GESTIÓN FINANCIERA

La Cuenta Pública del ejercicio fiscal correspondiente deberá ser presentada al Congreso del Estado, a través de la Auditoría Superior del Estado. (Art. 137 CPENL)

Las cuentas públicas y los Informes de Avance de Gestión Financiera serán presentados por los sujetos de fiscalización al Congreso, a través del Órgano. (Art. 31 LOFSENL)



SANTIAGO

— NATURALMENTE —
— ÚNICO POR SU GÉNERO —
COMPTROLLER GENERAL OF THE REPUBLIC

6. PLAZOS PARA LA PRESENTACIÓN DE LA CUENTA PÚBLICA E INFORMES DE AVANCE DE GESTIÓN FINANCIERA

La Cuenta Pública del ejercicio fiscal correspondiente deberá ser presentada al Congreso del Estado, a través de la Auditoría Superior del Estado, a más tardar el 31 de marzo del año siguiente. (Art. 137 CPENL)

Dentro de los tres primeros meses de cada año las entidades fiscalizadas, presentarán sus cuentas públicas al Congreso del Estado o a la Diputación Permanente. (Art. 35 fracción I LOFSENL)

Los Informes de Avance de Gestión Financiera deberán presentarse dentro de los treinta días naturales posteriores al último día del trimestre del que se informe. (Art. 35 fracción II LOFSENL)

5.1 AMPLIACIÓN DEL PLAZO

Sólo se podrá ampliar el plazo de presentación de la Cuenta Pública y de los informes de avance de gestión financiera, cuando medie solicitud del titular del sujeto fiscalizado en la que a juicio de la Comisión, se justifique dicha ampliación; en todo caso, el titular de la dependencia correspondiente del manejo financiero deberá comparecer ante la Comisión a informar de las razones que motiven su solicitud. En ningún caso la prórroga excederá de treinta días naturales.

7. OBJETO DE SU REVISIÓN

La revisión y fiscalización superior de la Cuenta Pública, tiene por objeto determinar:

- I. Si los programas y su ejecución se ajustan a los términos y montos aprobados;
- II. Si las cantidades correspondientes a los ingresos o a los egresos se ajustan o corresponden a los conceptos y a las partidas respectivas;
- III. El desempeño, eficiencia, eficacia y economía, en el cumplimiento de los programas con base en los indicadores aprobados en el presupuesto y en las leyes de ingreso en su caso;
- IV. Si los recursos provenientes de financiamiento se obtuvieron en términos autorizados y se aplicaron con la periodicidad y forma establecidas por las leyes y demás disposiciones aplicables, y si se cumplieron los compromisos adquiridos en los actos respectivos;
- V. La exactitud y justificación de los cobros y pagos hechos de acuerdo con los precios y tarifas autorizados, de mercado o avalúo;
- VI. En forma posterior a la conclusión de los procesos correspondientes, el resultado de la gestión financiera de sujetos de fiscalización;



SANTIAGO

MUNICIPALIDAD
ÚNICO POR SU GENIO
CALLE SAN FRANCISCO 100, SANTIAGO

- VII. Si en la gestión financiera se cumple con las leyes, decretos reglamentos y demás disposiciones aplicables en materia de sistemas de registro y contabilidad gubernamental; contratación de servicios, obra pública, adquisiciones, arrendamientos, conservación, uso, usufructo, destino, afectación, enajenación y baja de bienes muebles e inmuebles; almacenes y demás activos y recursos materiales;
- VIII. Si la recaudación, administración, manejo y aplicación de recursos públicos, y si los actos, contratos, concesiones u operaciones que las entidades fiscalizadas celebren o realicen, se ajustan a la legalidad, y si no han causado daños o perjuicios en contra del Estado en su Hacienda Pública Estatal o Municipal, o al patrimonio de los entes públicos;
- IX. Si los activos, propiedades y derechos del estado y los municipios están correctamente registrados y salvaguardados y si los pasivos a su cargo son reales y están registrados en su contabilidad;
- X. Las responsabilidades a que haya lugar; y
- XI. La imposición de las sanciones resarcitorias correspondientes en los términos de esta Ley.


8. RESPONSABILIDAD

La falta de la presentación injustificada de la Cuenta Pública y de los informes de avance de gestión financiera en los plazos establecidos será causa de responsabilidad en los términos de Ley.

Cuando las cuentas públicas y los informes de avance de gestión financiera cuenten con un retraso en su presentación superior a los quince días sin que medie justificación procedente, el Órgano promoverá las acciones de responsabilidad en contra de los titulares de los sujetos de fiscalización en los términos de las leyes de la materia, debiéndose notificar de dicha circunstancia al Congreso por conducto de la Comisión. (Art. 35 fracción VI LOFSENL)

CPENL.- Constitución Política del Estado Libre y Soberano de Nuevo León
LOFSENL.- Ley del Órgano de Fiscalización Superior del Estado de Nuevo León
LOAPMNL.- Ley Orgánica de la Administración Pública Municipal del Estado de Nuevo León

INFORMACIÓN FINANCIERA



SANTIAGO

— NATURALMENTE —
ÚNICO POR SU GENTE
GOBIERNO MUNICIPAL 2015-2018

**4o. TRIM
2015**



MUNICIPIO DE SANTIAGO NUEVO LEON
Estado de Situación Financiera
 De Enero a Diciembre del 2015
 Sociedad: 049
 Elaborado el 21 de Enero del 2016
 (En pesos)

	2015	2014	2015	2014
ACTIVO			PASIVO	
Activo Circulante			Pasivo Circulante	
Efectivo y Equivalentes	28,743,037.03	17,925,540.69	Cuentas por Pagar a Corto Plazo	48,721,713.18
Derecho a Recibir Efectivo o Equivalentes	15,048,871.79	1,925,540.69	Cuentas por Pagar a Corto Plazo	0.00
Derecho a Recibir Bienes o Servicios	8,097,483.85	6,453,816.28	Provisiones a Corto Plazo	1,987,062.44
Inventarios	0.00	0.00	Provisiones a Corto Plazo	0.00
Estimación por Pérdida o Deterioro de Activos Circulantes	0.00	0.00	Pasivos Diferidos a Corto Plazo	0.00
Otros Activos Circulantes	0.00	0.00	Fondos y Bienes de Terceros en Garantía y/o Administración a Corto Plazo	0.00
Total de Activos Circulantes	54,890,383.57	30,749,834.99	Provisiones a Corto Plazo	2,608.00
Activo No Circulante			Otros Pasivos a Corto Plazo	859.00
Inversiones Financieras a Largo Plazo	0.00	0.00	Total de Pasivos Circulantes	51,691,383.62
Derecho a Recibir Efectivo o Equivalentes a Largo Plazo	0.00	0.00	Pasivo No Circulante	
Bienes Inmuebles, Infraestructura y Construcciones en Proceso	480,506,266.37	447,742,052.90	Cuentas por Pagar a Largo Plazo	0.00
Activos Intangibles	337,868,888.38	291,640,032.03	Documentos por Pagar a Largo Plazo	0.00
Depreciación, Deterioro y Amortización Acumulada de Bienes	-42,614,761.00	-21,975,763.58	Deuda Pública a Largo Plazo	12,173,825.23
Activos Diferidos	0.00	0.00	Pasivos Diferidos a Largo Plazo	0.00
Estimación por Pérdida o Deterioro de Activos no Circulantes	0.00	0.00	Provisiones a Largo Plazo	0.00
Otros Activos no Circulantes	0.00	0.00	Total de Pasivos No Circulantes	12,173,825.23
Total de Activos no Circulantes	451,680,671.82	455,406,321.35	Total del Pasivo	63,865,208.85

	2015	2014
HACIENDA PÚBLICA/PATRIMONIO		
Hacienda Pública/Patrimonio Contribuido	0.00	0.00
Aportaciones	0.00	0.00
Donaciones de Capital	0.00	0.00
Actualización de la Hacienda Pública/Patrimonio	0.00	0.00
Hacienda Pública/Patrimonio Generado	442,724,826.54	427,718,823.85
Resultados del Ejercicio (Ahorro/Desahorro)	52,971,295.95	39,929,802.86
Resultados de Ejercicios Anteriores	79,087,100.35	66,274,631.10
Reservas	0.00	0.00
Rectificaciones de Resultados de Ejercicios Anteriores	310,666,430.24	322,514,289.89
Exceso o Insuficiencia en la Actualización de la Hacienda Pública/Patrimonio	0.00	0.00
Resultado por Posición Monetaria	0.00	0.00
Resultado por Tenencia de Activos no Monetarios	0.00	0.00
Total Hacienda Pública Patrimonio	442,724,826.54	427,718,823.85
Total del Pasivo y Hacienda Pública/Patrimonio	506,590,035.39	486,156,156.34

PRESIDENTE

ING. JAVIER CABALLERO GAONA


TESORERO

C. RAPHAEL MARTÍNEZ GONZALES

Gobierno Municipal de
Santiago, N.L.

SINDICO PRIMERO

C.P. ALFONSO GERARDO APARICIO HERNANDEZ



MUNICIPIO DE SANTIAGO NUEVO LEON
Estado de Situación Financiera


De Ene a Dic del 2015

Sociedad:

Elaborado el 21 de Ene del 2016

(En pesos)

	2015	2014	2013	2012
Activo				
Activo Circulante				
Efectivo y Equivalentes de Efectivo	28,743,077.93	17,929,540.69	49,721,713.18	42,331,296.53
Banco/Tesorería	25,716.16	311,802.91	0.00	0.00
Bancos/Depositos y Otros	10,262,376.93	5,159,077.93	20,192,563.35	20,553,939.61
Fondos de Ahorro (hasta 3 meses)			17,362,489.95	14,181,215.33
Fondos con afectación específica				
Depósito de Fondos de Termino	18,159,526.34	12,422,809.85		
Otros Efectivos y Equivalentes	35,350.00	35,350.00		
Efectivo o Equivalentes de Efectivo a Recibir				
Inversiones Financieras	18,066,871.79	6,366,678.02	10,392,024.80	6,990,341.37
Cuentas por Cobrar	170,823.51	170,823.51	1,274,615.18	605,802.22
Deudores Diversos	771,231.18	894,217.83		
Ingresos por Recuperar	0.00	0.00		
Deudores por Anticipos de Tesorería	42.29	111,149.24		
Prestamos Otorgados				
Otros derechos a recibir efectivo o equivalentes a Corto Plazo	17,126,776.81	5,190,488.44		
Bienes o Servicios a Recibir				
Anticipo a Proveedores por Adquisición de Bienes y Prestación de Servicios a Corto Plazo	8,097,463.85	6,453,616.28	1,967,062.44	1,967,062.44
Anticipo a Proveedores por Adquisición de Bienes Inmuebles y Muebles a Corto Plazo	116,576.50		1,967,062.44	1,967,062.44
Anticipo a Proveedores por Adquisición de Bienes Intangibles a Corto Plazo				
Anticipo a Contratistas por Obras Públicas a Corto Plazo				
Otros Derechos a Recibir Bienes o Servicios a Corto Plazo	7,880,887.35	6,453,616.28		
Inventarios				
Inventario de Mercancías para Venta				
Inventario de Mercancías Terminadas				
Inventario de Mercancías en Proceso de Elaboración				
Inventario de Materiales, Materiales y Suministros para Producción				
Bienes en Tránsito				
Almacenes				
Almacén de Materiales y Suministros-Consumo				
Estimaciones o Pérdidas por deterioro de activos circulantes				
Estimaciones para Cuentas Incobrables por Derechos a Recibir Efectivo o Equivalentes				
Estimación por deterioro de inventarios				
Otros Activos Circulantes				
Valores en Garantía				
Bienes en Garantía (excluye depósitos de fondos)				
Bienes Dedicados de Embargos, Decomisos, Aseguramientos y Dación en Pago				
Total Activos Circulantes	54,909,363.37	30,795,834.99		
Activo No Circulante				
Inversiones Financieras a Largo Plazo			2,608.00	859.00
Cobro de Cuentas a Largo Plazo			1,748.00	
Valores a Largo Plazo			859.00	859.00
Fideicomisos, Mandatos y Contratos Análogos				
Participaciones y Aportaciones de Capital				
Efectivo o Equivalentes a Recibir en el Largo Plazo				
Documentos por Cobrar				
Deudores Diversos				
Ingresos por Recuperar				
Prestamos Otorgados				
Total de Pasivos Circulantes	51,691,363.62			44,259,219.57
Pasivo No Circulante				
Cuentas por Pagar a Largo Plazo				
Proveedores				
Contratistas por Otra Pública				
Documentos por Pagar a Largo Plazo				
Documentos, Contratos				



Gobierno Municipal de Santiago, N.L.



MUNICIPIO DE SANTIAGO NUEVO LEON
Estado de Actividades
De Enero a Diciembre del 2015
Sociedad: 049
Elaborado el 21 de Enero del 2016
(En pesos)

	2015	2014
INGRESOS Y OTROS BENEFICIOS		
Ingresos de la Gestión		
Impuestos	100,853,089.06	84,883,043.45
Cuotas y Aportaciones de Seguridad Social	74,715,677.34	64,353,375.78
Contribuciones de Mejoras	-	-
Derechos	7,488,489.57	6,256,413.81
Productos de Tipo Corriente ¹	7,405,134.15	8,237,259.85
Aprovechamientos de Tipo Corriente	11,245,788.00	6,035,994.01
Ingresos por Venta de Bienes y Servicios	-	-
Ingresos no Comprendidos en las Fracciones de la Ley de Ingresos Causados en Ejercicios Fiscales Anteriores Pendientes de Liquidación o Pago	-	-
Participaciones, Aportaciones, Transferencias, Asignaciones, Subsidios y Otras Ayudas	161,733,532.27	151,828,587.05
Participaciones y Aportaciones	90,715,515.35	90,776,203.68
Transferencias, Asignaciones, Subsidios y Otras Ayudas	71,018,016.92	61,052,383.37
Otros Ingresos y Beneficios	2,000,000.00	124.59
Ingresos Financieros	-	-
Incremento por Variación de Inventarios	-	-
Disminución del Exceso de Estimaciones por Pérdida o Deterioro u Obsolescencia	-	-
Disminución del Exceso de Provisiones	-	-
Otros Ingresos y Beneficios Varios	2,000,000.00	124.59
Total de Ingresos y Otros Beneficios	264,586,621.33	236,711,755.09
GASTOS Y OTRAS PÉRDIDAS		
Gastos de Funcionamiento	199,905,131.28	166,220,640.69
Servicios Personales	132,246,517.28	122,998,073.76
Materiales y Suministros	15,283,032.14	15,074,234.26
Servicios Generales	52,375,581.86	30,148,332.67
Transferencias, Asignaciones, Subsidios y Otras Ayudas	3,073,777.56	3,150,452.18
Transferencias Internas y Asignaciones al Sector Público	-	-
Transferencias al Resto del Sector Público	-	-
Subsidios y Subvenciones	-	-
Ayudas Sociales	-	-
Pensiones y Jubilaciones	3,073,777.56	3,150,452.18
Transferencias a Fideicomisos, Mandatos y Contratos Análogos	-	-



**Gobierno Municipal de
Santiago, N.L.**

Transferencias a la Seguridad Social	-	-
Donativos	-	-
Transferencias al Exterior	-	-
Participaciones y Aportaciones	391,345.17	-
Participaciones	-	-
Aportaciones	-	-
Convenios	391,345.17	-
Intereses, Comisiones y Otros Gastos de la Deuda Pública	931,048.93	1,086,808.84
Intereses de la Deuda Pública	931,048.93	1,086,808.84
Comisiones de la Deuda Pública	-	-
Gastos de la Deuda Pública	-	-
Costo por Coberturas	-	-
Apoyos Financieros	-	-
Otros Gastos y Pérdidas Extraordinarias	2,382,696.50	1,816,470.44
Estimaciones, Depreciaciones, Deterioros, Obsolescencia y Amortizaciones	2,385,580.05	1,766,555.11
Provisiones	-	49,798.00
Disminución de Inventarios	-	-
Aumento por insuficiencia de Estimaciones por Pérdida o Deterioro y Obsolescencia	-	-
Aumento por insuficiencia de Provisiones	-	-
Otros Gastos	-	-
	2,883.55	117.33
Inversión Pública	4,931,325.94	22,507,480.08
Inversión Pública no Capitalizable	4,931,325.94	22,507,480.08
Total de Gastos y Otras Pérdidas	211,615,325.38	196,781,852.23
Resultado del Ejercicio (Ahorro/Desahorro)	52,971,295.95	39,929,902.86


* No se incluyen: Utilidades e Intereses. Por regla de presentación se revelan como Ingresos Financieros.

PRESIDENTE


ING. JAVIER CABALLERO GAONA



TESORERO


LIC. RAPHAEL MARTÍNEZ GONZALES

SINDICO PRIMERO


C.P. ALFONSO GERARDO APARICIO HERNANDEZ

Gobierno Municipal de
Santiago, N.I.L.



MUNICIPIO DE SANTIAGO NUEVO LEON

Estado de Actividades


De Ene a Dic del 2015

Sociedad: 049

Elaborado el 21 de Ene del 2016


(En pesos)

	<u>2015</u>	<u>2014</u>
INGRESOS Y OTROS BENEFICIOS		
Ingresos de la Gestión		
<i>Impuestos</i>		
Impuestos sobre los ingresos	100,853,089.06	84,883,043.45
Impuestos sobre el patrimonio	74,713,677.34	64,353,375.78
Impuesto sobre la producción, el consumo y las transacciones	5,885.00	22,342.00
Impuestos al comercio exterior	73,553,889.61	63,017,738.30
Impuestos sobre nóminas y asimilables	-	-
Impuestos ecológicos	-	-
Accesorios de impuestos	1,153,902.73	1,313,295.48
Otros impuestos	-	-
Contribuciones de mejoras		
Contribuciones de Mejoras por Obras Públicas	-	-
Derechos	7,488,489.57	6,256,413.81
Derechos por el Uso, Goce, Aprovechamiento o Explotación de Bienes de Dominio Público	419,642.50	510,337.90
Derechos a los Hidrocarburos	-	-
Derechos por Prestación de Servicios	6,053,472.11	5,012,566.41
Accesorios de Derechos	15,075.51	64,074.01
Otros Derechos	1,000,299.45	669,435.49
Productos de tipo corriente	7,405,134.15	8,237,259.85
Productos Derivados del Uso y Aprovechamiento de Bienes no Sujetos a Régimen de Dominio Público	3,683,057.11	4,143,021.19
Enajenación de Bienes Muebles no Sujetos a ser Inventariados	1,411,308.00	2,017,701.00
Accesorios de Productos	-	-
Otros Productos que Generan Ingresos Corrientes	2,310,769.04	2,076,537.66
Aprovechamientos de tipo corriente	11,245,788.00	6,035,994.01
Incentivos Derivados de la Colaboración Fiscal	-	-
Multas	1,947,633.24	1,341,019.36
Indemnizaciones	230,744.30	2,000.00
Reintegros	-	-
Aprovechamientos provenientes de Obras Públicas	-	-



**Gobierno Municipal de
Santiago, N.L.**

Aprovechamientos por Participaciones Derivadas de la aplicación de las Leyes	-	-
Aprovechamientos por Aportaciones y Cooperaciones	-	-
Accesorios de Aprovechamientos	4,861.40	-
Otros Aprovechamientos	9,062,549.06	4,692,974.65
Ingresos por venta de bienes y servicios producidos en establecimientos de gobierno		
Ingresos por Venta de Mercancías	-	-
Ingresos por Venta de Bienes y Servicios Producidos en Establecimientos del Gobierno	-	-
Ingresos por Venta de Bienes y Servicios de Organismos Descentralizados	-	-
Ingresos de Operación de Entidades Paraestatales Empresariales y no Financieras	-	-
Otras contribuciones causadas en ejercicios anteriores		
Impuestos no Comprendidos en las Fracciones de la Ley de Ingresos Causados en Ejercicios Fiscales Anteriores Pendientes de Liquidación o Pago	-	-
Contribuciones de Mejoras, Derechos, Productos y Aprovechamientos no Comprendidos en las Fracciones de la Ley de Ingresos Causados en Ejercicios Fiscales Anteriores Pendientes de Liquidación o Pago	-	-
Participaciones y Aportaciones		
Participaciones	90,715,515.35	90,776,203.68
Aportaciones	61,956,284.00	62,334,381.00
Convenios	28,759,231.35	28,441,822.68
Transferencias, Asignaciones, Subsidios y Otras Ayudas		
Transferencias internas y Asignaciones al Sector Público	71,018,016.92	61,052,383.37
Transferencias al resto del Sector Público	-	-
Subsidios y Subvenciones	71,018,016.92	61,052,383.37
Ayudas Sociales	-	-
Pensiones y Jubilaciones	-	-
Otros Ingresos y Beneficios		
Ingresos Financieros	2,000,000.00	124.59
Intereses ganados de valores, créditos, bonos y otros	-	-
Otros ingresos financieros	-	-
Incremento por variación de inventarios		
Incremento por Variación de Inventarios de Mercancías para Venta	-	-
Incremento por Variación de Inventarios de Mercancías Terminadas	-	-
Incremento por Variación de Inventarios de Mercancías en Proceso de Elaboración	-	-
Incremento por Variación de Inventarios de Materias Primas, Materiales y Suministros para Producción	-	-
Incremento por Variación de Almacén de Materias Primas, Materiales y Suministros para Producción	-	-



Gobierno Municipal de
Santiago, N.L.

Disminución del exceso de estimaciones por pérdida o deterioro u obsolescencia y provisiones

Disminución del Exceso de Estimaciones por Pérdida o Deterioro u Obsolescencia	-	-
Disminución del Exceso en Provisiones	-	-
Otros ingresos y beneficios varios	2,000,000.00	124.59
Otros Ingresos de Ejercicios Anteriores	-	-
Bonificaciones y Descuentos Obtenidos	-	-
Diferencias por Tipo de Cambio a Favor en Efectivo y Equivalentes	-	-
Diferencias de Cotizaciones a Favor en Valores Negociables	-	-
Resultado por Posición Monetaria	-	-
Utilidades por Participación Patrimonial	-	-
Otros Ingresos y Beneficios Varios	2,000,000.00	124.59

Total de Ingresos

236,711,755.09

GASTOS Y OTRAS PERDIDAS

Gastos de funcionamiento

Servicios personales

168,220,640.69
122,998,073.76

Remuneraciones al personal de carácter permanente	55,937,132.47	50,639,248.17
Remuneraciones al personal de carácter transitorio	7,736,903.31	8,540,979.46
Remuneraciones Adicionales y Especiales	17,064,621.94	14,852,066.33
Seguridad Social	1,206,471.90	809,552.31
Otras Prestaciones Sociales y Económicas	49,807,887.66	47,739,183.49
Pago de Estímulos a Servidores Públicos	493,500.00	417,044.00

Materiales y suministros

Materiales de Administración, Emisión de Documentos y Artículos Oficiales	15,283,032.14	15,074,234.26
Alimentos y Utensilios	1,473,779.66	1,452,573.15
Materias Primas y Materiales de Producción y Comercialización	720,995.38	490,200.44

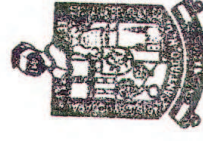
Servicios generales

Materiales y Artículos de Construcción y de Reparación	1,011,456.70	1,890,725.34
Productos Químicos, Farmacéuticos y de Laboratorio	132.26	-
Combustibles, Lubricantes y Aditivos	9,083,572.77	7,755,008.79
Vestuario, Blancos, Prendas de Protección y Artículos Deportivos	881,172.12	550,955.89
Materiales y Suministros para Seguridad	185,600.00	-
Herramientas, Refacciones y Accesorios Menores	1,926,323.25	2,934,770.65

Servicios generales

Servicios Básicos	52,375,581.86	30,148,332.67
Servicios de Arrendamiento	15,543,021.40	13,098,384.16
Servicios Profesionales, Científicos y Técnicos y Otros Servicios	1,825,075.05	990,874.45
Servicios Financieros, Bancarios y Comerciales	2,846,683.91	1,110,971.90
Servicios de Instalación, Reparación, Mantenimiento y Conservación	973,916.17	818,121.04

16,698,433.03



**Gobierno Municipal de
Santiago, N.L.**

Servicios de Comunicación Social y Publicidad	1,612,976.03	1,612,935.84
Servicios de Traslado y Viáticos	285,069.78	243,898.82
Servicios Oficiales	6,989,387.58	2,821,770.93
Otros Servicios Generales	5,601,018.91	4,445,465.72
Transferencias, Asignaciones, Subsidios y Otras Ayudas	3,073,777.56	3,150,452.18
<i>Transferencias internas y asignaciones al sector público</i>	-	-
Asignaciones al Sector Público	-	-
Transferencias Internas al Sector Público	-	-
<i>Transferencias al resto del sector público</i>	-	-
Transferencias a Entidades Paraestatales	-	-
Transferencias a Entidades Federativas y Municipios	-	-
<i>Subsidios y subvenciones</i>	-	-
Subsidios	-	-
Subvenciones	-	-
Ayudas sociales	3,073,777.56	3,150,452.18
Ayudas Sociales a Personas	2,915,506.30	2,456,073.95
Becas	-	-
Ayudas Sociales a Instituciones	158,271.26	694,378.23
Ayudas Sociales por Desastres Naturales y Otros Sinistros	-	-
Pensiones y jubilaciones	-	-
Pensiones	-	-
Jubilaciones	-	-
Otras Pensiones y Jubilaciones	-	-
<i>Transferencias a Fideicomisos, mandatos y contratos análogos</i>	-	-
Transferencias a Fideicomisos, Mandatos y Contratos Análogos al Gobierno	-	-
Transferencias a Fideicomisos, Mandatos y Contratos Análogos a Entidades Paraestatales	-	-
<i>Transferencias a la seguridad social</i>	-	-
Transferencias por Obligaciones de Ley	-	-
Donativos	-	-
Donativos a Instituciones sin Fines de Lucro	-	-
Donativos a Entidades Federativas y Municipios	-	-
Donativos a Fideicomiso, Mandatos y Contratos Análogos Privados	-	-
Donativos a Fideicomiso, Mandatos y Contratos Análogos Estatales	-	-
Donativos Internacionales	-	-
<i>Transferencias al exterior</i>	-	-
Transferencias al Exterior a Gobiernos Extranjeros y Organismos Internacionales	-	-
Transferencias al Sector Privado Externo	-	-
Participaciones y Aportaciones	391,345.17	-
<i>Participaciones</i>	-	-



Gobierno Municipal de
Santiago, N.L.

Participaciones de la Federación a Entidades Federativas y Municipios	-	-
Participaciones de las Entidades Federativas a los Municipios	-	-
Aportaciones	-	-
Aportaciones de la Federación a Entidades Federativas y Municipios	-	-
Aportaciones de las Entidades Federativas a los Municipios	-	-
Convenios	391,345.17	-
Convenios de Reasignación	391,345.17	-
Convenios de Descentralización y Otros	-	-
Intereses, comisiones y otros gastos de la deuda pública	931,048.93	1,086,808.84
Intereses de la Deuda	931,048.93	1,086,808.84
Intereses de la Deuda Pública Interna	-	-
Intereses de la Deuda Pública Externa	931,048.93	1,086,808.84
Comisiones de la Deuda	-	-
Comisiones de la Deuda Pública Interna	-	-
Comisiones de la Deuda Pública Externa	-	-
Gastos de la Deuda Pública	-	-
Gastos de la Deuda Pública Interna	-	-
Gastos de la Deuda Pública Externa	-	-
Costo por Cobertura	-	-
Costo por Cobertura	-	-
Apoyos Financieros	-	-
Apoyos Financieros a Intermediarios	-	-
Apoyo Financieros a Ahorradores y Deudores del Sistema Financiero Nacional	-	-
Otros gastos y pérdidas extraordinarias	2,382,696.50	1,816,470.44
Estimaciones, depreciaciones, deterioros, obsolescencias, amortizaciones y provisiones	2,385,580.05	1,766,555.11
Estimaciones por Pérdida o Deterioro de Activos Circulantes	-	-
Estimaciones por Pérdida o Deterioro de Activo no Circulante	-	-
Depreciación de Bienes Inmuebles	285,257.75	308,019.13
Depreciación de Infraestructura	64,246.64	49,690.84
Depreciación de Bienes Muebles	-	-
Deterioro de los Activos Biológicos	2,036,075.66	1,408,845.14
Amortización de Activos Intangibles	-	-
Provisiones	-	-
Provisiones de Pasivos a Corto Plazo	-	49,798.00
Provisiones de Pasivos a Largo Plazo	-	49,798.00
Disminución de inventarios	-	-
Disminución de Inventarios de Mercancías para Venta	-	-
Disminución de Inventarios de Mercancías Terminadas	-	-



Gobierno Municipal de Santiago, N.L.



MUNICIPIO DE SANTIAGO NUEVO LEON
Estado de Variaciones en la Hacienda Pública
De Enero a Diciembre del 2015
 Sociedad: 049
 Elaborado el 21 de Enero del 2016
 (En pesos)

Concepto	Hacienda Pública/ Patrimonio Contribuido	Hacienda Pública/ Patrimonio Generado de Ejercicios Anteriores	Hacienda Pública/ Patrimonio Generado del Ejercicio	Ajustes por Cambios de Valor	Total
Rectificaciones de Resultados de Ejercicios Anteriores		322,514,289.89			322,514,289.89
Patrimonio Neto Inicial Ajustado del Ejercicio					
Aportaciones					
Donaciones de Capital					
Actualización de la Hacienda Pública/ Patrimonio					
Variaciones de la Hacienda Pública/ Patrimonio Neto del Ejercicio					
Resultados del Ejercicio (Ahorro/Desahorro)		65,274,631.10	39,929,902.86		105,204,533.96
Resultados de Ejercicios Anteriores		65,274,631.10	39,929,902.86		39,929,902.86
Revalúos					65,274,631.10
Reservas					
Hacienda Pública/ Patrimonio Neto al final del Ejercicio 2014		387,788,920.99	39,929,902.86		427,718,823.85
Cambios en la Hacienda Pública/ Patrimonio Neto del Ejercicio 2015					
Aportaciones					
Donaciones de Capital					
Actualización de la Hacienda Pública/ Patrimonio					
Variaciones de la Hacienda Pública/ Patrimonio Neto del Ejercicio					
Resultados del Ejercicio (Ahorro/Desahorro)		11,847,859.65	52,971,295.95		41,123,436.30
Resultados de Ejercicios Anteriores		11,847,859.65	52,971,295.95		52,971,295.95
Revalúos					11,847,859.65
Reservas					
Saldo Neto en la Hacienda Pública/ Patrimonio 2015		375,941,061.34	92,901,198.81		468,842,260.15



PRESIDENTE
 ING. JAVIER CABALLERO GAONA

TESORERO
 LIC. RAPHAEL MARTINEZ GONZALES

SINDICO PRIMERO
 C.P. ALFONSO GERARDO APARICIO HERNANDEZ

Gobierno Municipal de
 Santiago, N.L.



MUNICIPIO DE SANTIAGO NUEVO LEON
Estado Analítico del Activo
 De Enero a Diciembre del 2015
 Sociedad: 049
 Elaborado el 21 de Enero del 2016
 (En pesos)

Concepto	Cargos al Periodo			Abono del Periodo	Saldo Final	Variación del Periodo
	1	2	3			
ACTIVO						
Activo Circulante	486,166,454.29	4,388,420,951.55	4,367,997,370.45	506,590,035.39	20,423,581.10	
Efectivo y Equivalentes	30,760,132.94	4,314,414,423.81	4,290,265,193.18	54,909,363.57	24,149,230.63	
Derechos a Recibir Efectivo o Equivalentes	17,929,540.69	3,909,147,135.25	3,898,333,648.01	28,743,027.93	10,813,487.24	
Derechos a Recibir Bienes o Servicios	6,366,678.02	381,813,474.60	370,111,280.83	18,068,871.79	11,702,193.77	
Inventarios	6,463,914.23	23,453,813.96	21,820,264.34	8,097,463.85	1,633,549.62	
Almacenes	-	-	-	-	-	
Estimación por Pérdida o Deterioro de Activos Circulantes	-	-	-	-	-	
Otros Activos Circulantes	-	-	-	-	-	
Activo No Circulante	455,406,321.35	74,006,527.74	77,732,177.27	451,680,671.82	3,725,649.53	
Inversiones Financieras a Largo Plazo	-	-	-	-	-	
Derechos a Recibir Efectivo o Equivalentes a Largo Plazo	-	-	-	-	-	
Bienes Inmuebles, Infraestructura y Construcciones en Proceso	447,742,052.90	51,955,696.93	39,192,483.46	460,505,266.37	12,763,213.47	
Bienes Muebles	29,640,032.03	12,999,364.93	8,854,098.29	33,785,298.67	4,145,266.64	
Activos Intangibles	-	4,868.38	-	4,868.38	4,868.38	
Depreciación, Deterioro y Amortización Acumulada de Bienes	21,975,763.58	9,046,597.50	29,685,595.52	42,614,761.60	20,638,998.02	
Activos Diferidos	-	-	-	-	-	
Estimación por Pérdida o Deterioro de Activos no Circulantes	-	-	-	-	-	
Otros Activos no Circulantes	-	-	-	-	-	



Gobierno Municipal de
 Santiago, N.L.

PRESIDENTE

ING. JAVIER CABALLERO GAONA

TESORERO

LIC. RAPHAEL MARTINEZ GONZALES

SINDICO PRIMERO

C.P. ALFONSO GERARDO APARICIO HERNANDEZ



MUNICIPIO DE SANTIAGO NUEVO LEON

Estado Analítico de Activo

De Ene a Dic del 2015

Sociedad: 040

Elaborado el 21 de Ene del 2016

(En pesos)

Cuenta Contable	Saldo Inicial	Cargas al Periodo	Abono del Periodo	Saldo Final	Flujo del Periodo
1 ACTIVO	486,146,054.29	4,386,420,951.55	4,767,997,370.45	906,596,035.39	20,423,581.10
1.1 ACTIVO CIRCULANTE	30,760,132.84	4,214,414,453.81	4,296,265,122.18	54,909,365.57	24,449,230.63
1.1.1 Efectivo y Equivalentes	17,929,540.69	3,909,147,135.25	3,898,333,648.01	28,743,027.93	10,513,487.34
1.1.1.1 Efectivo	311,002.91	273,844,300.39	273,870,127.14	285,176.16	25,826.75
1.1.1.2 Bancos/Tesorería	5,159,677.93	3,063,022,559.20	3,097,919,863.70	10,262,373.43	5,102,693.50
1.1.1.3 Bancos/Dependencias y Otros	-	-	-	-	-
1.1.1.4 Inversiones Temporales (Hasta 3 meses)	-	-	-	-	-
1.1.1.5 Fondos con Afectación Específica	-	-	-	-	-
1.1.1.6 Depósitos de Fondos de Terceros en Garantía y/o Administración	12,422,909.85	572,280,275.66	566,543,657.17	16,159,528.34	5,736,618.49
1.1.1.9 Otros Efectivos y Equivalentes	39,950.00	-	-	35,950.00	-
1.1.2 Inversiones Financieras de Corto Plazo	6,366,678.02	381,813,474.60	370,111,280.83	18,068,871.79	11,702,193.77
1.1.2.2 Cuentas por Cobrar a Corto Plazo	170,822.51	191,882,513.06	191,882,513.06	170,822.51	-
1.1.2.3 Deudores Diversos por Cobrar a Corto Plazo	894,217.83	2,485,534.22	2,408,521.87	771,230.18	122,987.65
1.1.2.4 Ingresos por Recuperar a Corto Plazo	109,339,009.59	4,567,382.19	4,673,489.14	42.29	111,106.55
1.1.2.5 Deudores por Anticipo de la Tesorería a Corto Plazo	111,149.24	-	-	-	-
1.1.2.6 Préstamos Otorgados a Corto Plazo	5,190,488.44	73,544,015.54	61,607,727.17	17,126,776.81	11,596,288.37
1.1.2.9 Otros Derechos a Recibir Efectivo o Equivalentes a Corto Plazo	6,463,914.23	23,453,813.96	21,820,264.34	8,097,463.85	1,633,549.62
1.1.3 Derechos a Recibir Bienes o Servicios	-	-	-	-	-
1.1.3.1 Anticipo a Proveedores por Adquisición de Bienes Inmuebles y Muebles a Corto Plazo	-	175,291.83	58,715.33	116,576.50	116,576.50
1.1.3.2 Anticipo a Proveedores por Adquisición de Bienes Intangibles a Corto Plazo	-	-	-	-	-
1.1.3.3 Anticipo a Proveedores por Adquisición de Bienes Intangibles a Corto Plazo	-	-	-	-	-
1.1.3.4 Anticipo a Contratistas por Obras Públicas a Corto Plazo	-	-	-	-	-
1.1.3.9 Otros Derechos a Recibir Bienes o Servicios a Corto Plazo	6,463,914.23	23,278,522.13	21,761,549.01	7,980,887.35	1,516,973.12
1.1.4 Inventarios	-	-	-	-	-
1.1.4.1 Inventario de Mercancías para Venta	-	-	-	-	-
1.1.4.2 Inventario de Mercancías Terminadas	-	-	-	-	-
1.1.4.3 Inventario de Mercancías en Proceso de Elaboración	-	-	-	-	-
1.1.4.4 Inventario de Materias Primas, Materiales y Suministros para Producción	-	-	-	-	-
1.1.4.5 Bienes en Tránsito	-	-	-	-	-
1.1.5 Almacén	-	-	-	-	-
1.1.5.1 Almacén de Materiales y Suministros de Consumo	-	-	-	-	-
1.1.6 Estimación por Pérdida o Deterioro de Activos Circulantes	-	-	-	-	-
1.1.6.1 Estimaciones para Cuentas Incobrables por Derechos a Recibir Efectivo o Equivalentes	-	-	-	-	-
1.1.6.2 Estimación por Deterioro de Inventarios	-	-	-	-	-
1.1.9 Otros Activos Circulantes	-	-	-	-	-
1.1.9.1 Valores en Garantía	-	-	-	-	-
1.1.9.2 Bienes en Garantía (excluye depósitos de fondos)	-	-	-	-	-
1.1.9.3 Bienes Derivados de Embargos, Decomisos, Aseguramientos y Dación en Pago	-	-	-	-	-
1.2 ACTIVO NO CIRCULANTE	455,406,322.35	74,006,527.74	77,732,177.27	451,680,672.82	3,725,649.53
1.2.1 Inversiones Financieras a Largo Plazo	-	-	-	-	-
1.2.1.1 Inversiones a Largo Plazo	-	-	-	-	-
1.2.1.2 Títulos y Valores a Largo Plazo	-	-	-	-	-
1.2.1.3 Fideicomisos, Mandatos y Contratos Análogos	-	-	-	-	-
1.2.1.4 Participaciones y Aportaciones de Capital	-	-	-	-	-
1.2.2 Derechos a Recibir Efectivo o Equivalentes a Largo Plazo	-	-	-	-	-
1.2.2.1 Documentos por Cobrar a Largo Plazo	-	-	-	-	-
1.2.2.2 Deudores Diversos a Largo Plazo	-	-	-	-	-
1.2.2.3 Ingresos por Recuperar a Largo Plazo	-	-	-	-	-
1.2.2.4 Préstamos Otorgados a Largo Plazo	-	-	-	-	-
1.2.2.9 Otros Derechos a Recibir Efectivo o Equivalentes a Largo Plazo	-	-	-	-	-
1.2.3 Bienes Inmuebles, Infraestructura y Construcciones en Proceso	447,742,052.90	51,955,696.93	39,192,483.46	460,505,266.37	12,763,213.47
1.2.3.1 Terrenos	368,834,829.24	-	-	368,834,829.24	-
1.2.3.2 Viviendas	-	-	-	-	-
1.2.3.3 Edificios no Habitacionales	27,334,021.50	-	-	27,334,021.50	-
1.2.3.4 Infraestructura	-	-	-	-	-
1.2.3.5 Construcciones en Proceso en Bienes de Dominio Público	47,544,736.64	47,181,193.90	38,312,859.99	56,413,070.55	8,868,333.91
1.2.3.6 Construcciones en Proceso en Bienes Propios	4,028,465.52	4,774,503.03	878,623.47	7,923,345.08	3,894,879.56
1.2.3.8 Otros Bienes Inmuebles	29,640,032.03	12,991,364.93	8,854,098.29	33,785,298.67	4,145,286.64
1.2.4 Bienes Muebles	2,451,658.87	812,814.52	4,795.99	3,299,677.35	808,018.53
1.2.4.1 Mobiliario y Equipo de Administración	411,196.55	62,903.74	-	474,560.39	62,263.74
1.2.4.2 Mobiliario y Equipo Educativo y Recreativo	1,483,490.64	57,259.99	-	1,540,750.63	57,259.99
1.2.4.3 Equipo e Instrumental Médico y de Laboratorio	19,645,078.92	11,916,820.44	8,849,102.30	22,712,597.06	3,067,518.14
1.2.4.4 Equipo de Transporte	-	-	-	-	-
1.2.4.5 Equipo de Defensa y Seguridad	-	-	-	-	-
1.2.4.6 Maquinaria, Otros Equipos y Herramientas	5,082,647.10	145,666.24	-	5,328,313.34	149,666.24
1.2.4.7 Colecciones, Obras de Arte y Objetos Valiosos	525,400.00	-	-	525,400.00	-
1.2.4.8 Activos Biológicos	-	-	-	-	-
1.2.5 Activos Intangibles	-	4,868.38	-	4,868.38	4,868.38
1.2.5.1 Software	-	4,868.38	-	4,868.38	4,868.38
1.2.5.2 Patentes, Marcas y Derechos	-	-	-	-	-
1.2.5.3 Concesiones y Franchising	-	-	-	-	-
1.2.5.4 Licencias	-	-	-	-	-
1.2.5.9 Otros Activos Intangibles	-	-	-	-	-
1.2.6 Depreciación, Deterioro y Amortización Acumulada de Bienes	21,975,703.58	9,046,597.50	29,685,595.52	42,614,761.60	20,638,998.02
1.2.6.1 Depreciación Acumulada de Bienes Inmuebles	370,617.87	23,866.16	19,061,703.74	18,667,219.71	19,037,837.58
1.2.6.2 Depreciación Acumulada de Infraestructura	-	-	-	-	-
1.2.6.3 Depreciación Acumulada de Bienes Muebles	22,346,381.45	9,022,731.34	10,623,891.78	23,947,541.89	1,601,160.44
1.2.6.4 Deterioro Acumulado de Activos Biológicos	-	-	-	-	-
1.2.6.5 Depreciación Acumulada de Activos Intangibles	-	-	-	-	-
1.2.7 Activos (Médicos)	-	-	-	-	-
1.2.7.1 Estudios, Formulación y Evaluación de Proyectos	-	-	-	-	-
1.2.7.2 Derechos Sobre Bienes en Régimen de Arrendamiento Financiero	-	-	-	-	-
1.2.7.3 Gastos Pagados por Adelantado a Largo Plazo	-	-	-	-	-
1.2.7.4 Anticipo a Largo Plazo	-	-	-	-	-
1.2.7.5 Beneficios al Retiro de Empleados Pagados por Adelantado	-	-	-	-	-
1.2.7.9 Otros Activos Diferidos	-	-	-	-	-
1.2.8 Estimaciones por Pérdida o Deterioro de Activos no Circulantes	-	-	-	-	-
1.2.8.1 Estimaciones por Pérdida de Cuentas Incobrables de Documentos por Cobrar a Largo Plazo	-	-	-	-	-
1.2.8.2 Estimaciones por Pérdida de Cuentas Incobrables de Deudores Diversos por Cobrar a Largo Plazo	-	-	-	-	-
1.2.8.3 Estimaciones por Pérdida de Cuentas Incobrables de Ingresos por Cobrar a Largo Plazo	-	-	-	-	-
1.2.8.4 Estimaciones por Pérdida de Cuentas Incobrables de Préstamos Otorgados a Largo Plazo	-	-	-	-	-
1.2.8.9 Estimaciones por Pérdida de Otras Cuentas Incobrables a Largo Plazo	-	-	-	-	-
1.2.9 Otros Activos no Circulantes	-	-	-	-	-
1.2.9.1 Bienes en Concesión	-	-	-	-	-
1.2.9.2 Bienes en Arrendamiento Financiero	-	-	-	-	-
1.2.9.3 Bienes en Comodato	-	-	-	-	-

PRESIDENTE MUNICIPAL

ING. JAVIER CABALLERO GARCIA



TESORERO

LIC. RAPHAEL MARTINEZ GONZALES

SINDICO PRIMERO

C.P. ALFONSO GERARDO APARICIO HERNANDEZ

Gobierno Municipal de Santiago, N.L.



MUNICIPIO DE SANTIAGO NUEVO LEON
Estado Analítico de Deuda y Otros Pasivos
 De Enero a Diciembre del 2015
 Sociedad: 049
 Elaborado el 21 de Enero del 2016
 (En pesos)

Denominación de las Deudas	Moneda de Contratación	Institución o País Acreedor	Saldo Inicial del Periodo	Saldo Final del Periodo
DEUDA PÚBLICA				
Corto Plazo				
Deuda Interna			1,967,062.44	1,967,062.44
Instituciones de Crédito				
Títulos y Valores			1,967,062.44	1,967,062.44
Arrendamientos Financieros				
Deuda Externa				
Organismos Financieros Internacionales				
Deuda Bilateral				
Títulos y Valores				
Arrendamientos Financieros				
Subtotal Corto Plazo			1,967,062.44	1,967,062.44
Largo Plazo				
Deuda Interna			14,138,112.52	12,173,825.23
Instituciones de Crédito				
Títulos y Valores			14,138,112.52	12,173,825.23
Arrendamientos Financieros				
Deuda Externa				
Organismos Financieros Internacionales				
Deuda Bilateral				
Títulos y Valores				
Arrendamientos Financieros				
Subtotal Largo Plazo			14,138,112.52	12,173,825.23
Otros Pasivos				
Total Deuda y Otros Pasivos			16,105,174.96	14,140,887.67



PRESIDENTE

TESORERO

ING. JAVIER CABALLERO GAONA
 SANTIAGO MARTÍNEZ GONZÁLEZ
 SANTIAGO, N.L.

C.P. ALFONSO GERARDO APARICIO HERNÁNDEZ

SINDICO PRIMERO



MUNICIPIO DE SANTIAGO NUEVO LEON
Estado de Cambios en la Situación Financiera

De Enero a Diciembre del 2015
 Sociedad: 049
 Elaborado el 21 de Enero del 2016
 (En pesos)

	Origen	Aplicación
ACTIVO	0.00	20,433,879.05
Activo Circulante	0.00	24,159,528.58
Efectivo y Equivalentes	0.00	10,813,487.24
Derechos a Recibir Efectivo o Equivalentes	0.00	11,702,193.77
Derechos a Recibir Bienes o Servicios	0.00	1,643,847.57
Inventarios	0.00	0.00
Almacenes	0.00	0.00
Estimación por Pérdida o Deterioro de Activos Circulantes	0.00	0.00
Otros Activos Circulantes	0.00	0.00
Activo No Circulante	3,725,649.53	0.00
Inversiones Financieras a Largo Plazo	0.00	0.00
Derechos a Recibir Efectivo o Equivalentes a Largo Plazo	0.00	0.00
Bienes Inmuebles, Infraestructura y Construcciones en Proceso	0.00	12,763,213.47
Bienes Muebles	0.00	4,145,266.64
Activos Intangibles	0.00	4,868.38
Depreciación, Deterioro y Amortización Acumulada de Bienes	20,638,998.02	0.00
Activos Diferidos	0.00	0.00
Estimación por Pérdida o Deterioro de Activos no Circulantes	0.00	0.00
Otros Activos no Circulantes	0.00	0.00
PASIVO	5,427,876.36	0.00
Pasivo Circulante	7,392,163.65	0.00
Cuentas por Pagar a Corto Plazo	7,390,414.65	0.00
Documentos por Pagar a Corto Plazo	0.00	0.00
Porción a Corto Plazo de la Deuda Pública a Largo Plazo	0.00	0.00
Titulos y Valores a Corto Plazo	0.00	0.00
Pasivos Diferidos a Corto Plazo	0.00	0.00
Fondos y Bienes de Terceros en Garantía y/o Administración a Corto Plazo	0.00	0.00
Provisiones a Corto Plazo	0.00	0.00
Otros Pasivos a Corto Plazo	1,749.00	0.00
Pasivo No Circulante	0.00	1,964,287.29
Cuentas por Pagar a Largo Plazo	0.00	0.00
Documentos por Pagar a Largo Plazo	0.00	0.00
Deuda Pública a Largo Plazo	0.00	1,964,287.29
Pasivos Diferidos a Largo Plazo	0.00	0.00
Fondos y Bienes de Terceros en Garantía y/o en Administración a Largo Plazo	0.00	0.00
Provisiones a Largo Plazo	0.00	0.00
HACIENDA PÚBLICA/PATRIMONIO	15,006,002.69	0.00
Hacienda Pública/Patrimonio Contribuido	0.00	0.00
Aportaciones	0.00	0.00
Donaciones de Capital	0.00	0.00
Actualización de la Hacienda Pública/Patrimonio	0.00	0.00
Hacienda Pública/Patrimonio Generado	15,006,002.69	0.00
Resultados del Ejercicio (Ahorro/Desahorro)	13,041,393.09	0.00
Resultados de Ejercicios Anteriores	13,812,469.25	0.00
Revalúos	0.00	0.00
Reservas	0.00	0.00
Rectificaciones de Resultados de Ejercicios Anteriores	0.00	11,847,859.85
Exceso o Insuficiencia en la Actualización de la Hacienda Pública/Patrimonio	0.00	0.00
Resultado por Posición Monetaria	0.00	0.00
Resultado por Tenencia de Activos no Monetarios	0.00	0.00

PRESIDENTE



ING. JAVIER CABALLERO GAONA

TESORERO



LIC. RAPHAEL MARTINEZ GONZALI

SINDICO PRIMERO



C.P. ALFONSO GERARDO APARICIO HERNANDEZ

Gobierno Municipal de
 Santiago, N.L.



MUNICIPIO DE SANTIAGO NUEVO LEON

Estado de Flujos de Efectivo

De Enero a Diciembre del 2015

Sociedad: 049



Elaborado el 21 de Enero del 2016

(En pesos)

Concepto	2015	2014
Flujos de Efectivo de las Actividades de Operación		
Origen		
Impuestos	236,711,755.09	236,711,755.09
Cuotas y Aportaciones de Seguridad Social	64,353,375.78	64,353,375.78
Contribuciones de Mejoras	-	-
Derechos	-	-
Productos de Tipo Corriente	6,256,413.81	6,256,413.81
Aprovechamientos de Tipo Corriente	8,237,259.85	8,237,259.85
Ingresos por Venta de Bienes y Servicios	6,035,994.01	6,035,994.01
Ingresos no Comprendidos en las Fracciones de la Ley de Ingresos Causados en Ejercicios Fiscales Anteriores Pendientes de Liquidación o Pago	-	-
Participaciones y Aportaciones	-	-
Transferencias, Asignaciones y Subsidios y Otras Ayudas	90,776,203.68	90,776,203.68
Otros Orígenes de Operación	61,052,383.37	61,052,383.37
	2,000,000.00	124.59
Aplicación		
Servicios Personales	208,298,696.40	171,421,008.20
Materiales y Suministros	132,246,517.28	122,998,073.76
Servicios Generales	15,283,032.14	15,074,234.26
Transferencias Internas y Asignaciones al Sector Público	52,375,581.86	30,148,332.67
Transferencias al resto del Sector Público	-	-
Subsidios y Subvenciones	-	-
Ayudas Sociales	-	-
Pensiones y Jubilaciones	3,073,777.56	3,150,452.18
Transferencias a Fideicomisos, Mandatos y Contratos Análogos	-	-
Transferencias a la Seguridad Social	-	-
Donativos	-	-
Transferencias al Exterior	-	-
Participaciones	-	-
Aportaciones	-	-
Convenios	391,345.17	-
Otras Aplicaciones de Operación	4,928,442.39	49,915.33
Flujos netos de Efectivo por Actividades de Operación	56,287,924.93	65,290,746.89



Gobierno Municipal de Santiago, N.L.

Flujos de Efectivo de las Actividades de Inversión			
Origen			
Bienes Inmuebles, Infraestructura y Construcciones en Proceso	5,989,366.36	119,729,559.05	
Bienes Muebles	5,989,366.36	119,119,916.51	
Otros Origenes de Inversión	-	609,642.54	
	21,948,752.98	492,895,960.53	
Aplicación			
Bienes Inmuebles, Infraestructura y Construcciones en Proceso	-	489,143,677.79	
Bienes Muebles	4,145,266.64	3,752,282.74	
Otros Aplicaciones de Inversión	17,803,486.34	-	
	15,959,386.62	373,166,401.48	
Flujos Netos de Efectivo por Actividades de Inversión			
Flujo de Efectivo de las Actividades de Financiamiento			
Origen			
Endeudamiento neto	-	14,180,894.34	
Interno	-	14,180,894.34	
Externo	-	-	
Otros Origenes de Financiamiento	-	-	
Aplicación			
Servicios de la Deuda	2,895,336.22	16,147,956.78	
Interno	2,895,336.22	16,147,956.78	
Externo	-	-	
Otras Aplicaciones de Financiamiento	-	-	
	2,895,336.22	1,967,062.44	
Flujos netos de Efectivo por Actividades de Financiamiento			
Incremento/Disminución Neta en el Efectivo y Equivalentes al Efectivo			
Efectivo y Equivalentes al Efectivo al Inicio del Ejercicio	37,433,202.09	-	
Efectivo y Equivalentes al Efectivo al final del Ejercicio	17,929,540.69	17,929,540.69	
	28,743,027.93	17,929,540.69	
PRESIDENTE MUNICIPAL			SINDICO PRIMERO
			
ING. JAVIER CABALLERO GAONA		C.P. ALFONSO GERARDO APARICIO HERNANDEZ	
Gobierno Municipal			
Santiago, N.L.			



ING. JAVIER CABALLERO GAONA
Gobierno Municipal
 Santiago, N.L.

TESORERO

SINDICO PRIMERO



MUNICIPIO DE SANTIAGO NUEVO LEON

Estado de Flujos de Efectivo

De Ene a Dic del 2015

Sociedad: 049

Elaborado el 21 de Ene del 2016

(En pesos)


Flujos de Efectivo de las Actividades de Gestión

Origen	2015	2014
Impuestos	100,853,089.06	84,883,043.45
Impuestos sobre los ingresos	74,713,677.34	64,353,375.78
Impuestos sobre el patrimonio	5,885.00	22,342.00
Impuesto sobre la producción, el consumo y las transacciones	73,553,889.61	63,017,738.30
Impuestos al comercio exterior		
Impuestos sobre nóminas y asimilables		
Impuestos ecológicos		
Accesorios de impuestos		
Otros impuestos	1,153,902.73	1,313,295.48
Cuotas y Aportaciones de Seguridad Social		
Aportaciones para Fondos de Vivienda		
Cuotas para el Seguro Social		
Cuotas de Ahorro para el Retiro		
Accesorios de Cuotas y Aportaciones de Seguridad Social		
Otras Cuotas y Aportaciones para la Seguridad Social		
Contribuciones de mejoras		
Contribuciones de Mejoras por Obras Públicas		
Derechos	7,488,489.57	6,256,413.81
Derechos por el Uso, Goce, Aprovechamiento o Explotación de Bienes de	419,642.50	510,337.90
Derechos a los Hidrocarburos		
Derechos por Prestación de Servicios		
Accesorios de Derechos	6,053,472.11	5,012,566.41
Otros Derechos	15,075.51	64,074.01
Productos de Tipo corriente	1,000,299.45	669,435.49
Productos Derivados del Uso y Aprovechamiento de Bienes no Sujetos a	7,405,134.15	8,237,259.85
Enajenación de Bienes Muebles no Sujetos a ser Inventariados	3,683,057.11	4,143,021.19
Accesorios de Productos	1,411,308.00	2,017,701.00
Otros Productos que Generan Ingresos Corrientes	2,310,769.04	2,076,537.66
Aprovechamientos de tipo corriente	11,245,788.00	6,035,994.01
Incentivos Derivados de la Colaboración Fiscal		
Multas		
Indemnizaciones	1,947,633.24	1,341,019.36
Reintegros	230,744.30	2,000.00
Aprovechamientos Provenientes de Obras Públicas		




**Gobierno Municipal de
Santiago N.L.**

Aprovechamientos por Participaciones Derivadas de la Aplicación de las I		
Aprovechamientos por Aportaciones y Cooperaciones	4,861.40	
Accesorios de Aprovechamientos	9,062,549.06	
Otros Aprovechamientos		4,692,974.65
Ingresos por venta de bienes y servicios producidos en establecimientos del		
Ingresos por Venta de Mercancías		
Ingresos por Venta de Bienes y Servicios Producidos en Establecimientos		
Ingresos por Venta de Bienes y Servicios de Organismos Descentralizados:		
Ingresos de Operación de Entidades Paraestatales Empresariales y no Fin		
Otras contribuciones causadas en ejercicios anteriores		
Impuestos no Comprendidos en las Fracciones de la Ley de Ingresos		
Causados en Ejercicios Fiscales Anteriores Pendientes de Liquidación o		
Pago		
Contribuciones de Mejoras, Derechos, Productos y Aprovechamientos		
no Comprendidos en las Fracciones de la Ley de Ingresos Causados en		
Ejercicios Fiscales Anteriores Pendientes de Liquidación o Pago		
Participaciones, Aportaciones, Transferencias, Asignaciones, Subsidios y Otras Ay		
Participaciones y Aportaciones	161,733,532.27	151,828,587.05
Participaciones	90,715,515.35	90,776,203.68
Aportaciones	61,956,284.00	62,334,381.00
Convenios	28,759,231.35	28,441,822.68
Transferencias, Asignaciones y Subsidios y Otras ayudas	71,018,016.92	61,052,383.37
Transferencias internas y asignaciones al Sector público		
Transferencias al resto del Sector Público		
Subsidios y Subvenciones		
Ayudas Sociales		
Pensiones y Jubilaciones	71,018,016.92	61,052,383.37
Transferencias a Fideicomisos, Mandatos y Análogos		
Otros Ingresos y Beneficios		
Ingresos Financieros	2,000,000.00	124.59
Utilidad por Participación Patrimonial		
Intereses ganados de valores, créditos, bonos y otros		
Otros ingresos financieros		
Incremento por variación de inventarios		
Incremento por Variación de Inventarios de Mercancías para Venta		
Incremento por Variación de Inventarios de Mercancías Terminadas		
Incremento por Variación de Inventarios de Mercancías en Proceso de El		
Incremento por Variación de Inventarios de Materias Primas, Materiales		
Incremento por Variación de Almacén de Materias Primas, Materiales y s		
Disminución de Estimaciones, Provisiones y Reservas por Exceso		
Disminución de Estimaciones por pérdidas o deterioro de Activos circula		
Disminución de Exceso en Provisiones		
Disminución de Reservas de Capital por Exceso		




**Gobierno Municipal de
Santiago, N.L.**

Otros Ingresos	2,000,000.00	124.59
Otros Ingresos de Ejercicios Anteriores		
Bonificaciones y Descuentos Obtenidos		
Diferencias por Tipo de Cambio a Favor en Efectivo y Equivalentes		
Diferencias de Cotizaciones a Favor en Valores Negociables		
Resultado por Posición Monetaria		
Utilidades por Participación Patrimonial		
Otros Ingresos y Beneficios Varios	2,000,000.00	124.59
Ingresos Extraordinarios		
Cuentas por Pagar	7,393,298.20	42,282,242.20
Cuentas por Pagar	7,393,298.20	42,282,242.20
Aplicación		
Servicios Personales	199,905,131.28	168,220,640.69
Remuneraciones al personal de carácter permanente	132,246,517.28	122,998,073.76
Remuneraciones al personal de carácter transitorio	55,937,132.47	50,639,248.17
Remuneraciones Adicionales y Especiales	7,736,903.31	8,540,979.46
Seguridad Social	17,064,621.94	14,852,066.33
Otras Prestaciones Sociales y Económicas	1,206,471.90	809,552.31
Pago de Estímulos a Servidores Públicos	49,807,887.66	47,739,183.49
Materiales y Suministros	493,500.00	417,044.00
Materiales de Administración, Emisión de Documentos y Artículos Oficial	15,283,032.14	15,074,234.26
Alimentos y Utensilios	1,473,779.66	1,452,573.15
Materias Primas y Materiales de Producción y Comercialización	720,995.38	490,200.44
Materiales y Artículos de Construcción y de Reparación	1,011,456.70	1,890,725.34
Productos Químicos, Farmacéuticos y de Laboratorio	132.26	
Combustibles, Lubrificantes y Aditivos	9,083,572.77	7,755,008.79
Vestuario, Blancos, Prendas de Protección y Artículos Deportivos	881,172.12	550,955.89
Materiales y Suministros para Seguridad	185,600.00	
Herramientas, Refacciones y Accesorios Menores	1,926,323.25	2,934,770.65
Servicios Generales	52,375,581.86	30,148,332.67
Servicios Básicos	15,543,021.40	13,098,384.16
Servicios de Arrendamiento	1,825,075.05	990,874.45
Servicios Profesionales, Científicos y Técnicos y Otros Servicios	2,846,683.91	1,110,971.90
Servicios Financieros, Bancarios y Comerciales	973,916.17	818,121.04
Servicios de Instalación, Reparación, Mantenimiento y Conservación	16,698,433.03	5,005,909.81
Servicios de Comunicación Social y Publicidad	1,612,976.03	1,612,935.84
Servicios de Traslado y Viáticos	285,069.78	243,898.82
Servicios Oficiales	6,989,387.58	2,821,770.93
Otros Servicios Generales	5,601,018.91	4,445,465.72
Transferencias, Asignaciones, Subsidios y Otras ayudas	3,073,777.56	3,150,452.18
Transferencias Internas y Asignaciones al Sector Público		
Asignaciones al Sector Público		
Transferencias Internas al Sector Público		
Transferencias al resto del Sector Público		
Transferencias a Entidades Paraestatales		



**Gobierno Municipal de
Santiago, N.L.**

Transferencias a Entidades Federativas y Municipios	-	-
Subsidios y Subvenciones	-	-
Subsidios	-	-
Subvenciones	-	3,150,452.18
Ayudas Sociales	3,073,777.56	2,456,073.95
Ayudas Sociales a Personas	2,915,506.30	-
Becas	-	694,378.23
Ayudas Sociales a Instituciones	158,271.26	-
Ayudas Sociales por Desastres Naturales y Otros Siniestros	-	-
Pensiones y Jubilaciones	-	-
Pensiones	-	-
Jubilaciones	-	-
Otras Pensiones y Jubilaciones	-	-
Transferencias a Fideicomisos, Mandatos y Contratos Análogos	-	-
Transferencias a Fideicomisos, Mandatos y Contratos Análogos al Gobier	-	-
Transferencias a Fideicomisos, Mandatos y Contratos Análogos a Entidad	-	-
Transferencias a la Seguridad Social	-	-
Transferencias por Obligaciones de Ley	-	-
Donativos	-	-
Donativos a Instituciones sin Fines de Lucro	-	-
Donativos a Entidades Federativas y Municipios	-	-
Donativos a Fideicomiso, Mandatos y Contratos Análogos Privados	-	-
Donativos a Fideicomiso, Mandatos y Contratos Análogos Estatales	-	-
Donativos Internacionales	-	-
Transferencias al Exterior	-	-
Transferencias al Exterior a Gobiernos Extranjeros y Organismos Internac	-	-
Transferencias al Sector Privado Externo	-	-
Participaciones y Aportaciones	391,345.17	-
Participaciones	-	-
Participaciones de la Federación a Entidades Federativas y Municipios	-	-
Participaciones de las Entidades Federativas a los Municipios	-	-
Aportaciones	-	-
Aportaciones de la Federación a Entidades Federativas y Municipios	-	-
Aportaciones de las Entidades Federativas a los Municipios	-	-
Convenios	391,345.17	-
Convenios de Reasignación	391,345.17	-
Convenios de Descentralización y Otros	-	-
Estimaciones, Depreciaciones y Amortizaciones	2,385,580.05	1,766,555.11
Estimaciones, Depreciaciones y Amortizaciones	2,385,580.05	1,766,555.11
Efectivo, Bienes, o Servicios a Recibir	13,346,041.34	12,820,294.30
Cuentas a Recuperar	13,346,041.34	12,820,294.30



**Gobierno Municipal de
Santiago, N.L.**

Depreciación al Inicio del Ejercicio			
Estim, Depré, Deter, Obsol y Amort	20,638,998.02		21,975,763.58
Depreciación, Deterioro y Amort Acum d'Bienes	20,638,998.02		21,975,763.58
Amortización Acumulada Gastos Organización			
Flujos Netos de Efectivo por Actividades de Inversión	34,239,643.73		107,547,303.22
Flujo de Efectivo de las Actividades de Financiamiento			
Origen			
Endeudamiento neto	1,962,538.29		16,105,174.96
Interno	1,964,287.29		16,105,174.96
Corto Plazo	1,964,287.29		1,967,062.44
Títulos y Valores			
Largo Plazo	1,964,287.29		14,138,112.52
Títulos y Valores			
Provisión de Intereses y Amortizaciones por pagar			
Provisión de Intereses y Amortizaciones por pagar			
Aplicación			
Otros Pasivos a Corto Plazo	931,048.93		1,086,808.84
Intereses Pagados	931,048.93		1,086,808.84
Flujos netos de Efectivo por Actividades de Financiamiento	2,893,587.22		15,018,366.12
Incremento/Disminución Neta en el Efectivo y Equivalentes al Efectivo	15,744,813.18		507,117.91
Efectivo y Equivalentes al Efectivo al Inicio del Ejercicio ¹	17,929,540.69		17,929,540.69
Efectivo y Equivalentes al Efectivo al final del Ejercicio ¹	33,674,353.87		18,436,658.60

1) El saldo de estas cuentas se tomará de la nota 1 de este mismo estado.

PRESIDENTE MUNICIPAL

ING. JAVIER CABALLERO GAONA

TESORERO

Gobierno Municipal de
Santiago, N.H.C. RAPHAEL MARTINEZ GONZALES

SINDICO PRIMERO

C.P. ALFONSO GERARDO APARICIO HERNANDEZ

INGRESOS



SANTIAGO

— NATURALMENTE —
ÚNICO POR SU GENTE
GOBIERNO MUNICIPAL 2015-2018

4o. TRIM
2015



MUNICIPIO DE SANTIAGO NUEVO LEÓN

Estado sobre el Ejercicio de los Ingresos Presupuestales del 1 al 12 del 2015.
(En pesos)


Rubro	▼ Ley de Ingresos Estimada	▼ Modificado	▼ Devengado	▼ Recaudado	▼ Avance de Recaudación
0					
1	INGRESOS DERIVADOS DE FINANCIAMIENTOS				
4	IMPUESTOS	-9,366,989.80	2,000,000.00	2,000,000.00	21 %
5	DERECHOS	-67,077,942.00	74,713,677.34	74,713,677.34	111 %
6	PRODUCTOS	-6,542,190.00	7,488,489.57	7,488,489.57	114 %
8	APROVECHAMIENTOS	-8,794,216.00	7,405,134.15	7,405,134.15	84 %
9	PARTICIPACIONES Y APORTACIONES	-4,282,875.00	11,245,788.00	11,245,788.00	263 %
	TRANSFERENCIAS, ASIGNACIONES, SUBSIDIOS Y OTRAS AYUDAS	-90,934,265.00	90,715,515.35	90,715,515.35	100 %
		-9,708,308.00	71,018,016.92	71,018,016.92	732 %
Resultado total		-196,706,785.80	264,586,621.33	264,586,621.33	135 %



MUNICIPIO DE SANTIAGO NUEVO LEÓN
Estado sobre el Ejercicio de los Ingresos Presupuestales del 1 al 12 del 2015.
 (En pesos)

Rubro	Tipo	Ley de Ingresos Estimada	Modificado	Devengado	Recaudado	Avance de Recaudación
0						
0	1	INGRESOS DERIVADOS DE FINANCIAMIENTOS				
0	1	INGRESOS DERIVADOS DE FINANCIAMIENTOS	-9,366,989.80	2,000,000.00	2,000,000.00	21 %
1	1	IMPUESTOS	-9,366,989.80	2,000,000.00	2,000,000.00	21 %
1	1	IMPUESTOS	0.00	5,885.00	5,885.00	0
1	2	IMPUESTOS SOBRE LOS INGRESOS	0.00	5,885.00	5,885.00	0
1	7	IMPUESTOS SOBRE EL PATRIMONIO	-65,677,372.00	73,553,889.61	73,553,889.61	112 %
1	7	ACCESORIOS DE IMPUESTOS	-1,400,570.00	1,153,902.73	1,153,902.73	82 %
1	7	ACCESORIOS DE IMPUESTOS	-67,077,942.00	74,713,677.34	74,713,677.34	111 %
4	1	DERECHOS POR EL USO, GOCE, APROVECHAMIENTOS O EXPLOTACION DE	-515,894.00	-515,894.00	-515,894.00	132 %
4	3	DERECHOS POR PRESTACION DE SERVICIOS	-4,580,572.00	6,053,472.11	6,053,472.11	132 %
4	4	OTROS DERECHOS	-1,325,724.00	1,000,299.45	1,000,299.45	75 %
4	5	ACCESORIOS DE DERECHOS	-120,000.00	15,075.51	15,075.51	13 %
4	5	ACCESORIOS DE DERECHOS	-6,542,190.00	7,488,489.57	7,488,489.57	114 %
5	1	PRODUCTOS TIPO CORRIENTE	-6,860,739.00	4,484,280.11	4,484,280.11	65 %
5	9	PRODUCTOS NO COMPRENDIDOS EN LAS FRACCIONES DE LA LEY DE ING	-1,933,477.00	2,920,854.04	2,920,854.04	151 %
5	9	PRODUCTOS NO COMPRENDIDOS EN LAS FRACCIONES DE LA LEY DE ING	-8,794,216.00	7,405,134.15	7,405,134.15	84 %
6	1	APROVECHAMIENTOS	-4,282,875.00	11,245,788.00	11,245,788.00	263 %
6	1	APROVECHAMIENTOS DE TIPO CORRIENTE	-4,282,875.00	11,245,788.00	11,245,788.00	263 %
8	1	PARTICIPACIONES	-62,482,441.00	61,956,284.00	61,956,284.00	99 %
8	2	APORTACIONES	-28,441,824.00	28,759,231.35	28,759,231.35	101 %
8	3	SUBSIDIOS Y SUBVENCIONES	-90,934,265.00	90,715,516.35	90,715,516.35	100 %
9	1	TRANSFERENCIAS, ASIGNACIONES, SUBSIDIOS Y OTRAS AYUDAS	-9,708,308.00	71,018,016.92	71,018,016.92	732 %
9	1	TRANSFERENCIAS, ASIGNACIONES, SUBSIDIOS Y OTRAS AYUDAS	-9,708,308.00	71,018,016.92	71,018,016.92	732 %
Resultado total			-196,706,786.80	264,586,621.33	264,586,621.33	135 %

EGRESOS



SANTIAGO

— NATURALMENTE —
ÚNICO POR SU GENTE
GOBIERNO MUNICIPAL 2015-2018

**4o. TRIM
2015**

INFORMES PRESUPUESTALES



SANTIAGO

— NATURALMENTE —
ÚNICO POR SU GENTE
GOBIERNO MUNICIPAL 2015-2018

**4o. TRIM
2015**

311110801	Vías Públicas	2,707,311.00	2,713,939.96	2,689,615.70	2,689,615.70	2,689,615.70	2,689,615.70
311110802	Obras Públicas	32,305,661.00	85,722,315.40	71,293,712.69	64,473,466.02	64,473,466.02	55,028,319.45
311110900	Desarrollo Urbano y Ecología	2,170,156.00	2,105,240.34	2,088,284.75	2,088,284.75	2,088,284.75	2,088,284.75
311110901	Desarrollo Urbano	2,113,482.00	2,299,744.64	2,292,765.06	2,292,764.79	2,292,764.79	2,292,764.79
311110902	Ecología	555,771.00	781,567.86	781,549.66	781,549.66	781,549.66	780,206.89
311111000	Seguridad Pública Transito y Vialidad	1,497,401.00	3,447,951.76	3,447,916.28	3,447,916.28	3,447,916.28	2,841,487.39
311111001	Transito	889,092.00	870,393.47	870,345.47	829,049.47	829,049.47	829,049.47
311111002	Seguridad Pública	17,533,588.00	24,620,522.19	23,439,635.70	23,383,296.28	23,383,296.28	22,553,164.89
311111004	Protección Civil	4,884,996.00	4,349,791.22	4,334,260.60	4,334,260.60	4,334,260.60	4,312,992.61
311111005	Dirección Administrativa	0.00	0.00	0.00	0.00	0.00	0.00
311111006	Departamento de Cadetes	694,805.00	921,089.50	921,089.50	921,089.50	921,089.50	921,089.50
311111100	Servicios Públicos Basicos	2,830,652.00	2,451,860.89	2,385,127.06	2,334,874.34	2,332,732.35	2,219,958.18
311111101	Alumbrado Publico	5,411,427.00	6,390,132.07	5,171,368.88	5,104,088.78	5,104,088.78	5,104,088.78
311111102	Limpieza	11,278,207.00	14,267,261.83	14,106,146.75	14,106,146.75	14,106,146.75	13,729,087.15
311111103	Ornato (Parques y Jardines)	10,469,880.00	10,891,693.86	10,891,140.86	10,879,631.21	10,879,631.21	10,876,151.21
311111200	Desarrollo Economico y Turismo	746,293.00	1,065,921.32	1,056,409.99	1,056,409.99	1,056,409.99	1,051,824.78
311111202	Fomento Economico	1,031,283.00	1,071,176.97	1,064,999.75	1,064,999.75	1,064,999.75	1,052,444.77
311111203	Turismo	222,501.00	461,820.89	461,820.89	449,750.89	449,750.89	441,667.69
311111500	Desarrollo Integral de la Familia	14,361,790.00	15,042,308.50	14,840,025.50	14,779,816.34	14,770,606.27	14,494,572.25
311111501	Funeraria del Pueblo	2,848,260.00	2,957,599.31	2,947,406.30	2,947,406.30	2,947,406.30	2,919,311.25
Resultado total		219,153,955.00	280,307,041.22	261,378,859.90	254,038,208.89	254,019,772.38	238,697,836.53




MUNICIPIO DE SANTIAGO NUEVO LEON
Estado Analítico de Egresos Presupuestales de 1 al 12 del 2015.
(En pesos)

Capítulo d	Presupuesto de Egresos Aprobado	Presupuesto Vigente	Comprometido	Devengado	Ejercido	Pagado	Cuentas por Pagar (Deuda)
1000	123,416,495.00	132,930,610.36	132,593,475.51	132,268,368.66	132,268,368.66	131,666,398.65	601,970.01
2000	13,803,517.00	15,865,627.05	15,390,230.94	15,277,432.14	15,269,067.69	14,063,395.90	1,214,036.24
3000	44,679,542.00	59,572,495.59	52,406,109.72	52,360,301.86	52,350,229.80	41,750,612.34	10,609,689.52
4000	3,047,525.00	3,133,184.54	3,073,777.56	3,073,777.56	3,073,777.56	2,930,336.99	143,440.57
5000	3,407,096.00	3,307,231.93	3,113,856.88	3,113,856.88	3,113,856.88	2,709,489.90	404,366.98
6000	7,321,140.00	60,321,821.63	50,733,793.43	43,920,340.46	43,920,340.46	41,668,615.70	2,251,724.76
7000	20,032,575.00	808,206.99	1,000.00	1,000.00	1,000.00	1,000.00	0.00
8000	0.00	434,829.70	434,829.70	391,345.17	391,345.17	391,345.17	0.00
9000	3,446,065.00	3,933,033.43	3,631,786.16	3,631,786.16	3,631,786.16	3,516,641.88	115,144.28
Resultado	219,153,955.00	280,307,041.22	261,378,859.90	254,038,208.89	254,019,772.38	238,697,836.53	15,340,372.36




MUNICIPIO DE SANTIAGO NUEVO LEON
Estado Analítico de Egresos Presupuestales de 1 al 12 del 2015.
(En pesos)

Subfunción	Presupuesto de Egresos Aprobado	Presupuesto Vigente	Comprometido	Devengado	Ejercido	Pagado
1/3/04	9,885,482.00	8,627,646.66	8,276,329.47	8,260,195.01	8,252,264.94	7,621,913.20
1/5/01	146,997,326.00	144,798,718.35	143,237,091.00	142,915,736.62	142,908,652.17	139,481,766.93
1/7/01	9,371,204.00	12,526,384.94	12,526,336.94	12,475,733.67	12,475,733.67	12,475,733.67
1/7/02	3,119,317.00	3,088,258.47	3,088,258.47	3,088,258.47	3,088,258.47	3,088,258.47
1/7/03	9,105,657.00	11,131,596.70	10,125,405.70	10,081,921.17	10,081,921.17	10,081,921.17
2/1/05	16,814,159.00	16,814,159.00	12,077,305.24	12,077,305.24	12,077,305.24	4,898,323.24
2/1/06	3,374.00	62,740.00	62,740.00	62,740.00	62,740.00	62,740.00
2/2/01	7,423,800.00	39,282,845.06	36,267,303.35	33,806,526.81	33,806,526.81	32,277,052.28
2/2/02	0.00	167,602.71	153,797.88	153,797.88	153,797.88	153,797.88
2/2/04	2,747,832.00	12,164,945.71	11,031,405.92	6,678,729.49	6,678,729.49	5,966,478.75
2/2/06	5,124,883.00	4,902,869.55	4,377,012.07	4,307,064.07	4,303,642.08	4,141,568.43
2/3/01	2,856,527.00	3,150,234.72	3,106,026.21	3,106,026.21	3,106,026.21	2,966,245.64
2/4/01	352,612.00	9,716,950.47	3,609,471.09	3,609,471.09	3,609,471.09	3,588,288.33
2/4/02	628,532.00	5,319,275.76	5,260,447.30	5,258,446.30	5,258,446.30	3,973,478.66
2/5/01	998,295.00	474,518.09	412,790.56	412,790.56	412,790.56	329,003.80
2/5/06	0.00	3,000,000.00	2,996,999.38	2,996,999.38	2,996,999.38	2,996,999.38
2/6/08	0.00	0.00	0.00	0.00	0.00	0.00
2/6/09	109,041.00	562,540.49	555,632.05	554,988.25	554,988.25	537,932.31
3/2/01	0.00	4,800.00	4,800.00	4,800.00	4,800.00	4,800.00
4/1/01	3,615,914.00	3,383,653.62	3,082,406.35	3,059,377.75	3,059,377.75	3,059,377.75
4/4/01	0.00	736,449.94	736,449.94	736,449.94	736,449.94	621,305.66
Resultado total	219,153,955.00	280,307,041.22	261,378,859.90	254,038,208.89	254,019,772.38	238,697,836.53



MUNICIPIO DE SANTIAGO NUEVO LEON
Estado Analítico de Egresos Presupuestales de 1 al 12 del 2015.
(En pesos)


Cl. Económica	Presupuesto de Egresos Aprobado	Presupuesto Vigente	Comprometido	Devengado	Ejercido	Pagado
GASTO CORRIENTE	204,979,654.00	213,046,574.47	204,201,043.67	203,717,330.16	203,698,893.65	191,033,049.54
GASTO DE CAPITAL	10,728,236.00	64,063,883.26	54,282,480.01	47,425,542.51	47,425,542.51	44,769,450.77
SERVICIO DE LA DEUDA Y DISMINUCION DE PASIVOS	3,446,065.00	3,196,583.49	2,895,336.22	2,895,336.22	2,895,336.22	2,895,336.22
Resultado total	219,153,955.00	280,307,041.22	261,378,859.90	254,038,208.89	254,019,772.38	238,697,836.53



MUNICIPIO DE SANTIAGO NUEVO LEON
Estado Analítico de Egresos Presupuestales de 1 al 12 del 2015.
(En pesos)

Fuente de Financiamiento (1 Estatal, 2 Federal)	Presupuesto de Egresos Aprobado	Presupuesto Vigente	Comprometido	Devengado	Ejercido	Pagado
Recursos Fiscales	173,542,581.00	193,927,464.21	188,059,328.64	180,771,469.43	180,753,032.92	172,711,242.24
Recursos Federales	45,611,374.00	86,379,577.01	73,319,531.26	73,266,739.46	73,266,739.46	65,986,594.29
Resultado total	219,153,955.00	280,307,041.22	261,378,859.90	254,038,208.89	254,019,772.38	238,697,836.53

Información Programática



SANTIAGO

— NATURALMENTE —
ÚNICO POR SU GENTE
GOBIERNO MUNICIPAL 2015-2018

**4o TRIM
2015**




MUNICIPIO DE SANTIAGO NUEVO LEON
Estado Analítico de Egresos Presupuestales de 1 al 12 del 2015.
(En pesos)

Pos. presupuestaria	Presupuesto de Egresos Aprobado	Presupuesto Vigente	Comprometido	Devengado	Ejercido	Pagado
111011	3,664,204.00	3,441,789.76	3,441,789.76	3,441,789.76	3,441,789.76	3,441,789.76
113011	49,489,320.00	52,621,340.62	52,493,687.50	52,451,609.62	52,451,609.62	52,451,609.62
121011	2,012,299.00	170,532.98	149,652.93	149,652.93	149,652.93	85,266.44
122011	6,105,506.00	7,660,787.10	7,660,787.10	7,608,637.10	7,608,637.10	7,608,637.10
123011	0.00	64,536.00	64,536.00	64,536.00	64,536.00	64,536.00
131011	0.00	699,700.68	699,700.68	699,700.68	699,700.68	699,700.68
131021	648,355.00	444,306.02	444,306.02	444,306.02	444,306.02	444,306.02
132011	1,037,310.00	1,850,232.69	1,850,124.14	1,847,136.54	1,847,136.54	1,847,136.54
132021	329,656.00	300,979.51	300,924.96	300,924.96	300,924.96	300,924.96
132031	7,933,191.00	9,085,144.36	9,048,935.42	9,016,414.59	9,016,414.59	9,016,414.59
133011	2,214,166.00	2,513,704.08	2,509,781.01	2,509,781.01	2,509,781.01	2,509,781.01
134011	1,562,204.00	1,978,654.50	1,968,838.50	1,968,838.50	1,968,838.50	1,968,838.50
141011	0.00	320,000.00	320,000.00	320,000.00	320,000.00	320,000.00
144011	841,611.00	886,471.90	886,471.90	886,471.90	886,471.90	886,471.90
152011	0.00	928.00	928.00	928.00	928.00	928.00
152021	422,048.00	890,522.25	890,432.25	858,932.25	858,932.25	858,932.25
153011	8,915,336.00	10,655,507.55	10,655,507.55	10,655,507.55	10,655,507.55	10,655,507.55
154001	590,428.00	885,867.86	859,557.16	791,000.47	791,000.47	791,000.47
154011	3,148,785.00	2,328,772.11	2,307,320.00	2,307,320.00	2,307,320.00	2,307,320.00
154031	508,864.00	0.00	0.00	0.00	0.00	0.00
154041	2,177,492.00	3,049,010.94	3,049,010.94	2,970,093.49	2,970,093.49	2,908,430.88
154051	1,114,463.00	909,046.52	909,046.52	892,650.12	892,650.12	886,799.29
154061	600.00	0.00	0.00	0.00	0.00	0.00
154071	144,570.00	53,200.00	53,200.00	53,200.00	53,200.00	53,200.00
155021	185,822.00	13,920.00	13,920.00	13,920.00	13,920.00	13,920.00
159011	29,946,435.00	31,564,850.79	31,476,564.03	31,476,564.03	31,476,564.03	31,036,493.95
161021	423,830.00	540,804.14	538,453.14	538,453.14	538,453.14	538,453.14
211011	674,874.00	814,653.64	795,591.72	794,941.72	790,594.28	727,899.76
212011	241,944.00	414,181.58	411,294.87	410,390.07	410,390.07	205,556.93

339011	Analisis Clínicos	143,137.00	264,744.22	260,685.22	260,685.22	260,685.22	260,685.22
339021	Dictámenes médicos	45,240.00	38,282.00	38,280.00	38,280.00	38,280.00	38,280.00
341011	Comisiones	169,849.00	187,070.13	187,070.13	164,041.53	164,041.53	164,041.53
345011	Seguros de Vehículos	644,176.00	743,615.58	743,615.57	743,615.57	743,615.57	743,615.57
345031	Seguro bienes mueble	0.00	6,519.07	6,519.07	6,519.07	6,519.07	6,519.07
347011	Fletes y maniobras	0.00	59,740.00	59,740.00	59,740.00	59,740.00	59,740.00
351021	Manito Edificios	1,815,633.00	1,142,985.38	1,102,220.69	1,094,290.62	1,007,824.30	1,007,824.30
351041	Manito Centros Depor	77,436.00	54,998.83	54,998.83	54,998.83	54,998.83	48,825.83
351051	Mant. Vias Publicas	0.00	70,173.50	70,169.50	70,169.50	70,169.50	70,169.50
352011	Manito Muebles Ofic	36,652.00	123,685.63	107,557.66	102,947.70	102,947.70	102,947.70
352021	Manito Muebles NO Of	301,833.00	71,908.55	34,774.89	34,774.89	34,774.89	34,303.04
352031	Manito Otros Mobili	1,392.00	0.00	0.00	0.00	0.00	0.00
353011	Manito Eq Computo	219,343.00	874,676.48	866,940.52	866,940.52	866,940.52	797,050.52
353021	Manito Eq Comunicaci	112,287.00	119,943.27	98,337.79	98,337.79	98,337.79	98,337.79
354011	Manito Eq Médico	812.00	9,534.32	9,532.88	9,532.88	9,532.88	3,527.56
355001	Manito Vehiculos	1,244,807.00	1,149,463.63	1,149,332.39	1,145,133.19	1,145,133.19	1,133,061.20
355011	Manito Vehiculos	15,425.00	628.80	628.80	628.80	628.80	628.80
357011	Manito Maq Pesada	0.00	4,640.00	4,640.00	4,640.00	4,640.00	4,640.00
357021	Manito Otros Equipos	0.00	8,028.94	8,028.94	3,903.69	3,903.69	3,903.69
357041	Manito Señales y Nom	48,568.00	9,938.00	0.00	0.00	0.00	0.00
358011	Cuotas a SIMEPRODE	1,260,000.00	982,520.33	982,520.33	982,520.33	982,520.33	862,590.05
358061	Servicio Lavandería	0.00	2,496.32	2,496.32	2,496.32	2,496.32	2,496.32
358071	Desasolve y Limpieza	0.00	292.32	292.32	292.32	292.32	292.32
359011	Mant parques y jardi	261,847.00	150,535.85	141,590.34	141,590.34	139,448.35	110,896.22
359021	Forestación y Refore	16,814,159.00	16,814,159.00	12,077,305.24	12,077,305.24	12,077,305.24	4,898,323.24
361011	Radio Prensa Tel dif	1,518,952.00	1,617,642.63	1,610,192.03	1,610,192.03	1,610,192.03	1,535,997.56
364001	Servicios de Revelad	0.00	2,800.00	2,784.00	2,784.00	2,784.00	2,784.00
375011	Gastos de Viaje	191,048.00	287,006.88	286,019.78	286,019.78	286,019.78	207,075.66
381011	Atención a Funcionar	50,643.00	100,811.57	100,805.07	100,805.07	100,805.07	100,805.07
381021	Informe del C. Presi	324,918.00	469,337.94	469,337.94	469,337.94	469,337.94	469,337.94
382011	Eventos Sociales Com	1,357,593.00	6,268,095.14	6,158,650.85	6,158,650.85	6,158,650.85	4,766,500.51
382021	Eventos Culturales	181,636.00	86,102.10	86,102.10	86,102.10	86,102.10	86,102.10
382031	Eventos Deportivos	35,989.00	31,606.02	31,606.02	31,606.02	31,606.02	31,606.02
382041	Eventos Cívicos	155,369.00	144,536.60	144,536.60	142,535.60	142,535.60	142,535.60
383011	Congresos y Seminari	4,000.00	5,000.00	5,000.00	5,000.00	5,000.00	5,000.00
391011	Gastos Funerarios	711,519.00	719,603.45	719,603.45	719,603.45	719,603.45	719,603.45
391021	Ataúdes y Arreglos	0.00	107,296.39	99,952.56	99,952.56	99,952.56	78,769.80
392011	Refrendos, Placas y	256,682.00	15,294.00	11,662.00	11,662.00	11,662.00	11,662.00
392021	Impuesto sobre Adq	0.00	0.00	0.00	0.00	0.00	0.00
392031	Otros Impuestos y De	0.00	16,073.00	16,073.00	16,073.00	16,073.00	16,073.00
394011	Sentencias y resoluc	0.00	2,046,224.66	2,046,123.60	2,046,123.60	2,046,123.60	1,446,123.60
394021	Dev Imp Predial	0.00	156,125.81	156,125.81	156,125.81	156,125.81	156,125.81
394031	Dev. Imp ISA	0.00	150,217.66	150,217.66	150,217.66	150,217.66	150,217.66

395011	Multas, Sanciones y	159,739.00	39,969.33	39,954.33	39,954.33	39,954.33	39,954.33
398011	Impuesto sobre Nomin	2,279,626.00	2,351,873.00	2,351,873.00	2,351,873.00	2,351,873.00	2,351,873.00
399011	Suscripciones y Cuot	3,015.00	9,433.50	9,433.50	9,433.50	9,433.50	9,433.50
399021	Otros Servicios Gene	0.00	0.00	0.00	0.00	0.00	0.00
441011	Apoyo personas esc r	970,027.00	1,044,022.29	1,038,550.14	1,038,550.14	1,038,550.14	1,038,550.14
441021	Apoyo para Transport	96,087.00	195,909.00	184,705.00	184,705.00	184,705.00	174,805.00
441031	Apoyos en Especie	1,040,337.00	1,377,045.01	1,352,827.63	1,352,827.63	1,352,827.63	1,238,037.07
441041	Brigadas y Apoyos pa	111,903.00	85,085.40	70,567.40	70,567.40	70,567.40	51,817.39
441051	Apoyo eq Deportivos	133,045.00	262,401.73	262,401.73	262,401.73	262,401.73	262,401.73
443011	Apoyos Económicos a	14,000.00	0.00	0.00	0.00	0.00	0.00
443021	Ap Especie inst ense	598,086.00	34,824.41	34,823.17	34,823.17	34,823.17	34,823.17
445021	Apot Inst Culturale	0.00	25,441.00	25,441.00	25,441.00	25,441.00	25,441.00
445031	Apoyo centros asiste	63,800.00	14,683.20	10,688.99	10,688.99	10,688.99	10,688.99
445041	Aportaciones Clubes	20,240.00	93,772.50	93,772.50	93,772.50	93,772.50	93,772.50
511012	Mobiliario	152,951.00	276,868.52	267,050.34	267,050.34	267,050.34	254,495.36
512012	Muebles, Excepto de	28,158.00	66,106.44	66,106.44	66,106.44	66,106.44	66,106.44
515012	Bienes Informáticos	991,269.00	499,330.96	474,861.75	474,861.75	474,861.75	474,861.75
521012	Equip Apar Audiovisu	3,998.00	0.00	0.00	0.00	0.00	0.00
523012	Cámaras Fotográficas	14,226.00	57,397.20	57,397.20	57,397.20	57,397.20	33,385.20
529012	Otros Mobiliario y E	0.00	5,406.54	5,406.54	5,406.54	5,406.54	5,406.54
531012	Equipo Médico y de L	647,468.00	57,259.99	57,259.99	57,259.99	57,259.99	57,259.99
541012	Veh y Equipo Transpo	839,813.00	2,181,240.00	2,031,240.00	2,031,240.00	2,031,240.00	1,863,440.00
563012	Maquinaria y Equipo	472,700.00	0.00	0.00	0.00	0.00	0.00
564012	Sistemas de Aire Aco	127,908.00	90,208.89	90,180.88	90,180.88	90,180.88	90,180.88
565012	Equipos comunicacion	46,931.00	3,915.00	0.00	0.00	0.00	0.00
567012	Herramientas y Máqui	81,674.00	64,629.59	59,485.36	59,485.36	59,485.36	59,485.36
591012	Software	0.00	4,868.80	4,868.38	4,868.38	4,868.38	4,868.38
594012	Derechos	0.00	0.00	0.00	0.00	0.00	0.00
613012	Construcción de Obra	0.00	12,806,739.18	10,794,215.32	10,794,215.32	10,794,215.32	10,693,052.15
615012	Construcción de Vías	7,321,140.00	19,761,239.20	18,745,771.58	18,745,771.58	18,745,771.58	18,745,771.58
616012	Otras Construcciones	0.00	18,658,535.74	12,555,399.56	10,094,623.02	10,094,623.02	8,666,311.66
619012	Supervisión de Obras	0.00	390,850.98	390,850.98	390,850.98	390,850.98	390,850.98
622012	Obra de Construcción	0.00	898,441.05	441,540.52	441,540.52	441,540.52	441,540.52
622022	Mantenimiento y Reha	0.00	7,806,015.48	7,806,015.47	3,453,339.04	3,453,339.04	2,731,088.81
792011	Cont por Indem Daños	0.00	1,000.00	1,000.00	1,000.00	1,000.00	1,000.00
799001	Otras Erogaciones Es	20,032,575.00	807,206.99	0.00	0.00	0.00	0.00
851012	Convenios de Reassign	0.00	434,829.70	391,345.17	391,345.17	391,345.17	391,345.17
911013	Amort. Deuda Inst. F	1,967,053.00	1,964,288.39	1,964,287.29	1,964,287.29	1,964,287.29	1,964,287.29
921003	Intereses de Préstam	1,479,012.00	1,232,295.10	931,048.93	931,048.93	931,048.93	931,048.93
991001	ADEFAS	0.00	736,449.94	736,449.94	736,449.94	736,449.94	621,305.66
	TOTAL	219,153,955.00	280,307,041.22	261,378,859.90	254,038,208.89	254,019,772.38	238,697,836.53



MUNICIPIO DE SANTIAGO NUEVO LEON
Estado Analítico de Egresos Presupuestales de 1 al 12 del 2015.
(En pesos)

Subfunción	Presupuesto de Egresos Aprobado	Presupuesto Vigente	Comprometido	Devengado	Ejercido	Pagado
1/3/04	9,885,482.00	8,627,646.66	8,276,329.47	8,260,195.01	8,252,264.94	7,621,913.20
1/5/01	146,997,326.00	144,798,718.35	143,237,091.00	142,915,736.62	142,908,652.17	139,481,766.93
1/7/01	9,371,204.00	12,526,384.94	12,526,336.94	12,475,733.67	12,475,733.67	12,475,733.67
1/7/02	3,119,317.00	3,088,258.47	3,088,258.47	3,088,258.47	3,088,258.47	3,088,258.47
1/7/03	9,105,657.00	11,131,596.70	10,125,405.70	10,081,921.17	10,081,921.17	10,081,921.17
2/1/03	0.00	390,850.98	390,850.98	390,850.98	390,850.98	390,850.98
2/1/05	16,814,159.00	16,814,159.00	12,077,305.24	12,077,305.24	12,077,305.24	4,898,323.24
2/1/06	3,374.00	62,740.00	62,740.00	62,740.00	62,740.00	62,740.00
2/2/01	7,423,800.00	39,282,845.06	36,267,303.35	33,806,526.81	33,806,526.81	32,277,052.28
2/2/02	0.00	167,602.71	153,797.88	153,797.88	153,797.88	153,797.88
2/2/04	2,747,832.00	12,164,945.71	11,031,405.92	6,678,729.49	6,678,729.49	5,956,478.75
2/2/06	5,124,883.00	4,902,869.55	4,377,012.07	4,307,084.07	4,303,642.08	4,141,568.43
2/3/01	2,856,527.00	3,150,234.72	3,106,026.21	3,106,026.21	3,106,026.21	2,956,245.64
2/4/01	352,612.00	9,716,950.47	3,609,471.09	3,609,471.09	3,609,471.09	3,588,288.33
2/4/02	628,532.00	5,319,275.76	5,260,447.30	5,258,446.30	5,258,446.30	3,973,478.66
2/5/01	998,295.00	474,518.09	412,790.56	412,790.56	412,790.56	329,003.80
2/5/06	0.00	3,000,000.00	2,996,999.38	2,996,999.38	2,996,999.38	2,996,999.38
2/6/08	0.00	0.00	0.00	0.00	0.00	0.00
2/6/09	109,041.00	562,540.49	555,632.05	554,988.25	554,988.25	537,932.31
3/2/01	0.00	4,800.00	4,800.00	4,800.00	4,800.00	4,800.00
4/1/01	3,615,914.00	3,383,653.62	3,082,406.35	3,059,377.75	3,059,377.75	3,059,377.75
4/4/01	0.00	736,449.94	736,449.94	736,449.94	736,449.94	621,305.66
Resultado total	219,153,955.00	280,307,041.22	261,378,859.90	254,038,208.89	254,019,772.38	238,697,836.53



MUNICIPIO DE SANTIAGO NUEVO LEON
Estado Analítico de Egresos Presupuestales de 1 al 12 del 2015.
(En pesos)

Área funcional	Presupuesto de Egresos Aprobado	Presupuesto Vigente	Comprometido	Devengado	Ejercido	Pagado
Fondo Infraestructura Soc	0.00	1,725,952.59	931,821.76	931,821.76	931,821.76	931,821.76
Fondo de Fortalecimiento	0.00	0.00	0.00	0.00	0.00	0.00
Instituto de La Mujer	0.00	0.00	0.00	0.00	0.00	0.00
FONDO DESARROLLO REGIONAL	0.00	7,806,015.48	7,806,015.47	3,453,339.04	3,453,339.04	2,731,088.81
Fomento al Deporte	0.00	0.00	0.00	0.00	0.00	0.00
Administración de la Func	0.00	0.00	0.00	0.00	0.00	0.00
Gastos de la Funcion	0.00	0.00	0.00	0.00	0.00	0.00
Gastos Administrativos	0.00	0.00	0.00	0.00	0.00	0.00
Mantenimiento de Edificio	0.00	0.00	0.00	0.00	0.00	0.00
ADEFAS	0.00	0.00	0.00	0.00	0.00	0.00
5300934401003	3,615,914.00	3,383,653.62	3,082,406.35	3,059,377.75	3,059,377.75	3,059,377.75
OBLIGACIONES FINANCIERAS	120,103.00	240,400.00	240,352.00	199,056.00	199,056.00	199,056.00
D000914101023	0.00	26,912.00	17,052.00	17,052.00	17,052.00	17,052.00
E101201701001	2,747,832.00	4,358,930.23	3,225,390.45	3,225,390.45	3,225,390.45	3,225,390.45
E101201703009	1,345,941.00	696,698.29	692,515.25	625,235.25	623,955.25	619,076.01
E200052204087	1,484,616.00	1,492,775.81	1,492,697.81	1,492,697.81	1,492,697.81	1,372,767.53
E200062206087	1,181,924.00	694,106.35	639,438.95	636,770.95	636,770.95	635,918.95
E200072206087	387,682.00	334,577.52	325,632.01	325,632.01	323,490.02	288,763.89
E200082206087	724,720.00	786,270.53	785,187.53	785,187.53	785,187.53	783,501.53
E200092206087	998,295.00	474,518.09	412,790.56	412,790.56	412,790.56	329,003.80
E200112501028	628,532.00	5,319,275.76	5,260,447.30	5,258,446.30	5,258,446.30	3,973,478.66
E200282402037	2,856,527.00	3,150,234.72	3,106,026.21	3,106,026.21	3,106,026.21	2,956,245.64
E200292301018	352,612.00	616,950.47	609,606.64	609,606.64	609,606.64	588,423.88
E200552401026	109,041.00	562,540.49	555,632.05	554,988.25	554,988.25	537,932.31
E200562609055	3,374.00	62,740.00	62,740.00	62,740.00	62,740.00	62,740.00
E201182106002	0.00	4,800.00	4,800.00	4,800.00	4,800.00	4,800.00
E300633201033	0.00	736,449.94	736,449.94	736,449.94	736,449.94	621,305.66
H000934401003	0.00	898,441.05	441,540.52	441,540.52	441,540.52	441,540.52
K100092206084	102,660.00	212,475.05	211,120.00	211,120.00	211,120.00	211,120.00
K100852201025						
OBRA PUBLICA DIRECTA						
OTROS						
ADEFAS						
OBRAS EN PANTEONES MPALES						
ASISTENCIA SOCIAL						
FOMENTO AL DEPORTE						
AT A LA POBLACION						
ECOLOGIA						
EDUCACION BASICA DE CALID						
MANTENIMIENTO VIAS PUB						
PARQUES JARDINES PLAZAS						
PANTEONES MUNICIPALES						
Seguridad Publica y Trans						
Alumbrado Publico Mpal						
ALUMBRADO PÚBLICO						
LIMPIA MUNICIPAL						
MANTENIMIENTO VIAS PUB						
PARQUES JARDINES PLAZAS						
PANTEONES MUNICIPALES						
EDUCACION BASICA DE CALID						
FOMENTO EN CULTURA						
ASISTENCIA SOCIAL						
FOMENTO AL DEPORTE						
AT A LA POBLACION						
ECOLOGIA						
OTROS						
ADEFAS						
OBRAS EN PANTEONES MPALES						
OBRA PUBLICA DIRECTA						

K100862201002	OBRAS POR COOPERACION	0.00	6,558,535.74	6,558,535.73	4,097,759.19	4,097,759.19	2,669,447.83
K100892103084	OBRAS PUBLICAS	0.00	390,850.98	390,850.98	390,850.98	390,850.98	390,850.98
K200831304001	ADQ BIENES MUEBLES	3,407,096.00	3,209,693.33	3,016,318.28	3,016,318.28	3,016,318.28	2,611,951.30
K400771304001	MANTENIMIENTO DE VEHICULO	3,945,892.00	3,132,451.24	3,093,598.25	3,089,399.05	3,089,399.05	3,024,561.78
K400781304001	MTTO EQUIPO COMPUTO	219,343.00	882,196.50	874,441.51	874,441.51	874,441.51	804,551.51
K400791304001	MTTOS DE EDIFICIOS	1,860,175.00	1,132,805.87	1,096,340.26	1,093,140.21	1,085,210.14	1,000,429.82
K400801304001	MANTENIMIENTO EQ OFICINA	452,164.00	247,824.61	172,957.50	168,347.54	168,347.54	168,347.54
K400811304001	MANTENIMIENTO EQUIPO PESA	0.00	4,640.00	4,640.00	4,640.00	4,640.00	4,640.00
K400821304001	OTROS MANTENIMIENTOS	812.00	18,035.11	18,033.67	13,908.42	13,908.42	7,431.25
M300011501055	Admon de la Funcion Publi	102,799,748.00	111,358,264.58	111,042,402.54	110,890,473.50	110,890,473.50	110,386,016.93
M300021501055	Gasto de la Funcion	10,953,105.00	10,698,363.38	10,667,685.63	10,499,815.09	10,499,815.09	9,987,013.25
M300031501055	Gastos Administrativo	26,989,622.00	13,108,771.54	12,209,487.06	12,207,932.26	12,200,847.81	10,222,463.26
M300041501055	Combustibles gas y diesel	6,254,851.00	9,408,318.85	9,092,515.77	9,092,515.77	9,092,515.77	8,661,273.49
S200892201043	Fondo de Infraestructura	7,321,140.00	12,041,852.73	9,830,258.05	9,830,258.05	9,830,258.05	9,733,492.58
S23052202088	DRE CALLE MELQUIADES SALA	0.00	167,602.71	153,797.88	153,797.88	153,797.88	153,797.88
S23722506088	1A ETAPA BIBLIOTECA CENTR	0.00	3,000,000.00	2,996,999.38	2,996,999.38	2,996,999.38	2,996,999.38
S300901701040	Fondo Fortalecimiento SSP	9,251,101.00	12,285,984.94	12,285,984.94	12,276,677.67	12,276,677.67	12,276,677.67
S300901701086	Fondo de Fortalecimiento	0.00	0.00	0.00	0.00	0.00	0.00
S300901702086	Fondo Fortalecimiento PC	3,119,317.00	3,088,258.47	3,088,258.47	3,088,258.47	3,088,258.47	3,088,258.47
S300901703002	Otros de Fortalecimiento	9,105,657.00	10,669,855.00	9,673,524.00	9,673,524.00	9,673,524.00	9,673,524.00
U01852105022	Reforestación Urbana	16,814,159.00	16,814,159.00	12,077,305.24	12,077,305.24	12,077,305.24	4,898,323.24
U200901703002	OTROS ASUNTOS	0.00	434,829.70	434,829.70	391,345.17	391,345.17	391,345.17
U300892201043	PROGRAMA FOPADEM	0.00	4,003,739.00	3,997,910.87	3,997,910.87	3,997,910.87	3,993,513.17
U40052401088	CONTING EC AREAS DEPORTIV	0.00	9,100,000.00	2,999,864.45	2,999,864.45	2,999,864.45	2,999,864.45
U400892201084	CONTING ECONOM OBRAS	0.00	0.00	0.00	0.00	0.00	0.00
U500011501088	PROGRAMA CONAFOR	0.00	225,000.00	225,000.00	225,000.00	225,000.00	225,000.00
U600892201084	PROYEC DES REGIONAL OBRAS	0.00	14,740,289.95	14,737,656.94	14,737,656.94	14,737,656.94	14,737,656.94



MUNICIPIO DE SANTIAGO NUEVO LEON
Estado Analítico de Egresos Presupuestales de 1 al 12 del 2015.
(En pesos)

Estructura Ac	Pos-presupuestaria	Presupuesto de Egresos Aprobado	Presupuesto Vigente	Comprometido	Devengado	Ejercido	Pagado	
311110100	Presidente Municipal	113011	Sueldo Personal Perm	1,151,518.00	1,329,353.15	1,269,903.43	1,269,903.43	1,269,903.43
311110100	Presidente Municipal	121011	Honor Asim a Sala	1,364,667.00	128,772.99	128,772.99	128,772.99	84,386.50
311110100	Presidente Municipal	122011	Sueldo Personal Evet	97,740.00	0.00	0.00	0.00	0.00
311110100	Presidente Municipal	123011	Remun Serv Social	0.00	8,067.00	8,067.00	8,067.00	8,067.00
311110100	Presidente Municipal	131011	QUINQUENIOS	0.00	14,175.28	14,175.28	14,175.28	14,175.28
311110100	Presidente Municipal	132011	Prima Vacacional	9,358.00	35,181.62	35,181.62	35,181.62	35,181.62
311110100	Presidente Municipal	132021	Prima Dominical	0.00	0.00	0.00	0.00	0.00
311110100	Presidente Municipal	132031	Aguiñaldo (Gratifica	130,459.00	156,347.98	156,347.98	156,347.98	156,347.98
311110100	Presidente Municipal	134011	Tiempo Extra	361.00	0.00	0.00	0.00	0.00
311110100	Presidente Municipal	141011	Compensaciones	18,746.00	15,400.00	15,400.00	15,400.00	15,400.00
311110100	Presidente Municipal	144011	Aportaciones Seg Soc	0.00	320,000.00	320,000.00	320,000.00	320,000.00
311110100	Presidente Municipal	152021	Seguro de Vida	806,319.00	881,901.48	881,901.48	881,901.48	881,901.48
311110100	Presidente Municipal	154001	Liquidaciones	589,428.00	885,867.86	858,557.16	791,000.47	791,000.47
311110100	Presidente Municipal	154011	Bonos de Despesas	25,213.00	9,000.00	9,000.00	9,000.00	9,000.00
311110100	Presidente Municipal	154031	Eventos Soc Serv Pub	167,524.00	0.00	0.00	0.00	0.00
311110100	Presidente Municipal	154041	Aparatos y Acc Medi	2,142,028.00	3,008,003.30	3,008,003.30	2,929,085.85	2,867,423.24
311110100	Presidente Municipal	154061	Serv Med y Hospitali	1,114,483.00	909,046.52	909,046.52	892,650.12	856,799.29
311110100	Presidente Municipal	154071	Bonos Compensaciones	600.00	0.00	0.00	0.00	0.00
311110100	Presidente Municipal	159011	Claves Presi Municipal	81,330.00	53,000.00	53,000.00	53,000.00	53,000.00
311110100	Presidente Municipal	161021	Fideicomiso 30% Pres	6,346,523.00	6,336,721.99	6,336,721.99	6,336,721.99	5,896,651.91
311110100	Presidente Municipal	212011	Bonos de Puntualidad	2,592.00	2,835.00	2,835.00	2,835.00	2,835.00
311110100	Presidente Municipal	212011	Papelaria y Art ofna	183,782.00	411,575.41	411,575.41	411,575.41	378,001.07
311110100	Presidente Municipal	216011	Material de Imprenta	2,680.00	6,716.40	6,716.40	6,716.40	2,644.80
311110100	Presidente Municipal	221011	Articulos para Aseo	154,683.94	154,683.94	154,683.94	154,683.94	131,040.00
311110100	Presidente Municipal	223011	Consumo Aliment Pers	306,451.00	200,726.15	198,468.15	198,468.15	198,468.15
311110100	Presidente Municipal	244011	Utensilios Serv Alm	0.00	2,035.56	2,035.56	2,035.56	2,035.56
311110100	Presidente Municipal	261011	Madera	471.00	0.00	0.00	0.00	0.00
311110100	Presidente Municipal	261021	Gasolina	124,576.00	162,725.33	141,088.96	141,088.96	132,969.88
311110100	Presidente Municipal	261031	Diesel	0.00	1,300.00	1,300.00	1,300.00	1,300.00
311110100	Presidente Municipal	271011	Gas LP	150.00	0.00	0.00	0.00	0.00
311110100	Presidente Municipal	271011	Uniformes	120,618.00	21,692.00	21,692.00	21,692.00	21,692.00
311110100	Presidente Municipal	272011	Material Deportivo	696.00	400.00	400.00	400.00	400.00
311110100	Presidente Municipal	291011	Herramientas	0.00	400.00	400.00	400.00	400.00
311110100	Presidente Municipal	296011	Refacciones	2,698.00	11,922.61	11,922.61	11,922.61	11,922.61
311110100	Presidente Municipal	296021	Llantas	8,489.00	62,744.40	62,744.40	62,744.40	62,744.40
311110100	Presidente Municipal	311011	Acumuladores	2,291.00	0.00	0.00	0.00	0.00
311110100	Presidente Municipal	313011	Energía Eléctrica	70,000.00	115,793.28	109,364.51	109,364.51	109,364.51
311110100	Presidente Municipal	314011	Servicio Agua y Dren	24,630.00	1,187,544.88	1,187,544.88	1,187,544.88	308,662.01
311110100	Presidente Municipal	320011	Servicio Telefónico	1,177,286.00	1,375,799.34	1,375,799.34	1,375,799.34	1,375,799.34
311110100	Presidente Municipal	323011	Arrend Equipo Oficn	318,464.00	328,371.61	328,249.61	328,249.61	298,931.11
311110100	Presidente Municipal	330011	Análisis Clínicos	143,137.00	264,744.22	264,685.22	260,685.22	260,685.22
311110100	Presidente Municipal	345011	Seguros de Vehículo	590,203.00	54,454.24	49,980.24	49,980.24	49,980.24
311110100	Presidente Municipal	351021	Mantto Edificios	171,334.00	709,873.87	709,873.86	709,873.86	709,873.86
311110100	Presidente Municipal	352011	Mantto Muebles Ofic	35,201.00	1,740.00	1,740.00	1,740.00	1,740.00
311110100	Presidente Municipal	353011	Mantto Muebles NO Of	140,631.00	4,582.00	4,582.00	4,582.00	4,582.00
311110100	Presidente Municipal	353021	Mantto Eq Computa	0.00	7,789.40	7,789.40	7,789.40	7,789.40
311110100	Presidente Municipal	355001	Mantto Vehículos	11,783.00	5,800.00	5,800.00	5,800.00	5,800.00
311110100	Presidente Municipal	358011	Claves a SIMEPRODE	32,365.00	28,627.60	28,627.60	28,627.60	28,627.60
311110100	Presidente Municipal	361011	Radio Prensa Tel dif	0.00	0.00	0.00	0.00	0.00
311110100	Presidente Municipal	375011	Gastos de Viaje	6,360.00	5,499.56	5,499.56	5,499.56	5,499.56
311110100	Presidente Municipal	381011	Atención a Funcionar	145,291.00	5,735.00	5,735.00	5,735.00	5,735.00
311110100	Presidente Municipal	381021	Informe del C. Presi	35,671.00	82,281.52	82,281.52	82,281.52	82,281.52
311110100	Presidente Municipal	382011	Eventos Sociales Com	324,918.00	469,337.94	469,337.94	469,337.94	469,337.94
311110100	Presidente Municipal	382041	Eventos Sociales Com	331,634.00	3,120,579.64	3,102,344.31	3,102,344.31	2,442,632.31
311110100	Presidente Municipal	392011	Refrendos, Placas y	0.00	37,787.00	37,787.00	37,787.00	37,787.00
311110100	Presidente Municipal	395011	Multas, Sanciones y	246,513.00	11,662.00	11,662.00	11,662.00	11,662.00
311110100	Presidente Municipal	398011	Multas, Sanciones y	0.00	6,732.83	6,732.83	6,732.83	6,732.83
311110100	Presidente Municipal	399011	Impuesto sobre Nomin	2,279,626.00	2,351,873.00	2,351,873.00	2,351,873.00	2,351,873.00
311110100	Presidente Municipal	441011	Suscripciones y Cuot	3,015.00	1,633.50	1,633.50	1,633.50	1,633.50
311110100	Presidente Municipal	441031	Apoyo personas esc r	0.00	10,000.00	10,000.00	10,000.00	10,000.00
311110100	Presidente Municipal	441041	Apoyos en Especie	8,075.00	77,953.00	77,953.00	77,953.00	77,953.00
311110100	Presidente Municipal	445021	Brigadas y Apoyos pa	3,605.00	0.00	0.00	0.00	0.00
311110100	Presidente Municipal	445041	Apoy Inst Cultural	0.00	10,000.00	10,000.00	10,000.00	10,000.00
311110100	Presidente Municipal	511012	Aportaciones Clubes	14,245.00	10,000.00	10,000.00	10,000.00	10,000.00
311110100	Presidente Municipal	511012	Mobiliario	14,964.00	146,463.92	146,463.92	146,463.92	146,463.92
311110100	Presidente Municipal	512012	Muebles, Excepto de	0.00	834.27	834.27	834.27	834.27
311110100	Presidente Municipal	515012	Bienes Informáticos	0.00	0.00	0.00	0.00	0.00
311110100	Presidente Municipal	515012	Equipos comunicacion	1,443.00	0.00	0.00	0.00	0.00
311110100	Presidente Municipal	991001	ADFERAS	0.00	736,449.94	736,449.94	736,449.94	621,305.66
311110103	Secretario Particular	113011	Sueldo Personal Perm	1,683,047.00	2,324,085.19	2,324,085.19	2,324,085.19	2,324,085.19
311110103	Secretario Particular	121011	Honor Asim a Sala	107,532.00	0.00	0.00	0.00	0.00
311110103	Secretario Particular	122011	Sueldo Personal Evet	331,507.00	190,632.27	190,632.27	190,632.27	190,632.27
311110103	Secretario Particular	132011	Prima Vacacional	17,369.00	37,163.38	37,163.38	37,163.38	37,163.38
311110103	Secretario Particular	132021	Prima Dominical	0.00	0.00	0.00	0.00	0.00
311110103	Secretario Particular	132031	Aguiñaldo (Gratifica	197,954.00	219,221.75	219,221.75	219,221.75	219,221.75
311110103	Secretario Particular	134011	Tiempo Extra	0.00	2,800.00	2,800.00	2,800.00	2,800.00
311110103	Secretario Particular	152021	Compensaciones	42,901.00	46,200.00	46,200.00	46,200.00	46,200.00
311110103	Secretario Particular	154011	Liquidaciones	42,901.00	507.00	507.00	507.00	507.00
311110103	Secretario Particular	154021	Bonos de Despesas	43,380.00	9,000.00	9,000.00	9,000.00	9,000.00
311110103	Secretario Particular	154031	Cap a Serv Públicos	123,729.00	0.00	0.00	0.00	0.00
311110103	Secretario Particular	159011	Fideicomiso 30% Pres	795,867.00	747,761.12	747,761.12	747,761.12	747,761.12
311110103	Secretario Particular	211011	Bonos de Puntualidad	3,026.00	2,625.00	2,625.00	2,625.00	2,625.00
311110103	Secretario Particular	212011	Papelaria y Art ofna	19,476.00	25,128.70	25,128.70	25,128.70	23,251.71
311110103	Secretario Particular	216011	Material de Imprenta	22,770.00	243,273.30	243,273.30	243,273.30	226,267.57
311110103	Secretario Particular	221011	Articulos para Aseo	338.00	1,016.70	1,016.70	1,016.70	1,016.70
311110103	Secretario Particular	261011	Consumo Aliment Pers	48,657.00	192,847.36	192,847.35	192,847.35	192,847.35
311110103	Secretario Particular	261031	Gasolina	82,897.00	143,539.77	141,130.00	141,130.00	130,179.70
311110103	Secretario Particular	271011	Gas LP	0.00	149.99	149.99	149.99	149.99
311110103	Secretario Particular	271011	Uniformes	350.00	15,602.00	15,602.00	15,602.00	15,602.00
311110103	Secretario Particular	291011	Herramientas	0.00	1,896.21	1,896.21	1,896.21	1,896.21
311110103	Secretario Particular	296011	Refacciones	0.00	1,809.80	1,809.80	1,809.80	1,809.80
311110103	Secretario Particular	296021	Llantas	0.00	0.00	0.00	0.00	0.00
311110103	Secretario Particular	314011	Servicio Telefónico	0.00	1,809.80	1,809.80	1,809.80	1,809.80
311110103	Secretario Particular	318011	Servicio Mensajeria	0.00	6,941.68	6,941.68	6,941.68	6,941.68
311110103	Secretario Particular	325011	Arrend Equipo Transp	0.00	21,136.00	21,136.00	21,136.00	21,136.00
311110103	Secretario Particular	326011	Arrend Otros Equipos	0.00	20,706.00	20,706.00	20,706.00	20,706.00
311110103	Secretario Particular	329021	Arrend Menas Sitas	0.00	2,916.24	2,916.24	2,916.24	2,916.24
311110103	Secretario Particular	333011	Servicios Consult Ad	0.00	759,800.00	759,800.00	759,800.00	759,800.00

311110401	Finanzas y Tesorero Municipal	353011	Mantto Eq Cómputo	69,392.00	528,164.11	528,164.11	528,164.11	528,164.11	528,164.11	528,164.11
311110401	Finanzas y Tesorero Municipal	353021	Mantto Eq Comunicaci	6,752.00	0.00	0.00	0.00	0.00	0.00	0.00
311110401	Finanzas y Tesorero Municipal	353001	Mantto Vehículos	1,218.00	203.00	203.00	203.00	203.00	203.00	203.00
311110401	Finanzas y Tesorero Municipal	361011	Radio Prensa Tel dif	4,959.00	0.00	0.00	0.00	0.00	0.00	0.00
311110401	Finanzas y Tesorero Municipal	394011	Gastos de Viaje	0.00	365.00	365.00	365.00	365.00	365.00	365.00
311110401	Finanzas y Tesorero Municipal	394021	Sentencias y resoluc	0.00	53,072.42	53,072.42	53,072.42	53,072.42	53,072.42	53,072.42
311110401	Finanzas y Tesorero Municipal	394031	Dev Imp Predial	0.00	156,125.81	156,125.81	156,125.81	156,125.81	156,125.81	156,125.81
311110401	Finanzas y Tesorero Municipal	395011	Dev Imp ISAJ	0.00	150,217.66	150,217.66	150,217.66	150,217.66	150,217.66	150,217.66
311110401	Finanzas y Tesorero Municipal	511011	Multas, Sanciones y	159,235.00	31,106.50	31,106.50	31,106.50	31,106.50	31,106.50	31,106.50
311110401	Finanzas y Tesorero Municipal	512012	Mobiliario	35,473.00	11,831.28	11,831.28	11,831.28	11,831.28	11,831.28	11,831.28
311110401	Finanzas y Tesorero Municipal	515012	Bienes Informáticos	740,849.00	17,758.08	17,758.08	17,758.08	17,758.08	17,758.08	17,758.08
311110401	Finanzas y Tesorero Municipal	565012	Equipos comunicacion	283.00	0.00	0.00	0.00	0.00	0.00	0.00
311110401	Finanzas y Tesorero Municipal	799001	Creas Ergaticones	20,032,575.00	0.00	0.00	0.00	0.00	0.00	0.00
311110401	Finanzas y Tesorero Municipal	911013	Amort. Deuda Int. F	1,967,053.03	0.00	0.00	0.00	0.00	0.00	0.00
311110401	Finanzas y Tesorero Municipal	921003	Intereses de Préstam	1,479,012.00	1,064,287.29	1,064,287.29	1,064,287.29	1,064,287.29	1,064,287.29	1,064,287.29
311110402	Ingresos	113011	Sueldo Personal Perm	1,374,554.00	1,123,862.82	1,123,862.82	1,123,862.82	1,123,862.82	1,123,862.82	1,123,862.82
311110402	Ingresos	122011	Sueldo Personal Evet	0.00	0.00	0.00	0.00	0.00	0.00	0.00
311110402	Ingresos	132011	Prima Vacacional	34,276.00	64,584.48	64,584.48	64,584.48	64,584.48	64,584.48	64,584.48
311110402	Ingresos	132021	Prima Dominical	0.00	0.00	0.00	0.00	0.00	0.00	0.00
311110402	Ingresos	132031	Aguinaldo (Gratifica	180,381.00	206,801.45	206,801.45	206,801.45	206,801.45	206,801.45	206,801.45
311110402	Ingresos	133011	Tiempo Extra	17,405.00	15,281.91	15,281.91	15,281.91	15,281.91	15,281.91	15,281.91
311110402	Ingresos	133011	Compensaciones	7,931.00	8,050.00	8,050.00	8,050.00	8,050.00	8,050.00	8,050.00
311110402	Ingresos	154011	Bonos de Despesas	90,797.00	62,620.00	62,620.00	62,620.00	62,620.00	62,620.00	62,620.00
311110402	Ingresos	159011	Fideicomiso 30% Pres	526,967.00	545,085.63	545,085.63	545,085.63	545,085.63	545,085.63	545,085.63
311110402	Ingresos	161021	Bonos de Puntualidad	16,965.00	18,235.00	18,235.00	18,235.00	18,235.00	18,235.00	18,235.00
311110402	Ingresos	211011	Papelaria y Art otra	4,596.00	6,354.63	6,354.63	6,354.63	6,354.99	6,354.99	6,354.99
311110402	Ingresos	212011	Materia de imprenta	43,558.00	4,714.40	4,657.40	4,657.40	4,657.40	4,657.40	4,657.40
311110402	Ingresos	261011	Gasolina	0.00	900.02	900.02	900.02	900.02	900.02	900.02
311110402	Ingresos	296011	Refacciones	0.00	0.00	0.00	0.00	0.00	0.00	0.00
311110402	Ingresos	333021	Serv Consult tecnolo	0.00	5,742.00	5,742.00	5,742.00	5,742.00	5,742.00	5,742.00
311110402	Ingresos	353021	Mantto Edificios	0.00	146,747.52	146,743.62	146,743.62	146,743.62	146,743.62	146,743.62
311110402	Ingresos	353011	Mantto Eq Cómputo	0.00	73,160.31	73,160.31	73,160.31	73,160.31	73,160.31	73,160.31
311110402	Ingresos	511012	Mobiliario	1,485.00	3.28	0.00	0.00	0.00	0.00	0.00
311110402	Ingresos	515012	Bienes Informáticos	4,750.00	0.00	0.00	0.00	0.00	0.00	0.00
311110402	Ingresos	565012	Equipos comunicacion	8,735.00	212,214.76	193,198.65	193,198.65	193,198.65	193,198.65	193,198.65
311110402	Ingresos	591012	Software	850.00	0.00	0.00	0.00	0.00	0.00	0.00
311110403	Egresos	113011	Sueldo Personal Perm	761,585.00	915,998.34	915,998.34	915,998.34	915,998.34	915,998.34	915,998.34
311110403	Egresos	122011	Sueldo Personal Evet	52,898.00	0.00	0.00	0.00	0.00	0.00	0.00
311110403	Egresos	132011	Prima Vacacional	16,545.00	44,932.13	44,932.13	44,932.13	44,932.13	44,932.13	44,932.13
311110403	Egresos	132021	Prima Dominical	0.00	0.00	0.00	0.00	0.00	0.00	0.00
311110403	Egresos	132031	Aguinaldo (Gratifica	119,084.00	168,603.32	139,373.96	139,373.96	139,373.96	139,373.96	139,373.96
311110403	Egresos	133011	Tiempo Extra	11,613.00	16,683.80	16,683.80	16,683.80	16,683.80	16,683.80	16,683.80
311110403	Egresos	133011	Compensaciones	2,524.00	0.00	0.00	0.00	0.00	0.00	0.00
311110403	Egresos	154011	Bonos de Despesas	48,109.00	39,000.00	39,000.00	39,000.00	39,000.00	39,000.00	39,000.00
311110403	Egresos	159011	Fideicomiso 30% Pres	333,466.00	408,510.28	408,510.28	408,510.28	408,510.28	408,510.28	408,510.28
311110403	Egresos	161021	Bonos de Puntualidad	11,030.00	11,340.00	11,340.00	11,340.00	11,340.00	11,340.00	11,340.00
311110403	Egresos	211011	Papelaria y Art otra	6,160.00	10,407.22	10,407.22	10,407.22	10,407.22	10,407.22	10,407.22
311110403	Egresos	212011	Materia de imprenta	847.00	1,067.20	1,067.20	1,067.20	1,067.20	1,067.20	1,067.20
311110403	Egresos	333021	Serv Consult tecnolo	0.00	1,116.33	1,116.33	1,116.33	1,116.33	1,116.33	1,116.33
311110403	Egresos	353011	Mantto Eq Cómputo	2,871.00	31,262.00	31,262.00	31,262.00	31,262.00	31,262.00	31,262.00
311110403	Egresos	511012	Mobiliario	4,070.00	0.00	0.00	0.00	0.00	0.00	0.00
311110403	Egresos	515012	Bienes Informáticos	29,379.00	1,853.68	1,853.68	1,853.68	1,853.68	1,853.68	1,853.68
311110403	Egresos	565012	Equipos comunicacion	568.00	0.00	0.00	0.00	0.00	0.00	0.00
311110500	Contraloría	113011	Sueldo Personal Perm	849,088.00	930,277.49	930,277.49	930,277.49	930,277.49	930,277.49	930,277.49
311110500	Contraloría	122011	Sueldo Personal Evet	0.00	67,492.31	67,492.31	67,492.31	67,492.31	67,492.31	67,492.31
311110500	Contraloría	132011	Prima Vacacional	7,051.00	16,404.96	16,404.96	16,404.96	16,404.96	16,404.96	16,404.96
311110500	Contraloría	132021	Prima Dominical	0.00	0.00	0.00	0.00	0.00	0.00	0.00
311110500	Contraloría	132031	Aguinaldo (Gratifica	85,557.00	93,691.47	93,691.47	93,691.47	93,691.47	93,691.47	93,691.47
311110500	Contraloría	133011	Tiempo Extra	0.00	0.00	0.00	0.00	0.00	0.00	0.00
311110500	Contraloría	133011	Compensaciones	0.00	12,600.00	12,600.00	12,600.00	12,600.00	12,600.00	12,600.00
311110500	Contraloría	154011	Bonos de Despesas	51,500.00	34,000.00	34,000.00	34,000.00	34,000.00	34,000.00	34,000.00
311110500	Contraloría	155021	Cap a Serv Publicos	25,804.00	9,000.00	9,000.00	9,000.00	9,000.00	9,000.00	9,000.00
311110500	Contraloría	159011	Fideicomiso 30% Pres	19,200.00	0.00	0.00	0.00	0.00	0.00	0.00
311110500	Contraloría	161021	Bonos de Puntualidad	323,412.00	316,877.38	316,877.38	316,877.38	316,877.38	316,877.38	316,877.38
311110500	Contraloría	211011	Papelaria y Art otra	3,026.00	2,835.00	2,835.00	2,835.00	2,835.00	2,835.00	2,835.00
311110500	Contraloría	212011	Materia de imprenta	5,622.00	15,336.43	15,336.43	15,336.43	15,336.43	15,336.43	15,336.43
311110500	Contraloría	221011	Articulos para Aseo	522.00	0.00	0.00	0.00	0.00	0.00	0.00
311110500	Contraloría	261011	Consumo Aliment Pers	293.00	361.10	361.10	361.10	361.10	361.10	361.10
311110500	Contraloría	261011	Consumo Aliment Pers	0.00	7,623.06	7,606.06	7,606.06	7,606.06	7,606.06	7,606.06
311110500	Contraloría	261011	Consumo Aliment Pers	47,155.00	51,659.86	51,659.86	51,659.86	51,659.86	51,659.86	51,659.86
311110500	Contraloría	261011	Consumo Aliment Pers	100.00	150.00	150.00	150.00	150.00	150.00	150.00
311110500	Contraloría	291011	Herramientas	166.00	0.00	0.00	0.00	0.00	0.00	0.00
311110500	Contraloría	296011	Refacciones	895.00	2,903.02	2,903.02	2,903.02	2,903.02	2,903.02	2,903.02
311110500	Contraloría	296021	Lintas	795.00	3,665.60	3,665.60	3,665.60	3,665.60	3,665.60	3,665.60
311110500	Contraloría	296031	Acumuladores	1,255.00	0.00	0.00	0.00	0.00	0.00	0.00
311110500	Contraloría	314011	Servicio Telefónico	0.00	0.00	0.00	0.00	0.00	0.00	0.00
311110500	Contraloría	353011	Mantto Eq Cómputo	283.00	0.00	0.00	0.00	0.00	0.00	0.00
311110500	Contraloría	353011	Mantto Vehículos	256.00	3,816.39	3,816.39	3,816.39	3,816.39	3,816.39	3,816.39
311110500	Contraloría	355011	Mantto Vehículos	2,017.00	0.00	0.00	0.00	0.00	0.00	0.00
311110500	Contraloría	361011	Radio Prensa Tel dif	0.00	560.00	560.00	560.00	560.00	560.00	560.00
311110500	Contraloría	375011	Gastos de Viaje	15,539.00	83.00	83.00	83.00	83.00	83.00	83.00
311110500	Contraloría	382011	Eventos Sociales Com	1,062.00	0.00	0.00	0.00	0.00	0.00	0.00
311110500	Contraloría	395011	Multas, Sanciones y	4,465.00	2,115.00	2,115.00	2,115.00	2,115.00	2,115.00	2,115.00
311110500	Contraloría	511012	Mobiliario	16,701.00	5,462.38	0.00	0.00	0.00	0.00	0.00
311110500	Contraloría	515012	Bienes Informáticos	18,033.00	0.00	0.00	0.00	0.00	0.00	0.00
311110500	Contraloría	519011	Fideicomiso 30% Pres	0.00	0.00	0.00	0.00	0.00	0.00	0.00
311110600	Administración	113011	Sueldo Personal Perm	626,411.00	646,239.86	646,239.86	646,239.86	646,239.86	646,239.86	646,239.86
311110600	Administración	122011	Sueldo Personal Evet	0.00	0.00	0.00	0.00	0.00	0.00	0.00
311110600	Administración	132011	Prima Vacacional	9,939.00	21,989.31	21,989.31	21,989.31	21,989.31	21,989.31	21,989.31
311110600	Administración	132021	Prima Dominical	0.00	0.00	0.00	0.00	0.00	0.00	0.00
311110600	Administración	132031	Aguinaldo (Gratifica	77,067.00	77,972.18	77,972.18	77,972.18	77,972.18	77,972.18	77,972.18
311110600	Administración	133011	Tiempo Extra	2,449.00	2,844.30	2,844.30	2,844.30	2,844.30	2,844.30	2,844.30
311110600	Administración	133011	Compensaciones	1,823.00	1,750.00	1,750.00	1,750.00	1,750.00	1,750.00	1,750.00

311110602	Patrimonio	212011	Materiales de imprenta	0.00	542.88	542.88	542.88	542.88	542.88	542.88
311110602	Patrimonio	216011	Artículos para Aseo	909.00	0.00	0.00	0.00	0.00	0.00	0.00
311110602	Patrimonio	296011	Refacciones	12,952.00	26,985.78	26,985.78	26,985.78	26,985.78	26,985.78	26,985.78
311110602	Patrimonio	296031	Acumuladores	4,362.00	3,453.99	3,453.99	3,453.99	3,453.99	3,453.99	3,453.99
311110602	Patrimonio	335011	Topografía	70,180.00	5,220.00	5,220.00	5,220.00	5,220.00	5,220.00	5,220.00
311110602	Patrimonio	345011	Seguros de Vehículos	5,111.00	6,212.17	6,212.17	6,212.17	6,212.17	6,212.17	6,212.17
311110602	Patrimonio	351021	Manito Edificios	110.00	0.00	0.00	0.00	0.00	0.00	0.00
311110602	Patrimonio	353011	Manito Eq Computo	1,318.00	0.00	0.00	0.00	0.00	0.00	0.00
311110602	Patrimonio	353021	Manito Eq Comunicaci	2,000.00	0.00	0.00	0.00	0.00	0.00	0.00
311110602	Patrimonio	392031	Otros Impuestos y De	11,868.00	10,426.89	10,426.89	10,426.89	10,426.89	10,426.89	10,426.89
311110602	Patrimonio	511012	Mobiliario	24,000.00	16,073.00	16,073.00	16,073.00	16,073.00	16,073.00	16,073.00
311110602	Patrimonio	515012	Bienes Informáticos	13,786.00	0.00	0.00	0.00	0.00	0.00	0.00
311110602	Patrimonio	522012	Cámaras Fotográficas	1,384.00	0.00	0.00	0.00	0.00	0.00	0.00
311110602	Patrimonio	567012	Herramientas y Máqui	8,259.00	0.00	0.00	0.00	0.00	0.00	0.00
311110603	Sistemas	352021	Manito Muebles NO Of	0.00	1.00	1.00	1.00	1.00	1.00	1.00
311110603	Sistemas	515012	Bienes Informáticos	0.00	2,899.00	2,899.00	2,899.00	2,899.00	2,899.00	2,899.00
311110700	Desarrollo Social y Humano	113011	Sistemas de Aire Aco	0.00	4,100.00	4,071.99	4,071.99	4,071.99	4,071.99	4,071.99
311110700	Desarrollo Social y Humano	122011	Sueldo Personal Perm	1,498,827.00	1,938,471.51	1,938,471.51	1,938,471.51	1,938,471.51	1,938,471.51	1,938,471.51
311110700	Desarrollo Social y Humano	123021	Sueldo Personal Evet	61,089.00	69,873.75	69,873.75	69,873.75	69,873.75	69,873.75	69,873.75
311110700	Desarrollo Social y Humano	132021	Prima Vacacional	22,019.00	53,344.85	53,344.85	53,344.85	53,344.85	53,344.85	53,344.85
311110700	Desarrollo Social y Humano	132031	Prima Dominical	5,562.00	5,495.87	5,495.87	5,495.87	5,495.87	5,495.87	5,495.87
311110700	Desarrollo Social y Humano	133011	Aguijaldo (Gratifica	212,786.00	222,294.88	222,294.88	222,294.88	222,294.88	222,294.88	222,294.88
311110700	Desarrollo Social y Humano	134011	Tiempo Extra	830.00	0.00	0.00	0.00	0.00	0.00	0.00
311110700	Desarrollo Social y Humano	154011	Compensaciones	4,539.00	0.00	0.00	0.00	0.00	0.00	0.00
311110700	Desarrollo Social y Humano	154021	Liquidaciones	18,540.00	132,139.65	132,139.65	132,139.65	132,139.65	132,139.65	132,139.65
311110700	Desarrollo Social y Humano	159011	Bonos de Despesasas	53,798.00	51,140.00	51,140.00	51,140.00	51,140.00	51,140.00	51,140.00
311110700	Desarrollo Social y Humano	161021	Fideicomiso 30% Pres	627,833.00	665,502.20	665,502.20	665,502.20	665,502.20	665,502.20	665,502.20
311110700	Desarrollo Social y Humano	212011	Bonos de Puntualidad	40,880.00	48,580.00	48,580.00	48,580.00	48,580.00	48,580.00	48,580.00
311110700	Desarrollo Social y Humano	212011	Papelaria y Art ofa	15,763.00	20,982.07	18,167.92	18,167.92	18,167.92	18,167.92	18,167.92
311110700	Desarrollo Social y Humano	215011	Materiales de Imprenta	1,678.00	2,296.80	2,296.80	2,296.80	2,296.80	2,296.80	2,296.80
311110700	Desarrollo Social y Humano	216011	Formas Impresas de U	1,044.00	0.00	0.00	0.00	0.00	0.00	0.00
311110700	Desarrollo Social y Humano	216011	Artículos para Aseo	1,250.00	1,000.79	1,000.79	1,000.79	1,000.79	1,000.79	1,000.79
311110700	Desarrollo Social y Humano	221011	Consumo Aliment Pers	2,553.00	37,592.25	37,592.25	37,592.25	37,592.25	37,592.25	37,592.25
311110700	Desarrollo Social y Humano	261021	Gasolina	167,931.00	275,689.21	260,861.11	260,861.11	260,861.11	260,861.11	260,861.11
311110700	Desarrollo Social y Humano	261031	Diesel	24,148.00	0.00	0.00	0.00	0.00	0.00	0.00
311110700	Desarrollo Social y Humano	271011	Gas LP	33,778.00	56,184.53	52,184.55	52,184.55	52,184.55	52,184.55	52,184.55
311110700	Desarrollo Social y Humano	271011	Uniformes	1,858.00	4,800.08	4,800.08	4,800.08	4,800.08	4,800.08	4,800.08
311110700	Desarrollo Social y Humano	273011	Materiales Deportivos	4,321.00	0.00	0.00	0.00	0.00	0.00	0.00
311110700	Desarrollo Social y Humano	296011	Refacciones	59,463.00	15,758.10	15,758.10	15,758.10	15,758.10	15,758.10	15,758.10
311110700	Desarrollo Social y Humano	296021	Llantas	9,601.00	2,528.60	2,528.60	2,528.60	2,528.60	2,528.60	2,528.60
311110700	Desarrollo Social y Humano	296031	Acumuladores	2,476.00	0.00	0.00	0.00	0.00	0.00	0.00
311110700	Desarrollo Social y Humano	311011	Energía Eléctrica	0.00	3,371.00	3,371.00	3,371.00	3,371.00	3,371.00	3,371.00
311110700	Desarrollo Social y Humano	313011	Servicio Agua y Dren	0.00	1,332.00	1,332.00	1,332.00	1,332.00	1,332.00	1,332.00
311110700	Desarrollo Social y Humano	322011	Arrend Edificios	90,480.00	147,320.00	133,400.00	133,400.00	133,400.00	133,400.00	133,400.00
311110700	Desarrollo Social y Humano	329021	Arrend Equipo Transp	4,320.00	3,248.00	3,248.00	3,248.00	3,248.00	3,248.00	3,248.00
311110700	Desarrollo Social y Humano	334011	Arrend Mesas Sillas	522.00	20,274.00	20,271.00	20,271.00	19,827.00	19,827.00	19,827.00
311110700	Desarrollo Social y Humano	351021	Capacitación	0.00	1,050.00	1,050.00	1,050.00	1,050.00	1,050.00	1,050.00
311110700	Desarrollo Social y Humano	351041	Manito Edificios	1,742.00	10,014.00	9,958.00	9,958.00	9,958.00	9,958.00	9,958.00
311110700	Desarrollo Social y Humano	352011	Manito Muebles Ofic	0.00	2,991.00	2,991.00	2,991.00	2,991.00	2,991.00	2,991.00
311110700	Desarrollo Social y Humano	352021	Manito Muebles NO Of	1,944.00	0.00	0.00	0.00	0.00	0.00	0.00
311110700	Desarrollo Social y Humano	353011	Manito Eq Computo	870.00	0.00	0.00	0.00	0.00	0.00	0.00
311110700	Desarrollo Social y Humano	353021	Manito Eq Comunicaci	1,288.00	0.00	0.00	0.00	0.00	0.00	0.00
311110700	Desarrollo Social y Humano	354011	Manito Eq Médico	4,970.00	224.00	224.00	224.00	224.00	224.00	224.00
311110700	Desarrollo Social y Humano	355001	Manito Vehículos	0.00	6,005.32	6,005.32	6,005.32	6,005.32	6,005.32	6,005.32
311110700	Desarrollo Social y Humano	361011	Radio Prensa Tel dif	36,986.00	3,957.92	3,957.92	3,957.92	3,957.92	3,957.92	3,957.92
311110700	Desarrollo Social y Humano	375011	Gastos de Viaje	24,259.00	3,048.48	3,048.48	3,048.48	3,048.48	3,048.48	3,048.48
311110700	Desarrollo Social y Humano	381011	Papelaria y Art ofa	0.00	30.00	30.00	30.00	30.00	30.00	30.00
311110700	Desarrollo Social y Humano	382011	Atención a Sociales Com	0.00	786.25	786.25	786.25	786.25	786.25	786.25
311110700	Desarrollo Social y Humano	382021	Eventos Culturales	121,687.00	651,108.97	610,599.81	610,599.81	610,599.81	610,599.81	610,599.81
311110700	Desarrollo Social y Humano	382031	Eventos Deportivos	14,943.00	697.48	697.48	697.48	697.48	697.48	697.48
311110700	Desarrollo Social y Humano	382041	Eventos Culturales	0.00	4,978.85	4,978.85	4,978.85	4,978.85	4,978.85	4,978.85
311110700	Desarrollo Social y Humano	392021	Impuesto sobre Adq	11,020.00	5,157.55	5,157.55	5,157.55	5,157.55	5,157.55	5,157.55
311110700	Desarrollo Social y Humano	395011	Multas, Sanciones y	504.00	14.00	0.00	0.00	0.00	0.00	0.00
311110700	Desarrollo Social y Humano	441011	Apoyo personas esc r	0.00	11,168.69	11,168.69	11,168.69	11,168.69	11,168.69	11,168.69
311110700	Desarrollo Social y Humano	441021	Apoyo para Transpor	9,164.00	14,248.00	9,144.00	9,144.00	9,144.00	9,144.00	9,144.00
311110700	Desarrollo Social y Humano	441031	Apoyo en Especie	4,902.00	1,560.00	1,560.00	1,560.00	1,560.00	1,560.00	1,560.00
311110700	Desarrollo Social y Humano	443021	Ap Especie inst ense	0.00	696.00	696.00	696.00	696.00	696.00	696.00
311110700	Desarrollo Social y Humano	511012	Mobiliario	7,341.00	304.50	304.50	304.50	304.50	304.50	304.50
311110700	Desarrollo Social y Humano	523012	Bienes Informáticos	1,382.00	1,633.86	1,633.86	1,633.86	1,633.86	1,633.86	1,633.86
311110700	Desarrollo Social y Humano	565012	Cámaras Fotográficas	1,301.00	0.00	0.00	0.00	0.00	0.00	0.00
311110700	Desarrollo Social y Humano	565012	Equipos comunicacion	2,522.00	0.00	0.00	0.00	0.00	0.00	0.00
311110701	Recreación y Deportes	113011	Sueldo Personal Perm	1,097,349.00	943,647.54	943,647.54	943,188.13	943,188.13	943,188.13	943,188.13
311110701	Recreación y Deportes	122011	Sueldo Personal Evet	573,418.00	763,544.17	763,544.17	763,544.17	763,544.17	763,544.17	763,544.17
311110701	Recreación y Deportes	132021	Prima Vacacional	10,633.00	21,189.96	21,189.96	21,189.96	21,189.96	21,189.96	21,189.96
311110701	Recreación y Deportes	132031	Prima Dominical	0.00	0.00	0.00	0.00	0.00	0.00	0.00
311110701	Recreación y Deportes	132031	Aguijaldo (Gratifica	130,355.00	104,603.09	104,603.09	104,603.09	104,603.09	104,603.09	104,603.09
311110701	Recreación y Deportes	133011	Tiempo Extra	0.00	0.00	0.00	0.00	0.00	0.00	0.00
311110701	Recreación y Deportes	152021	Compensaciones	60,483.00	49,828.00	47,301.00	47,301.00	47,301.00	47,301.00	47,301.00
311110701	Recreación y Deportes	152021	Liquidaciones	0.00	53,166.74	53,166.74	53,166.74	53,166.74	53,166.74	53,166.74
311110701	Recreación y Deportes	154011	Bonos de Despesasas	35,105.00	9,000.00	9,000.00	9,000.00	9,000.00	9,000.00	9,000.00
311110701	Recreación y Deportes	159011	Fideicomiso 30% Pres	456,618.00	359,814.04	359,814.04	359,814.04	359,814.04	359,814.04	359,814.04
311110701	Recreación y Deportes	161021	Bonos de Puntualidad	4,762.00	2,835.00	2,835.00	2,835.00	2,835.00	2,835.00	2,835.00
311110701	Recreación y Deportes	261031	Papelaria y Art ofa	3,170.00	638.00	638.00	638.00	638.00	638.00	638.00
311110701	Recreación y Deportes	271011	Gas LP	2,170.00	600.01	600.01	600.01	600.01	600.01	600.01
311110701	Recreación y Deportes	271011	Uniformes	11,606.00	3,946.32	3,946.32	3,946.32	3,946.32	3,946.32	3,946.32
311110701	Recreación y Deportes	273011	Materiales Deportivos	139,023.00	196,131.64	196,131.64	196,131.64	196,131.64	196,131.64	196,131.64
311110701	Recreación y Deportes	351021	Manito Edificios	0.00	1,990.00	1,990.00	1,990.00	1,990.00	1,990.00	1,990.00
311110701	Recreación y Deportes	351041	Manito Centros Depor	77,436.00	36,527.83	36,527.83	36,527.83	36,527.83	36,527.83	36,527.83
311110701	Recreación y Deportes	382031	Eventos Deportivos	35,988.00	16,840.17	16,840.17	16,840.17	16,840.17	16,840.17	16,840.17
311110701	Recreación y Deportes	441051	Apoyo eq Deportivos	124,745.00	223,606.13	223,606.13	223,606.13	223,606.13	223,606.13	223,606.13
311110701	Recreación y Deportes	511012	Mobiliario							

311110900	Desarrollo Urbano y Ecología	152021	Liquidaciones	24,967.00	33,670.00	33,670.00	33,670.00	33,670.00	33,670.00
311110900	Desarrollo Urbano y Ecología	154011	Bonos de Despesas	47,111.00	26,251.00	26,250.00	26,250.00	26,250.00	26,250.00
311110900	Desarrollo Urbano y Ecología	156011	Bonos de Puntualidad	507,492.00	498,576.11	491,481.52	491,481.52	491,481.52	491,481.52
311110900	Desarrollo Urbano y Ecología	161021	Papelaria y Art ofa	7,572.00	7,455.00	7,455.00	7,455.00	7,455.00	7,455.00
311110900	Desarrollo Urbano y Ecología	211011	Materia de Imprenta	19,875.00	9,062.86	9,062.86	9,062.86	9,062.86	9,062.86
311110900	Desarrollo Urbano y Ecología	221011	Consumo Aliment Pars	5,876.00	423.00	0.00	0.00	0.00	0.00
311110900	Desarrollo Urbano y Ecología	261011	Gasolina	1,260.00	0.00	0.00	0.00	0.00	0.00
311110900	Desarrollo Urbano y Ecología	296011	Herramientas	0.00	90.62	90.62	90.62	90.62	90.62
311110900	Desarrollo Urbano y Ecología	296021	Refacciones	33,627.00	7,735.98	7,735.98	7,735.98	7,735.98	7,735.98
311110900	Desarrollo Urbano y Ecología	296031	Llantas	3,202.00	0.00	0.00	0.00	0.00	0.00
311110900	Desarrollo Urbano y Ecología	333011	Acumuladores	0.00	3,334.00	3,334.00	3,334.00	3,334.00	3,334.00
311110900	Desarrollo Urbano y Ecología	351021	Servicios Consult Ad	0.00	5,800.00	5,800.00	5,800.00	5,800.00	5,800.00
311110900	Desarrollo Urbano y Ecología	352011	Mantto Edificios	1,508.00	2,967.01	2,967.01	2,967.01	2,967.01	2,967.01
311110900	Desarrollo Urbano y Ecología	352021	Mantto Muebles Ofi	0.00	4,912.60	4,912.60	4,912.60	4,912.60	4,912.60
311110900	Desarrollo Urbano y Ecología	353011	Mantto Eq Cómputo	2,900.00	0.00	0.00	0.00	0.00	0.00
311110900	Desarrollo Urbano y Ecología	355001	Mantto Vehículos	12,122.00	1,024.05	1,024.05	1,024.05	1,024.05	1,024.05
311110900	Desarrollo Urbano y Ecología	357041	Mantto Señales y Nom	22,749.00	1,566.00	1,566.00	1,566.00	1,566.00	1,566.00
311110900	Desarrollo Urbano y Ecología	381011	Radio Prensa Tel dif	12,475.00	0.00	0.00	0.00	0.00	0.00
311110900	Desarrollo Urbano y Ecología	382011	Gastos de Viaje	3,376.00	1,253.00	1,253.00	1,253.00	1,253.00	1,253.00
311110900	Desarrollo Urbano y Ecología	441031	Eventos Sociales Com	0.00	0.00	0.00	0.00	0.00	0.00
311110900	Desarrollo Urbano y Ecología	515012	Apoyos en Especte	0.00	0.00	0.00	0.00	0.00	0.00
311110900	Desarrollo Urbano y Ecología	523012	Bienes Informáticos	2,789.00	0.00	0.00	0.00	0.00	0.00
311110901	Desarrollo Urbano	113011	Cámaras Fotográficas	1,383.00	0.00	3,723.18	3,723.18	3,723.18	3,723.18
311110901	Desarrollo Urbano	122011	Sueldo Personal Perm	1,209,056.00	1,255,853.82	1,255,853.82	1,255,853.82	1,255,853.82	1,255,853.82
311110901	Desarrollo Urbano	132011	Prima Vacacional	0.00	0.00	0.00	0.00	0.00	0.00
311110901	Desarrollo Urbano	132021	Prima Vacacional	25,783.00	44,083.82	44,083.82	44,083.82	44,083.82	44,083.82
311110901	Desarrollo Urbano	133011	Prima Vacacional	0.00	1,749.00	1,749.00	1,749.00	1,749.00	1,749.00
311110901	Desarrollo Urbano	134011	Compensaciones	166,838.00	191,400.84	184,421.26	184,421.26	184,421.26	184,421.26
311110901	Desarrollo Urbano	154011	Bonos de Despesas	23,291.00	11,197.17	11,197.17	11,197.17	11,197.17	11,197.17
311110902	Ecología	152021	Liquidaciones	12,649.00	15,350.20	15,350.20	15,350.20	15,350.20	15,350.20
311110902	Ecología	154011	Bonos de Despesas	75,871.00	62,320.00	62,320.00	62,320.00	62,320.00	62,320.00
311110902	Ecología	156011	Bonos de Puntualidad	529,827.00	604,069.79	604,069.79	604,069.79	604,069.79	604,069.79
311110902	Ecología	161021	Papelaria y Art ofa	10,167.00	13,720.00	13,720.00	13,720.00	13,720.00	13,720.00
311110902	Ecología	199011	Sueldo Personal Perm	331,989.00	360,795.08	360,795.08	360,795.08	360,795.08	360,795.08
311110902	Ecología	122011	Sueldo Personal Evet	0.00	0.00	0.00	0.00	0.00	0.00
311110902	Ecología	132011	Prima Vacacional	4,750.00	9,119.48	9,119.48	9,119.48	9,119.48	9,119.48
311110902	Ecología	132021	Prima Vacacional	0.00	0.00	0.00	0.00	0.00	0.00
311110902	Ecología	133011	Prima Vacacional	0.00	0.00	0.00	0.00	0.00	0.00
311110902	Ecología	134011	Compensaciones	34,961.00	62,992.62	62,992.62	62,992.62	62,992.62	62,992.62
311110902	Ecología	152021	Liquidaciones	747.00	2,497.55	2,497.55	2,497.55	2,497.55	2,497.55
311110902	Ecología	154011	Bonos de Despesas	0.00	25,000.00	25,000.00	25,000.00	25,000.00	25,000.00
311110902	Ecología	159011	Bonos de Despesas	13,507.00	9,000.00	9,000.00	9,000.00	9,000.00	9,000.00
311110902	Ecología	161021	Bonos de Puntualidad	128,777.00	129,498.37	129,498.37	129,498.37	129,498.37	129,498.37
311110902	Ecología	211011	Papelaria y Art ofa	1,813.00	1,890.00	1,890.00	1,890.00	1,890.00	1,890.00
311110902	Ecología	221011	Materia de Imprenta	1,485.00	6,960.00	6,960.00	6,960.00	6,960.00	6,960.00
311110902	Ecología	247011	Consumo Aliment Pars	0.00	1,483.00	1,483.00	1,483.00	1,483.00	1,483.00
311110902	Ecología	261011	Artículos Metálicos	3,374.00	0.00	0.00	0.00	0.00	0.00
311110902	Ecología	261031	Gas LP	20,083.00	19,592.58	19,592.58	19,592.58	19,592.58	19,592.58
311110902	Ecología	296011	Refacciones	6,698.00	0.00	0.00	0.00	0.00	0.00
311110902	Ecología	296031	Llantas	2,877.00	0.00	0.00	0.00	0.00	0.00
311110902	Ecología	332011	Acumuladores	1,878.00	0.00	0.00	0.00	0.00	0.00
311110902	Ecología	347011	Estudios y Proy Glos	0.00	0.00	0.00	0.00	0.00	0.00
311110902	Ecología	347011	Servicios Consult Ad	0.00	87,000.00	87,000.00	87,000.00	87,000.00	87,000.00
311110902	Ecología	351021	Pieles y manabras	0.00	59,740.00	59,740.00	59,740.00	59,740.00	59,740.00
311110902	Ecología	355001	Mantto Vehículos	540.00	1,835.00	1,835.00	1,835.00	1,835.00	1,835.00
311110902	Ecología	399011	Suscripciones y Cuot	0.00	348.00	348.00	348.00	348.00	348.00
311111000	Seguridad Publica Transito y Validad	113011	Otros Servicios Gene	0.00	3,000.00	3,000.00	3,000.00	3,000.00	3,000.00
311111000	Seguridad Publica Transito y Validad	122011	Sueldo Personal Perm	942,448.00	1,436,397.19	1,436,397.19	1,436,397.19	1,436,397.19	1,436,397.19
311111000	Seguridad Publica Transito y Validad	132011	Prima Vacacional	29,547.00	73,921.14	73,921.14	73,921.14	73,921.14	73,921.14
311111000	Seguridad Publica Transito y Validad	132021	Prima Vacacional	11,244.00	21,448.58	21,448.58	21,448.58	21,448.58	21,448.58
311111000	Seguridad Publica Transito y Validad	133011	Prima Vacacional	13,313.00	13,546.84	13,546.84	13,546.84	13,546.84	13,546.84
311111000	Seguridad Publica Transito y Validad	134011	Compensaciones	74,966.00	134,060.15	134,060.15	134,060.15	134,060.15	134,060.15
311111000	Seguridad Publica Transito y Validad	154011	Bonos de Despesas	0.00	2,671.20	2,671.20	2,671.20	2,671.20	2,671.20
311111000	Seguridad Publica Transito y Validad	159011	Bonos de Despesas	37,346.00	47,450.55	47,450.55	47,450.55	47,450.55	47,450.55
311111000	Seguridad Publica Transito y Validad	161021	Bonos de Puntualidad	375,124.00	501,934.96	501,934.96	501,934.96	501,934.96	501,934.96
311111000	Seguridad Publica Transito y Validad	211011	Papelaria y Art ofa	0.00	0.00	0.00	0.00	0.00	0.00
311111000	Seguridad Publica Transito y Validad	351021	Mantto Edificios	0.00	6,428.89	6,428.89	6,428.89	6,428.89	6,428.89
311111000	Seguridad Publica Transito y Validad	384011	Mantto Vehículos	0.00	652.26	652.26	652.26	652.26	652.26
311111001	Transito	113011	Sentencias y resoluc	0.00	1,200,000.00	1,200,000.00	1,200,000.00	1,200,000.00	1,200,000.00
311111001	Transito	122011	Bienes Informáticos	284,385.00	5,564.52	5,564.52	5,564.52	5,564.52	5,564.52
311111001	Transito	122011	Sueldo Personal Perm	47,013.00	329,730.48	329,730.48	329,730.48	329,730.48	329,730.48
311111001	Transito	132011	Prima Vacacional	12,400.00	15,659.40	15,659.40	15,659.40	15,659.40	15,659.40
311111001	Transito	132021	Prima Vacacional	16,408.00	10,451.44	10,451.44	10,451.44	10,451.44	10,451.44
311111001	Transito	133011	Prima Vacacional	45,295.00	52,043.69	52,043.69	52,043.69	52,043.69	52,043.69
311111001	Transito	134011	Compensaciones	16,748.21	16,749.21	16,749.21	16,749.21	16,749.21	16,749.21
311111001	Transito	154011	Bonos de Despesas	51,874.00	49,435.40	49,435.40	49,435.40	49,435.40	49,435.40
311111001	Transito	159011	Bonos de Despesas	24,843.00	2,400.00	2,400.00	2,400.00	2,400.00	2,400.00
311111001	Transito	161021	Bonos de Puntualidad	172,217.00	151,363.70	151,363.70	151,363.70	151,363.70	151,363.70
311111001	Transito	211011	Papelaria y Art ofa	0.00	542.53	542.53	542.53	542.53	542.53
311111001	Transito	215011	Materia de Imprenta	7,364.00	4,570.40	4,570.40	4,570.40	4,570.40	4,570.40
311111001	Transito	261011	Formas Impresas de U	3,712.00	0.00	0.00	0.00	0.00	0.00
311111001	Transito	296011	Gasolina	5,251.00	0.00	0.00	0.00	0.00	0.00
311111001	Transito	296021	Refacciones	41,638.00	5,379.01	5,379.01	5,379.01	5,379.01	5,379.01
311111001	Transito	296031	Llantas	1,508.00	0.00	0.00	0.00	0.00	0.00
311111001	Transito	299011	Acumuladores	2,999.00	826.24	826.24	826.24	826.24	826.24
311111001	Transito	351021	Mantto Edificios	95,251.00	49,900.00	49,900.00	49,900.00	49,900.00	49,900.00
311111001	Transito	355001	Mantto Vehículos	0.00	0.00	0.00	0.00	0.00	0.00
311111001	Transito	357041	Mantto Señales y Nom	31,652.00	0.00	0.00	0.00	0.00	0.00
311111001	Transito	384011	Mantto Vehículos	27,492.00	0.00	0.00	0.00	0.00	0.00
311111002	Seguridad Publica	511012	Sentencias y resoluc	0.00	156,452.24	156,452.24	156,452.24	156,452.24	156,452.24
311111002	Seguridad Publica	113011	Mobiliario	3,082.00	0.00	0.00	0.00	0.00	0.00
311111002	Seguridad Publica	122011	Sueldo Personal Perm	2,051,906.00	2,317,434.35</				

31111002	Seguridad Publica	594012	Derechos	0.00	0.00	0.00	0.00	0.00	0.00	0.00
31111004	Seguridad Publica	851012	Convenios de Reasign	0.00	434,829.70	434,829.70	391,345.17	391,345.17	391,345.17	391,345.17
31111004	Protección Civil	113011	Suelo Personal Perm	1,356,814.00	1,495,050.13	1,495,050.13	1,495,050.13	1,495,050.13	1,495,050.13	1,495,050.13
31111004	Protección Civil	122011	Honor Asist a Sala	117,539.00	0.00	0.00	0.00	0.00	0.00	0.00
31111004	Protección Civil	132011	Suelo Personal Evet	233,372.00	443,427.52	443,427.52	443,427.52	443,427.52	443,427.52	443,427.52
31111004	Protección Civil	132011	Prima Vacacional	37,372.00	47,528.48	47,528.48	47,528.48	47,528.48	47,528.48	47,528.48
31111004	Protección Civil	132021	Prima Dominical	67,406.00	59,047.34	59,047.34	59,047.34	59,047.34	59,047.34	59,047.34
31111004	Protección Civil	133011	Tempo Extra	185,703.00	208,539.11	208,539.11	208,539.11	208,539.11	208,539.11	208,539.11
31111004	Protección Civil	134011	Compensaciones	309,143.00	205,150.54	205,150.54	205,150.54	205,150.54	205,150.54	205,150.54
31111004	Protección Civil	152021	Liquidaciones	43,796.00	33,924.80	33,924.80	33,924.80	33,924.80	33,924.80	33,924.80
31111004	Protección Civil	154011	Bonos de Despesas	127,079.00	104,320.00	104,320.00	104,320.00	104,320.00	104,320.00	104,320.00
31111004	Protección Civil	154011	Apoyos y Acc Medi	24,056.00	30,125.69	30,125.69	30,125.69	30,125.69	30,125.69	30,125.69
31111004	Protección Civil	155021	Cap y Serv Publicos	7,000.00	0.00	0.00	0.00	0.00	0.00	0.00
31111004	Protección Civil	159011	Fideicomiso 30% Pres	756,076.00	773,991.86	773,991.86	773,991.86	773,991.86	773,991.86	773,991.86
31111004	Protección Civil	161021	Bonos de Puntualidad	0.00	0.00	0.00	0.00	0.00	0.00	0.00
31111004	Protección Civil	211011	Papelaria y Art ofna	4,015.00	4,943.22	4,943.22	4,943.22	4,943.22	4,943.22	4,943.22
31111004	Protección Civil	212011	Materia de Imprenta	2,204.00	2,204.00	2,204.00	2,204.00	2,204.00	2,204.00	2,204.00
31111004	Protección Civil	215011	Formas Impresas de U	4,408.00	0.00	0.00	0.00	0.00	0.00	0.00
31111004	Protección Civil	261011	Articulos para Aseo	4,496.00	4,047.98	4,047.98	4,047.98	4,047.98	4,047.98	4,047.98
31111004	Protección Civil	261011	Gasolina	367,812.00	418,271.09	418,271.09	407,106.48	407,106.48	407,106.48	407,106.48
31111004	Protección Civil	261021	Diesel	75,873.00	118,002.67	118,002.67	116,420.67	116,420.67	116,420.67	116,420.67
31111004	Protección Civil	261031	Gas LP	1,630.00	1,851.97	1,851.97	1,851.96	1,851.96	1,851.96	1,851.96
31111004	Protección Civil	271011	Uniformes	61,975.00	55,602.79	55,602.79	55,602.79	55,602.79	55,602.79	55,602.79
31111004	Protección Civil	273011	Materia Deportiva	0.00	0.00	0.00	0.00	0.00	0.00	0.00
31111004	Protección Civil	281011	Herramientas	522.00	3,984.50	3,984.50	3,984.50	3,984.50	3,984.50	3,984.50
31111004	Protección Civil	296011	Refacciones	179,871.00	87,193.19	87,193.19	87,193.19	87,193.19	87,193.19	87,193.19
31111004	Protección Civil	296021	Llantas	25,435.00	31,984.68	31,984.68	31,984.68	31,984.68	31,984.68	31,984.68
31111004	Protección Civil	296031	Acumuladores	18,538.00	0.00	0.00	0.00	0.00	0.00	0.00
31111004	Protección Civil	313011	Servicio Agua y Dren	5,777.00	0.00	0.00	0.00	0.00	0.00	0.00
31111004	Protección Civil	314011	Servicio Telefonos	30,015.00	22,272.00	22,272.00	22,272.00	22,272.00	22,272.00	22,272.00
31111004	Protección Civil	325011	Arrend Equipo Transp	6,380.00	0.00	0.00	0.00	0.00	0.00	0.00
31111004	Protección Civil	334011	Capacitación	1,650.00	0.00	0.00	0.00	0.00	0.00	0.00
31111004	Protección Civil	345011	Seguros de Vehiculos	22,355.00	0.00	0.00	0.00	0.00	0.00	0.00
31111004	Protección Civil	351021	Mantto Edificios	47,145.00	9,968.25	9,968.25	9,968.25	9,968.25	9,968.25	9,968.25
31111004	Protección Civil	352011	Mantto Eq Computo	2,508.00	0.00	0.00	0.00	0.00	0.00	0.00
31111004	Protección Civil	353021	Mantto Eq Comunicaci	5,000.00	0.00	0.00	0.00	0.00	0.00	0.00
31111004	Protección Civil	355001	Mantto Vehiculos	34,780.00	120,611.05	120,611.05	120,611.05	120,611.05	120,611.05	120,611.05
31111004	Protección Civil	357021	Mantto Otros Equipos	0.00	3,903.69	3,903.69	3,903.69	3,903.69	3,903.69	3,903.69
31111004	Protección Civil	361011	Radio Prensa Tel dif	0.00	4,547.20	4,547.20	4,547.20	4,547.20	4,547.20	4,547.20
31111004	Protección Civil	441031	Apoyos en Especie	8,120.00	4,851.00	4,851.00	4,851.00	4,851.00	4,851.00	4,851.00
31111004	Protección Civil	441041	Brigadas y Apoyos pa	61,125.00	29,684.17	29,684.17	29,684.17	29,684.17	29,684.17	29,684.17
31111004	Protección Civil	511012	Mobiliario	5,584.00	0.00	0.00	0.00	0.00	0.00	0.00
31111004	Protección Civil	512012	Muebles, Excepto de	17,400.00	0.00	0.00	0.00	0.00	0.00	0.00
31111004	Protección Civil	515012	Bienes Informaticos	10,208.00	0.00	0.00	0.00	0.00	0.00	0.00
31111004	Protección Civil	531012	Equipo Medico y de L	0.00	2,438.39	2,438.39	2,438.39	2,438.39	2,438.39	2,438.39
31111004	Protección Civil	541012	Veh y Equipo Transp	614,063.00	0.00	0.00	0.00	0.00	0.00	0.00
31111004	Protección Civil	665012	Equipo comunicacion	580.00	0.00	0.00	0.00	0.00	0.00	0.00
31111005	Dirección Administrativa	286031	Acumuladores	0.00	0.00	0.00	0.00	0.00	0.00	0.00
31111006	Departamento de Cadetes	113011	Suelo Personal Perm	1,884.00	2,116.39	2,116.39	2,116.39	2,116.39	2,116.39	2,116.39
31111006	Departamento de Cadetes	122011	Suelo Personal Evet	378,405.00	513,844.30	513,844.30	513,844.30	513,844.30	513,844.30	513,844.30
31111006	Departamento de Cadetes	132011	Prima Vacacional	0.00	114.65	114.65	114.65	114.65	114.65	114.65
31111006	Departamento de Cadetes	132021	Prima Dominical	16,382.00	23,792.14	23,792.14	23,792.14	23,792.14	23,792.14	23,792.14
31111006	Departamento de Cadetes	133011	Tempo Extra	18,113.00	14,112.90	14,112.90	14,112.90	14,112.90	14,112.90	14,112.90
31111006	Departamento de Cadetes	134011	Compensaciones	60,565.00	79,800.00	79,800.00	79,800.00	79,800.00	79,800.00	79,800.00
31111006	Departamento de Cadetes	154011	Bonos de Despesas	38,233.00	36,480.00	36,480.00	36,480.00	36,480.00	36,480.00	36,480.00
31111006	Departamento de Cadetes	159011	Fideicomiso 30% Pres	166,896.00	232,569.33	232,569.33	232,569.33	232,569.33	232,569.33	232,569.33
31111006	Departamento de Cadetes	161021	Bonos de Puntualidad	0.00	0.00	0.00	0.00	0.00	0.00	0.00
31111006	Servicios Publicos Basicos	113011	Suelo Personal Perm	1,055,595.00	1,128,528.83	1,128,528.83	1,111,398.71	1,111,398.71	1,111,398.71	1,111,398.71
31111006	Servicios Publicos Basicos	122011	Suelo Personal Evet	388.00	0.00	0.00	0.00	0.00	0.00	0.00
31111006	Servicios Publicos Basicos	132011	Prima Vacacional	14.00	30,730.98	30,622.43	28,999.83	28,999.83	28,999.83	28,999.83
31111006	Servicios Publicos Basicos	133011	Prima Dominical	3,138.00	0.00	0.00	0.00	0.00	0.00	0.00
31111006	Servicios Publicos Basicos	134011	Tempo Extra	102,989.00	112,563.29	112,563.29	112,563.29	112,563.29	112,563.29	112,563.29
31111006	Servicios Publicos Basicos	135011	Compensaciones	23,659.00	10,771.29	10,771.29	10,771.29	10,771.29	10,771.29	10,771.29
31111006	Servicios Publicos Basicos	152011	Liquidaciones	10,007.00	0.00	0.00	0.00	0.00	0.00	0.00
31111006	Servicios Publicos Basicos	154011	Bonos de Despesas	30,053.00	89,686.85	89,686.85	58,186.85	58,186.85	58,186.85	58,186.85
31111006	Servicios Publicos Basicos	159011	Fideicomiso 30% Pres	427,016.00	353,866.26	353,866.26	345,715.67	345,715.67	345,715.67	345,715.67
31111006	Servicios Publicos Basicos	161021	Bonos de Puntualidad	4,761.00	5,670.00	5,670.00	5,670.00	5,670.00	5,670.00	5,670.00
31111006	Servicios Publicos Basicos	211011	Papelaria y Art ofna	5,689.00	7,803.53	7,803.53	7,803.53	7,803.53	7,803.53	7,803.53
31111006	Servicios Publicos Basicos	212011	Materia de Imprenta	2,784.00	4,524.00	4,524.00	4,524.00	4,524.00	4,524.00	4,524.00
31111006	Servicios Publicos Basicos	216011	Articulos para Aseo	649.00	2,411.87	2,411.87	2,411.87	2,411.87	2,411.87	2,411.87
31111006	Servicios Publicos Basicos	261011	Gasolina	0.00	39,798.69	32,884.77	32,884.77	32,884.77	32,884.77	32,884.77
31111006	Servicios Publicos Basicos	261041	Accesorios y Lubricante	560,157.00	327,839.90	327,839.90	327,839.90	327,839.90	327,839.90	327,839.90
31111006	Servicios Publicos Basicos	291011	Herramientas	2,857.00	0.00	0.00	0.00	0.00	0.00	0.00
31111006	Servicios Publicos Basicos	296011	Refacciones	2,644.00	47,819.34	43,712.27	43,712.27	43,712.27	43,712.27	43,712.27
31111006	Servicios Publicos Basicos	296021	Llantas	0.00	7,830.00	7,830.00	7,830.00	7,830.00	7,830.00	7,830.00
31111006	Servicios Publicos Basicos	325011	Arrend Equipo Transp	40,600.00	0.00	0.00	0.00	0.00	0.00	0.00
31111006	Servicios Publicos Basicos	351041	Mantto Centros Depor	363,703.00	76,485.42	76,331.39	76,331.39	76,331.39	76,331.39	76,331.39
31111006	Servicios Publicos Basicos	351041	Mantto Muebles NO Of	16,309.00	22,860.85	5,472.86	5,472.86	5,472.86	5,472.86	5,472.86
31111006	Servicios Publicos Basicos	353021	Mantto Eq Comunicaci	12,795.00	41,195.00	28,396.80	28,396.80	28,396.80	28,396.80	28,396.80
31111006	Servicios Publicos Basicos	355001	Mantto Vehiculos	1,330.00	10,650.00	10,650.00	10,650.00	10,650.00	10,650.00	10,650.00
31111006	Servicios Publicos Basicos	357011	Mantto Maq Pesada	3,236.00	4,640.00	4,640.00	4,640.00	4,640.00	4,640.00	4,640.00
31111006	Servicios Publicos Basicos	357041	Mantto Señales y Nom	3,828.00	78.00	0.00	0.00	0.00	0.00	0.00
31111006	Servicios Publicos Basicos	359011	Mantto parques y jard	0.00	39,640.63	30,695.12	30,695.12	28,553.13	28,553.13	28,553.13
31111006	Servicios Publicos Basicos	361011	Radio Prensa Tel dif	3,142.00	3,016.00	3,016.00	3,016.00	3,016.00	3,016.00	3,016.00
31111006	Servicios Publicos Basicos	382011	Eventos Sociales Com	0.00	49,536.24	49,535.64	49,535.64	49,535.64	49,535.64	49,535.64
31111006	Servicios Publicos Basicos	441031	Apoyos en Especie	13,842.00	368.14	368.14	368.14	368.14	368.14	368.14
31111006	Servicios Publicos Basicos	567012	Herramientas y Maqui	9,364.00	11,324.58	6,180.35	6,180.35	6,180.35	6,180.35	6,180.35
31111101	Alumbrado Publico	113011	Suelo Personal Perm	639,408.00	759,717.95	696,357.53	696,357.53	696,357.53	696,357.53	696,357.53
31111101	Alumbrado Publico	131011	Suelo Personal Evet	42,901.00	7,288.74	7,288.74	7,288.74	7,288.74	7,288.74	7,288.74
31111101	Alumbrado Publico	132011	Prima Vacacional	24,387.00	29,319.85	29,319.85	29,319.85	29,319.85	29,319.85	29,319.85
31111101	Alumbrado Publico	133011	Prima Dominical	0.00	0.00	0.00	0.00			

31111500	Desarrollo Integral de la Familia	382011	Eventos Sociales Com	730,688.00	1,022,980.24	1,022,973.24	1,022,973.24	1,022,973.24	985,477.30
31111500	Desarrollo Integral de la Familia	382021	Eventos Culturales	0.00	4,133.82	4,133.82	4,133.82	4,133.82	4,133.82
31111500	Desarrollo Integral de la Familia	382031	Eventos Deportivos	0.00	159.00	159.00	159.00	159.00	159.00
31111500	Desarrollo Integral de la Familia	382041	Eventos Civicos	58,916.00	0.00	0.00	0.00	0.00	0.00
31111500	Desarrollo Integral de la Familia	391021	Ataudes y Arreglos	0.00	45,187.80	45,187.80	45,187.80	45,187.80	35,434.20
31111500	Desarrollo Integral de la Familia	394011	Sentencias y resoluc	0.00	470,000.00	470,000.00	470,000.00	470,000.00	470,000.00
31111500	Desarrollo Integral de la Familia	441011	Apoyo personas esc r	967,448.00	1,007,127.77	1,002,421.45	1,002,421.45	1,002,421.45	1,002,421.45
31111500	Desarrollo Integral de la Familia	441021	Apoyo para Transport	2,378.00	2,400.00	2,400.00	2,400.00	2,400.00	2,400.00
31111500	Desarrollo Integral de la Familia	441031	Apoyos en Especie	911,895.00	1,220,930.75	1,201,367.37	1,201,367.37	1,201,367.37	1,098,700.42
31111500	Desarrollo Integral de la Familia	441041	Brigadas y Apoyos pa	31,619.00	47,144.90	32,626.90	32,626.90	32,626.90	13,876.59
31111500	Desarrollo Integral de la Familia	443021	Ap Especie inst ense	0.00	1,105.00	1,103.76	1,103.76	1,103.76	1,103.76
31111500	Desarrollo Integral de la Familia	445031	Apoyo centros asiste	1,200.00	11,083.20	7,088.99	7,088.99	7,088.99	7,088.99
31111500	Desarrollo Integral de la Familia	511012	Mobiliario	6,171.00	21,570.33	21,570.33	21,570.33	21,570.33	21,570.33
31111500	Desarrollo Integral de la Familia	512012	Muebles, Excepto de	0.00	4,873.00	4,873.00	4,873.00	4,873.00	4,873.00
31111500	Desarrollo Integral de la Familia	515012	Bienes Informaticos	18,784.00	32,612.54	32,612.54	32,612.54	32,612.54	32,612.54
31111500	Desarrollo Integral de la Familia	529012	Otros Mobiliario y E	0.00	5,406.54	5,406.54	5,406.54	5,406.54	5,406.54
31111500	Desarrollo Integral de la Familia	531012	Equipo Médico y de L	645,781.00	37,444.80	37,444.80	37,444.80	37,444.80	37,444.80
31111500	Desarrollo Integral de la Familia	544012	Sistemas de Aire Aco	42,645.00	33,011.00	33,011.00	33,011.00	33,011.00	33,011.00
31111500	Desarrollo Integral de la Familia	565012	Equipos comunicacion	4,495.00	3,915.00	0.00	0.00	0.00	0.00
31111500	Desarrollo Integral de la Familia	567012	Herramientas y Máqu	2,159.00	14,475.84	14,475.84	14,475.84	14,475.84	14,475.84
31111501	Funeraria del Pueblo	113011	Sueldo Personal Perm	922,879.00	836,163.22	831,320.24	831,320.24	831,320.24	831,320.24
31111501	Funeraria del Pueblo	122011	Sueldo Personal Evet	297,669.00	351,409.15	351,409.15	351,409.15	351,409.15	351,409.15
31111501	Funeraria del Pueblo	132011	Prima Vacacional	18,722.00	41,028.03	41,028.03	41,028.03	41,028.03	41,028.03
31111501	Funeraria del Pueblo	132021	Prima Dominical	8,303.00	10,212.04	10,212.04	10,212.04	10,212.04	10,212.04
31111501	Funeraria del Pueblo	132031	Aguinaldo (Gratific	139,119.00	158,720.99	158,720.99	158,720.99	158,720.99	158,720.99
31111501	Funeraria del Pueblo	133011	Tiempo Extra	0.00	0.00	0.00	0.00	0.00	0.00
31111501	Funeraria del Pueblo	134011	Compensaciones	22,882.00	10,500.00	10,500.00	10,500.00	10,500.00	10,500.00
31111501	Funeraria del Pueblo	152021	Liquidaciones	0.00	14,749.95	14,749.95	14,749.95	14,749.95	14,749.95
31111501	Funeraria del Pueblo	154011	Bonos de Despensas	51,123.00	36,000.00	36,000.00	36,000.00	36,000.00	36,000.00
31111501	Funeraria del Pueblo	159011	Fideicomiso 30% Pres	382,804.00	509,046.33	509,046.33	509,046.33	509,046.33	509,046.33
31111501	Funeraria del Pueblo	161021	Bonos de Participad	8,651.00	10,990.00	10,990.00	10,990.00	10,990.00	10,990.00
31111501	Funeraria del Pueblo	211011	Papelaria y Art ofn	6,968.00	2,810.59	2,810.59	2,810.59	2,810.59	2,810.59
31111501	Funeraria del Pueblo	212011	Material de Imprenta	1,158.00	1,322.40	1,322.40	1,322.40	1,322.40	1,322.40
31111501	Funeraria del Pueblo	216011	Artículos para Aseo	2,188.00	0.00	0.00	0.00	0.00	0.00
31111501	Funeraria del Pueblo	221011	Consumo Aliment Pers	0.00	7,489.23	7,489.23	7,489.23	7,489.23	4,977.34
31111501	Funeraria del Pueblo	261011	Gasolina	100.00	1,107.77	1,107.77	1,107.77	1,107.77	1,107.77
31111501	Funeraria del Pueblo	261031	Gas LP	0.00	100.00	100.00	100.00	100.00	100.00
31111501	Funeraria del Pueblo	291011	Herramientas	1,395.00	0.00	0.00	0.00	0.00	0.00
31111501	Funeraria del Pueblo	296011	Refacciones	10,439.00	18,393.44	18,393.44	18,393.44	18,393.44	18,393.44
31111501	Funeraria del Pueblo	296021	Llantas	2,552.00	0.00	0.00	0.00	0.00	0.00
31111501	Funeraria del Pueblo	296031	Acumuladores	1,648.00	2,174.00	2,174.00	2,174.00	2,174.00	2,174.00
31111501	Funeraria del Pueblo	326021	Arrend Otros Equipos	0.00	17,171.00	17,168.00	17,168.00	17,168.00	17,168.00
31111501	Funeraria del Pueblo	351021	Mantto Edificios	134,014.00	105,737.46	104,610.46	104,610.46	104,610.46	94,456.46
31111501	Funeraria del Pueblo	352011	Mantto Muebles Ofic	100.00	5,800.00	5,800.00	5,800.00	5,800.00	5,800.00
31111501	Funeraria del Pueblo	352021	Mantto Muebles NO Of	0.00	4,061.00	4,060.00	4,060.00	4,060.00	4,060.00
31111501	Funeraria del Pueblo	353021	Mantto Eq Comunicaci	0.00	812.00	812.00	812.00	812.00	812.00
31111501	Funeraria del Pueblo	355001	Mantto Vehículos	8,712.00	148.50	148.50	148.50	148.50	148.50
31111501	Funeraria del Pueblo	357041	Mantto Señales y Nom	673.00	0.00	0.00	0.00	0.00	0.00
31111501	Funeraria del Pueblo	382011	Eventos Sociales Com	12,628.00	0.00	0.00	0.00	0.00	0.00
31111501	Funeraria del Pueblo	391011	Gastos Funerarios	711,519.00	718,211.34	718,211.34	718,211.34	718,211.34	718,211.34
31111501	Funeraria del Pueblo	391021	Ataudes y Arreglos	0.00	58,883.79	54,764.76	54,764.76	54,764.76	39,335.60
31111501	Funeraria del Pueblo	441041	Brigadas y Apoyos pa	555.00	520.00	520.00	520.00	520.00	520.00
31111501	Funeraria del Pueblo	511012	Mobiliario	28,710.00	890.75	890.75	890.75	890.75	890.75
31111501	Funeraria del Pueblo	512012	Muebles, Excepto de	2,040.00	12,899.20	12,899.20	12,899.20	12,899.20	12,899.20
31111501	Funeraria del Pueblo	515012	Bienes Informaticos	3,113.00	15,572.26	15,572.26	15,572.26	15,572.26	15,572.26
31111501	Funeraria del Pueblo	564012	Sistemas de Aire Aco	60,760.00	0.00	0.00	0.00	0.00	0.00
31111501	Funeraria del Pueblo	567012	Herramientas y Máqu	6,936.00	4,774.87	4,774.87	4,774.87	4,774.87	4,774.87
Resultado tot				218,153,956.00	280,307,041.22	261,278,859.90	254,038,208.89	254,019,772.38	238,697,836.53