



**SANTIAGO**

— NATURAL MENTE —  
— UNICO POR SU GENERE —  
— CONVENCION 1994, ART. 100 —



Secretaría de  
**Finanzas  
y Tesorería**

OFICIO SFTM 391 /2016

Santiago N.L. 19 de JULIO 2016

H Congreso del Estado  
Monterrey, Nuevo León

En cumplimiento a lo dispuesto Artículo 33 fracción III inciso e de la Ley Gobierno Municipal del Estado de Nuevo León, me permito remitir los documentos y Estados Financieros correspondientes al periodo comprendido del 1° de enero al 30 de junio de 2016 de ingresos y egresos aprobados por unanimidad de votos por el R. Ayuntamiento en el acta veintitrés de la Décima octava sesión ordinaria de fecha dieciocho de julio de 2016.

Sin otro particular, reitero a usted las seguridades de mi atenta y distinguida consideración


Atentamente.

“Sufragio Efectivo. No Reelección”

  
C. Ing. Javier Caballero Gaona  
Presidente Municipal



Gobierno Municipal de  
Santiago, N.L.

  
C. Raphael Martínez González  
Tesorero Municipal

c.c.p. Archivo  
Se anexa Informe Trimestral del Ramo 33  
Se anexa CD



Secretaría de Finanzas y Tesorería

Juárez y Abasolo s/n Col. Centro, Santiago, N.L., México, C.P. 67320 Tel. 01 (81) 2451-5533 ó 2251-0333  
[www.santiago.gob.mx](http://www.santiago.gob.mx)

# SEGUNDO TRIMESTRE



**SANTIAGO**

— NATURALMENTE —  
ÚNICO POR SU GENTE  
GOBIERNO MUNICIPAL 2015-2016

# 2016





**SANTIAGO**

— CULTURALMENTE —  
— ÚNICO POR SU GENIO —  
— CONVULSIONADO —



Secretaría de  
**Finanzas  
y Tesorería**

OFICIO SFTM 387/2016

Santiago N.L. 13 de JULIO 2016

**R. AYUNTAMIENTO  
SANTIAGO, NUEVO LEON  
P R E S E N T E.-**

En cumplimiento a lo dispuesto en el Artículo 15 Fracción X del Reglamento Orgánico de la Administración Pública Municipal de Santiago Nuevo León, así como al Artículo 100 fracción IX, de la Ley Gobierno Municipal del Estado de Nuevo León, me permito someter los Documentos y Estados Financieros correspondientes al periodo comprendido del 1° de enero al 30 de junio de 2016 para la aprobación de ese R. Ayuntamiento

Sin otro particular, reitero a usted las seguridades de mi atenta y distinguida consideración.

**A t e n t a m e n t e.**

**"Sufragio Efectivo. No Reelección"**



**C. Ing. Javier Caballero Gaona**

**Presidente Municipal**

**Gobierno Municipal de  
Santiago, N.L.**

**C. Raphael Martínez Gonzáles**

**Tesorero Municipal**



Secretaría de Finanzas y Tesorería

Juárez y Abasolo s/n Col. Centro, Santiago, N.L., México, C.P. 67320 Tel. 01 (81) 2451-5533 ó 2251-0333  
[www.santiago.gob.mx](http://www.santiago.gob.mx)

# FUNDAMENTO LEGAL



**SANTIAGO**

— NATURALMENTE —  
ÚNICO POR SU GENTE  
GOBIERNO MUNICIPAL DEL 2015-2018

**2016**





**SANTIAGO**

—AL CALIFICADO—  
—AL CALIFICADO—  
—AL CALIFICADO—

## MARCO NORMATIVO

### 1. MARCO LEGAL

- I. La Constitución Política de los Estados Unidos Mexicanos establece en su artículo 73 fracción XXVIII, la facultad al Congreso de la Unión para expedir leyes en materia de contabilidad gubernamental definiendo su propósito que es garantizar su armonización a nivel nacional.
- II. Por su parte la Ley General de Contabilidad Gubernamental establece la obligatoriedad para para los poderes Ejecutivo, Legislativo y Judicial de la Federación, los estados y el Distrito Federal; los ayuntamientos de los municipios; los órganos político-administrativos de las demarcaciones territoriales del Distrito Federal; las entidades de la administración pública paraestatal, ya sean federales, estatales o municipales y los órganos autónomos federales y estatales. En particular los artículo 48, 52 y 53 refieren a los contenidos y estructura de la Cuenta Pública Anual.

### 2. CONCEPTO

#### Cuenta Pública

Informe que las entidades fiscalizadas rinden de manera consolidada a la Legislatura sobre su gestión financiera durante un ejercicio fiscal comprendido del 1º de enero al 31 de diciembre, el cual contiene los estados contables, financieros, patrimoniales, presupuestales, programáticos, económicos, las cuentas de origen y aplicación de los recursos públicos que incluyen los ingresos percibidos, el ejercicio de los programas previstos en la ley y los presupuestos de egresos, los saldos del crédito público autorizado en el trimestre correspondiente. (Art. 33 fracción f) Ley de Gobierno Mpal).



**SANTIAGO**

GOBIERNO  
MUNICIPAL

### **Informe de Avance de Gestión Financiera**

*Informe, que como parte integrante de la Cuenta Pública, rinden los Poderes del Estado, y los entes públicos estatales de manera consolidada a través del Ejecutivo Estatal, así como el que rinden los Ayuntamientos y sus entes públicos de manera consolidada, a la Legislatura, sobre los avances físicos y financieros de los programas estatales y municipales aprobados, a fin de que el Órgano fiscalice en forma posterior a la conclusión de los procesos correspondientes, los ingresos y egresos; el manejo, la custodia y la aplicación de sus fondos y recursos, así como el grado de cumplimiento de los objetivos contenidos en dichos programas; Los Informes de Avance de Gestión Financiera comprenderán información relativa a los meses de enero a marzo, de abril a junio, de julio a septiembre y de octubre a diciembre. (Art. 2 fracción V LOFSENL).*

**ARTÍCULO 33.-** El Ayuntamiento tendrá las siguientes facultades y obligaciones:

**III.** En materia de Hacienda Pública Municipal:

e) Enviar cada trimestre al Congreso del Estado los Informes de Avance de Gestión Financiera de conformidad con la Ley;

**ARTÍCULO 100.-** Son facultades y obligaciones del Tesorero Municipal las siguientes:

**IX.** Remitir al Congreso del Estado, previa aprobación del Ayuntamiento, los Informes de Avance de Gestión Financiera y de Cuenta Pública en los términos de la Ley de Fiscalización Superior del Estado de Nuevo León, los cuales deberán estar firmados por el Tesorero Municipal, el Presidente Municipal y el Síndico Primero o Síndico Municipal, en su caso (Ley de Gobierno Municipal)





**SANTIAGO**

— ANTI-GRABIMIENTOS —  
DIVIJO POR SU BIENESTAR  
COMUNICACIÓN

### 3. CONTENIDO

La Cuenta Pública se constituirá en lo relativo a los ayuntamientos de los municipios de acuerdo al Artículo 48, 52 y 53 de la Ley General de Contabilidad Gubernamental la información contable y presupuestaria siguiente:

- I. Estado de situación financiera;
- II. Estado de Actividades
- III. Estado de variación en la hacienda pública;
- IV. Estado de cambios en la situación financiera;
- V. Notas a los estados financieros;
- VI. Estado analítico del activo;
- VII. Información presupuestaria, con la desagregación siguiente:
  - a) Estado analítico de ingresos
  - b) Estado analítico del ejercicio del presupuesto de egresos del que se derivarán las siguientes clasificaciones:
    - i. Administrativa;
    - ii. Económica y por objeto del gasto, y
    - iii. Funcional-programática;
- VIII. Los demás estados complementarios y aclaratorios, documentos e información general que a juicio del Órgano, sean indispensables para el análisis de resultados. (ART. 30 LOFSENL).



**SANTIAGO**

—MUNICIPALIDAD—  
—UNICO POR SU CLASE—  
—1975-1980-1985-1990—

#### **4. ORIGEN LEGAL DE LA OBLIGACIÓN**

Se consideran entidades fiscalizadas, los Poderes del Estado, las administraciones públicas municipales, los organismos públicos descentralizados del Estado y Municipios, los fideicomisos en los que el fideicomitente sea cualquiera de los señalados anteriormente y las personas físicas o morales que por cualquier razón recauden, manejen, administren o ejerzan recursos, fondos o valores del Estado y Municipios. (Art. 2 fracción V LOFSENL)

Corresponde a su vez a los Ayuntamientos, enviar al H. Congreso del Estado las cuentas públicas del ejercicio anterior, para que éste las apruebe o rechace en su caso, contando previamente para tal efecto con el informe de resultados enviado por el Órgano de Fiscalización Superior del Estado, en términos de la Ley de Fiscalización Superior del Estado. (Art. 125 CPENL).

En ese mismo sentido, es atribución y responsabilidad de los Ayuntamientos, en materia de Hacienda Pública Municipal, entre otras, someter anualmente para examen y en su caso aprobación del Congreso del Estado, durante los primeros tres meses de cada año, la Cuenta Pública Municipal correspondiente al año anterior. (Art. 33 fracción III inciso f (LEY DE GOBIERNO MUNICIPAL)

#### **5. DE LA PRESENTACIÓN DE LA CUENTA PÚBLICA**

La Cuenta Pública del ejercicio fiscal correspondiente deberá ser presentada al Congreso del Estado, a través de la Auditoría Superior del Estado. (Art. 137 CPENL)

#### **6. PLAZOS PARA LA PRESENTACIÓN DE LA CUENTA PÚBLICA E INFORMES DE AVANCE DE GESTIÓN FINANCIERA**

La Cuenta Pública del ejercicio fiscal correspondiente deberá ser presentada al Congreso del Estado, a través de la Auditoría Superior del Estado, a más tardar el 31 de marzo del año siguiente. (Art. 137 CPENL)





**SANTIAGO**

— HISTORIA ADELANTE —  
— SERVICIO POR SU BIEN —  
TEL: 56 2 2 222 2222

Dentro de los tres primeros meses de cada año las entidades fiscalizadas, presentarán sus cuentas públicas al Congreso del Estado o a la Diputación Permanente.  
(Art. 35 fracción I LOFSENL)

Los Informes de Avance de Gestión Financiera deberán presentarse dentro de los treinta días naturales posteriores al último día del trimestre del que se informe.  
(Art. 35 fracción II LOFSENL y Art. 100 IX y XII Ley de Gobierno Municipal)

### **5.1 AMPLIACIÓN DEL PLAZO**

Sólo se podrá ampliar el plazo de presentación de la Cuenta Pública y de los informes de avance de gestión financiera, cuando medie solicitud del titular del sujeto fiscalizado en la que a juicio de la Comisión, se justifique dicha ampliación; en todo caso, el titular de la dependencia correspondiente del manejo financiero deberá comparecer ante la Comisión a informar de las razones que motiven su solicitud. En ningún caso la prórroga excederá de treinta días naturales.

### **7. OBJETO DE SU REVISIÓN**

La revisión y fiscalización superior de la Cuenta Pública, tiene por objeto determinar:

- I. Si los programas y su ejecución se ajustan a los términos y montos aprobados;
- II. Si las cantidades correspondientes a los ingresos o a los egresos se ajustan o corresponden a los conceptos y a las partidas respectivas;
- III. El desempeño, eficiencia, eficacia y economía, en el cumplimiento de los programas con base en los indicadores aprobados en el presupuesto y en las leyes de ingreso en su caso;
- IV. Si los recursos provenientes de financiamiento se obtuvieron en términos autorizados y se aplicaron con la periodicidad y forma establecidas por las leyes y demás disposiciones aplicables, y si se cumplieron los compromisos adquiridos en los actos respectivos;
- V. La exactitud y justificación de los cobros y pagos hechos de acuerdo con los precios y tarifas autorizados, de mercado o avalúo;





**SANTIAGO**

ESTADO LIBRE Y SOBERANO DE  
NUEVO LEÓN  
GOBIERNO MUNICIPAL

- VI. En forma posterior a la conclusión de los procesos correspondientes, el resultado de la gestión financiera de sujetos de fiscalización;
- VII. Si en la gestión financiera se cumple con las leyes, decretos reglamentos y demás disposiciones aplicables en materia de sistemas de registro y contabilidad gubernamental; contratación de servicios, obra pública, adquisiciones, arrendamientos, conservación, uso, usufructo, destino, afectación, enajenación y baja de bienes muebles e inmuebles; almacenes y demás activos y recursos materiales;
- VIII. Si la recaudación, administración, manejo y aplicación de recursos públicos, y si los actos, contratos, convenios, concesiones u operaciones que las entidades fiscalizadas celebren o realicen, se ajustan a la legalidad, y si no han causado daños o perjuicios en contra del Estado en su Hacienda Pública Estatal o Municipal, o al patrimonio de los entes públicos;
- IX. Si los activos, propiedades y derechos del estado y los municipios están correctamente registrados y salvaguardados y si los pasivos a su cargo son reales y están registrados en su contabilidad;
- X. Las responsabilidades a que haya lugar; y
- XI. La imposición de las sanciones resarcitorias correspondientes en los términos de esta Ley.

## 8. RESPONSABILIDAD

La falta de la presentación injustificada de la Cuenta Pública y de los informes de avance de gestión financiera en los plazos establecidos será causa de responsabilidad en los términos de Ley.

Cuando las cuentas públicas y los informes de avance de gestión financiera cuenten con un retraso en su presentación superior a los quince días sin que medie justificación procedente, el Órgano promoverá las acciones de responsabilidad en contra de los titulares de los sujetos de fiscalización en los términos de las leyes de la materia, debiéndose notificar de dicha circunstancia al Congreso por conducto de la Comisión. (Art. 35 fracción VI LOPFSENL.)

CPENL.- Constitución Política del Estado Libre y Soberano de Nuevo León  
LOPSENL.- Ley del Órgano de Fiscalización Superior del Estado de Nuevo León  
Ley de Gobierno Municipal



# INFORMACIÓN FINANCIERA



**SANTIAGO**

— NATURALMENTE —  
ÚNICO POR SU GENTE  
GOBIERNO MUNICIPAL 2015-2018

**SEGUNDO  
TRIMESTRE  
2016**



**MUNICIPIO DE SANTIAGO NUEVO LEON**  
**Estado de Situación Financiera**  
 De Enero a Junio del 2016  
 Sociedad: 049  
 Elaborado el 13 de Julio del 2016  
 [En pesos]

	2016	2015	2016	2015
<b>ACTIVO</b>				
Activo Circulante				
Efectivo y Equivalencias	57,884,968.68	28,984,412.49		
Debitos a Rector Ejecutivo o Equivalencias	7,582,850.53	7,700,432.58		
Debitos a Rector, Bienes o Servicios	5,798,140.03	4,888,825.00		
Inventarios	0.00	0.00		
Almacenes	0.00	0.00		
Estimación por Pérdida o Deterioro de Activos Circulantes	0.00	0.00		
Otros Activos Circulantes	0.00	0.00		
<b>Total de Activos Circulantes</b>	<b>71,265,809.24</b>	<b>42,473,670.07</b>		
Activo No Circulante				
Inversiones Financieras a Largo Plazo	0.00	0.00		
Bienes a Rector Ejecutivo o Equivalencias a Largo Plazo	0.00	0.00		
Bienes Inmuebles, Infraestructura y Construcciones en Proceso	461,305,483.57	458,036,033.23		
Bienes Muebles	38,324,775.39	22,796,066.45		
Activos Intangibles	353,600.00	0.00		
Depreciación, Deterioro y Amortización Acumulada de Bienes	-43,008,110.94	-14,783,432.95		
Activos Diferidos	0.00	0.00		
Estimación por Pérdida o Deterioro de Activos no Circulantes	0.00	0.00		
Otros Activos no Circulantes	0.00	0.00		
<b>Total de Activos no Circulantes</b>	<b>456,885,758.60</b>	<b>466,538,656.73</b>		
<b>Total del Activo</b>	<b>528,151,607.84</b>	<b>509,012,326.80</b>		
<b>PASIVO</b>				
Pasivo Circulante				
Cuentas por Pagar a Corto Plazo	47,866,641.15			
Documentos por Pagar a Corto Plazo	0.00			
Porción a Corto Plazo de la Deuda Pública a Largo Plazo	2,787,062.44			
Títulos y Valores a Corto Plazo	0.00			
Pasivos Diferidos a Corto Plazo	0.00			
Fondos y Bienes de Terceros en Garantía y/o Administración a Corto Plazo	0.00			
Provisiones a Corto Plazo	0.00			
Otros Pasivos a Corto Plazo	2,608.00			
<b>Total de Pasivos Circulantes</b>	<b>50,656,311.55</b>	<b>50,656,311.55</b>		
Pasivo No Circulante				
Cuentas por Pagar a Largo Plazo	0.00			
Documentos por Pagar a Largo Plazo	0.00			
Deuda Pública a Largo Plazo	11,190,142.85			
Pasivos Diferidos a Largo Plazo	0.00			
Fondos y Bienes de Terceros en Garantía y/o Administración a Largo Plazo	0.00			
Provisiones a Largo Plazo	0.00			
<b>Total de Pasivos No Circulantes</b>	<b>11,190,142.85</b>	<b>11,190,142.85</b>		
<b>Total del Pasivo</b>	<b>61,846,454.40</b>	<b>61,846,454.40</b>		
<b>HACIENDA PÚBLICA/PATRIMONIO</b>				
Hacienda Pública/Patrimonio Contribuido	0.00			
Aportaciones	0.00			
Donaciones de Capital	0.00			
Actualización de la Hacienda Pública/Patrimonio	0.00			
Hacienda Pública/Patrimonio Generado	466,325,153.44			
Resultados de Ejercicio (Añudo/Clasiforino)	23,220,015.90			
Resultados de Ejercicios Anteriores	132,439,737.43			
Reservas	0.00			
Reservas	0.00			
Rectificaciones de Resultados de Ejercicios Anteriores	310,666,430.24			
Exceso o Insuficiencia en la Actualización de la Hacienda Pública/Patrimonio	0.00			
Resultado por Posición Monetaria	0.00			
Resultado por Tenencia de Activos no Monetarios	0.00			
<b>Total Hacienda Pública/Patrimonio</b>	<b>466,325,153.44</b>	<b>466,325,153.44</b>		
<b>Total del Pasivo y Hacienda Pública/Patrimonio</b>	<b>528,151,607.84</b>	<b>509,012,326.80</b>		

PRESIDENTE

ING. JAVIER CABALLERO GAONA

TESORERO

C. RAPHAEL MARTINEZ GONZALES

SINDICO PRIMERO

C. P. ALFONSO GERARDO APARICIO HERNANDEZ





**MUNICIPIO DE SANTIAGO NUEVO LEON**  
**Estado de Situación Financiera**  
 Del Ene a Jun del 2016  
 Solicitud:  
 Elaborado el 13 de Jul del 2016  
 (En pesos)

	2016	2015	2016	2015
<b>Activo</b>				
<b>Activo Circulante</b>				
<b>Efectivo y Equivalentes de Efectivo</b>				
Efectivo	57,884,988.60	29,894,412.49	47,666,641.11	36,428,339.97
Bancos/Financiera	297,176.24	204,203.05	0.00	0.00
Bancos/Seguros	30,807,916.41	14,314,406.59	26,006,104.04	19,710,147.41
Bancos/Depositos y Otros			10,691,288.44	10,686,743.37
Inversiones Temporales (hasta 3 meses)				
Fondos con afectación específica	35,750,243.03	15,330,046.91		
Deposito de Fondos de Terceros	35,650.00	35,650.00		
Citas Efectivas y Equivalentes				
<b>Efectivo o Equivalentes de Efectivo a Recibir</b>				
Inversiones Financieras	7,582,880.53	7,700,432.58	9,468,980.88	6,874,333.18
Cuentas por Cobrar	170,822.51	170,822.51	1,470,278.77	335,122.01
Deudores Diferidos	822,954.39	894,166.57		
Ingresos por Recuperar	0.00	0.00		
Deudores por Anticipos de Termino	42,060.36	141,734.13		
Préstamos Causados				
Citas deudas a recibir efectiva o equivalentes a Corto Plazo	8,546,183.28	8,405,767.37		
<b>Bienes o Servicios a Recibir</b>				
Anticipo a Proveedores por Adquisición de Bienes y Prestación de Servicios a Corto Plazo	5,798,140.03	4,888,926.00	2,767,062.44	1,967,062.44
Plazo	116,976.50	0.00	2,757,062.44	1,967,062.44
Anticipo a Proveedores por Adquisición de Bienes Inmuebles y Muebles a Corto Plazo				
Anticipo a Proveedores por Adquisición de Bienes Inmuebles a Corto Plazo				
Anticipo a Proveedores por Adquisición de Bienes Inmuebles y Muebles a Corto Plazo				
Anticipo a Contratistas por Obras Públicas a Corto Plazo				
Otros Deudores a Recibir Bienes o Servicios a Corto Plazo	5,681,163.53	4,889,926.00		
<b>Inventarios</b>				
Inventarios de Mercaderías para Venta				
Inventarios de Mercaderías Terminadas				
Inventarios de Mercaderías en Proceso de Elaboración				
Inventarios de Materias Primas, Materiales y Suministros para Producción				
Bienes en Tránsito				
<b>Atenciones</b>				
Atenciones Materiales y Suministros/Consumo				
<b>Estimaciones o Pérdidas por deterioro de activos circulantes</b>				
Estimaciones por Cuentas Inhabilitadas por Derechos a Recibir Efectivo o Equivalentes				
Estimación por deterioro de Inventario				
<b>Otros Activos Circulantes</b>				
Valores en Garantía				
Bienes en Garantía (incluye depósitos de fondos)				
Bienes Dotados de Embargos, Decomisos, Aseguramientos y Doble en Pago				
<b>Total Activos Circulantes</b>	<b>71,265,899.24</b>	<b>92,073,670.07</b>		
<b>Activo No Circulante</b>				
<b>Inversiones Financieras a Largo Plazo</b>				
Colocaciones a Largo Plazo			2,608.00	2,608.00
Títulos y Valores a Largo Plazo			1,749.00	1,749.00
Fideicomisos, Mandatos y Análogos			859.00	859.00
Participaciones y Aportaciones de Capital				
<b>Total de Pasivos Circulantes</b>	<b>50,636,311.55</b>		<b>50,636,311.55</b>	<b>38,796,010.41</b>
<b>Efectivo o Equivalentes a Recibir en el Largo Plazo</b>				
Inversiones Financieras				
Documentos por Cobrar				
Deudores Diferidos				
Ingresos por Recuperar				
Préstamos Causados				







MUNICIPIO DE SANTIAGO NUEVO LEON

Estado de Actividades

De Enero a Junio del 2016

Sociedad: 049

Elaborado el 13 de Julio del 2016

(En pesos)

	2016	2015
<b>INGRESOS Y OTROS BENEFICIOS</b>		
<b>Ingresos de la Gestión</b>	69,796,078.71	68,336,064.53
Impuestos	55,809,417.17	49,492,010.45
Cuotas y Aportaciones de Seguridad Social	-	-
Contribuciones de Mejoras	-	-
Derechos	6,096,505.35	3,984,393.40
Productos de Tipo Corriente <sup>1</sup>	4,354,965.18	3,721,295.19
Aprovechamientos de Tipo Corriente	3,475,160.97	1,138,404.49
Ingresos por Venta de Bienes y Servicios	-	-
Ingresos no Comprendidos en las Fracciones de la Ley de Ingresos Causados en Ejercicios Fiscales Anteriores Pendientes de Liquidación o Pago	-	-
<b>Participaciones, Aportaciones, Transferencias, Asignaciones, Subsidios y Otras Ayudas</b>	76,496,930.12	55,466,490.00
Participaciones y Aportaciones	53,301,380.80	44,841,584.04
Transferencias, Asignaciones, Subsidios y Otras Ayudas	23,195,549.32	10,624,905.96
<b>Otros Ingresos y Beneficios</b>	-	-
Ingresos Financieros	-	-
Incremento por Variación de Inventarios	-	-
Disminución del Exceso de Estimaciones por Pérdida o Deterioro u Obsolescencia	-	-
Disminución del Exceso de Provisiones	-	-
Otros Ingresos y Beneficios Varios	-	-
<b>Total de Ingresos y Otros Beneficios</b>	146,293,008.83	113,802,554.53
<b>GASTOS Y OTRAS PÉRDIDAS</b>		
<b>Gastos de Funcionamiento</b>	112,652,178.79	84,130,836.51
Servicios Personales	60,810,120.25	59,299,610.84
Materiales y Suministros	12,325,239.09	8,224,758.86
Servicios Generales	39,516,819.45	16,606,266.81
<b>Transferencias, Asignaciones, Subsidios y Otras Ayudas</b>	7,811,702.63	1,578,177.01
Transferencias Internas y Asignaciones al Sector Público	-	-
Transferencias al Resto del Sector Público	-	-
Subsidios y Subvenciones	-	-
Ayudas Sociales	2,082,119.72	1,578,177.01
Pensiones y Jubilaciones	5,728,582.91	-
Transferencias a Fideicomisos, Mandatos y Contratos Análogos	-	-
Transferencias a la Seguridad Social	-	-
Donativos	-	-
Transferencias al Exterior	-	-
<b>Participaciones y Aportaciones</b>	-	304,379.03
Participaciones	-	-
Aportaciones	-	-
Convenios	-	304,379.03
<b>Intereses, Comisiones y Otros Gastos de la Deuda Pública</b>	482,627.68	479,666.59
Intereses de la Deuda Pública	482,627.68	479,666.59
Comisiones de la Deuda Pública	-	-
Gastos de la Deuda Pública	-	-
Costo por Coberturas	-	-
Apoyos Financieros	-	-
<b>Otros Gastos y Pérdidas Extraordinarias</b>	2,126,483.93	1,352,296.53
Estimaciones, Depreciaciones, Deterioros, Obsolescencia y Amortizaciones	124,466.43	1,351,285.93
Provisiones	-	-
Disminución de Inventarios	-	-
Aumento por Insuficiencia de Estimaciones por Pérdida o Deterioro u Obsolescencia	-	-
Aumento por Insuficiencia de Provisiones	-	-
Otros Gastos	2,002,017.50	1,010.70
<b>Inversión Pública</b>	-	-
Inversión Pública no Capitalizable	-	-
<b>Total de Gastos y Otras Pérdidas</b>	123,072,893.03	87,845,355.77
<b>Resultado del Ejercicio (Ahorro/Desahorro)</b>	23,220,015.80	25,957,198.76

<sup>1</sup> No se incluyen: Utilidades e intereses. Por regla de presentación se revelan como Ingresos Financieros.

PRESIDENTE

ING. JAVIER CABALLERO GAONA

TESORERO

LIC. RAPHAEL MARTINEZ GONZALES

SINDICO PRIMERO

C.P. ALFONSO GERARDO APARICIO HERNANDEZ



MUNICIPIO DE SANTIAGO NUEVO LEON

Estado de Actividades

De Ene a Jun del 2016

Sociedad: 049

Elaborado el 13 de Jul del 2016

(En pesos)

	2016	2015
<b>INGRESOS Y OTROS BENEFICIOS</b>	<b>68,796,078.71</b>	<b>68,336,064.53</b>
<b>Ingresos de la Gestión</b>	<b>55,869,417.17</b>	<b>49,492,010.45</b>
<b>Impuestos</b>	<b>54,267,876.56</b>	<b>48,767,473.74</b>
Impuestos sobre los ingresos	-	-
Impuestos sobre el patrimonio	-	-
Impuesto sobre la producción, el consumo y las transacciones	-	-
Impuestos al comercio exterior	-	-
Impuestos sobre nóminas y asimilables	-	-
Impuestos ecológicos	1,661,340.61	724,636.71
Accesorios de impuestos	-	-
Otros impuestos	-	-
<b>Contribuciones de mejoras</b>	<b>6,096,505.39</b>	<b>3,984,393.40</b>
Contribuciones de Mejoras por Obras Públicas	430,748.00	207,815.90
<b>Derechos</b>	<b>5,025,221.61</b>	<b>3,414,929.01</b>
Derechos por el Uso, Gasto, Aprovechamiento o Explotación de Bienes de Dominio Público	-	-
Derechos a los Hidrocarburos	17,075.01	12,678.51
Derechos por Prestación de Servicios	623,482.77	349,199.98
Accesorios de derechos	-	-
Otros Derechos	4,354,996.18	3,721,266.19
<b>Productos de tipo corriente</b>	<b>2,167,100.29</b>	<b>1,863,547.38</b>
Productos Derivados del Uso y Aprovechamiento de Bienes no Sujetos a Régimen de Dominio Público	908,572.00	916,531.00
Enajenación de Bienes Muebles no Sujetos a ser Inventariados	-	-
Accesorios de Productos	1,279,322.89	939,177.81
Otros Productos que Generan Ingresos Corrientes	3,476,160.97	1,138,404.49
<b>Aprovechamientos de tipo corriente</b>	<b>2,701,260.52</b>	<b>560,434.25</b>
Incentivos Derivados de la Colaboración Fiscal	308,294.80	-
Multas	-	-
Indemnizaciones	-	-
Reintegros	-	-
Aprovechamientos provenientes de Obras Públicas	-	-
Aprovechamientos por Participaciones Derivadas de la aplicación de las Leyes	-	-
Aprovechamientos por Aportaciones y Cooperaciones	-	-
Accesorios de Aprovechamientos	487,605.05	544,970.24
Otros Aprovechamientos	-	-
<b>Ingresos por venta de bienes y servicios producidos en establecimientos de gobierno</b>	<b>-</b>	<b>-</b>
Ingresos por Venta de Mercancías	-	-
Ingresos por Venta de Bienes y Servicios Producidos en Establecimientos del Gobierno	-	-
Ingresos por Venta de Bienes y Servicios de Organismos Descentralizados	-	-
Ingresos de Operación de Entidades Parastatales Empresariales y no Financieras	-	-
<b>Otros contribuciones causadas en ejercicios anteriores</b>	<b>-</b>	<b>-</b>
Impuestos no Comprendidos en las Fracciones de la Ley de Ingresos Causados en Ejercicios Fiscales Anteriores Pendientes de Liquidación o Pago	-	-
Contribuciones de Mejoras, Derechos, Productos y Aprovechamientos no Comprendidos en las Fracciones de la Ley de Ingresos Causados en Ejercicios Fiscales Anteriores Pendientes de Liquidación o Pago	-	-
<b>Participaciones y Aportaciones</b>	<b>53,301,360.60</b>	<b>44,841,964.04</b>
Participaciones	37,381,854.52	28,625,590.00
Aportaciones	15,919,506.08	15,115,964.04
Convenios	-	-
<b>Transferencias, Asignaciones, Subsidios y Otras Ayudas</b>	<b>23,195,569.52</b>	<b>10,524,905.96</b>
Transferencias internas y Asignaciones al Sector Público	-	-
Transferencias al resto del Sector Público	-	-
Subsidios y Subvenciones	23,195,569.52	10,524,905.96
Ayudas Sociales	-	-
Pensiones y Jubilaciones	-	-
<b>Otros Ingresos y Beneficios</b>	<b>-</b>	<b>-</b>
<b>Ingresos Financieros</b>	<b>-</b>	<b>-</b>
Intereses ganados de valores, créditos, bonos y otros	-	-
Otros ingresos financieros	-	-
<b>Incremento por variación de inventarios</b>	<b>-</b>	<b>-</b>
Incremento por Variación de Inventarios de Mercancías para Venta	-	-
Incremento por Variación de Inventarios de Mercancías Terminadas	-	-
Incremento por Variación de Inventarios de Mercancías en Proceso de Elaboración	-	-
Incremento por Variación de Inventarios de Materias Primas, Materiales y Suministros para Producción	-	-
Incremento por Variación de Almacén de Materias Primas, Materiales y Suministros para Producción	-	-
<b>Disminución del exceso de estimaciones por pérdida o deterioro u obsolescencia y provisiones</b>	<b>-</b>	<b>-</b>
Disminución del Exceso de Estimaciones por Pérdida o Deterioro u Obsolescencia	-	-
Disminución del Exceso en Provisiones	-	-
<b>Otros ingresos y beneficios varios</b>	<b>-</b>	<b>-</b>
Otros Ingresos de Ejercicios Anteriores	-	-
Bonificaciones y Descuentos Obtenidos	-	-
Diferencias por Tipo de Cambio a Favor en Efectivo y Equivalentes	-	-
Diferencias de Cotizaciones a Favor en Valores Negociables	-	-
Resultado por Posición Monetaria	-	-
Utilidades por Participación Patrimonial	-	-
Otros Ingresos y Beneficios Varios	-	-
<b>Total de Ingresos</b>	<b>146,293,008.83</b>	<b>113,802,554.53</b>
<b>GASTOS Y OTRAS PERDIDAS</b>	<b>-</b>	<b>-</b>
<b>Gastos de funcionamiento</b>	<b>112,662,178.79</b>	<b>84,130,836.61</b>
<b>Servicios personales</b>	<b>60,810,120.25</b>	<b>59,299,810.84</b>
Remuneraciones al personal de carácter permanente	39,455,029.93	28,806,610.62
Remuneraciones al personal de carácter transitorio	1,648,985.22	4,157,974.01
Remuneraciones adicionales y especiales	4,511,946.71	4,333,348.22
Seguridad Social	329,356.51	1,249,252.12
Otros Prestaciones Sociales y Económicas	14,579,680.88	23,522,745.87
Pago de Estímulos a Servidores Públicos	285,111.00	229,880.00
<b>Materiales y suministros</b>	<b>12,325,239.09</b>	<b>8,224,768.88</b>
Materiales de Administración, Emisión de Documentos y Artículos Oficiales	1,228,575.23	880,589.62
Alimentos y Utensilios	339,215.44	420,834.78
Materias Primas y Materiales de Producción y Comercialización	4,149.22	-
Materiales y Artículos de Construcción y de Reparación	2,752,531.95	854,378.19
Productos Químicos, Farmacéuticos y de Laboratorio	12,981.27	132.26
Combustibles, Lubrificantes y Activos	5,298,078.08	4,562,232.80
Vestuario, Blancos, Premias de Protección y Artículos Deportivos	83,090.68	358,135.04
Materiales y Suministros para Seguridad	-	185,800.00
Herramientas, Balamones y Accesorios Menores	2,936,029.21	1,101,047.17
<b>Servicios generales</b>	<b>39,516,819.46</b>	<b>16,606,288.81</b>
Servicios Básicos	7,305,786.98	7,001,543.80
Servicios de Arrendamiento	1,024,794.24	1,083,265.50
Servicios Profesionales, Científicos y Técnicos y Otros Servicios	11,842,903.42	1,707,327.63
Servicios Financieros, Bancarios y Comerciales	784,682.51	299,821.96
Servicios de Instalación, Reparación, Mantenimiento y Conservación	8,215,887.50	2,450,669.28
Servicios de Comunicación Social y Publicidad	1,841,190.00	736,181.70
Servicios de Traslado y Viáticos	188,932.16	80,987.04
Servicios Oficiales	3,285,978.35	1,037,499.84
Otros Servicios Generales	4,256,777.23	2,228,573.48



<b>Transferencias, Asignaciones, Subsidios y Otras Ayudas</b>	<b>7,811,702.63</b>	<b>1,578,177.01</b>
<b>Transferencias Internas y asignaciones al sector público</b>	-	-
Asignaciones al Sector Público	-	-
Transferencias Internas al Sector Público	-	-
<b>Transferencias al resto del sector público</b>	-	-
Transferencias a Entidades Paraestatales	-	-
Transferencias a Entidades Federativas y Municipios	-	-
<b>Subsidios y subvenciones</b>	-	-
Subsidios	-	-
Subvenciones	2,082,118.72	1,578,177.01
<b>Ayudas sociales</b>	1,308,303.32	1,502,145.18
Ayudas Sociales a Personas	-	-
Becas	176,032.82	78,031.82
Ayudas Sociales a Instituciones	517,783.58	-
Ayudas Sociales por Desastres Naturales y Otros Siniestros	6,729,582.91	-
<b>Pensiones y Jubilaciones</b>	2,924,881.42	-
Pensiones	1,082,911.73	-
Jubilaciones	1,711,789.76	-
Otros Pensiones y Jubilaciones	-	-
<b>Transferencias a Fideicomisos, mandatos y contratos análogos</b>	-	-
Transferencias a Fideicomisos, Mandatos y Contratos Análogos al Gobierno	-	-
Transferencias a Fideicomisos, Mandatos y Contratos Análogos a Entidades Paraestatales	-	-
<b>Transferencias a la seguridad social</b>	-	-
Transferencias por Obligaciones de Ley	-	-
<b>Donativos</b>	-	-
Donativos a Instituciones sin Fines de Lucro	-	-
Donativos a Entidades Federativas y Municipios	-	-
Donativos a Fideicomiso, Mandatos y Contratos Análogos Privados	-	-
Donativos a Fideicomiso, Mandatos y Contratos Análogos Estatales	-	-
Donativos Internacionales	-	-
<b>Transferencias al exterior</b>	-	-
Transferencias al Exterior a Gobiernos Extranjeros y Organismos Internacionales	-	-
Transferencias al Sector Privado Externo	-	-
		<b>304,379.03</b>
<b>Participaciones y Aportaciones</b>	-	-
<b>Participaciones</b>	-	-
Participaciones de la Federación a Entidades Federativas y Municipios	-	-
Participaciones de las Entidades Federativas a los Municipios	-	-
<b>Aportaciones</b>	-	-
Aportaciones de la Federación a Entidades Federativas y Municipios	-	-
Aportaciones de las Entidades Federativas a los Municipios	-	-
		<b>304,379.03</b>
<b>Convenios</b>	-	-
Convenios de Reasignación	-	-
Convenios de Descentralización y Otros	-	-
		<b>304,379.03</b>
<b>Intereses, comisiones y otros gastos de la deuda pública</b>	<b>482,627.68</b>	<b>479,666.89</b>
<b>Intereses de la Deuda</b>	<b>482,627.68</b>	<b>479,666.89</b>
Intereses de la Deuda Pública Interna	482,627.68	479,666.89
Intereses de la Deuda Pública Externa	-	-
<b>Comisiones de la Deuda</b>	-	-
Comisiones de la Deuda Pública Interna	-	-
Comisiones de la Deuda Pública Externa	-	-
<b>Gastos de la Deuda Pública</b>	-	-
Gastos de la Deuda Pública Interna	-	-
Gastos de la Deuda Pública Externa	-	-
<b>Costo por Cobertura</b>	-	-
Costo por Cobertura	-	-
<b>Apoyos Financieros</b>	-	-
Apoyos Financieros a Intermediarios	-	-
Apoyo Financiero a Ahorradores y Deudores del Sistema Financiero Nacional	-	-
<b>Otros gastos y pérdidas extraordinarias</b>	<b>2,128,483.93</b>	<b>1,352,296.63</b>
<b>Estimaciones, depreciaciones, deterioros, obsolescencias, amortizaciones y provisiones</b>	<b>124,466.43</b>	<b>1,351,285.93</b>
Estimaciones por Pérdida o Deterioro de Activos Circulantes	-	-
Estimaciones por Pérdida o Deterioro de Activo no Circulante	-	-
Depreciación de Bienes Inmuebles	-	156,595.13
Depreciación de Infraestructura	-	38,000.17
Depreciación de Bienes Muebles	124,466.43	1,159,890.63
Deterioro de los Activos Biológicos	-	-
Amortización de Activos Intangibles	-	-
<b>Provisiones</b>	-	-
Provisiones de Pasivos a Corto Plazo	-	-
Provisiones de Pasivos a Largo Plazo	-	-
<b>Disminución de inventarios</b>	-	-
Disminución de Inventarios de Mercancías para Venta	-	-
Disminución de Inventarios de Mercancías Terminadas	-	-
Disminución de Inventarios de Mercancías en Proceso de Elaboración	-	-
Disminución de Inventarios de Materias Primas, Materiales y Suministros para Producción	-	-
Disminución de Almacén de Materiales y Suministros de Consumo	-	-
<b>Aumento por Insuficiencia de Estimaciones por Pérdida o Deterioro u Obsolescencia</b>	-	-
Aumento por Insuficiencia de Estimaciones por Pérdida o Deterioro u Obsolescencia	-	-
<b>Aumento por Insuficiencia de Provisiones</b>	-	-
Aumento por Insuficiencia de Provisiones	-	-
<b>Otros Gastos</b>	<b>2,002,017.50</b>	<b>1,010.70</b>
Gastos de Ejercicios Anteriores	-	-
Pérdidas por Responsabilidades	2,012.31	1,000.00
Beneficiaciones y Desruenos Otorgados	-	-
Diferencias por Tipo de Cambio Negativas en Efectivo y Equivalentes	-	-
Diferencias de Cotizaciones Negativas en Valores Negociables	-	-
Resultado por Posición Monetaria	-	-
Pérdidas por Participación Patrimonial	-	-
Otros Gastos Varios	2,000,005.19	10.70
Resultado Integral de Financiamiento (RIF)	-	-
<b>Inversión Pública</b>	-	-
<b>Inversión Pública no Capitalizable</b>	-	-
Construcción en Bienes no Capitalizable	-	-
<b>Total de gastos y otras pérdidas</b>	<b>123,072,993.03</b>	<b>87,645,385.77</b>
<b>Ahorro/Desahorro neto del ejercicio</b>	<b>23,220,015.80</b>	<b>25,057,198.76</b>

PRESIDENTE MUNICIPAL

ING. JAVIER CABALLERO GAONA

TESORERO

LIC. RAPHAEL MARTINEZ GONZALES

SINDICO PRIMERO

C.P. ALFONSO GERARDO APARICIO HERNANDEZ



**MUNICIPIO DE SANTIAGO NUEVO LEON**  
**Estado de Variaciones en la Hacienda Pública**  
**De Enero a Junio del 2016**  
 Sociedad: 049  
 Elaborado el 13 de Julio del 2016  
 (En pesos)

Concepto	Hacienda Pública/ Patrimonio Contribuido	Hacienda Pública/ Patrimonio Generado de Ejercicios Anteriores	Hacienda Pública/ Patrimonio Generado del Ejercicio	Ajustes por Cambios de Valor	Total
<b>Rectificaciones de Resultados de Ejercicios Anteriores</b>		310,666,430.24			310,666,430.24
<b>Patrimonio Neto Inicial Ajustado del Ejercicio</b>					-
Aportaciones					-
Donaciones de Capital					-
Actualización de la Hacienda Pública/ Patrimonio					-
<b>Variaciones de la Hacienda Pública/ Patrimonio Neto del Ejercicio</b>					-
Resultados del Ejercicio (Ahorro/Desahorro)		78,919,414.61	53,351,607.05		132,271,021.66
Resultados de Ejercicios Anteriores		78,919,414.61			78,919,414.61
Revalúos					-
Reservas					-
<b>Hacienda Pública/ Patrimonio Neto al final del Ejercicio 2015</b>		389,585,844.85	53,351,607.05		442,937,451.90
<b>Cambios en la Hacienda Pública/ Patrimonio Neto del Ejercicio 2016</b>					-
Aportaciones					-
Donaciones de Capital					-
Actualización de la Hacienda Pública/ Patrimonio					-
<b>Variaciones de la Hacienda Pública/ Patrimonio Neto del Ejercicio</b>					-
Resultados del Ejercicio (Ahorro/Desahorro)			23,220,015.80		23,220,015.80
Resultados de Ejercicios Anteriores					-
Revalúos					-
Reservas					-
<b>Saldo Neto en la Hacienda Pública/ Patrimonio 2016</b>		389,585,844.85	76,571,622.85		466,157,467.70

**PRESIDENTE**  
  
 ING. JAVIER CABALLERO GAONA

**TESORERO**  
  
 LIC. RAPHAEL MARTINEZ GONZALES

**SINDICO PRIMERO**  
  
 C.P. ALFONSO GERARDO APARICIO HERNANDEZ



**MUNICIPIO DE SANTIAGO NUEVO LEON****Estado Analítico del Activo**

De Enero a Junio del 2016

Sociedad: 049

Elaborado el 13 de Julio del 2016

(En pesos)

Concepto	Saldo Inicial	Cargos al Periodo	Abono del Periodo	Saldo Final	Variación del Periodo
	1	2	3	4 (1+2-3)	(4-1)
<b>ACTIVO</b>	<b>506,342,302.49</b>	<b>2,484,328,187.24</b>	<b>2,462,518,881.89</b>	<b>528,151,607.84</b>	<b>21,809,305.35</b>
<b>Activo Circulante</b>	<b>54,930,513.58</b>	<b>2,478,352,896.49</b>	<b>2,462,017,600.83</b>	<b>71,265,809.24</b>	<b>16,335,295.66</b>
Efectivo y Equivalentes	28,758,015.28	2,307,540,317.66	2,278,513,344.26	57,884,988.68	29,126,973.40
Derechos a Recibir Efectivo o Equivalentes	18,068,871.79	170,462,477.01	180,948,668.27	7,582,680.53	10,486,191.26
Derechos a Recibir Bienes o Servicios	8,103,626.51	250,101.82	2,555,588.30	5,798,140.03	2,305,486.48
Inventarios	-	-	-	-	-
Almacenes	-	-	-	-	-
Estimación por Pérdida o Deterioro de Activos Circulantes	-	-	-	-	-
Otros Activos Circulantes	-	-	-	-	-
<b>Activo No Circulante</b>	<b>451,411,788.91</b>	<b>5,975,290.75</b>	<b>501,281.06</b>	<b>456,885,798.60</b>	<b>5,474,009.69</b>
Inversiones Financieras a Largo Plazo	-	-	-	-	-
Derechos a Recibir Efectivo o Equivalentes a Largo Plazo	460,505,266.37	301,815.32	1,598.12	461,305,483.57	800,217.20
Bienes Inmuebles, Infraestructura y Construcciones en Proceso	33,785,298.67	4,814,693.23	375,216.51	38,224,775.39	4,439,476.72
Bienes Muebles	4,868.38	358,782.20	-	363,650.58	358,782.20
Activos Intangibles	42,883,644.51	-	124,466.43	43,008,110.94	124,466.43
Depreciación, Deterioro y Amortización Acumulada de Bienes	-	-	-	-	-
Activos Diferidos	-	-	-	-	-
Estimación por Pérdida o Deterioro de Activos no Circulantes	-	-	-	-	-
Otros Activos no Circulantes	-	-	-	-	-

**PRESIDENTE**

ING. JAVIER CABALLERO GAONA

**TESORERO**

LIC. RAPHAEL MARTINEZ GONZALES

**SINDICO PRIMERO**

C.P. ALFONSO GERARDO APARICIO HERNANDEZ





MUNICIPIO DE SANTIAGO NUEVO LEON

Estado Analítico de Activo

De Ene a Jun del 2016

Sociedad: 092

Elaborado el 13 de Julio del 2016

(En pesos)

Cuenta Contable	Saldo Inicial	Cargos del Periodo	ab/cr del Periodo	Saldo Final	Flujo del Periodo
<b>ACTIVO</b>					
<b>ACTIVO CIRCULANTE</b>					
1.1 Efectivo y Equivalencias	66,940,612.58	2,478,322,896.49	2,462,510,881.80	71,866,809.27	11,869,305.25
1.1.1 Efectivo	28,718,011.28	2,337,642,317.66	2,318,513,344.29	57,884,988.66	35,121,373.40
1.1.1.1 Bancos/Institución	285,175.17	151,573,359.26	151,580,332.29	287,176.26	12,000.07
1.1.1.2 Bancos/Depositos y Otros	10,283,523.43	1,455,214,488.55	1,424,856,332.57	90,801,679.41	10,518,005.38
1.1.1.3 Inversiones temporales (hasta 3 meses)	-	-	-	-	-
1.1.1.4 Fondos con Afectación Especial	18,155,325.58	700,855,468.71	692,286,601.40	26,750,243.03	8,596,877.25
1.1.1.5 Depósitos de Fondos de Termino en Garantía y/o Administración	35,350.00	-	-	35,350.00	-
1.1.1.6 Otros Efectivos y Equivalencias	-	-	-	-	-
1.1.2 Derechos a Recibir Efectivo o Equivalentes	18,068,871.79	170,462,477.21	182,948,868.17	7,582,680.19	10,488,191.26
1.1.2.1 Inversiones Financieras de Corto Plazo	-	-	-	-	-
1.1.2.2 Cuentas por Cobrar a Corto Plazo	170,822.51	83,003,501.76	83,012,291.78	170,822.51	-
1.1.2.3 Deudores Diferidos por Cobrar a Corto Plazo	771,230.18	238,569.80	289,803.80	823,584.36	12,354.00
1.1.2.4 Ingresos por Recuperar a Corto Plazo	-	24,423,200.77	24,423,200.77	-	-
1.1.2.5 Deudores por Anticipos de a Tránsito a Corto Plazo	42.29	513,032.50	470,984.43	62,090.56	42,048.07
1.1.2.6 Provisión Otorgada a Corto Plazo	-	-	-	-	-
1.1.2.7 Otros Derechos a Recibir Efectivo o Equivalentes a Corto Plazo	17,126,776.81	6,177,342.18	16,757,945.04	2,545,183.28	10,580,523.23
1.1.3 Derechos a Recibir Bienes o Servicios	8,105,426.51	250,171.80	2,555,588.30	5,798,040.03	2,405,486.48
1.1.3.1 Anticipos a Proveedores por Adquisición de Bienes y Prestación de Servicios a Corto Plazo	116,576.50	-	-	116,576.50	-
1.1.3.2 Anticipos a Proveedores por Adquisición de Bienes Inmuebles y Muebles a Corto Plazo	-	-	-	-	-
1.1.3.3 Anticipos a Proveedores por Adquisición de Bienes Intangibles a Corto Plazo	-	-	-	-	-
1.1.3.4 Anticipos a Contratistas por Obras Públicas a Corto Plazo	7,987,090.01	250,101.83	2,555,588.30	5,681,563.53	2,305,486.48
1.1.3.5 Otros Derechos a Recibir Bienes o Servicios a Corto Plazo	-	-	-	-	-
1.1.4 Inventarios	-	-	-	-	-
1.1.4.1 Inventario de Mercancías para Venta	-	-	-	-	-
1.1.4.2 Inventario de Mercancías Terminadas	-	-	-	-	-
1.1.4.3 Inventario de Mercancías en Proceso de Elaboración	-	-	-	-	-
1.1.4.4 Inventario de Materiales Primas, Materiales y Suministros para Producción	-	-	-	-	-
1.1.4.5 Bienes en Tránsito	-	-	-	-	-
1.1.5 Almacenes	-	-	-	-	-
1.1.5.1 Almacén de Materiales y Suministros de Consumo	-	-	-	-	-
1.1.6 Estimación por Pérdida o Deterioro de Activos Circulantes	-	-	-	-	-
1.1.6.1 Estimación para Cuentas Incoobrables por Derechos a Recibir Efectivo o Equivalentes	-	-	-	-	-
1.1.6.2 Estimación por Deterioro de Inventario	-	-	-	-	-
1.1.9 Otros Activos Circulantes	-	-	-	-	-
1.1.9.1 Valores en Garantía	-	-	-	-	-
1.1.9.2 Bienes en Garantía (incluye deudores de Efectivo)	-	-	-	-	-
1.1.9.3 Bienes Deudados de Emprégo, Depósitos, Asignaciones y Dación en Pago	-	-	-	-	-
<b>ACTIVO NO CIRCULANTE</b>	451,421,788.52	5,375,282.75	501,281.00	456,885,788.02	6,476,000.00
1.2 Inversiones Plazadas a Largo Plazo	-	-	-	-	-
1.2.1 Inversiones a Largo Plazo	-	-	-	-	-
1.2.1.1 Títulos y Valores a Largo Plazo	-	-	-	-	-
1.2.1.2 Participaciones, Mandatos y Contratos Análogos	-	-	-	-	-
1.2.1.3 Participaciones y Aportaciones de Capital	-	-	-	-	-
1.2.2 Derechos a Recibir Efectivo o Equivalentes a Largo Plazo	-	-	-	-	-
1.2.2.1 Documentos por Cobrar a Largo Plazo	-	-	-	-	-
1.2.2.2 Deudores Diferidos a Largo Plazo	-	-	-	-	-
1.2.2.3 Ingresos por Recuperar a Largo Plazo	-	-	-	-	-
1.2.2.4 Provisión Otorgada a Largo Plazo	-	-	-	-	-
1.2.2.5 Otros Derechos a Recibir Efectivo o Equivalentes a Largo Plazo	-	-	-	-	-
1.2.3 Bienes Intangibles, Infraestructura y Construcciones en Proceso	492,503,269.57	801,835.32	1,008.12	493,305,103.57	801,217.50
1.2.3.1 Terrenos	368,834,829.24	-	-	368,834,829.24	-
1.2.3.2 Valores	-	-	-	-	-
1.2.3.3 Edificios no Habitacionales	27,334,021.50	-	-	27,334,021.50	-
1.2.3.4 Infraestructura	-	-	-	-	-
1.2.3.5 Construcciones en Proceso en Bienes de Bienes Públicos	16,411,070.55	801,835.32	1,008.12	17,213,905.75	801,217.50
1.2.3.6 Construcciones en Proceso en Bienes Propios	7,421,345.03	-	-	7,421,345.03	-
1.2.3.7 Otros Bienes Intangibles	-	-	-	-	-
1.2.4 Bienes Muebles	12,785,248.07	4,914,993.23	375,216.93	18,224,775.23	4,439,476.73
1.2.4.1 Mobiliario y Equipo de Administración	9,209,677.05	1,107,075.30	220,504.02	4,170,032.08	870,431.28
1.2.4.2 Mobiliario y Equipo Educativo y Recreativo	474,550.79	27,155.20	9,444.00	492,755.99	17,415.50
1.2.4.3 Equipo e Instrumental Médico y de Laboratorio	1,540,550.03	4,294.95	-	1,544,845.58	4,294.55
1.2.4.4 Equipo de Transporte	22,712,597.05	2,881,268.24	-	25,593,865.30	2,881,268.24
1.2.4.5 Equipo de Defensa y Seguridad	-	-	-	-	-
1.2.4.6 Maquinaria, Otros Equipos e Herramientas	5,252,513.34	1,225,325.54	66,880.50	6,483,719.38	1,159,027.04
1.2.4.7 Colecciones, Obras de Arte y Objetos Variosos	525,400.00	6,560.00	-	532,960.00	6,560.00
1.2.4.8 Activos Biológicos	-	-	-	-	-
1.2.5 Activos Intangibles	4,868.28	258,762.70	-	263,631.58	258,762.20
1.2.5.1 Software	4,868.28	258,762.70	-	263,631.58	258,762.20
1.2.5.2 Patentes, Marcas y Derechos	-	-	-	-	-
1.2.5.3 Concesiones y Franquicias	-	-	-	-	-
1.2.5.4 Licencias	-	10,782.20	-	10,782.20	10,782.20
1.2.5.5 Otros Activos Intangibles	-	-	-	-	-
1.2.6 Depreciación, Deterioro y Amortización Acumulada de Bienes	43,881,644.51	-	124,465.43	44,006,110.94	124,465.43
1.2.6.1 Depreciación Acumulada de Bienes Inmuebles	18,091,112.21	-	-	18,091,112.21	-
1.2.6.2 Depreciación Acumulada de Bienes Muebles	-	-	-	-	-
1.2.6.3 Depreciación Acumulada de Bienes Intangibles	24,000,442.41	-	124,465.43	24,124,907.84	124,465.43
1.2.6.4 Deterioro Acumulado de Activos Biológicos	-	-	-	-	-
1.2.6.5 Depreciación Acumulada de Activos Intangibles	-	-	-	-	-
1.2.7 Activos Diferidos	-	-	-	-	-
1.2.7.1 Estudios, Revisión y Evaluación de Proyectos	-	-	-	-	-
1.2.7.2 Derechos Sobre Bienes en Régimen de Arrendamiento Financiero	-	-	-	-	-
1.2.7.3 Gastos Pagados por Adiantado a Largo Plazo	-	-	-	-	-
1.2.7.4 Anticipos a Largo Plazo	-	-	-	-	-
1.2.7.5 Beneficios al Retiro de Empleado Pagados por Adiantado	-	-	-	-	-
1.2.7.6 Otros Activos Diferidos	-	-	-	-	-
1.2.8 Estimación por Pérdida o Deterioro de Activos no Circulantes	-	-	-	-	-
1.2.8.1 Estimación por Pérdida de Cuentas Incoobrables de Documentos por Cobrar a Largo Plazo	-	-	-	-	-
1.2.8.2 Estimaciones por Pérdida de Cuentas Incoobrables de Deudores Diferidos por Cobrar a Largo Plazo	-	-	-	-	-
1.2.8.3 Estimaciones por Pérdida de Cuentas Incoobrables de Ingresos por Cobrar a Largo Plazo	-	-	-	-	-
1.2.8.4 Estimaciones por Pérdida de Cuentas Incoobrables de Provisiones Otorgadas a Largo Plazo	-	-	-	-	-
1.2.8.5 Estimaciones por Pérdida de Otros Cuentas Incoobrables a Largo Plazo	-	-	-	-	-
1.2.9 Otros Activos no Circulantes	-	-	-	-	-
1.2.9.1 Bienes en Concesión	-	-	-	-	-
1.2.9.2 Bienes en Arrendamiento Financiero	-	-	-	-	-
1.2.9.3 Bienes en Comodato	-	-	-	-	-

PRESIDENTE MUNICIPAL

ING. JAVIER CABALLERO GAONA

TESORERO

LIC. RAPHAEL MARTINEZ GONZALES

SINDICO PRIMERO

C.P. ALFONSO GERARDO APARCICIO HERNANDEZ





**MUNICIPIO DE SANTIAGO NUEVO LEON**  
**Estado Analítico de Deuda y Otros Pasivos**  
**De Enero a Junio del 2016**

Sociedad: 049  
Elaborado el 13 de Julio del 2016  
(En pesos)

Denominación de las Deudas	Moneda de Contratación	Institución o País Acreedor	Saldo Inicial del Periodo	Saldo Final del Periodo
<b>DEUDA PÚBLICA</b>				
<b>Corto Plazo</b>				
<b>Deuda Interna</b>			1,967,062.44	2,767,062.44
Instituciones de Crédito			-	-
Títulos y Valores			1,967,062.44	2,767,062.44
Arrendamientos Financieros			-	-
<b>Deuda Externa</b>			-	-
Organismos Financieros Internacionales			-	-
Deuda Bilateral			-	-
Títulos y Valores			-	-
Arrendamientos Financieros			-	-
<b>Subtotal Corto Plazo</b>			1,967,062.44	2,767,062.44
<b>Largo Plazo</b>				
<b>Deuda Interna</b>			12,173,825.23	11,190,142.85
Instituciones de Crédito			-	-
Títulos y Valores			12,173,825.23	11,190,142.85
Arrendamientos Financieros			-	-
<b>Deuda Externa</b>			-	-
Organismos Financieros Internacionales			-	-
Deuda Bilateral			-	-
Títulos y Valores			-	-
Arrendamientos Financieros			-	-
<b>Subtotal Largo Plazo</b>			12,173,825.23	11,190,142.85
<b>Otros Pasivos</b>			-	-
<b>Total Deuda y Otros Pasivos</b>			14,140,887.67	13,957,205.29

PRESIDENTE

TESORERO

SINDICO PRIMERO

ING. JAVIER CABALLERO GAONA

LIC. RAPHAEL MARTINEZ CONZALES

C.P. ALFONSO GERARDO APARICIO HERNANDEZ



MUNICIPIO DE SANTIAGO NUEVO LEON  
Estado de Cambios en la Situación Financiera  
De Enero a Junio del 2016  
Sociedad: 049  
Elaborado el 13 de Julio del 2016  
(En pesos)

	Origen	Aplicación
<b>ACTIVO</b>	<b>0.00</b>	<b>19,139,281.04</b>
<b>Activo Circulante</b>	<b>0.00</b>	<b>28,792,139.17</b>
Efectivo y Equivalentes	0.00	28,000,576.19
Derechos a Recibir Efectivo o Equivalentes	117,752.05	0.00
Derechos a Recibir Bienes o Servicios	0.00	909,315.03
Inventarios	0.00	0.00
Almacenes	0.00	0.00
Estimación por Pérdida o Deterioro de Activos Circulantes	0.00	0.00
Otros Activos Circulantes	0.00	0.00
<b>Activo No Circulante</b>	<b>9,652,858.13</b>	<b>0.00</b>
Inversiones Financieras a Largo Plazo	0.00	0.00
Derechos a Recibir Efectivo o Equivalentes a Largo Plazo	0.00	0.00
Bienes Inmuebles, Infraestructura y Construcciones en Proceso	0.00	2,769,950.34
Bienes Muebles	0.00	15,428,218.94
Activos Intangibles	0.00	363,650.58
Depreciación, Deterioro y Amortización Acumulada de Bienes	28,214,877.99	0.00
Activos Diferidos	0.00	0.00
Estimación por Pérdida o Deterioro de Activos no Circulantes	0.00	0.00
Otros Activos no Circulantes	0.00	0.00
<b>PASIVO</b>	<b>9,873,047.64</b>	<b>0.00</b>
<b>Pasivo Circulante</b>	<b>11,840,301.14</b>	<b>0.00</b>
Cuentas por Pagar a Corto Plazo	11,040,301.14	0.00
Documentos por Pagar a Corto Plazo	0.00	0.00
Porción a Corto Plazo de la Deuda Pública a Largo Plazo	800,000.00	0.00
Titulos y Valores a Corto Plazo	0.00	0.00
Pasivos Diferidos a Corto Plazo	0.00	0.00
Fondos y Bienes de Terceros en Garantía y/o Administración a Corto Plazo	0.00	0.00
Provisiones a Corto Plazo	0.00	0.00
Otros Pasivos a Corto Plazo	0.00	0.00
<b>Pasivo No Circulante</b>	<b>0.00</b>	<b>1,967,253.50</b>
Cuentas por Pagar a Largo Plazo	0.00	0.00
Documentos por Pagar a Largo Plazo	0.00	0.00
Deuda Pública a Largo Plazo	0.00	1,967,253.50
Pasivos Diferidos a Largo Plazo	0.00	0.00
Fondos y Bienes de Terceros en Garantía y/o en Administración a Largo Plazo	0.00	0.00
Provisiones a Largo Plazo	0.00	0.00
<b>HACIENDA PÚBLICA/PATRIMONIO</b>	<b>9,266,233.40</b>	<b>0.00</b>
<b>Hacienda Pública/Patrimonio Contribuido</b>	<b>0.00</b>	<b>0.00</b>
Aportaciones	0.00	0.00
Donaciones de Capital	0.00	0.00
Actualización de la Hacienda Pública/Patrimonio	0.00	0.00
<b>Hacienda Pública/Patrimonio Generado</b>	<b>9,266,233.40</b>	<b>0.00</b>
Resultados del Ejercicio (Ahorro/Desahorro)	0.00	2,737,182.96
Resultados de Ejercicios Anteriores	27,403,709.99	0.00
Revalúos	0.00	0.00
Reservas	0.00	0.00
Rectificaciones de Resultados de Ejercicios Anteriores	0.00	15,400,293.63
<b>Exceso o Insuficiencia en la Actualización de la Hacienda Pública/Patrimonio</b>	<b>0.00</b>	<b>0.00</b>
Resultado por Posición Monetaria	0.00	0.00
Resultado por Tenencia de Activos no Monetarios	0.00	0.00

PRESIDENTE

TESORERO

SINDICO PRIMERO

ING. JAVIER CABALLERO GAONA

LIC. RAPHAEL MARTINEZ GONZALEZ

C.P. ALFONSO GERARDO APARICIO HERNANDEZ



**MUNICIPIO DE SANTIAGO NUEVO LEON****Estado de Flujos de Efectivo**

De Enero a Junio del 2016

Sociedad: 049

Elaborado el 13 de Julio del 2016

(En pesos)

Concepto	2016	2015
<b>Flujos de Efectivo de las Actividades de Operación</b>		
<b>Origen</b>	<b>146,293,008.83</b>	<b>113,802,554.53</b>
Impuestos	55,860,417.17	49,492,010.45
Cuotas y Aportaciones de Seguridad Social	-	-
Contribuciones de Mejoras	-	-
Derechos	6,096,305.39	3,984,383.40
Productos de Tipo Corriente	4,354,995.18	3,721,256.19
Aprovechamientos de Tipo Corriente	3,475,160.97	1,138,404.49
Ingresos por Venta de Bienes y Servicios	-	-
Ingresos no Comprendidos en las Fracciones de la Ley de Ingresos Causados en EJERCICIOS FISCALES ANTERIORES PENDIENTES DE Liquidación o Pago	-	-
Participaciones y Aportaciones	53,301,360.60	44,941,584.04
Transferencias, Asignaciones y Subsidios y Otras Ayudas	23,195,569.52	10,524,905.95
Otros Orígenes de Operación	-	-
<b>Aplicación</b>	<b>122,465,898.92</b>	<b>86,014,403.25</b>
Servicios Personales	60,810,120.25	59,299,810.84
Materiales y Suministros	17,325,239.09	8,224,758.86
Servicios Generales	39,516,819.45	16,606,266.81
Transferencias Internas y Asignaciones al Sector Público	-	-
Transferencias al resto del Sector Público	-	-
Subsidios y Subvenciones	-	-
Ayudas Sociales	2,082,119.72	1,578,117.01
Pensiones y Jubilaciones	5,729,582.91	-
Transferencias a Fideicomisos, Mandatos y Contratos Análogos	-	-
Transferencias a la Seguridad Social	-	-
Donativos	-	-
Transferencias al Exterior	-	-
Participaciones	-	-
Aportaciones	-	-
Convenios	-	304,379.03
Otras Aplicaciones de Operación	2,002,017.50	1,010.70
<b>Flujos netos de Efectivo por Actividades de Operación</b>	<b>23,827,109.91</b>	<b>27,788,151.28</b>
<b>Flujos de Efectivo de las Actividades de Inversión</b>		
<b>Origen</b>	<b>12,791,677.74</b>	<b>16,811,568.73</b>
Bienes Inmuebles, Infraestructura y Construcciones en Proceso	-	8,035,356.47
Bienes Muebles	-	8,776,212.26
Otros Orígenes de Inversión	12,791,677.74	-
<b>Aplicación</b>	<b>6,218,178.02</b>	<b>20,761,573.48</b>
Bienes Inmuebles, Infraestructura y Construcciones en Proceso	551,673.23	18,828,816.80
Bienes Muebles	4,439,475.72	1,932,756.68
Otras Aplicaciones de Inversión	1,227,028.07	-
<b>Flujos Netos de Efectivo por Actividades de Inversión</b>	<b>6,573,499.72</b>	<b>3,950,004.75</b>
<b>Flujo de Efectivo de las Actividades de Financiamiento</b>		
<b>Origen</b>		
Endeudamiento neto	-	3,909,020.46
Interno	-	3,907,271.46
Externo	-	-
Otros Orígenes de Financiamiento	-	1,749.00
<b>Aplicación</b>		
Servicios de la Deuda	666,310.06	4,887,987.63
Interno	666,310.06	4,887,987.63
Externo	-	-
Otras Aplicaciones de Financiamiento	-	-
<b>Flujos netos de Efectivo por Actividades de Financiamiento</b>	<b>666,310.06</b>	<b>978,967.17</b>
<b>Incremento/Disminución Neta en el Efectivo y Equivalentes al Efectivo</b>	<b>29,734,299.57</b>	<b>-</b>
Efectivo y Equivalentes al Efectivo al Inicio del Ejercicio	28,758,015.28	28,758,015.28
Efectivo y Equivalentes al Efectivo al final del Ejercicio	57,884,988.68	28,758,015.28

PRESIDENTE MUNICIPAL

ING. JAMES CABALLERO GAONA

TESORERO

LIC. RAFAEL MARTINEZ GONZALES

SINDICO PRIMERO

C.P. ALFONSO GERARDO APARICIO HERNANDEZ



MUNICIPIO DE SANTIAGO NUEVO LEON

Estado de Flujos de Efectivo

De Ene a Jun del 2016

Sociedad: 009

Elaborado el 15 de Jul del 2016

(En pesos)

	2016	2015
<b>Flujos de Efectivo de las Actividades de Gestión</b>		
<b>Origen</b>	<b>69,796,070.71</b>	<b>58,336,064.53</b>
<b>Impuestos</b>	<b>55,866,417.17</b>	<b>49,492,030.45</b>
Impuestos sobre los ingresos	200.00	-
Impuestos sobre el patrimonio	14,287,870.56	48,767,415.74
Impuesto sobre la producción, el consumo y las transacciones	-	-
Impuestos al comercio exterior	-	-
Impuestos sobre rentas y arrendamientos	-	-
Impuestos eclesíasticos	-	-
Accesorios de impuestos	1,583,340.11	724,536.71
Otros impuestos	-	-
<b>Costos y Aportaciones de Seguridad Social</b>		
Aportaciones para Fondos de Vejez	-	-
Costos para el Seguro Social	-	-
Costos de Ahorro para el Retiro	-	-
Accesorios de Costos y Aportaciones de Seguridad Social	-	-
Otros Costos y Aportaciones para la Seguridad Social	-	-
<b>Contribuciones de mejoras</b>		
Contribuciones de Mejoras por Obras Pùblicas	-	-
<b>Derechos</b>	<b>6,026,305.39</b>	<b>3,684,293.00</b>
Derechos por el Uso, Goce, Aprovechamiento o Deposición de Bienes de	430,716.00	207,813.00
Derechos a los Hidrocarburos	-	-
Derechos por Prestación de Servicios	5,103,221.61	3,414,328.00
Accesorios de Derechos	17,075.01	12,075.51
Otros Derechos	621,462.77	349,280.28
<b>Productos de Tipo corriente</b>	<b>4,354,995.18</b>	<b>3,731,256.19</b>
Productos Derivados del Uso y Aprovechamiento de Bienes no Sujetos a l	1,107,100.24	1,884,547.28
Ejecución de Bienes Muebles no Sujetos a ser Inventariados	926,572.03	918,511.00
Accesorios de Productos	-	-
Otros Productos que Generan Ingresos Corrientes	1,371,322.91	939,177.81
<b>Aprovechamientos de tipo corriente</b>	<b>4,475,180.37</b>	<b>1,158,404.49</b>
Incentivos Derivados de la Colaboración Fiscal	-	-
Multas	4,100,480.12	593,454.25
Indemnizaciones	106,274.80	-
Reintegros	-	-
Aprovechamientos Provenientes de Obras Pùblicas	-	-
Aprovechamientos por Participaciones Derivadas de la Aplicación de las l	-	-
Aprovechamientos por Aportaciones y Cooperaciones	-	-
Accesorios de Aprovechamientos	-	-
Otros Aprovechamientos	467,605.65	546,570.24
<b>Ingresos por venta de bienes y servicios producidos en establecimientos de ge</b>		
Ingresos por Venta de Mercaderías	-	-
Ingresos por Venta de Bienes y Servicios Producidos en Establecimientos	-	-
Ingresos por Venta de Bienes y Servicios de Organismos Descentralizados	-	-
Ingresos de Operación de Entidades Paraestatales Empresariales y no Fin	-	-
<b>Otras contribuciones causadas en ejercicios anteriores</b>		
Impuestos no Compendiados en las Fracciones de la Ley de Ingresos	-	-
Causados en Ejercicios Fiscales Anteriores Pendientes de Liquidación o	-	-
Pago	-	-
Contribuciones de Mejoras, Derechos, Productos y Aprovechamientos	-	-
no Compendiados en las Fracciones de la Ley de Ingresos Causados en	-	-
Ejercicios Fiscales Anteriores Pendientes de Liquidación o Pago	-	-
<b>Participaciones, Aportaciones, Transferencias, Asignaciones, Subsidios y Otras Ayu</b>	<b>76,496,580.22</b>	<b>55,466,430.00</b>
<b>Participaciones y Aportaciones</b>	<b>33,301,300.00</b>	<b>44,941,584.04</b>
Participaciones	37,341,854.52	29,825,590.00
Aportaciones	20,220,920.08	15,115,994.04
Convenios	-	-
<b>Transferencias, Asignaciones y Subsidios y Otras ayudas</b>	<b>24,195,280.32</b>	<b>10,524,845.96</b>
Transferencia Interna y asignaciones a Sector público	-	-
Transferencias al resto del Sector Público	-	-
Subsidios y Subvenciones	23,195,568.52	10,524,845.96
Ayudas Sociales	-	-
Pensiones y Jubilaciones	-	-
Transferencias a Fiduciarias, Mercados y Anécdotas	-	-
<b>Otros ingresos y beneficios</b>		
<b>Ingresos Financieros</b>		
Utilidad por Participación Patrimonial	-	-
Ingresos ganados de valores, créditos, bonos y otros	-	-
Otros ingresos financieros	-	-
<b>Incremento por variación de inventarios</b>		
Incremento por Variación de Inventarios de Mercaderías para Venta	-	-
Incremento por Variación de Inventarios de Mercaderías Terminadas	-	-
Incremento por Variación de Inventarios de Mercaderías en Proceso de El	-	-
Incremento por Variación de Inventarios de Materias Primas, Materiales y	-	-
Incremento por Variación de Almacén de Materias Primas, Materiales y	-	-
<b>Disminución de Estimaciones, Provisiones y Reservas por Deterio</b>		
Disminución de Estimaciones por pérdidas o deterioro de Activos circulante	-	-
<b>Disminución de Gastos en Provisiones</b>		
Disminución de Reservas de Capital por Exceso	-	-
<b>Otros ingresos</b>		
Otros ingresos de Ejercicios Anteriores	-	-
Bonificaciones y Descuentos Otorgados	-	-
Diferencias por Tipo de Cambio a Favor en Efectivo y Equivalentes	-	-
Diferencias de Valuaciones a Favor en Valores Negociables	-	-
Resultado por Posición Monetaria	-	-
Utilidades por Participación Patrimonial	-	-
Otros ingresos y beneficios varios	-	-
<b>Ingresos Extraordinarios</b>		
Cuentas por Pagar	3,220,045.57	36,826,188.27
Cuentas por Pagar	3,220,045.57	16,426,188.27
<b>Aplicación</b>	<b>112,692,178.79</b>	<b>84,120,816.51</b>
<b>Servicios Personales</b>	<b>60,810,120.35</b>	<b>39,299,820.84</b>
Remuneraciones al personal de carácter permanente	39,498,029.55	25,806,010.57
Remuneraciones al personal de carácter transitorio	1,640,585.32	4,257,974.02
Remuneraciones Anuales y Especiales	4,511,846.71	4,330,348.73
Seguridad Social	321,250.51	1,249,252.22
Otros Prestaciones Sociales y Económicas	14,579,890.88	23,532,745.87
Pago de Salidas a Servidores Públicos	280,111.00	220,980.00
<b>Materiales y Suministros</b>	<b>12,325,239.09</b>	<b>8,734,758.86</b>
Materiales de Administración, Emisión de Documentos y Artículos Oficiales	1,270,775.73	680,108.82
Alimentos y Utensilios	380,214.44	420,854.78
Materias Primas y Materiales de Producción y Comercialización	4,148.22	-
Materiales y Artículos de Mantenimiento y de Reparación	2,752,531.45	854,578.19
Productos Químicos, Farmacéuticos y de Laboratorio	23,882.27	152.76
Combustibles, Lubricantes y Aditivos	5,758,076.08	4,562,232.80
Vestuario, Blanca, Prendas de Protección y Artículos Deportivos	87,020.00	399,120.04
Materiales y Suministros para Seguridad	-	187,000.00
Herramientas, Repuestos y Accesorios Menores	2,506,075.24	1,161,867.17
<b>Servicios Generales</b>	<b>39,516,820.49</b>	<b>16,606,266.81</b>
Servicios Básicos	7,195,775.34	7,001,843.60
Servicios de Arrendamiento	1,524,214.24	1,071,267.50
Servicios Profesionales, Científicos y Técnicos y Otros Servicios	11,545,805.47	1,701,527.84
Servicios Financieros, Bancarios y Comerciales	764,892.51	233,821.96
Servicios de Instalación, Reparación, Mantenimiento y Conservación	8,335,887.18	1,450,965.28
Servicios de Comunicación Social y Publicidad	1,841,100.00	736,181.70
Servicios de Tratamiento y Muestreo	188,582.16	80,987.04
Servicios Oficiales	4,285,076.15	1,027,493.84
Otros Servicios Generales	4,256,777.25	1,278,571.40
<b>Transferencias, Asignaciones, Subsidios y Otras ayudas</b>	<b>7,611,702.63</b>	<b>1,578,277.63</b>
<b>Transferencias Internas y Asignaciones al Sector Público</b>		
Asignaciones al Sector Público	-	-
Transferencias Internas al Sector Público	-	-
<b>Transferencias al resto del Sector Público</b>		
Transferencias a Entidades Paraestatales	-	-
Transferencias a Entidades Federativas y Municipios	-	-
<b>Subsidios y Subvenciones</b>		
Subsidios	-	-
Subvenciones	-	-
<b>Ayudas Sociales</b>	<b>2,682,119.72</b>	<b>1,578,177.01</b>
Ayuda Sociales a Personas	1,188,301.37	1,502,146.19
Becas	-	-
Ayuda Sociales a Instituciones	-	-
Ayudas Sociales por Desastres Naturales y Otros Catastrales	170,637.02	76,001.62
	57,789.58	-



<b>Penalidades y Jubilaciones</b>	5,729,582.91	-
Penalidades	1,074,811.47	-
Jubilaciones	1,092,512.79	-
Otras Penalidades y Jubilaciones	1,711,758.71	-
<b>Transferencias a Fideicomisos, Mandatos y Contratos Análogos</b>	-	-
Transferencias a Fideicomisos, Mandatos y Contratos Análogos al Gobierno	-	-
Transferencias a Fideicomisos, Mandatos y Contratos Análogos a Entidad	-	-
<b>Transferencias a la Seguridad Social</b>	-	-
Transferencias por Obligaciones de Ley	-	-
<b>Donativos</b>	-	-
Donativos a Instituciones sin Fines de Lucro	-	-
Donativos a Entidades Federativas y Municipales	-	-
Donativos a Fideicomisos, Mandatos y Contratos Análogos Privados	-	-
Donativos a Fideicomisos, Mandatos y Contratos Análogos Estatales	-	-
Donativos Internacionales	-	-
<b>Transferencias al Exterior</b>	-	-
Transferencia al Exterior a Gobiernos Extranjeros y Organismos Internos	-	-
Transferencias al Sector Privado Externo	-	-
<b>Participaciones y Aportaciones</b>	-	304,379.03
<b>Participaciones</b>	-	-
Participaciones de la Federación a Entidades Federativas y Municipales	-	-
Participaciones de las Entidades Federativas a los Municipios	-	-
<b>Aportaciones</b>	-	-
Aportaciones de la Federación a Entidades Federativas y Municipios	-	-
Aportaciones de las Entidades Federativas a los Municipios	-	-
<b>Convenios</b>	-	304,379.03
Convenios de Reasignación	-	304,379.03
Convenios de Descentralización y Otros	-	-
<b>Estimaciones, Depreciaciones y Amortizaciones</b>	124,466.43	1,351,285.93
Estimaciones, Depreciaciones y Amortizaciones	124,466.43	1,351,285.93
<b>Efectos, Bienes y Servicios a Recibir</b>	12,781,677.74	12,589,257.58
Cuentas a Recibir	12,781,677.74	12,589,257.58
<b>Flujos netos de Efectivo por Actividades de Operación</b>	<b>35,267,293.35</b>	<b>50,674,834.74</b>
<b>Flujos de Efectivo de las Actividades de Inversión</b>	-	-
<b>Origen</b>	167,685.74	377,750,114.23
Contribuciones de Capital	167,685.74	377,750,114.23
Venta de Activos Fijos Otros	-	-
<b>Aplicación</b>	5,641,695.49	466,536,656.73
<b>Bienes Inmuebles, Muebles y Construcciones en Proceso</b>	5,239,693.92	481,532,989.88
<b>Bienes Inmuebles, Infraestructura</b>	-	386,168,850.74
Terrenos	-	286,854,820.24
Viviendas	-	-
Edificios no Habitacionales	-	27,334,031.50
<b>Bienes Muebles</b>	4,439,476.72	22,796,556.45
Muebles y Equipo de Administración	870,421.29	2,839,664.84
Muebles y Equipo Educativo y Recreativo	17,415.20	438,323.86
Equipo e Instrumental Médico y de Laboratorio	4,394.95	1,520,125.89
Equipo de Transporte	2,381,259.24	12,376,816.82
Equipo de Defensa y Seguridad	-	-
Máquina, Otros Equipos e Herramientas	1,159,027.04	5,116,315.46
Colecciones, Obras de Arte y Objetos Valiosos	5,902.00	525,400.00
Artículos Biológicos	-	-
<b>Construcciones en Proceso (Otro Póliza)</b>	836,217.20	62,596,662.49
Construcciones en Proceso en Bienes de Dominio Público	836,217.20	54,073,021.97
Construcciones en Proceso en Bienes Privados	-	7,695,660.52
<b>Otros</b>	358,782.20	-
<b>Activos Intangibles</b>	346,000.00	-
Software	346,000.00	-
Patentes, Marcas y Derechos	-	-
Concesiones y Franquicias	-	-
Licencias	-	-
Otros Activos Intangibles	10,782.20	-
<b>ACTIVOS IMPRONTA</b>	-	-
Estudios, Formulación y Evaluación de Proyectos	-	-
Derechos sobre Bienes en Régimen de Arrendamiento Financiero	-	-
Gastos Pagados por Adelantado a Largo Plazo	-	-
Anticipos a Largo Plazo	-	-
Beneficios al Retiro de Empleados Pagados por Adelantado	-	-
Otros Activos Diferidos	-	-
Gastos de Organización	-	-
<b>Otros Activos No Circulantes</b>	-	-
Bienes en Concesión	-	-
Bienes en Arrendamiento Financiero	-	-
Bienes en Comodato	-	-
<b>Depreciación al Inicio del Ejercicio</b>	-	-
Efectos, Depra, Deber, Obedi y Anon	43,219.81	14,703,432.95
Depreciación, Deterioro y Amort Acum d Bienes	43,219.81	14,703,432.95
Amortización Acumulada Gastos Organización	-	-
<b>Flujos Netos de Efectivo por Actividades de Inversión</b>	<b>5,274,093.89</b>	<b>69,769,542.50</b>
<b>Flujo de Efectivo de las Actividades de Financiamiento</b>	-	-
<b>Origen</b>	183,682.38	15,126,207.79
<b>Endeudamiento neto</b>	183,682.38	15,126,458.79
<b>Interno</b>	183,682.38	15,124,458.79
Corto Plazo	800,000.00	1,967,082.44
Títulos y Valores	-	-
Largo Plazo	983,682.38	13,157,376.35
Títulos y Valores	-	-
<b>Provisión de Intereses y Amortizaciones por pagar</b>	-	-
Provisión de Intereses y Amortizaciones por pagar	-	-
<b>Aplicación</b>	481,037.68	479,666.59
<b>Otros Pasivos a Corto Plazo</b>	482,627.69	479,666.59
Intereses Pagados	482,627.69	479,666.59
<b>Flujos netos de Efectivo por Actividades de Financiamiento</b>	<b>696,310.06</b>	<b>14,646,541.20</b>
<b>Incremento/Disminución Neta en el Efectivo y Equivalentes al Efectivo</b>	<b>20,216,973.42</b>	<b>23,467,134.56</b>
<b>Efectivo y Equivalentes al Efectivo al Inicio del Ejercicio<sup>1</sup></b>	<b>28,758,035.25</b>	<b>78,758,013.28</b>
<b>Efectivo y Equivalentes al Efectivo al Final del Ejercicio<sup>2</sup></b>	<b>57,884,988.68</b>	<b>5,290,820.72</b>

1) El saldo de estas cuentas se tomará de la nota 1, de este mismo estado.

PRESIDENTE MUNICIPAL

ING. JAVIER CABALLERO GAONA

TESORERO

LIC. RAFAEL MARTINEZ GONZALES

SINDICO PRIMERO

C.P. ALFONSO GERARDO APARICIO HERNANDEZ

# INGRESOS



**SANTIAGO**

--- NATURALMENTE ---  
ÚNICO POR SU GENTE  
GOBIERNO MUNICIPAL 2015-2018

**SEGUNDO  
TRIMESTRE  
2016**





**Municipio de Santiago Nuevo León**  
**Estado Analítico de Ingresos por Rubro**  
 Del 1 de Enero al 30 de Junio del 2016  
 Elaborado el 13 de Jul del 2016

Rubro de Ingresos	Ingreso						Diferencia (6=1-5)
	Estimado (1)	Ampliaciones y Reducciones (2)	Modificado (3=1+2)	Devengado (4)	Recaudado (5)		
Impuestos	\$78,379,806.00	\$0.00	\$78,379,806.00	\$55,889,417.17	\$55,889,417.17	\$22,510,388.83	
Cuotas y Aportaciones de Seguridad Social	\$0.00	\$0.00	\$0.00	\$0.00	\$0.00	\$0.00	
Contribuciones de Mejoras	\$0.00	\$0.00	\$0.00	\$0.00	\$0.00	\$0.00	
Derechos	\$7,108,480.00	\$0.00	\$7,108,480.00	\$6,096,505.39	\$6,096,505.39	\$1,011,974.61	
Productos	\$7,373,704.00	\$0.00	\$7,373,704.00	\$4,354,995.18	\$4,354,995.18	\$3,018,708.82	
Corriente	\$7,373,704.00	\$0.00	\$7,373,704.00	\$4,354,995.18	\$4,354,995.18	\$3,018,708.82	
Capital	\$0.00	\$0.00	\$0.00	\$0.00	\$0.00	\$0.00	
Aprovechamientos	\$1,414,180.00	\$0.00	\$1,414,180.00	\$3,475,160.97	\$3,475,160.97	-\$2,060,980.97	
Corriente	\$1,414,180.00	\$0.00	\$1,414,180.00	\$3,475,160.97	\$3,475,160.97	-\$2,060,980.97	
Capital	\$0.00	\$0.00	\$0.00	\$0.00	\$0.00	\$0.00	
Ingresos por Ventas de Bienes y Servicios	\$0.00	\$0.00	\$0.00	\$0.00	\$0.00	\$0.00	
Participaciones y Aportaciones	\$96,003,734.00	\$0.00	\$96,003,734.00	\$53,301,360.60	\$53,301,360.60	\$42,702,373.40	
Transferencias, Asignaciones, Subsidios y Otras Ayudas	\$9,290,801.00	\$0.00	\$9,290,801.00	\$23,195,569.52	\$23,195,569.52	-\$13,904,768.52	
Ingresos Derivados de Financiamientos	\$9,379,823.00	\$0.00	\$9,379,823.00	\$0.00	\$0.00	\$9,379,823.00	
<b>Total</b>	<b>\$208,950,528.00</b>	<b>\$0.00</b>	<b>\$208,950,528.00</b>	<b>\$146,293,008.83</b>	<b>\$146,293,008.83</b>	<b>\$62,657,519.17</b>	
				Ingresos excedentes			

PRESIDENTE MUNICIPAL

ING. JAVIER CABALLERO GAONA

TESORERO

LIC. RAPHAEL MARTINEZ GONZALES

SINDICO PRIMERO

C.P. ALFONSO GERARDO APARICIO HERNANDEZ



**Municipio de Santiago Nuevo León**  
**Estado Analítico de Ingresos por Fuente de Financiamiento**  
 Del 1 de Enero al 30 de Junio del 2016  
 Elaborado el 13 de Julio del 2016

Rubro de Ingresos / Fuente de Financiamiento	Ingreso						Diferencia (R=I-E)
	Estimado (1)	Ampliaciones y Reducciones (2)	Modificado (3=1+2)	Devengado (4)	Recaudado (5)		
<b>Ingresos del Gobierno</b>	<b>\$199,570,705.00</b>		<b>\$199,570,705.00</b>	<b>\$146,293,008.83</b>	<b>\$146,293,008.83</b>	<b>\$53,277,696.17</b>	
Impuestos	\$78,379,806.00	\$0.00	\$78,379,806.00	\$55,869,417.17	\$55,869,417.17	\$22,510,388.83	
Contribuciones de Mejoras	\$0.00	\$0.00	\$0.00	\$0.00	\$0.00	\$0.00	
Directivos	\$7,108,480.00	\$0.00	\$7,108,480.00	\$6,096,505.39	\$6,096,505.39	\$1,011,974.61	
Productos	\$7,373,704.00	\$0.00	\$7,373,704.00	\$4,354,995.18	\$4,354,995.18	\$3,018,708.82	
Corriente	\$7,373,704.00	\$0.00	\$7,373,704.00	\$4,354,995.18	\$4,354,995.18	\$3,018,708.82	
Recursos Fiscales	\$0.00	\$0.00	\$0.00	\$0.00	\$0.00	\$0.00	
Ingresos Prorales	\$0.00	\$0.00	\$0.00	\$0.00	\$0.00	\$0.00	
Recursos Federales	\$0.00	\$0.00	\$0.00	\$0.00	\$0.00	\$0.00	
Capital	\$0.00	\$0.00	\$0.00	\$0.00	\$0.00	\$0.00	
Aprovisionamientos	\$1,414,180.00	\$0.00	\$1,414,180.00	\$1,217,898.23	\$1,217,898.23	-\$1,217,898.23	
Corriente	\$0.00	\$0.00	\$0.00	\$0.00	\$0.00	\$0.00	
Recursos Fiscales	\$0.00	\$0.00	\$0.00	\$0.00	\$0.00	\$0.00	
Capital	\$1,414,180.00	\$0.00	\$1,414,180.00	\$1,217,898.23	\$1,217,898.23	-\$2,060,980.97	
Participaciones y Aportaciones	\$1,414,180.00	\$0.00	\$1,414,180.00	\$3,475,160.97	\$3,475,160.97	-\$2,060,980.97	
Recursos Fiscales	\$0.00	\$0.00	\$0.00	\$0.00	\$0.00	\$0.00	
Recursos Federales	\$1,414,180.00	\$0.00	\$1,414,180.00	\$3,475,160.97	\$3,475,160.97	-\$2,060,980.97	
Transferencias, Asignaciones, Subsidios y Otras Ayudas	\$96,003,734.00	\$0.00	\$96,003,734.00	\$53,301,360.60	\$53,301,360.60	\$42,702,373.40	
Recursos Fiscales	\$0.00	\$0.00	\$0.00	\$0.00	\$0.00	\$0.00	
Recursos Federales	\$96,003,734.00	\$0.00	\$96,003,734.00	\$53,301,360.60	\$53,301,360.60	\$42,702,373.40	
Ingresos Prorales	\$0.00	\$0.00	\$0.00	\$0.00	\$0.00	\$0.00	
Recursos Federales	\$0.00	\$0.00	\$0.00	\$0.00	\$0.00	\$0.00	
Recursos Fiscales	\$0.00	\$0.00	\$0.00	\$0.00	\$0.00	\$0.00	
Ingresos Prorales	\$0.00	\$0.00	\$0.00	\$0.00	\$0.00	\$0.00	
Recursos Federales	\$0.00	\$0.00	\$0.00	\$0.00	\$0.00	\$0.00	
Recursos Fiscales	\$0.00	\$0.00	\$0.00	\$0.00	\$0.00	\$0.00	
Otros recursos	\$0.00	\$0.00	\$0.00	\$0.00	\$0.00	\$0.00	
Ingresos Derivados de Financiamiento	\$9,379,823.00	\$0.00	\$9,379,823.00	\$0.00	\$0.00	\$9,379,823.00	
Ingresos Derivados de Financiamientos	\$9,379,823.00	\$0.00	\$9,379,823.00	\$0.00	\$0.00	\$9,379,823.00	
Financiamientos Internos	\$0.00	\$0.00	\$0.00	\$0.00	\$0.00	\$0.00	
<b>Total</b>	<b>\$208,950,528.00</b>	<b>\$0.00</b>	<b>\$208,950,528.00</b>	<b>\$146,293,008.83</b>	<b>\$146,293,008.83</b>	<b>\$62,657,519.17</b>	
				<i>Ingresos excepcionales</i>			

PRESIDENTE MUNICIPAL

ING. JAVIER CABALLERO GAONA

TESORERO

LIC. RAPHAEL MARTINEZ GONZALES

SINDICO PRIMERO

C.P. ALFONSO GERARDO APARICIO HERNANDEZ





**MUNICIPIO DE SANTIAGO NUEVO LEÓN**  
**Estado sobre el Ejercicio de los Ingresos Presupuestales del 1 al 6 del 2016.**  
**(En pesos)**

Rubro	Ley de Ingresos Estimada	Modificado	Devengado	Recaudado	Avance de Recaudación
0	INGRESOS DERIVADOS DE FINANCIAMIENTOS	-9,379,823.00	0.00	0.00	0
1	IMPUESTOS	-78,379,806.00	55,869,417.17	55,869,417.17	71 %
4	DERECHOS	-7,108,480.00	6,096,505.39	6,096,505.39	86 %
5	PRODUCTOS	-7,373,704.00	4,354,995.18	4,354,995.18	59 %
6	APROVECHAMIENTOS	-1,414,180.00	3,475,160.97	3,475,160.97	246 %
8	PARTICIPACIONES Y APORTACIONES	-96,003,734.00	53,301,360.60	53,301,360.60	56 %
9	TRANSFERENCIAS, ASIGNACIONES, SUBSIDIOS Y OTRAS AYUDAS	-9,290,801.00	23,195,569.52	23,195,569.52	250 %
	<b>Resultado total</b>	<b>-208,950,528.00</b>	<b>146,293,008.83</b>	<b>146,293,008.83</b>	<b>70 %</b>





**MUNICIPIO DE SANTIAGO NUEVO LEÓN**  
**Estado sobre el Ejercicio de los Ingresos Presupuestales del 1 al 6 del 2016.**  
 (En pesos)

Rubro	Tipo	Lev de Ingresos Estimada	Modificado	Devengado	Recaudado	Avance de Recaudación
0	Resultado	-9,379,823.00	-9,379,823.00	0.00	0.00	0 %
0	INGRESOS DERIVADOS DE FINANCIAMIENTOS	-9,379,823.00	-9,379,823.00	0.00	0.00	0 %
1	IMPUESTOS	0.00	0.00	200.00	200.00	70 %
1	IMPUESTOS SOBRE LOS INGRESOS	-77,335,756.00	-77,335,756.00	54,287,876.56	54,287,876.56	151 %
1	IMPUESTOS SOBRE EL PATRIMONIO	-1,044,050.00	-1,044,050.00	1,581,340.61	1,581,340.61	71 %
1	IMPUESTOS ACCESORIOS DE IMPUESTOS	-78,379,806.00	-78,379,806.00	55,869,417.17	55,869,417.17	98 %
1	DERECHOS POR EL USO, GOCE, APROVECHAMIENTOS O EXPLOTACION DE DERECHOS POR PRESTACION DE SERVICIOS	-437,619.00	-437,619.00	430,746.00	430,746.00	98 %
4	DERECHOS OTROS DERECHOS	-5,993,965.00	-5,993,965.00	5,025,221.61	5,025,221.61	84 %
4	DERECHOS ACCESORIOS DE DERECHOS	-43,044.00	-43,044.00	623,462.77	623,462.77	98 %
4	DERECHOS PRODUCTOS TIPO CORRIENTE	-7,108,480.00	-7,108,480.00	6,096,505.39	6,096,505.39	86 %
4	DERECHOS PRODUCTOS NO COMPRENDIDOS EN LAS FRACCIONES DE LA LEY DE ING	-5,458,314.00	-5,458,314.00	3,075,672.29	3,075,672.29	56 %
4	PRODUCTOS	-1,915,390.00	-1,915,390.00	1,279,322.89	1,279,322.89	67 %
5	PRODUCTOS	-7,373,704.00	-7,373,704.00	4,354,995.18	4,354,995.18	59 %
5	PRODUCTOS APROVECHAMIENTOS DE TIPO CORRIENTE	-1,414,180.00	-1,414,180.00	3,475,160.97	3,475,160.97	246 %
6	APROVECHAMIENTOS PARTICIPACIONES Y APORTACIONES	-1,414,180.00	-1,414,180.00	3,475,160.97	3,475,160.97	246 %
6	APROVECHAMIENTOS PARTICIPACIONES Y APORTACIONES	-66,658,468.00	-66,658,468.00	37,381,854.52	37,381,854.52	56 %
8	PARTICIPACIONES Y APORTACIONES	29,345,266.00	-29,345,266.00	15,919,506.08	15,919,506.08	54 %
8	PARTICIPACIONES Y APORTACIONES	96,003,734.00	-96,003,734.00	53,301,360.60	53,301,360.60	56 %
8	TRANSFERENCIAS ASIGNACIONES, SUBSIDIOS Y OTRAS AYUDAS	-9,290,801.00	-9,290,801.00	23,195,569.52	23,195,569.52	250 %
9	TRANSFERENCIAS ASIGNACIONES, SUBSIDIOS Y OTRAS AYUDAS	-9,290,801.00	-9,290,801.00	23,195,569.52	23,195,569.52	250 %
9	Resultado total	-208,950,528.00	-208,950,528.00	146,293,008.83	146,293,008.83	70 %





**MUNICIPIO DE SANTIAGO NUEVO LEÓN**  
**Estado sobre el Ejercicio de los Ingresos Presupuestales del 1 al 6 del 2016.**  
**(En pesos)**

Pos.presupuesta		Ley de Ingresos Estimada	Modificado	Devengado	Recaudado	Avance de Recaudación
1010033	Ingresos x financiam	-9,379,823.00	-9,379,823.00	0.00	0.00	0
1111031	Eventos Musicales	0.00	0.00	200.00	200.00	0
1121011	Predial	-35,466,182.00	-35,466,182.00	32,950,518.01	32,950,518.01	93 %
1121021	Rezago Predial	-13,304,665.00	-13,304,665.00	8,949,959.00	8,949,959.00	67 %
1121041	Modernizac Catastral	-27,868.00	-27,868.00	51,411.00	51,411.00	184 %
1121061	Rezag Modern Catast	-127,591.00	-127,591.00	222,432.00	222,432.00	174 %
1121481	Red X Pron Pag(Carg)	4,165,774.00	4,165,774.00	-4,380,769.00	-4,380,769.00	-105 %
1121501	Sub Pred Pnte Año	2,783,081.00	2,783,081.00	-1,195,826.49	-1,195,826.49	-43 %
1122011	Impuesto (ISA)	-38,355,965.00	-38,355,965.00	20,903,529.14	20,903,529.14	54 %
1122501	Subsidio (Cargo)	2,997,660.00	2,997,660.00	-3,233,376.10	-3,233,376.10	-108 %
1171011	Recargos Predial	-4,899,818.00	-4,899,818.00	3,277,541.09	3,277,541.09	67 %
1171031	Sanciones de Predial	0.00	0.00	252,055.00	252,055.00	0
1171491	Condonacn Accoes Pred	3,855,768.00	3,855,768.00	-1,948,255.48	-1,948,255.48	-51 %
1411011	Insta Fijas y Semifi	-365,819.00	-365,819.00	422,705.00	422,705.00	116 %
1411031	Sit de Aut o Cam de	-144,000.00	-144,000.00	16,071.00	16,071.00	11 %
1411501	Subsidio (Cargo)	72,000.00	72,000.00	-8,030.00	-8,030.00	-11 %
1432011	Ex y Ap d Plan d Con	-116,919.00	-116,919.00	397,750.79	397,750.79	340 %
1432031	Perm p/Introd Subt d	-25,767.00	-25,767.00	17,091.86	17,091.86	66 %
1432041	Lote o Fracción	-347,952.00	-347,952.00	127,089.60	127,089.60	37 %
1432051	Inic tram Lic de Uso	-42,948.00	-42,948.00	70,120.00	70,120.00	163 %
1432061	Lic de Uso de Suelo	-809,152.00	-809,152.00	407,227.49	407,227.49	50 %
1432081	Por Fact y Lineamnts	0.00	0.00	231,459.15	231,459.15	0
1432091	Reg y Ordn Urb en fr	-86,364.00	-86,364.00	39,777.71	39,777.71	46 %
1432111	Caratulas	-70,181.00	-70,181.00	60,903.75	60,903.75	87 %
1432121	Inf de Aline a Viali	-71,081.00	-71,081.00	28,501.00	28,501.00	40 %
1432141	Asign de Núm Oficial	-27,458.00	-27,458.00	13,561.20	13,561.20	49 %
1433011	Exped de Cert y Cons	-50,602.00	-50,602.00	21,227.61	21,227.61	42 %
1433081	Con de Perm Evts Var	-7,953.00	-7,953.00	5,037.00	5,037.00	63 %
1433091	Diver Cons y Certif	-10,896.00	-10,896.00	5,827.00	5,827.00	53 %
1435011	Ser p/Expe de Lic de	-142,032.00	-142,032.00	105,370.00	105,370.00	74 %
1435061	Insp Prev Reglamento	0.00	0.00	171,552.63	171,552.63	0
1435121	Serv Tram de Pasapor	0.00	0.00	150,000.00	150,000.00	0
1435501	Subsi. Revisión/serv	0.00	0.00	-7,751.00	-7,751.00	0
1436011	Anun en Predios Part	-550,968.00	-550,968.00	626,503.32	626,503.32	114 %
1436051	Serv de Rec de Des l	-1,887,557.00	-1,887,557.00	977,396.00	977,396.00	52 %
1438501	Subsidio (Cargo)	763,606.00	763,606.00	-177,878.50	-177,878.50	-23 %
1439021	Rev. de Anuencia	-3,420,902.00	-3,420,902.00	1,757,972.00	1,757,972.00	51 %
1439041	Permiso espec.alcohol	0.00	0.00	9,265.00	9,265.00	0
1439501	Anuencia Mun (Cargo)	911,161.00	911,161.00	-12,782.00	-12,782.00	-1 %
1441011	Del 7% por Ed Comer	-3,117,480.00	3,117,480.00	180,192.60	180,192.60	6 %
1441021	Del 17 % por Ed Habi	-8,310,984.00	-8,310,984.00	1,442,737.70	1,442,737.70	17 %
1441501	Del 7% por Ed Com(Ca	10,794,612.00	10,794,612.00	-999,467.53	-999,467.53	-9 %
1451011	Recargos de Derechos	-1,483,044.00	-1,483,044.00	305,243.00	305,243.00	21 %
1451501	Subs.Recarg.Acc.Dere	1,440,000.00	1,440,000.00	-288,167.99	-288,167.99	-20 %
1511022	Enaj Lote de panteón	-1,542,795.00	-1,542,795.00	606,552.00	606,552.00	39 %
1511502	De Enaj de Bie Mue	332,028.00	332,028.00	-60,199.00	-60,199.00	-18 %
1512011	Contrap Bienes Mpio.	-3,709,699.00	-3,709,699.00	1,907,600.00	1,907,600.00	51 %
1512501	De Ren o Explot de l	859,694.00	859,694.00	-461,806.50	-461,806.50	-54 %
1513011	Instit. Bancarias	0.00	0.00	174,953.79	174,953.79	0
1516051	Venta de Ataúdes	-1,746,927.00	-1,746,927.00	974,609.00	974,609.00	56 %
1516501	Subsidio (Cargo)	349,385.00	349,385.00	-66,037.00	-66,037.00	-19 %
1595011	Bailes	0.00	0.00	146,480.00	146,480.00	0
1595021	Serv Prest en DIF Mu	-1,175,385.00	-1,175,385.00	504,815.00	504,815.00	43 %
1595071	Dedu al Pers por Ser	-1,480,012.00	-1,480,012.00	810,895.54	810,895.54	55 %
1595111	Serv Prest en Des Hu	0.00	0.00	18,700.00	18,700.00	0
1595121	Serv Prest en Des ur	0.00	0.00	0.00	0.00	0
1595131	RECURSOS	0.00	0.00	43,297.35	43,297.35	0
1595501	Subsidios (Cargo)	740,007.00	740,007.00	-244,865.00	-244,865.00	-33 %
1612011	Tránsito	-1,067,545.00	-1,067,545.00	1,756,846.59	1,756,846.59	165 %
1612021	Policia y Buen Gob	-463,860.00	-463,860.00	191,483.00	191,483.00	41 %
1612031	Const en Áre Com y V	-6,144,139.00	-6,144,139.00	9,135,255.00	9,135,255.00	149 %
1612041	Anuncios	0.00	0.00	1,314,720.00	1,314,720.00	0
1612051	Ecología	0.00	0.00	23,442.00	23,442.00	0
1612101	Mults Modern Catastr	0.00	0.00	9,555.00	9,555.00	0
1612491	Cond de Mults(Cargo)	6,151,500.00	6,151,500.00	-9,419,390.10	-9,419,390.10	-153 %
1612501	Subsidio (Cargo)	235,864.00	235,864.00	-310,650.97	-310,650.97	-132 %
1613011	Dicta por Serv Púb	0.00	0.00	306,294.80	306,294.80	0
1619011	Gasto Comiente	-126,000.00	-126,000.00	400,717.15	400,717.15	318 %
1619022	DONATIVOS	0.00	0.00	66,888.50	66,888.50	0
1811011	Fondo Gral de Partic	-45,546,994.00	-45,546,994.00	25,250,130.06	25,250,130.06	55 %
1811021	Fond Nac de Fome Mpa	-5,767,607.00	-5,767,607.00	3,175,905.66	3,175,905.66	55 %
1811031	Fondo de Fiscalizac	-1,997,121.00	-1,997,121.00	1,036,226.49	1,036,226.49	52 %
1811041	Imp s/Aut Nvos(ISAN)	-1,140,699.00	-1,140,699.00	861,639.14	861,639.14	76 %
1811051	Fond Comp del ISAN	-322,246.00	-322,246.00	0.00	0.00	0
1811061	Imp Esp S/Prod y Ser	-1,808,688.00	-1,808,688.00	853,229.80	853,229.80	47 %
1811071	Vta Tini de Días y G	-2,415,324.00	-2,415,324.00	1,202,953.96	1,202,953.96	50 %
1811091	PART.FONDO ISR	-3,111,120.00	-3,111,120.00	3,180,862.00	3,180,862.00	102 %
1811101	FONDO EXTRACCION HID	-504,000.00	-504,000.00	384,853.19	384,853.19	76 %
1811801	FEIEF	0.00	0.00	995,974.00	995,974.00	0
1812011	Control Vehicular	-4,044,669.00	-4,044,669.00	440,080.22	440,080.22	11 %
1821022	Aportacion Federal	-7,590,970.00	-7,590,970.00	4,661,206.01	4,661,206.01	61 %
1821031	Aportacion Federal	-21,754,296.00	-21,754,296.00	11,258,300.07	11,258,300.07	52 %
193227513	FORTASEG 2016	0.00	0.00	0.00	0.00	0
193104072	PROY DES REGIONAL	0.00	0.00	129,123.80	129,123.80	0
193104102	Fondo de Contingencis	0.00	0.00	12,687.16	12,687.16	0
193104112	Progr Desar Regional	0.00	0.00	34,542.59	34,542.59	0
193104132	FOPADEM INTERESES	0.00	0.00	3,334.83	3,334.83	0
193107062	CONAFOR	0.00	0.00	138,045.60	138,045.60	0
193107082	Ramo 16SEMARNAT	0.00	0.00	67,106.10	67,106.10	0
193108062	FORTASEG 2016	0.00	0.00	5,503,204.21	5,503,204.21	0
1932011	FONDOS DESC. ESTATAL	-6,530,801.00	-6,530,801.00	3,898,099.00	3,898,099.00	60 %
1932012	FONDO DE ULTRA	0.00	0.00	3,496,162.37	3,496,162.37	0
1932022	OTROS SUBS ESTATALES	-2,760,000.00	-2,760,000.00	2,489,615.01	2,489,615.01	90 %
1932031	Tenen o uso de Vehi	0.00	0.00	4,700,811.85	4,700,811.85	0
1932051	Fondo de Desarrollo	0.00	0.00	2,722,837.00	2,722,837.00	0
		-208,950,528.00	-208,950,528.00	146,293,008.83	146,293,008.83	30.64



# EGRESOS



**SANTIAGO**

--- NATURALMENTE ---  
ÚNICO POR SU GENTE  
GOBIERNO MUNICIPAL 2015-2018

**SEGUNDO  
TRIMESTRE  
2016**



# **INFORMES**

# **PRESUPUESTALES**



**SANTIAGO**

— NATURALMENTE —  
ÚNICO POR SU GENTE  
GOBIERNO MUNICIPAL 2015-2018

**SEGUNDO  
TRIMESTRE**

**2016**



**Municipio de Santiago Nuevo León**  
**Estado Analítico del Ejercicio del Presupuesto de Egresos**  
**Clasificación Económica (por Tipo de Gasto)**  
**Del 1 de Enero al 30 de Junio del 2016**  
**Elaborado el 13 de Jul del 2016**

Concepto	Egresos							Subejercicio 7=(3+4)
	Aprobado 1	Ampliaciones y Reducciones 2	Modificado 3=(1+2)	Devengado 4	Ejercido 5	Pagado 6		
Gasto Corriente	\$188,174,943.00	\$3,609,054.13	\$191,783,997.13	\$107,875,878.82	\$107,298,843.71	\$96,450,621.66	\$90,105,317.51	
Gasto de Capital	\$9,999,316.00	\$19,211,175.16	\$29,210,490.16	\$10,996,990.42	\$10,996,990.42	\$10,166,828.92	\$18,203,828.74	
Amortización de la Deuda y Disminución de Pasivos	\$4,800,000.00	\$1,927,213.64	\$6,727,213.64	\$3,466,310.08	\$3,466,310.08	\$2,666,310.08	\$3,260,903.56	
Pensiones y Jubilaciones	\$12,806,447.00	\$631,094.62	\$13,437,541.62	\$5,729,582.91	\$5,729,582.91	\$5,729,582.91	\$7,507,948.71	
Participaciones	\$0.00	\$0.00	\$0.00	\$0.00	\$0.00	\$0.00	\$0.00	
<b>Total del Gasto</b>	<b>\$216,570,706.00</b>	<b>\$30,378,527.55</b>	<b>\$246,949,233.55</b>	<b>\$127,882,833.03</b>	<b>\$127,491,994.12</b>	<b>\$117,013,343.57</b>	<b>\$119,077,999.52</b>	

**PRESIDENTE MUNICIPAL**

**ING. JAVIER CABALLERO GAONA**

**TESORERO**

**LIC. RAPHAEL MARTINEZ GONZALES**

**SINDICO PRIMERO**

**C.P. ALFONSO GERARDO APARICIO HERNANDEZ**





**Municipio de Santiago Nuevo León**  
**Estado Analítico del Ejercicio del Presupuesto de Egresos**  
**Clasificación por Objeto del Gasto (Capítulo y Concepto)**  
**Del 1 de Enero al 30 de Junio del 2016**  
**Elaborado el 13 de Julio del 2016**

Concepto	Egresos						
	1 Aprobado	2 Ampliaciones y Reducciones	3 Modificado (=1+2)	4 Devengado	5 Ejercido	6 Pagado	7 =3-4
<b>Servicios Personales</b>	<b>\$123,644,243.66</b>	<b>-\$2,984,881.85</b>	<b>\$120,659,361.81</b>	<b>\$60,810,120.26</b>	<b>\$60,781,016.48</b>	<b>\$59,891,524.10</b>	<b>\$69,749,241.56</b>
Remuneraciones al Personal de Carácter Permanente	\$75,072,000.00	-\$5,814,348.79	\$69,257,651.21	\$39,483,057.48	\$39,483,057.48	\$39,483,057.48	\$28,790,583.75
Remuneraciones al Personal de Carácter Transitorio	\$4,436,200.00	-\$555,023.28	\$3,881,176.72	\$1,646,995.22	\$1,646,995.22	\$1,646,995.22	\$2,203,191.52
Remuneraciones Adicionales y Especiales	\$20,881,503.59	\$1,533,743.33	\$22,415,246.92	\$4,498,274.57	\$4,498,274.57	\$4,498,274.57	\$17,928,972.39
Seguridad Social	\$826,000.00	-\$376,105.09	\$449,894.91	\$329,556.51	\$329,556.51	\$329,103.56	\$100,538.40
Otros Prestaciones Sociales y Económicas	\$21,820,160.07	\$2,228,627.96	\$24,048,788.03	\$7,426,325.49	\$7,426,325.49	\$7,426,325.49	\$0,480,456.54
Previsiones	\$559,390.00	\$2,320.00	\$561,710.00	\$286,111.00	\$286,111.00	\$286,111.00	\$275,499.00
Pago de Estimulos a Servidores Públicos	\$0.00	\$0.00	\$0.00	\$0.00	\$0.00	\$0.00	\$0.00
<b>Materiales y Suministros</b>	<b>\$14,883,815.82</b>	<b>\$5,052,234.66</b>	<b>\$19,936,050.48</b>	<b>\$12,217,928.76</b>	<b>\$12,208,762.57</b>	<b>\$9,300,025.57</b>	<b>\$4,718,121.73</b>
Materiales de Administración, Emisor de Documentos y Artículos Oficiales	\$1,584,000.00	\$145,165.14	\$1,729,165.14	\$1,120,550.67	\$1,110,874.43	\$749,825.18	\$905,304.47
Alimentos y Utensilios	\$540,000.00	-\$40,251.90	\$499,748.10	\$338,108.94	\$338,108.94	\$318,484.39	\$76,639.16
Materiales Primas y Materiales de Producción y Comercialización	\$0.00	\$4,149.22	\$4,149.22	\$4,149.22	\$4,149.22	\$0.00	\$0.00
Materiales y Artículos de Construcción y de Reparación	\$297,057.82	\$1,834,982.60	\$2,132,040.42	\$2,150,531.95	\$2,152,531.95	\$2,443,951.98	-\$301,451.53
Productos Químicos, Farmacéuticos y de Laboratorio	\$0.00	\$12,581.27	\$12,581.27	\$12,581.27	\$12,581.27	\$12,581.27	\$0.00
Controladores, Lubricantes, Aditivos	\$1,896,130.00	-\$80,956.89	\$1,815,173.11	\$5,297,396.80	\$5,297,396.80	\$3,589,420.04	\$516,736.32
Vestuario, Bienes, Puntajes de Protección y Artículos Deportivos	\$542,428.00	\$377,711.96	\$920,139.96	\$81,050.86	\$81,050.86	\$82,406.28	\$987,048.80
Materiales y Suministros para Seguridad	\$0.00	\$1,896,130.00	\$1,896,130.00	\$0.00	\$0.00	\$0.00	\$1,896,130.00
Herramientas, Retrocedoras y Accesorios Menores	\$3,024,200.00	\$916,963.95	\$3,941,163.95	\$2,629,038.24	\$2,629,038.24	\$2,105,376.45	\$1,382,724.41
<b>Servicios Generales</b>	<b>\$29,590,069.42</b>	<b>\$20,590,069.42</b>	<b>\$50,180,138.84</b>	<b>\$32,839,013.26</b>	<b>\$32,608,456.29</b>	<b>\$27,824,473.26</b>	<b>\$17,208,717.54</b>
Servicios Básicos	\$14,304,518.00	\$3,886,647.74	\$18,191,165.74	\$7,365,765.58	\$7,335,331.02	\$6,834,834.82	\$10,355,308.79
Servicios de Arrendamiento	\$1,200,000.00	\$842,274.00	\$2,042,274.00	\$1,624,794.24	\$1,577,224.84	\$1,171,751.40	\$460,336.75
Servicios Profesionales, Científicos, Técnicos y Otros Servicios	\$1,154,059.00	\$246,816.61	\$1,400,875.61	\$1,604,592.51	\$764,692.51	\$472,787.85	\$336,172.10
Servicios Financieros, Bancarios y Comerciales	\$1,533,246.00	\$8,522,182.07	\$10,055,428.07	\$8,583,273.18	\$8,583,273.18	\$7,278,280.08	\$1,253,282.69
Servicios de Instalación, Reparación, Mantenimiento y Conservación	\$3,314,286.00	\$586,765.25	\$3,901,051.25	\$1,841,192.00	\$1,533,580.42	\$1,082,585.56	\$8,585.26
Servicios de Comunicación Social y Publicidad	\$1,302,000.00	\$586,765.25	\$1,888,765.25	\$1,888,765.25	\$1,888,765.25	\$1,888,765.25	\$0.00
Servicios de Traslado y Viáticos	\$0.00	\$220,130.06	\$220,130.06	\$3,287,228.81	\$1,081,792.16	\$2,809,810.63	\$988,365.70
Servicios Oficiales	\$3,883,205.21	\$2,189.32	\$3,885,394.53	\$3,265,777.23	\$4,256,777.23	\$3,979,672.07	\$306,506.72
Otros Servicios Generales	\$4,708,933.16	\$1,050,460.75	\$5,759,393.91	\$4,266,777.23	\$4,266,777.23	\$3,979,672.07	\$306,506.72
<b>Transferencias, Asignaciones, Subsidios y Otras Ayudas</b>	<b>\$21,677,632.15</b>	<b>-\$2,841,762.02</b>	<b>\$18,835,870.13</b>	<b>\$7,814,987.97</b>	<b>\$7,808,587.97</b>	<b>\$7,301,389.34</b>	<b>\$10,921,182.16</b>
Transferencias Internas y Asignaciones al Sector Público	\$0.00	\$0.00	\$0.00	\$0.00	\$0.00	\$0.00	\$0.00
Transferencias al Resto del Sector Público	\$0.00	\$0.00	\$0.00	\$0.00	\$0.00	\$0.00	\$0.00
Subsidios y Subvenciones	\$0.00	\$0.00	\$0.00	\$0.00	\$0.00	\$0.00	\$0.00
Ayudas Sociales	\$8,971,085.15	-\$3,472,646.54	\$5,498,438.61	\$2,085,028.06	\$2,079,005.06	\$1,571,786.43	\$3,413,233.45
Personas y Actividades	\$12,608,447.00	\$631,034.52	\$13,239,481.52	\$4,729,582.91	\$4,729,582.91	\$5,729,582.91	\$7,507,946.71
Transferencias a Fideicomisos, Mandatos y Otros Análogos	\$0.00	\$0.00	\$0.00	\$0.00	\$0.00	\$0.00	\$0.00
Transferencias a la Seguridad Social	\$0.00	\$0.00	\$0.00	\$0.00	\$0.00	\$0.00	\$0.00
Demeritos	\$0.00	\$0.00	\$0.00	\$0.00	\$0.00	\$0.00	\$0.00
Transferencias al Exterior	\$0.00	\$0.00	\$0.00	\$0.00	\$0.00	\$0.00	\$0.00

Municipio de Santiago Nuevo León





**Estado Analítico del Ejercicio del Presupuesto de Egresos**  
**Clasificación por Objeto del Gasto (Capítulo y Concepto)**  
 Del 1 de Enero al 30 de Junio del 2016  
 Elaborado el 13 de Julio del 2016

Concepto	Egresos							Sube ende
	Aprobado 1	Ampliaciones y Reducciones 2	Modificado 3=(1+2)	Devengado 4	Ejercido 5	Pagado 6	7=(3-4)	
<b>Bienes Muebles, Inmuebles e Intangibles</b>	<b>\$2,398,348.00</b>	<b>\$4,664,177.37</b>	<b>\$8,062,525.37</b>	<b>\$4,798,268.92</b>	<b>\$4,798,268.92</b>	<b>\$4,284,066.82</b>	<b>\$2,164,263.45</b>	
Mobiliario y Equipo de Administración	\$1,426,312.00	\$91,220.63	\$1,487,532.63	\$877,591.29	\$877,591.29	\$694,155.21	\$1,620,151.34	
Mobiliario y Equipo Educativo y Recreativo	\$0.00	\$36,476.20	\$36,476.20	\$17,415.20	\$17,415.20	\$17,415.20	\$19,000.00	
Equipo e Instrumental Médico y de Laboratorio	\$0.00	\$13,192.00	\$13,192.00	\$4,594.95	\$4,594.95	\$4,594.95	\$8,797.05	
Vehículo y Equipo de Transporte	\$897,038.00	\$1,454,447.00	\$2,446,485.00	\$2,381,256.24	\$2,381,256.24	\$2,064,209.00	\$86,221.75	
Equipo de Defensa y Seguridad	\$0.00	\$1,243,600.00	\$1,243,600.00	\$0.00	\$0.00	\$0.00	\$1,243,000.00	
Máquina, Otros Equipos y Herramientas	\$0.00	\$1,357,600.34	\$1,357,600.34	\$1,159,027.04	\$1,159,027.04	\$1,117,694.47	\$198,033.30	
Activos Biológicos	\$0.00	\$0.00	\$0.00	\$0.00	\$0.00	\$0.00	\$0.00	
Bienes Inmuebles	\$0.00	\$358,782.20	\$358,782.20	\$358,782.20	\$358,782.20	\$356,206.05	\$0.00	
Activos Intangibles	\$0.00	\$0.00	\$0.00	\$0.00	\$0.00	\$0.00	\$0.00	
<b>Inversión Pública</b>	<b>\$7,590,970.00</b>	<b>\$14,378,497.79</b>	<b>\$21,969,467.79</b>	<b>\$5,920,001.50</b>	<b>\$5,920,001.50</b>	<b>\$5,743,563.10</b>	<b>\$16,049,566.29</b>	
Obras Públicas en Bienes Propios	\$0.00	\$0.00	\$0.00	\$0.00	\$0.00	\$0.00	\$0.00	
Proyectos Productivos y Acciones de Fomento	\$0.00	\$0.00	\$0.00	\$0.00	\$0.00	\$0.00	\$0.00	
<b>Inversiones Financieras y Otras Provisiones</b>	<b>\$15,218,137.00</b>	<b>-\$10,300,121.46</b>	<b>\$4,918,015.54</b>	<b>\$2,012.31</b>	<b>\$2,012.31</b>	<b>\$2,012.31</b>	<b>\$4,916,003.23</b>	
Inversiones para el Fomento de Actividades Productivas	\$0.00	\$0.00	\$0.00	\$0.00	\$0.00	\$0.00	\$0.00	
Acciones y Participaciones de Capital	\$0.00	\$0.00	\$0.00	\$0.00	\$0.00	\$0.00	\$0.00	
Compra de Títulos y Valores	\$0.00	\$0.00	\$0.00	\$0.00	\$0.00	\$0.00	\$0.00	
Concesión de Préstamos	\$0.00	\$0.00	\$0.00	\$0.00	\$0.00	\$0.00	\$0.00	
Inversiones en Fideicomisos, Mandatos y Otros Análogos	\$0.00	\$0.00	\$0.00	\$0.00	\$0.00	\$0.00	\$0.00	
Otras Inversiones Financieras	\$0.00	\$0.00	\$0.00	\$0.00	\$0.00	\$0.00	\$0.00	
Provisiones para Contingencias y Otras Empequeñadas Especiales	\$15,218,137.00	-\$10,300,121.46	\$4,918,015.54	\$2,012.31	\$2,012.31	\$2,012.31	\$4,916,003.23	
<b>Participaciones y Aportaciones</b>	<b>\$0.00</b>	<b>\$0.00</b>	<b>\$0.00</b>	<b>\$0.00</b>	<b>\$0.00</b>	<b>\$0.00</b>	<b>\$0.00</b>	
Participaciones	\$0.00	\$0.00	\$0.00	\$0.00	\$0.00	\$0.00	\$0.00	
Aportaciones	\$0.00	\$0.00	\$0.00	\$0.00	\$0.00	\$0.00	\$0.00	
Convenios	\$0.00	\$0.00	\$0.00	\$0.00	\$0.00	\$0.00	\$0.00	
<b>Deuda Pública</b>	<b>\$4,800,000.00</b>	<b>\$1,927,213.64</b>	<b>\$6,727,213.64</b>	<b>\$3,466,310.08</b>	<b>\$3,466,310.08</b>	<b>\$2,666,310.08</b>	<b>\$3,260,903.56</b>	
Amortización de la Deuda Pública	\$2,040,000.00	\$1,927,213.64	\$3,967,213.64	\$2,993,692.40	\$2,993,692.40	\$2,183,692.40	\$893,531.24	
Intereses de la Deuda Pública	\$2,760,000.00	\$0.00	\$2,760,000.00	\$492,617.68	\$492,617.68	\$482,617.68	\$2,277,372.32	
Comisiones de la Deuda Pública	\$0.00	\$0.00	\$0.00	\$0.00	\$0.00	\$0.00	\$0.00	
Gastos de la Deuda Pública	\$0.00	\$0.00	\$0.00	\$0.00	\$0.00	\$0.00	\$0.00	
Costo por Coberturas	\$0.00	\$0.00	\$0.00	\$0.00	\$0.00	\$0.00	\$0.00	
Apoyos Financieros	\$0.00	\$0.00	\$0.00	\$0.00	\$0.00	\$0.00	\$0.00	
Apoyos de Ejercicios Fiscales Anteriores (ADEFAS)	\$0.00	\$0.00	\$0.00	\$0.00	\$0.00	\$0.00	\$0.00	
<b>Total del Gasto</b>	<b>\$27,657,705.00</b>	<b>\$30,575,657.55</b>	<b>\$24,946,232.95</b>	<b>\$127,869,293.03</b>	<b>\$127,401,394.13</b>	<b>\$117,018,243.57</b>	<b>\$118,077,699.52</b>	

**PRESIDENTE MUNICIPAL**

ING. JAVIER CABALLERO GAONA

**TESORERO**

LIC. RAPHAEL MARTINEZ GONZALES

**SINDICO PRIMERO**

C.P. ALFONSO GERARDO APARICIO HERNANDEZ





**Municipio de Santiago Nuevo León**  
**Estado Analítico del Ejercicio del Presupuesto de Egresos**  
 Clasificación Funcional (Finalidad y Función)  
 Del 1 de Enero al 30 de Junio del 2016  
 Elaborado el 13 de Julio del 2016

Concepto	Egresos							Subtotal
	Aprobado 1	Ampliaciones y Reducciones 2	Modificado 3=(1+2)	Devengado 4	Ejercido 5	Pagado 6	7=(3+4)	
<b>Gobierno</b>								
Legislación	\$174,510,188.95	\$11,865,484.31	\$186,375,673.26	\$100,978,409.64	\$100,643,795.33	\$92,820,095.06	\$85,197,263.62	
Justicia	\$0.00	\$0.00	\$0.00	\$0.00	\$0.00	\$0.00	\$0.00	
Coordinación de la Política de Gobierno	\$6,205,881.00	\$2,493,414.48	\$8,704,295.48	\$6,804,203.17	\$8,804,203.17	\$4,845,421.49	\$1,800,092.29	
Relaciones Exteriores	\$0.00	\$0.00	\$0.00	\$0.00	\$0.00	\$0.00	\$0.00	
Asuntos Financieros y Hacendarios	\$146,510,893.80	-\$2,465,844.05	\$144,043,718.75	\$76,190,328.67	\$76,090,712.56	\$70,772,557.97	\$67,850,992.88	
Seguridad Nacional	\$0.00	\$0.00	\$0.00	\$0.00	\$0.00	\$0.00	\$0.00	
Asuntos de Orden Público y de Seguridad Interior	\$21,790,844.15	\$11,834,013.90	\$33,427,658.05	\$17,980,879.80	\$17,748,679.80	\$17,202,105.80	\$15,446,778.46	
Otros Servicios Generales	\$0.00	\$0.00	\$0.00	\$0.00	\$0.00	\$0.00	\$0.00	
<b>Desarrollo Social</b>								
Protección Ambiental	\$36,960,516.05	\$16,744,085.60	\$53,704,601.65	\$23,332,437.96	\$23,290,213.36	\$21,435,853.08	\$20,372,163.89	
Vivienda y Servicios a la Comunidad	\$0.00	\$5,253,483.01	\$5,253,483.01	\$5,031,035.37	\$5,001,035.37	\$5,005,989.39	\$27,427.64	
Salud	\$23,986,222.38	\$15,771,510.36	\$39,787,732.74	\$13,151,030.99	\$13,161,030.99	\$12,827,281.07	\$26,808,701.75	
Recreación, Cultura y Otras Manifestaciones Sociales	\$7,346,603.48	-\$4,169,828.47	\$3,176,724.89	\$1,456,987.83	\$1,433,767.83	\$1,086,377.76	\$1,719,757.16	
Educación	\$2,790,478.40	\$163,441.09	\$2,953,919.49	\$2,239,246.67	\$2,227,676.67	\$1,989,107.16	\$718,672.82	
Protección Social	\$911,730.12	\$312,681.23	\$1,224,611.35	\$1,052,429.42	\$1,048,248.42	\$952,719.25	\$172,485.93	
Otros Asuntos Sociales	\$1,915,431.89	-\$894,281.62	\$1,021,150.27	\$391,731.89	\$398,431.88	\$376,058.46	\$529,418.39	
<b>Desarrollo Económico</b>								
Asuntos Económicos, Comerciales y Laborales en General	\$0.00	\$38,744.00	\$38,744.00	\$38,744.00	\$38,744.00	\$38,744.00	\$0.00	
Agricultura, Silvicultura, Pesca y Caza	\$0.00	\$38,744.00	\$38,744.00	\$38,744.00	\$38,744.00	\$38,744.00	\$0.00	
Combustible y Energía	\$0.00	\$0.00	\$0.00	\$0.00	\$0.00	\$0.00	\$0.00	
Minería, Manufacturas y Construcción	\$0.00	\$0.00	\$0.00	\$0.00	\$0.00	\$0.00	\$0.00	
Transporte	\$0.00	\$0.00	\$0.00	\$0.00	\$0.00	\$0.00	\$0.00	
Comunicaciones	\$0.00	\$0.00	\$0.00	\$0.00	\$0.00	\$0.00	\$0.00	
Turismo	\$0.00	\$0.00	\$0.00	\$0.00	\$0.00	\$0.00	\$0.00	
Ciencia, Tecnología e Innovación	\$0.00	\$0.00	\$0.00	\$0.00	\$0.00	\$0.00	\$0.00	
Otros Industrias y Otros Asuntos Económicos	\$0.00	\$0.00	\$0.00	\$0.00	\$0.00	\$0.00	\$0.00	
<b>Otras no Clasificadas en Funciones Anteriores</b>								
Transferencias de la Deuda Pública/Costo Financiero de la Deuda	\$5,100,000.00	\$1,927,213.64	\$7,027,213.64	\$3,518,641.43	\$3,518,641.43	\$2,718,641.43	\$3,606,572.21	
Transferencias, Participaciones y Aportaciones entre diferentes Niveles y Ordenes de Gobierno	\$0.00	\$0.00	\$0.00	\$0.00	\$0.00	\$0.00	\$0.00	
Sanamiento del Sistema Financiero	\$0.00	\$0.00	\$0.00	\$0.00	\$0.00	\$0.00	\$0.00	
Audados de Ejercicios Fiscales Anteriores	\$0.00	\$0.00	\$0.00	\$0.00	\$0.00	\$0.00	\$0.00	
<b>Total del Estado</b>	<b>\$216,970,705.00</b>	<b>\$30,375,927.95</b>	<b>\$248,948,292.95</b>	<b>\$129,898,233.03</b>	<b>\$127,491,394.42</b>	<b>\$117,013,443.57</b>	<b>\$119,071,899.52</b>	

PRESIDENTE MUNICIPAL

ING. JAVIER CABALLERO GAONA

TESORERO

LIC. RAPHAEL MARTINEZ GONZALES

SINDICO PRIMERO

C.P. ALFONSO GERARDO APARICIO HERNANDEZ





**MUNICIPIO DE SANTIAGO NUEVO LEON**  
**Estado Analítico de Egresos Presupuestales de 1 al 6 del 2016.**  
**(En pesos)**

Capítulo del Gas	Presupuesto de Egresos Aprobado	Presupuesto Vigente	Comprometido	Devengado	Ejercido	Pagado	Cuentas por Pagar (Deuda)
1000	123,544,243.66	120,559,361.81	62,922,545.91	60,810,120.25	60,781,015.48	59,891,524.10	918,596.15
2000	11,883,815.82	16,936,050.48	12,264,418.43	12,217,928.75	12,208,752.57	9,300,025.57	2,917,903.18
3000	29,557,661.37	50,147,730.79	32,958,858.00	32,839,013.25	32,506,455.29	27,824,473.25	5,014,540.00
4000	21,577,532.15	18,735,770.13	7,873,301.06	7,814,587.97	7,808,587.97	7,301,369.34	513,218.63
5000	2,398,345.00	6,952,522.37	4,798,258.92	4,798,258.92	4,798,258.92	4,284,065.82	514,193.10
6000	7,590,970.00	21,969,567.79	5,920,001.50	5,920,001.50	5,920,001.50	5,743,563.10	176,438.40
7000	15,218,137.00	4,918,015.54	2,012.31	2,012.31	2,012.31	2,012.31	0.00
9000	4,800,000.00	6,727,213.64	3,466,310.08	3,466,310.08	3,466,310.08	2,666,310.08	800,000.00
	216,570,705.00	246,946,232.55	130,205,706.21	127,868,233.03	127,491,394.12	117,013,343.57	10,854,889.46

*[Handwritten signature]*





**MUNICIPIO DE SANTIAGO NUEVO LEON**  
**Estado Analítico de Egresos Presupuestales de 1 al 6 del 2016.**  
**(En pesos)**

▼ Estructura Admii	▼ Presupuesto de Egresos Aprobado	▼ Presupuesto Vigente	▼ Comprometido	▼ Devengado	▼ Ejercido	▼ Pagado	▼ Cuentas por Pagar (Deuda)
311110100	16,961,763.22	16,837,867.45	9,983,306.68	9,834,220.08	9,758,726.33	7,901,651.48	1,932,568.60
311110101	5,930,864.00	6,000,241.76	2,780,063.80	2,776,537.86	2,776,537.86	2,774,602.50	1,935.36
311110110	2,139,852.60	1,896,392.33	715,471.64	633,137.57	633,137.57	599,137.56	34,000.01
311110111	0.00	180,249.41	217,250.23	217,249.23	217,249.23	217,249.23	0.00
311110112	187,973.45	325,515.42	247,102.85	247,101.85	247,101.85	247,101.85	0.00
311110120	3,212,058.44	5,809,366.26	4,968,084.76	4,965,437.20	4,958,361.20	3,862,868.55	1,102,568.65
311110121	250,826.90	274,173.82	136,974.57	135,078.69	135,078.69	108,502.16	26,576.53
311110122	789,944.65	782,024.73	343,144.02	327,398.84	327,398.84	327,398.84	0.00
311110123	3,882,480.87	1,179,876.46	669,213.81	668,513.81	664,337.81	605,478.83	63,034.98
311110124	382,240.00	251,646.29	44,107.29	14,406.29	14,406.29	14,406.29	0.00
311110125	238,826.00	350,517.58	218,572.53	217,971.77	217,971.77	217,971.77	0.00
311110126	277,680.00	282,814.48	127,012.12	126,765.00	126,765.00	126,567.00	198.00
311110127	185,120.00	183,228.07	81,735.72	81,207.00	81,207.00	81,207.00	0.00
311110128	185,120.00	183,228.07	81,735.72	81,207.00	81,207.00	81,207.00	0.00
311110129	185,120.00	183,228.07	81,735.72	81,207.00	81,207.00	81,207.00	0.00
311110130	1,183,380.00	1,420,930.97	953,708.29	942,472.26	942,472.26	644,444.40	298,027.86
311110131	1,150,443.00	1,512,582.61	842,502.56	837,766.22	837,766.22	837,397.92	368.30
311110133	377,960.00	460,594.44	255,107.27	253,453.53	253,453.53	210,565.55	42,887.98
311110134	2,153,167.00	1,976,764.57	942,135.40	937,645.27	937,645.27	937,645.27	0.00
311110135	558,213.00	599,134.82	296,145.68	296,144.68	296,144.68	296,144.68	0.00
311110136	1,041,967.00	967,799.59	497,443.00	496,743.00	496,743.00	496,743.00	0.00
311110137	557,827.00	699,542.80	383,750.15	382,977.89	382,977.89	309,812.61	73,165.28
311110138	250,825.00	248,204.47	111,007.12	110,332.67	110,332.67	110,332.67	0.00
311110139	250,826.00	248,205.47	111,007.12	110,332.67	110,332.67	110,332.67	0.00
311110140	938,771.00	1,171,842.44	628,540.74	625,857.16	625,857.16	579,719.19	46,137.97
311110141	0.00	99,374.63	124,001.37	109,378.31	109,378.31	108,378.22	1,000.09
311110142	479,160.00	483,542.65	211,267.67	210,569.36	210,569.36	210,569.36	0.00
311110150	7,851,338.00	5,783,280.12	3,188,010.12	3,148,581.81	3,125,381.81	2,559,233.19	589,348.62
311110151	2,503,791.00	2,847,362.63	1,417,803.23	1,407,802.23	1,407,802.23	1,407,802.23	0.00

*[Handwritten signature]*



311110152	Coord. de Asistencia Social	619,471.00	630,738.36	280,463.40	279,806.36	279,806.36	279,806.36	0.00
311110153	Coord. de Programas	1,305,657.00	1,218,002.45	492,147.35	468,312.21	468,312.21	468,312.21	0.00
311110154	Coord. de Integración Social	1,170,750.00	1,196,666.11	561,673.05	559,011.65	559,011.65	559,011.65	0.00
311110155	Coord. de Asistencia a Inte	2,431,847.00	2,355,580.00	981,170.98	950,740.26	950,740.26	950,740.26	0.00
311110156	DIF Eventuales	1,192,405.00	854,885.84	251,061.21	152,260.21	152,260.21	152,260.21	0.00
311110201	JEFATURA DE LA OFICINA DE LA SECRETARIA	641,428.00	0.00	0.00	0.00	0.00	0.00	0.00
311110205	Sria. del Ayuntamiento	1,984,359.00	2,289,868.24	1,199,858.16	1,190,133.88	1,190,133.88	976,895.23	213,238.65
311110206	Jefatura Ofra Sria. del A	271,826.00	260,714.89	112,266.54	110,592.45	110,592.45	110,592.45	0.00
311110210	Consejería Jurídica	663,051.00	773,375.95	410,804.34	408,881.88	408,881.88	402,279.87	6,602.01
311110211	Coord. de lo Contencioso	303,946.00	354,455.86	191,567.45	191,566.45	191,566.45	191,566.45	0.00
311110212	Coord. Jurídica Consultiv	877,803.00	986,111.35	488,746.75	479,670.64	479,670.64	479,670.64	0.00
311110213	Coord. de Jueces Califica	483,568.00	574,765.48	320,053.69	306,470.55	306,470.55	281,112.95	25,357.60
311110220	Dir. Par Ciudadana y Juece	1,256,973.00	1,379,791.67	674,204.99	671,205.65	671,205.65	651,538.45	19,667.20
311110230	Dir. Comercio Espec y Vigl	1,032,540.00	991,650.08	400,573.22	378,978.23	378,978.23	376,611.66	2,366.57
311110231	Coord. Inspeccion y Vigil	913,074.00	913,983.62	406,670.52	401,175.28	401,175.28	401,175.28	0.00
311110240	Dir. de Patrimonio Municipi	833,177.00	1,005,896.61	531,424.70	529,591.06	529,591.06	529,256.06	335.00
311110241	COORDINACION DE PATRIMONIO	0.00	0.00	16,000.00	7,949.79	7,949.79	7,949.79	0.00
311110250	Dir. de Protección Civil	3,836,374.75	5,552,843.64	3,686,043.75	3,669,285.51	3,669,285.51	3,215,457.58	453,827.93
311110251	Coord. de Riesgos e Inspe	182,240.00	197,110.03	83,273.84	82,552.84	82,552.84	82,552.84	0.00
311110252	Proteccion Civil Eventual	332,472.00	277,387.53	43,917.91	17,035.91	17,035.91	17,035.91	0.00
311110260	Dir. Rel. Interinstitucio	746,789.00	754,312.72	337,153.47	337,152.47	337,152.47	337,152.47	0.00
311110301	Juridico	0.00	1,789.71	1,789.71	1,789.71	1,789.71	1,789.71	0.00
311110302	Atención Ciudadana	0.00	0.00	0.00	0.00	0.00	0.00	0.00
311110305	Secretaria de Finanzas y Tesoreria Mpal	24,307,671.60	12,354,273.76	4,508,855.50	4,442,796.78	4,430,361.82	4,056,157.04	386,639.74
311110310	Dir. de Ingresos	2,272,528.00	2,721,208.10	1,403,563.10	1,396,577.42	1,396,577.42	1,393,909.42	2,668.00
311110311	COORDINACION DE CATASTRO	0.00	0.00	160,000.00	7,949.79	7,949.79	7,949.79	0.00
311110320	Dir. Egresos Presup y Cta	2,766,958.00	2,439,630.40	1,206,872.65	1,148,774.16	1,148,774.16	1,121,015.36	27,758.80
311110330	Dir. de Adquisiciones	1,046,854.00	1,329,998.85	715,842.43	707,986.22	707,986.22	605,049.99	102,936.23
311110331	Coord. de Adquisiciones	185,120.00	198,585.90	97,093.54	83,092.54	83,092.54	82,492.54	600.00
311110340	Jubilados	2,648,807.00	2,725,807.00	1,108,840.53	1,092,911.73	1,092,911.73	1,092,911.73	0.00
311110341	Pensionados	6,347,667.00	6,705,667.00	2,940,413.02	2,926,681.42	2,926,681.42	2,926,681.42	0.00
311110342	Pension por viudez	3,609,973.00	3,814,057.62	1,734,779.76	1,711,789.76	1,711,789.76	1,711,789.76	0.00
311110350	Dir Analisis e Integracio n	0.00	85,971.86	114,711.10	112,823.69	112,823.69	112,823.69	0.00
311110400	Finanzas y Tesoreria	0.00	250.00	250.00	250.00	250.00	250.00	0.00
311110401	Finanzas y Tesorero Municipal	0.00	2,750.00	2,750.00	2,750.00	2,750.00	2,750.00	0.00
311110403	Egresos	0.00	0.00	0.00	0.00	0.00	0.00	0.00
311110404	Catastro	0.00	0.00	9,222.00	9,222.00	9,222.00	9,222.00	0.00
311110405	Sria de Obras Publicas Desarrollo Mpal	9,697,062.00	10,509,757.12	1,986,068.39	1,967,530.14	1,967,530.14	1,716,439.05	251,091.09
311110406	Coord. Construcción	2,673,409.04	2,803,127.64	1,293,399.92	1,293,398.92	1,293,398.92	1,293,398.92	0.00
311110410	Dir. de Obras Publicas	2,906,571.52	19,233,739.35	9,220,918.14	9,120,243.05	9,120,243.05	8,916,179.66	204,063.39
311110411	Coord. de Obras Publicas	289,680.00	284,196.07	126,143.72	124,896.60	124,896.60	124,896.60	0.00
311110412	Coord. de Proyectos	230,973.00	228,641.74	99,669.74	97,682.48	97,682.48	97,682.48	0.00
311110413	Obras Publicas Eventual	122,450.00	127,153.91	59,054.91	57,795.74	57,795.74	57,795.74	0.00



311110420	Dir. de Normatividad obras Publicas	979,305.00	1,042,090.69	535,531.40	534,830.40	534,830.40	529,986.40	4,844.00
311110421	Coord. Juridica	211,973.00	212,417.69	108,072.34	107,958.12	107,958.12	107,958.12	0.00
311110430	Dir. de Desarrollo Urbano	2,101,800.00	2,568,013.44	1,311,923.22	1,288,318.46	1,288,318.46	1,202,927.65	85,390.81
311110440	Dir. de Ecologia	545,195.80	615,816.02	329,102.10	329,101.10	329,101.10	325,497.12	3,603.98
311110500	Contraloria	0.00	250.00	250.00	250.00	250.00	250.00	0.00
311110502	Normatividad, Control y Evaluación Guber	0.00	0.00	0.00	0.00	0.00	0.00	0.00
311110505	Sria. de Desarrollo Econo	1,241,584.00	1,403,973.55	705,065.91	700,191.96	698,411.36	603,819.38	96,372.58
311110510	Dir. Fomento y Des. Empres	289,680.00	298,208.52	140,144.29	138,897.17	138,897.17	138,897.17	0.00
311110511	Coord. de PyME y Gestoria	223,973.00	240,729.73	128,012.74	128,010.13	128,010.13	128,010.13	0.00
311110512	Coord. de Empleo y Talent	223,973.00	335,217.68	212,872.33	211,770.93	211,770.93	211,770.93	0.00
311110513	Coord. de Fomento Rural	250,825.00	248,590.01	111,392.66	110,718.21	110,718.21	110,718.21	0.00
311110600	Administración	0.00	250.00	250.00	250.00	250.00	250.00	0.00
311110602	Patrimonio	0.00	0.00	0.00	0.00	0.00	0.00	0.00
311110605	Sria. de Des. Social y Hu	1,959,234.00	4,044,393.43	3,081,152.03	3,072,253.61	3,057,576.01	2,686,472.47	385,781.14
311110606	Coord. Enlaces Institucio	827,476.00	927,391.01	471,452.67	454,406.43	454,406.43	443,290.50	11,115.93
311110610	Dir. de Educacion	3,434,625.00	3,048,715.33	1,911,833.49	1,908,435.62	1,908,435.62	1,802,260.12	106,175.50
311110620	Dir. de Deportes	3,292,811.00	3,062,326.87	1,325,286.87	1,299,926.05	1,293,926.05	1,211,832.88	88,093.17
311110621	Coord. Administrativa de Deportes	185,120.00	188,498.08	87,235.72	86,707.00	86,707.00	81,207.00	5,500.00
311110622	Coord. de Desarrollo Deportivo	212,120.00	199,283.54	81,735.72	81,207.00	81,207.00	81,207.00	0.00
311110630	Dir. de Cultura	892,371.00	1,061,792.74	599,573.69	594,826.37	594,826.37	549,531.76	45,294.61
311110640	Dir. de Atencion a la Muj	414,724.00	515,957.19	267,377.14	265,222.46	265,222.46	261,578.47	3,643.99
311110650	Dir. de Apoyo a la Juvent	370,589.00	360,368.53	149,028.83	143,536.71	143,536.71	141,216.71	2,320.00
311110660	Dir. de Salud	2,692,187.50	3,220,281.34	1,673,083.48	1,562,319.46	1,562,319.46	1,290,779.00	271,540.46
311110702	Salud	0.00	0.00	0.00	0.00	0.00	0.00	0.00
311110705	Educación	0.00	799.00	799.00	799.00	799.00	799.00	0.00
311110706	Cultura	0.00	0.00	0.00	0.00	0.00	0.00	0.00
311110707	Sria de Servicios Publicos	1,087,776.00	2,397,014.83	2,359,634.27	2,358,754.47	2,358,754.47	2,263,723.02	95,031.45
311110708	Dir Adm Servicios Publicos	825,073.00	375,373.76	409,702.85	408,719.11	408,719.11	408,719.11	0.00
311110710	Instituto de la Mujer y el Adulto Mayor	824,068.00	194,663.62	0.00	0.00	0.00	0.00	0.00
311110711	Coord Taller Mecanico	1,467,923.52	1,477,337.04	656,450.55	626,937.46	626,937.46	623,471.36	3,466.10
311110712	COORDINACIÓN DE TALLER MECANICO EVENTUAL	0.00	0.00	11,979.21	10,512.56	10,512.56	10,512.56	0.00
311110720	Dir. de Ornato y Forestac	6,848,785.00	5,565,524.42	3,122,167.30	3,069,007.18	3,069,007.18	3,031,829.91	37,177.27
311110721	Coord. de Ornato y Forest	644,827.36	461,676.28	97,074.13	96,673.13	96,673.13	86,523.13	10,150.00
311110722	Ornato y Forestacion Eventuales	180,854.00	215,416.25	132,226.93	128,225.93	128,225.93	128,225.93	0.00
311110730	Dir. de Vias Publicas	7,560,915.00	8,207,857.73	6,056,039.16	6,025,039.01	6,025,039.01	4,885,612.77	1,139,426.24
311110731	Coord. de Bacheo	2,556,532.00	3,010,510.63	2,127,185.33	2,115,671.67	2,115,671.67	1,935,617.36	180,054.31
311110732	Vias Publicas Eventual	268,135.00	271,384.06	120,251.06	100,749.06	100,749.06	100,749.06	0.00
311110740	Dir. de Panteones y Funer	2,866,744.56	2,737,286.94	1,196,554.83	1,196,553.83	1,196,553.83	1,107,968.85	88,584.98
311110741	Panteones y funeraria Eve	490,511.00	467,193.27	196,333.27	160,132.27	160,132.27	160,132.27	0.00
311110750	Dir. de Alumbrado Publico	5,477,878.82	7,564,474.28	6,200,950.54	6,200,788.54	6,200,788.54	6,053,782.04	147,006.50
311110800	Obras Públicas	0.00	5,837.98	5,837.98	3,918.99	3,918.99	3,918.99	0.00
311110802	Obras Públicas	0.00	2,584,290.00	2,383,214.46	2,383,214.46	2,383,214.46	2,336,303.79	46,910.67
311110805	Sria. Seg Publica y Viali	11,767,241.95	28,312,880.94	12,215,541.06	12,161,860.40	11,929,860.40	10,100,534.99	2,061,325.41



311110810	Coord. General Sria Seg Publica	649,933.45	812,642.50	389,274.44	356,247.10	356,247.10	356,247.10	0.00
311110820	Dir. de Policia	10,657,128.00	8,075,550.47	5,939,988.63	5,517,102.14	5,517,102.14	5,517,102.14	0.00
311110821	Policia Eventual	2,566,200.00	1,550,446.36	938,512.08	745,103.33	745,103.33	745,103.33	0.00
311110823	JEFATURA DE ESCOLTAS	0.00	326,374.21	426,459.88	425,912.29	425,912.29	425,912.29	0.00
311110830	Dir. de Transito	1,538,225.00	1,515,700.91	772,535.97	750,510.97	750,510.97	732,623.05	17,887.92
311110831	DEPARTAMENTO DE TRANSITO EVENTUALES	0.00		23,421.89	21,101.89	21,101.89	21,101.89	0.00
311110841	Coord. de Prevencion al Delito	328,240.00	318,645.41	82,589.71	80,350.52	80,350.52	80,350.52	0.00
311110850	Dir. Administrativa Polic	1,435,906.00	1,461,248.88	627,518.28	601,154.14	601,154.14	601,154.14	0.00
311110900	Desarrollo Urbano y Ecologia	0.00	750.00	750.00	750.00	750.00	750.00	0.00
311110901	Desarrollo Urbano	0.00	0.00	0.00	0.00	0.00	0.00	0.00
311110902	Ecologia	0.00	0.00	0.00	0.00	0.00	0.00	0.00
311110905	Sindicato	1,885,228.00	2,766,508.52	1,565,082.11	1,526,494.71	1,526,494.71	1,526,494.71	0.00
311111100	Servicios Publicos Basicos	0.00	0.00	0.00	0.00	0.00	0.00	0.00
311111101	Alumbrado Publico	0.00	0.00	0.00	0.00	0.00	0.00	0.00
311111501	Funeraria del Pueblo	0.00	0.00	0.00	0.00	0.00	0.00	0.00
<b>Resultado total</b>		<b>216,570,705.00</b>	<b>246,346,232.55</b>	<b>130,205,706.21</b>	<b>127,868,233.03</b>	<b>127,491,394.12</b>	<b>117,013,343.57</b>	<b>10,854,889.46</b>





**MUNICIPIO DE SANTIAGO NUEVO LEON**  
**Estado Analítico de Egresos Presupuestales de 1 al 6 del 2016.**  
**(En pesos)**

Subfunción	Presupuesto de Egresos Aprobado	Presupuesto Vigente	Comprometido	Devengado	Ejercido	Pagado	Cuentas por Pagar (Deuda)
1/3/04	6,205,881.00	8,704,295.46	6,804,203.17	6,804,203.17	6,804,203.17	4,845,421.49	1,958,781.68
1/5/01	146,510,663.80	144,043,719.75	77,672,589.52	76,193,326.87	76,090,712.56	70,772,567.97	5,420,758.90
1/7/01	18,167,261.40	13,382,157.75	7,647,353.43	6,944,104.00	6,712,104.00	6,712,104.00	232,000.00
1/7/02	3,626,382.75	3,433,964.21	1,816,265.03	1,773,203.87	1,773,203.87	1,773,203.87	0.00
1/7/03	0.00	16,611,536.09	9,263,571.73	9,263,571.73	9,263,571.73	8,716,797.73	546,774.00
2/1/05	0.00	4,736,853.76	4,512,326.01	4,512,326.01	4,512,326.01	4,512,326.02	0.00
2/1/06	0.00	521,609.25	518,709.36	518,709.36	518,709.36	513,043.36	5,666.00
2/2/01	7,590,970.00	16,489,860.00	2,888,451.08	2,888,451.08	2,888,451.08	2,712,012.68	176,438.40
2/2/04	12,248,690.00	17,924,004.17	5,842,179.11	5,835,517.58	5,835,517.58	5,833,814.58	1,703.00
2/2/06	4,156,562.38	5,353,868.57	4,437,062.33	4,437,062.33	4,437,062.33	3,781,453.81	655,608.52
2/3/01	7,346,653.46	3,176,724.99	1,459,230.52	1,456,967.83	1,433,767.83	1,085,317.76	371,650.07
2/4/01	1,130,428.00	1,003,253.85	436,938.85	431,938.85	425,938.85	332,966.45	98,972.40
2/4/02	1,660,050.40	1,952,665.64	1,807,307.82	1,807,307.82	1,801,739.82	1,536,140.71	271,167.11
2/5/01	911,730.12	1,224,611.35	1,052,425.42	1,052,425.42	1,048,249.42	952,719.25	99,706.17
2/6/09	1,915,431.69	1,321,150.07	391,731.68	391,731.68	388,451.08	176,068.46	215,663.22
3/2/01	0.00	38,744.00	38,744.00	38,744.00	38,744.00	38,744.00	0.00
4/1/01	5,100,000.00	7,027,213.64	3,583,412.15	3,518,641.43	3,518,641.43	2,718,641.43	800,000.00
###	0.00	0.00	0.00	0.00	0.00	0.00	0.00
<b>Resultado total</b>	<b>216,570,705.00</b>	<b>246,946,232.55</b>	<b>130,172,501.21</b>	<b>127,868,233.03</b>	<b>127,491,394.12</b>	<b>117,013,343.57</b>	<b>10,854,889.46</b>

*[Handwritten signature]*





**MUNICIPIO DE SANTIAGO NUEVO LEON**  
**Estado Analítico de Egresos Presupuestales de 1 al 6 del 2016.**  
**(En pesos)**

Fuente de Financiamiento (1 E)	Presupuesto de Egresos Aprobado	Presupuesto Vigente	Comprometido	Devengado	Ejercido	Pagado	Cuentas por Pagar (Deuda)
1 Recursos Fiscales	187,225,444.00	193,224,531.79	104,571,663.09	103,005,905.29	102,629,066.38	92,874,228.22	10,131,677.07
5 Recursos Federales	29,345,261.00	53,721,700.76	25,600,838.12	24,862,327.74	24,862,327.74	24,139,115.35	723,212.39
	216,570,705.00	246,946,232.55	130,172,501.21	127,868,233.03	127,491,394.12	117,013,343.57	10,854,889.46

*[Handwritten signature]*





**MUNICIPIO DE SANTIAGO NUEVO LEON**  
**Estado Analítico de Egresos Presupuestales de 1 al 6 del 2016.**  
**(En pesos)**

Fondos	Presupuesto de Egresos Aprobado	Presupuesto Vigente	Comprometido	Devengado	Ejercido	Pagado	Cuentas por Pagar (Deuda)
14533	0.00	5,220.00	5,220.00	5,220.00	5,220.00	5,220.00	0.00
15516	0.00	4,736,853.76	4,512,326.01	4,512,326.01	4,512,326.01	4,512,326.02	0.00
15523	0.00	8,369,290.00	2,542,802.47	2,542,802.47	2,542,802.47	2,366,364.07	176,438.40
16100	187,225,444.00	187,215,224.00	101,194,464.06	99,628,706.26	99,251,867.35	89,497,029.19	10,131,677.07
16516	0.00	265,076.00	76,692.00	76,692.00	76,692.00	76,692.00	0.00
16523	0.00	11,000,000.00	4,281,796.64	4,281,796.64	4,281,796.64	4,281,796.64	0.00
16533	29,345,261.00	29,345,261.00	14,182,001.00	13,443,490.62	13,443,490.62	12,896,716.62	546,774.00
AP13533	0.00	315,000.00	131,048.61	131,048.61	131,048.61	131,048.61	0.00
AP15523	0.00	5,694,307.79	3,246,150.42	3,246,150.42	3,246,150.42	3,246,150.42	0.00
	216,570,705.00	246,946,232.55	130,172,501.21	127,868,233.03	127,491,394.12	117,013,343.57	10,854,889.47



# *Información Programática*



**SANTIAGO**

--- NATURALMENTE ---  
ÚNICO POR SU GENTE  
GOBIERNO MUNICIPAL 2015-2018

**SEGUNDO  
TRIMESTRE  
2016**





**MUNICIPIO DE SANTIAGO NUEVO LEON**  
**Estado Analítico de Egresos Presupuestales de 1 al 6 del 2016.**  
**(En pesos)**

Pos.-presupuesta	Presupuesto de Egresos Aprobado	Presupuesto Vigente	Comprometido	Devengado	Ejercido	Pagado	Cuentas por Pagar (Deuda)
111011	4,560,000.00	4,579,001.52	2,295,001.52	2,295,476.58	2,295,476.58	2,295,476.58	0.00
113011	70,512,000.00	64,674,649.69	38,092,672.24	37,197,590.88	37,197,590.88	37,197,590.88	0.00
122011	4,405,200.00	3,850,176.74	1,886,814.86	1,646,985.22	1,646,985.22	1,646,985.22	0.00
131011	0.00	807,437.96	807,437.96	807,437.96	807,437.96	820,915.48	0.00
131021	0.00	124,383.13	124,383.13	124,383.13	124,383.13	124,383.13	0.00
132011	3,144,145.00	3,992,714.88	955,033.72	949,900.74	949,900.74	949,900.74	0.00
132021	0.00	179,210.48	214,535.91	211,470.48	211,470.48	211,470.48	0.00
132031	11,738,090.15	11,816,059.23	77,969.08	61,070.48	61,070.48	61,070.48	0.00
133011	2,061,588.44	2,244,072.93	1,283,872.15	1,164,617.74	1,164,617.74	1,164,617.74	0.00
134011	3,937,680.00	3,251,368.31	1,469,188.22	1,167,394.04	1,167,394.04	1,167,394.04	0.00
144011	806,000.00	429,894.91	329,356.51	329,356.51	329,356.51	329,103.55	252.96
152021	360,000.00	818,779.56	608,779.56	595,779.36	595,779.36	595,779.36	0.00
154001	791,000.07	979,376.15	588,271.86	549,685.46	549,685.46	549,685.46	0.00
154011	2,582,760.00	2,655,105.89	1,238,283.00	1,204,150.00	1,204,150.00	1,204,150.00	0.00
154031	0.00	348,500.00	372,842.00	372,842.00	372,842.00	341,000.00	31,842.00
154041	0.00	1,283,965.45	1,558,770.95	1,528,770.95	1,499,666.18	820,791.36	707,979.59
154051	960,000.00	562,298.75	609,852.50	584,093.00	584,093.00	392,093.88	191,999.12
154061	0.00	700.00	700.00	700.00	700.00	700.00	0.00
154071	0.00	29,300.00	28,300.00	24,900.00	24,900.00	24,900.00	0.00
155021	0.00	106,790.00	106,790.00	106,790.00	106,790.00	106,790.00	0.00
159011	17,126,400.00	17,263,966.23	9,979,596.74	9,600,614.72	9,600,614.72	9,600,614.72	0.00
161021	559,380.00	561,610.00	290,094.00	286,111.00	286,111.00	286,111.00	0.00
211011	1,356,000.00	890,019.40	394,996.54	394,996.54	385,820.36	317,929.16	77,067.38
212011	0.00	498,115.45	499,102.53	499,102.53	499,102.53	348,871.75	150,230.78
215011	0.00	49,079.33	64,797.60	64,797.60	64,797.60	0.00	64,797.60
216011	228,000.00	288,140.96	163,113.56	161,154.00	161,154.00	83,124.27	78,029.73



221011	Consumo Aliment Pers	540,000.00	493,088.46	328,622.02	328,375.52	328,375.52	328,375.52	309,824.75	18,550.77
221041	Consumo Aliment Pres	0.00	3,936.00	3,936.00	3,936.00	3,936.00	3,936.00	3,936.00	0.00
223011	Utensilios Serv A Im	0.00	2,723.64	6,797.42	6,797.42	6,797.42	6,797.42	2,723.64	4,073.78
235001	Productos Quimicos,	0.00	4,149.22	4,149.22	4,149.22	4,149.22	4,149.22	0.00	4,149.22
242021	Material Pavimentac	0.00	535,590.64	528,380.95	528,380.95	528,380.95	528,380.95	348,596.65	179,784.30
246011	Material Eléctrico	297,057.82	1,596,051.78	2,223,743.00	2,223,743.00	2,223,743.00	2,223,743.00	2,095,255.33	128,487.67
248011	Materiales complemen	0.00	148.00	148.00	148.00	148.00	148.00	0.00	148.00
249011	Material de Plomería	0.00	260.00	260.00	260.00	260.00	260.00	0.00	260.00
254011	Mat Acc y Sum Medico	0.00	12,561.27	12,561.27	12,561.27	12,561.27	12,561.27	12,561.27	0.00
261011	Gasolina	5,511,130.00	4,067,443.57	3,425,718.38	3,381,434.76	3,381,434.76	3,381,434.76	2,169,193.60	1,212,241.16
261021	Diesel	384,000.00	1,150,107.36	1,393,902.35	1,393,902.35	1,393,902.35	1,393,902.35	1,016,683.61	377,218.74
261031	Gas LP	0.00	347,714.53	273,192.04	273,192.04	273,192.04	273,192.04	194,097.30	79,094.74
261041	Aceites y Lubricante	0.00	245,987.66	245,987.65	245,987.65	245,987.65	245,987.65	207,355.53	38,632.12
261051	Carga de Acetileno,	0.00	2,880.00	2,880.00	2,880.00	2,880.00	2,880.00	2,090.00	790.00
271011	Uniformes	0.00	50,274.16	33,456.16	33,456.16	33,456.16	32,771.76	32,771.76	684.40
272011	Uniformes de Segurid	0.00	615,509.98	14,459.98	14,459.98	14,459.98	14,459.98	14,459.98	0.00
273011	Material Deportivo	542,428.00	248,263.42	29,083.52	29,083.52	29,083.52	29,083.52	29,083.52	0.00
275011	Blancos	0.00	6,092.00	6,091.00	6,091.00	6,091.00	6,091.00	6,091.00	0.00
282000	Materiales de securi	0.00	0.00	0.00	0.00	0.00	0.00	0.00	0.00
282011	Mat Seguridad Pub	0.00	156,370.00	0.00	0.00	0.00	0.00	0.00	0.00
283000	Prendas de protección	0.00	0.00	0.00	0.00	0.00	0.00	0.00	0.00
283011	Equipo de Protección	0.00	1,729,780.00	0.00	0.00	0.00	0.00	0.00	0.00
291011	Herramientas	0.00	93,663.39	69,087.76	69,087.76	69,087.76	69,087.76	66,082.71	3,005.05
294011	Maty Suminis Cómputo	0.00	129,728.24	129,728.24	129,728.24	129,728.24	129,728.24	38,935.04	90,793.20
295011	Ref y Acc Menores Me	0.00	1,563,577.00	1,375,300.00	1,375,300.00	1,375,300.00	1,375,300.00	1,375,300.00	0.00
296011	Refacciones	1,713,600.00	1,130,047.87	670,315.14	670,315.14	670,315.14	670,315.14	307,730.04	362,585.10
296021	Liantas	978,000.00	532,189.87	148,370.54	148,370.54	148,370.54	148,370.54	131,196.09	17,174.45
296031	Acumuladores	333,600.00	31,651.28	36,529.98	36,529.98	36,529.98	36,529.98	6,789.99	29,739.99
299011	Accesorios Menores	0.00	180,906.00	179,707.58	179,707.58	179,707.58	179,707.58	179,342.58	365.00
311011	Energía Eléctrica	3,786,997.00	1,172,447.51	419,296.53	412,635.00	412,635.00	412,635.00	410,932.00	1,703.00
311021	Alumbrado Publico	8,461,693.00	15,358,046.87	6,454,170.16	6,454,170.16	6,454,170.16	6,454,170.16	5,907,396.16	546,774.00
312011	Gas Natural	0.00	0.00	0.00	0.00	0.00	0.00	0.00	0.00
313011	Servicio Agua y Dren	315,600.00	218,222.00	12,346.00	12,346.00	12,346.00	12,346.00	12,346.00	0.00
314011	Sevicio Telefonico	1,710,228.00	982,228.60	413,885.09	412,000.09	412,000.09	412,000.09	412,000.09	0.00
315011	Servicio Celular	0.00	4,924.00	4,924.00	4,924.00	4,924.00	4,924.00	4,924.00	0.00
316001	Servicio Telecomunic	0.00	0.00	6,380.00	6,380.00	6,380.00	6,380.00	0.00	6,380.00
317001	Servicios de Acceso	0.00	426,726.30	69,831.22	69,831.22	69,831.22	63,776.26	63,776.26	6,054.96
318011	Servicio Mensajería	30,000.00	38,480.46	23,479.51	23,479.51	23,479.51	23,479.51	23,479.51	0.00
322011	Arrend Edificios	927,760.00	803,204.00	478,594.00	478,594.00	478,594.00	478,594.00	393,450.00	85,144.00
323011	Arrend Equipo Oficn	0.00	178,982.08	176,770.08	176,770.08	176,770.08	139,557.28	17,168.00	159,602.08



325011	Arrend Equipo Transp	315,000.00	925,092.00	757,372.00	797,372.00	795,872.00	644,884.00	152,488.00
326021	Arrend Otros Equipos	0.00	85,754.00	74,153.00	74,153.00	67,077.00	56,637.00	17,516.00
329011	Arrend Equ Sotido	0.00	19,319.80	29,139.20	29,139.20	29,139.20	8,700.00	20,439.20
329021	Arrend Mesas Sillas	0.00	72,782.12	68,765.96	68,765.96	66,985.36	50,912.40	17,853.56
332011	Topografia	0.00	125,000.00	125,000.00	125,000.00	125,000.00	125,000.00	0.00
332021	Estudios y Proy Gtos	0.00	214,600.00	214,600.00	214,600.00	214,600.00	214,600.00	0.00
332022	Estudios y Proyectos	0.00	278,400.00	278,400.00	278,400.00	278,400.00	139,200.00	139,200.00
333011	Servicios Consult Ad	0.00	1,796,675.00	1,741,472.32	1,741,472.32	1,741,472.32	1,453,604.24	287,868.08
333021	Serv Consult technolo	0.00	2,111,200.00	1,484,800.00	1,484,800.00	1,252,800.00	1,252,800.00	232,000.00
334011	Capacitación	0.00	2,168,216.60	828,359.85	828,359.85	828,359.85	826,090.24	2,269.61
337001	Servicios Prot y Seg	0.00	16,018.00	16,018.00	16,018.00	16,018.00	16,018.00	0.00
339011	Analisis Clínicos	120,000.00	188,991.00	102,532.97	93,232.97	93,232.97	22,018.83	71,214.14
339021	Dictámenes médicos	0.00	2,436.00	2,436.00	2,436.00	2,436.00	0.00	2,436.00
339071	Evaluaciones Desemp	0.00	430,530.00	12,180.00	12,180.00	12,180.00	0.00	12,180.00
341011	Comisiones	300,000.00	300,000.00	117,102.07	52,331.35	52,331.35	52,331.35	0.00
341041	Avalúo de bienes	0.00	47,386.00	47,386.00	47,386.00	47,386.00	47,386.00	0.00
342011	Servicios de investi	0.00	200,521.31	200,521.31	200,521.31	200,521.31	200,521.31	0.00
345011	Seguros de Vehículos	806,059.00	819,597.30	464,453.85	464,453.85	464,453.85	172,549.29	291,904.56
347011	Fletes y maniobras	48,000.00	35,360.00	0.00	0.00	0.00	0.00	0.00
351021	Mantto Edificios	0.00	1,198,338.71	1,188,736.74	1,188,736.74	1,188,736.74	863,310.27	325,426.47
351041	Mantto Centros Depor	468,428.00	155,592.34	29,843.72	29,843.72	29,843.72	9,871.32	19,972.40
351051	Mant. Vías Públicas	0.00	138,520.56	137,121.49	137,121.49	137,121.49	76,635.16	60,486.33
352011	Mantto Muebles Ofic	0.00	29,346.00	26,441.20	26,441.20	26,441.20	26,441.20	0.00
352021	Mantto Muebles NO Of	0.00	8,161.44	8,161.44	8,161.44	8,161.44	8,161.44	0.00
353011	Mantto Eq Cómputo	603,336.00	264,149.44	102,316.59	102,316.59	102,316.59	96,479.74	5,836.85
353021	Mantto Eq Comunicaci	0.00	420,263.98	411,239.89	411,239.89	411,239.89	201,088.49	210,151.40
354011	Mantto Eq Médicc	0.00	1,612.40	1,612.40	1,612.40	1,612.40	0.00	1,612.40
355001	Mantto Vehículos	0.00	535,420.35	573,657.14	573,657.14	573,657.14	356,304.33	217,352.81
355011	Mantto Vehículos	179,000.00	262,619.43	226,379.30	226,379.30	226,379.30	15,639.78	210,739.52
356011	Mantto Eq Radios	0.00	45,240.00	45,240.00	45,240.00	45,240.00	30,160.00	15,080.00
357011	Mantto Maq Pesada	0.00	13,920.00	13,920.00	13,920.00	13,920.00	13,920.00	0.00
357021	Mantto Otros Equipos	0.00	11,116.69	12,119.27	12,119.27	12,119.27	10,109.40	2,009.87
357041	Mantto Señales y Norm	0.00	32,303.09	32,302.09	32,302.09	32,302.09	32,302.09	0.00
358011	Cuotas a SIMEPRODE	1,768,563.00	1,563,591.29	938,012.43	938,012.43	938,012.43	777,500.17	160,512.26
358061	Servicio Lavandería	0.00	174.00	174.00	174.00	174.00	174.00	0.00
359011	Mant parques y jardi	294,959.00	419,342.59	323,669.47	323,669.47	323,669.47	247,856.67	75,812.80
359021	Forestación y Refrcr	0.00	4,736,853.76	4,512,326.01	4,512,326.01	4,512,326.01	4,512,326.02	0.00
361011	Radio Prensa Tel dif	1,362,000.00	1,949,671.26	1,940,076.40	1,940,076.40	1,932,466.80	1,061,451.98	878,624.42
363011	Publicaciones, Edici	0.00	1,114.00	1,113.60	1,113.60	1,113.60	1,113.60	0.00
371011	Boletos de Avión	0.00	33,696.95	33,490.95	33,490.95	33,490.95	16,684.00	16,806.95



375011	Gastos de Viaje	0.00	186,633.10	156,223.71	155,301.21	155,301.21	148,636.21	6,665.00
381011	Atención a Funcionar	313,424.69	24,441.18	22,941.18	22,941.18	22,941.18	22,441.18	500.00
381021	Informe del C. Presi	552,000.00	441,800.00	0.00	0.00	0.00	0.00	0.00
381031	Atención Ciudadana	0.00	8,130.00	8,120.00	8,120.00	8,120.00	8,120.00	0.00
382011	Eventos Sociales Com	1,522,730.12	2,429,808.86	2,467,818.48	2,433,613.48	2,400,669.48	2,112,427.76	321,185.72
382021	Eventos Culturales	784,400.40	748,386.69	683,033.57	683,033.57	683,033.57	530,115.03	152,918.54
382031	Eventos Deportivos	300,000.00	229,080.94	72,130.60	72,130.60	72,130.60	72,130.60	0.00
382041	Eventos Cívicos	480,650.00	73,370.82	65,402.16	65,402.16	65,402.16	65,402.16	0.00
384011	Eventos por exposici	0.00	576.02	2,713.92	2,713.92	2,713.92	0.00	2,713.92
385011	Gastos de Representa	0.00	0.00	-726.10	-726.10	-726.10	-726.10	0.00
391011	Gastos Funerarios	686,254.56	386,922.99	62,490.76	62,490.76	62,490.76	61,651.36	839.40
391021	Ataúdes y Arreglos	641,300.00	715,627.95	359,731.12	359,731.12	359,731.12	317,465.36	42,265.76
392011	Refrendos, Placas y	122,000.00	138,697.40	89,308.40	89,308.40	89,308.40	89,308.40	0.00
392021	Impuesto sobre Adq	0.00	0.00	0.00	0.00	0.00	0.00	0.00
392031	Otros Impuestos y De	0.00	1,825.00	1,825.00	1,825.00	1,825.00	1,825.00	0.00
394011	Sentencias y resoluc	0.00	962,351.47	962,351.47	962,351.47	962,351.47	728,351.47	234,000.00
394021	Dev Imp Predial	0.00	75,954.94	74,799.87	74,799.87	74,799.87	74,799.87	0.00
396011	Deducibles por accid	0.00	20,655.60	20,655.60	20,655.60	20,655.60	20,655.60	0.00
398011	Impuesto sobre Nomin	2,657,278.60	2,657,278.60	2,489,615.01	2,489,615.01	2,489,615.01	2,489,615.01	0.00
399021	Otros Servicios Gene	0.00	204,000.00	198,100.00	196,000.00	196,000.00	196,000.00	0.00
441011	Apoyo personas esc r	3,125,998.00	935,538.75	295,393.51	295,393.51	295,393.51	218,966.16	76,427.35
441021	Apoyo para Transport	240,000.00	424,171.16	356,080.16	356,080.16	356,080.16	270,830.00	85,250.16
441031	Apoyos en Especie	2,557,000.00	1,338,750.42	488,547.62	487,284.93	487,284.93	389,215.15	98,069.78
441041	Brigadas y Ap Salud	452,655.46	399,298.00	167,804.83	167,804.83	167,804.83	0.00	167,804.83
441051	Apoyo eq Deportivos	240,000.00	249,201.34	88,699.45	83,699.45	77,699.45	15,699.45	68,000.00
442021	Becas a Estudiantes	0.00	360,000.00	0.00	0.00	0.00	0.00	0.00
443011	Apoyos Econ escuelas	300,000.00	65,686.23	0.00	0.00	0.00	0.00	0.00
443021	Ap Especie inst ense	60,000.00	185,091.81	173,132.82	173,132.82	173,132.82	164,032.31	9,100.51
445021	Apoy Inst Culturale	80,000.00	56,000.00	0.00	0.00	0.00	0.00	0.00
445031	Apoyo centros as ste	851,689.00	540,458.36	0.00	0.00	0.00	0.00	0.00
445041	Aportaciones Clubes	1,063,742.69	422,433.19	2,900.00	2,900.00	2,900.00	0.00	2,900.00
448021	Apoyo por Sinistros	0.00	521,609.25	518,709.36	518,709.36	518,709.36	513,043.36	5,666.00
451004	Pensiones	6,347,667.00	6,697,667.00	2,938,413.02	2,924,881.42	2,924,881.42	2,924,881.42	0.00
452004	Jubilaciones	2,648,807.00	2,725,807.00	1,108,840.53	1,092,911.73	1,092,911.73	1,092,911.73	0.00
459004	Otras Pensiones	3,609,973.00	3,814,057.62	1,734,779.76	1,711,789.76	1,711,789.76	1,711,789.76	0.00
511012	Mobiliario	263,957.00	136,323.06	134,839.54	134,839.54	134,839.54	85,250.70	49,588.84
512012	Muebles, Excepto de	808,883.00	316,730.68	72,496.38	72,496.38	72,496.38	71,215.68	1,280.70
513012	Bienes Artísticos	0.00	0.00	6,960.00	6,960.00	6,960.00	0.00	6,960.00
515012	Bienes Informáticos	333,472.00	1,044,478.89	663,085.37	663,085.37	663,085.37	537,698.83	125,386.54
521012	Equip Apar Audiovisu	0.00	1,800.00	1,740.00	1,740.00	1,740.00	1,740.00	0.00



523012	Cámaras Fotográficas	0.00	34,675.20	15,675.20	15,675.20	15,675.20	15,675.20	15,675.20	15,675.20	0.00
531012	Equipo Médico y de L	0.00	13,192.00	4,394.95	4,394.95	4,394.95	4,394.95	4,394.95	4,394.95	0.00
541012	Veh y Equipo Transpo	992,033.00	2,446,480.00	2,381,258.24	2,381,258.24	2,381,258.24	2,381,258.24	2,094,200.00	287,058.24	0.00
551012	Equipo de Defensa y	0.00	1,243,000.00	0.00	0.00	0.00	0.00	0.00	0.00	0.00
564012	Sistemas de Aire Aco	0.00	60,006.80	96,894.80	96,894.80	96,894.80	96,894.80	60,006.80	36,888.00	0.00
565012	Equipos comunicacion	0.00	330,118.00	96,115.63	96,115.63	96,115.63	96,115.63	96,115.63	0.00	0.00
566012	Maquinaria, Equipo E	0.00	250,289.00	249,731.68	249,731.68	249,731.68	247,255.00	2,476.68	0.00	0.00
567012	Herramientas y Maqui	0.00	398,872.54	398,510.93	398,510.93	398,510.93	396,532.98	1,977.95	0.00	0.00
569012	Otros Bienes Muebles	0.00	317,774.00	317,774.00	317,774.00	317,774.00	317,774.00	0.00	0.00	0.00
591012	Software	0.00	348,000.00	348,000.00	348,000.00	348,000.00	348,000.00	0.00	0.00	0.00
597012	Licencias Informátic	0.00	10,782.20	10,782.20	10,782.20	10,782.20	8,206.05	2,576.15	0.00	0.00
613012	Construccion de Obra	7,590,970.00	13,285,277.79	3,246,150.42	3,246,150.42	3,246,150.42	3,246,150.42	0.00	0.00	0.00
615012	Construcción de Vias	0.00	2,584,290.00	2,383,214.46	2,383,214.46	2,383,214.46	2,336,303.79	46,910.67	0.00	0.00
616012	Otras Construcciones	0.00	6,100,000.00	290,636.62	290,636.62	290,636.62	161,108.89	129,527.73	0.00	0.00
792011	Cont por Indem Daños	0.00	2,012.31	2,012.31	2,012.31	2,012.31	2,012.31	0.00	0.00	0.00
799001	Otras Erogaciones Es	15,218,137.00	4,916,003.23	0.00	0.00	0.00	0.00	0.00	0.00	0.00
911013	Amort. Deuda Ins. F	2,040,000.00	3,967,213.64	2,983,682.40	2,983,682.40	2,983,682.40	2,183,682.40	800,000.00	0.00	0.00
921003	Intereses de Préstam	2,760,000.00	2,760,000.00	482,627.68	482,627.68	482,627.68	482,627.68	0.00	0.00	0.00
OTROSGTOS	OTROSGTOS	0.00	246,946,232.55	130,205,706.21	127,868,233.03	127,491,394.12	117,013,343.57	10,868,366.99	0.00	0.00
		216,570,705.00								





**MUNICIPIO DE SANTIAGO NUEVO LEON**  
**Estado Analítico de Egresos Presupuestales de 1 al 6 del 2016.**  
**(En pesos)**

Área funcional	Presupuesto de Egresos Aprobado	Presupuesto Vigente	Comprometido	Devengado	Ejercido	Pagado	Cuentas por pagar (Deuda)
1100892201043	Fondo Infraestructura Soc	0.00	315,000.00	131,048.61	131,048.61	131,048.61	0.00
2300021501055	Gastos de la Funcion	0.00	0.00	0.00	0.00	0.00	0.00
3300821304001	Otros	0.00	0.00	0.00	0.00	0.00	0.00
D000914101023	OBLIGACIONES FINANCIERAS	5,100,000.00	7,027,213.64	3,583,412.15	3,518,641.43	2,718,641.43	800,000.00
E101201701001	Seguridad Publica y Trans	0.00	81,079.00	81,079.00	81,079.00	81,079.00	0.00
E101201703009	OTROS DE SEGURIDAD PUBLICA	0.00	81,819.09	81,818.09	81,818.09	81,818.09	0.00
E200052204087	Alumbrado Publico Mpal	12,248,690.00	12,229,696.38	2,596,028.69	2,589,367.16	2,587,664.16	1,703.00
E200052206087	ALUMBRADO PUBLICO	297,057.82	1,599,932.78	2,227,524.00	2,227,624.00	2,099,136.33	128,487.67
E200062206087	LIMPIA MUNICIPAL	1,768,563.00	1,563,591.29	937,286.33	937,286.33	776,774.07	160,512.26
E200072206087	MANTENIMIENTO VIAS PUBLICAS	0.00	714,156.20	701,250.02	701,250.02	453,559.39	247,690.63
E200082206087	PARQUES JARDINES PLANTACIONES	763,387.00	540,523.53	327,166.27	327,166.27	251,353.47	75,812.80
E200092206087	PANTEONES MUNICIPALES	1,327,554.56	935,664.77	243,735.71	243,735.71	200,630.55	43,105.16
E200112501028	EDUCACION BASICA DE C	911,730.12	1,224,611.35	1,052,425.42	1,052,425.42	952,719.25	99,706.17
E200282402037	FOMENTO EN CULTURA	1,660,050.40	1,952,665.64	1,807,307.82	1,807,307.82	1,536,140.71	271,167.11
E200292301018	ASISTENCIA SOCIAL	7,346,653.46	3,176,724.99	1,492,435.52	1,456,967.83	1,085,317.76	371,650.07
E200552401026	FOMENTO AL DEPORTE	1,130,428.00	1,003,253.85	436,938.85	431,938.85	332,966.45	98,972.40
E200562609055	ATA LA POBLACION	1,915,431.69	1,321,150.07	391,731.68	391,731.68	176,068.46	215,663.22
E201182106002	ECOLOGIA	0.00	521,609.25	518,709.36	518,709.36	513,043.36	5,666.00
E300633201033	OTROS	0.00	38,744.00	38,744.00	38,744.00	38,744.00	0.00
E300901701001	Seguridad Publica y Trans	0.00	858,400.00	858,400.00	858,400.00	626,400.00	232,000.00
K100852201025	OBRA PUBLICA DIRECTA	0.00	214,600.00	214,600.00	214,600.00	214,600.00	0.00
K200831304001	ADO BIENES MUEBLES	2,398,345.00	3,675,522.37	3,085,558.92	3,085,558.92	2,571,365.82	514,193.10
K400771304001	MANTENIMIENTO DE VEHICULOS	3,204,200.00	3,043,635.46	1,915,057.10	1,915,057.10	1,028,973.11	886,083.99
K400781304001	MTTO EQUIPO COMPUTO	603,336.00	350,314.35	187,512.60	187,512.60	153,916.95	33,595.65
K400791304001	MTTOS DE EDIFICIOS	0.00	1,201,059.87	1,184,216.76	1,184,216.76	858,790.29	325,426.47
K400801304001	MANTENIMIENTO EQ OFICINA	0.00	407,539.01	404,854.41	404,854.41	206,151.92	198,702.49









MUNICIPIO DE SANTIAGO NUEVO LEON
Estado Analítico de Egresos Presupuestales de 1 al 6 del 2016.
(En pesos)

Table with columns: Cuenta, Concepto, Partida de, Programa, Subprograma, Ejercicio, Compendio, Devengado, Egreso, Pagado, Cuentas por pagar (localidad). Rows list various municipal services and their corresponding budgetary data.

Handwritten signature and blue ink stamp at the bottom left of the page.









**SANTIAGO**

— SUSTENTABLEMENTE UN  
MUNICIPIO POR SU GOBIERNO



Secretaría de  
**Finanzas  
y Tesorería**

**MUNICIPIO DE SANTIAGO, NUEVO LEÓN**  
**SECRETARÍA DE FINANZAS Y TESORERÍA MUNICIPAL**  
**NOTAS SEGUNDO TRIMESTRE**  
**EJERCICIO FISCAL 2016**

Con fundamento en lo dispuesto en el Artículo 15, fracción X del Reglamento Orgánico de la Administración Pública Municipal del Municipio de Santiago Nuevo León, así como el Artículo 100, fracción IX de la Ley de Gobierno Municipal del Estado de Nuevo León; en el presente informe se detallan las acciones realizadas por la Secretaría de Finanzas y Tesorería Municipal encaminadas a alcanzar los objetivos propuestos en el Plan Municipal de Desarrollo 2015-2015, buscando optimizar los recursos financieros del Municipio.

Con base al Plan Municipal de Desarrollo 2015-2018, esta Tesorería Municipal ha alineado sus labores encaminándose al cumplimiento de los siguientes ejes y programas:

Eje 4. Denominado Santiago Ordenado, Programa Desarrollo Institucional, Finanzas. Con la finalidad de contar con modelo eficiente de gestión pública se racionalizan los recursos de manera responsable, eficiente, eficaz y transparente.

Durante este período de Gobierno, la Secretaría de Finanzas y Tesorería Municipal, a cargo del Lic. Raphael Martínez Gonzáles, ha realizado acciones orientadas a la modernización de la recaudación y dando un impulso a la cultura ciudadana del cumplimiento del pago de impuestos, con el objetivo de alcanzar las metas establecidas para este Gobierno Municipal.

#### **INGRESOS**

Con el objetivo de robustecer las Finanzas Públicas del Municipio, se han realizado esfuerzos encaminados a mejorar los servicios prestados a la ciudadanía.

Cabe resaltar que gracias al programa de regularización de rezagos en el impuesto predial y al programa "Protege tu patrimonio", durante el período comprendido de enero a junio del 2016 se incrementó la recaudación en los impuestos, derechos y aprovechamientos. En los impuestos se obtuvo una recaudación de \$ 55'869,417.17 superando en un 12.90 % a las cifras del 2015; en lo que respecta a derechos se recaudó \$ 6'096,505.39 lo cual representa un 53.01% de incremento en comparación con el 2015, en el rubro de productos se alcanzó una suma de \$ 4'354,995.18 lo cual representa un incremento del 17.04% en comparación al 2015, en los aprovechamientos se recaudó \$ 3'475,160.97 cifra que representa un 205.30% más recaudado que en el ejercicio 2015, tal y como se muestra a continuación:





**SANTIAGO**

— NATURALMENTE —  
UNICO POR SU BARRIO



Secretaría de  
**Finanzas  
y Tesorería**

<b>INGRESOS PROPIOS</b>	<b>2016</b>	<b>2015</b>
IMPUESTOS	55,869,417.17	49,492,010.45
DERECHOS	6,096,505.39	3,984,393.40
PRODUCTOS	4,354,995.18	3,721,256.19
APROVECHAMIENTOS	3,475,160.97	1,138,404.49
<b>SUMA INGRESOS PROPIOS</b>	<b>69,796,078.71</b>	<b>58,336,064.53</b>








Ante el comportamiento y evolución de la economía nacional e internacional, la situación de las Finanzas Públicas Municipales ha sido compleja en lo que respecta a la distribución de las participaciones federales (Ramo 28); por lo que gracias a las gestiones realizadas por el Municipio se obtuvieron recursos estatales y federales adicionales como el Fondo de Ultracrecimiento, Fondo de Desarrollo Municipal y Fortaseg.

En las Participaciones y aportaciones en el período comprendido de enero a junio se obtuvo un monto de \$ 53'301,360.60 comparado con \$ 44'941,584.04 lo que representa un 18.6 % de incremento comparado con el 2015.

	<b>2016</b>	<b>2015</b>
PARTICIPACIONES Y APORTACIONES	<b>53,301,360.60</b>	<b>44,941,584.04</b>

### PARTICIPACIONES Y APORTACIONES

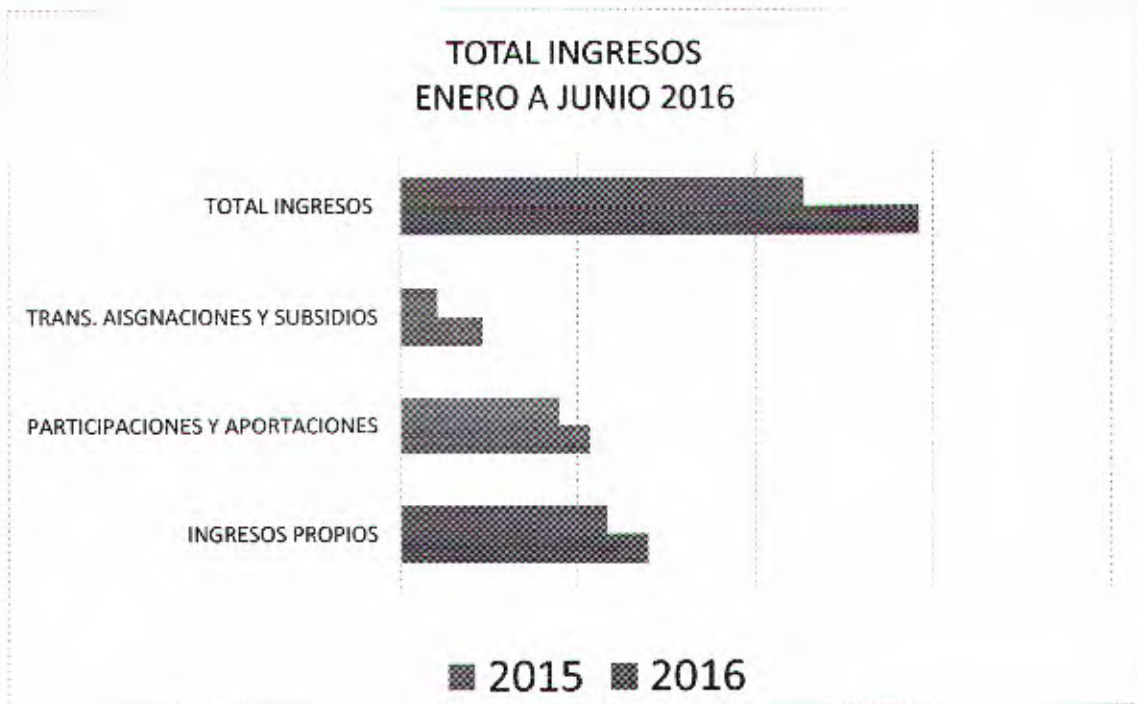






Derivado de lo anterior, podemos concluir que el total de los ingresos para el segundo trimestre del 2016 se comportó como a continuación se aprecia:

	<b>2016</b>	<b>2015</b>
INGRESOS PROPIOS	69,796,078.71	58,336,064.53
PARTICIPACIONES Y APORTACIONES	53,301,360.60	44,941,584.04
TRANS. ASIGNACIONES Y SUBSIDIOS	23,195,569.52	10,524,905.96
<b>TOTAL INGRESOS</b>	<b>146,293,008.83</b>	<b>113,802,554.53</b>







El gasto público municipal de Santiago Nuevo León, se ejerció durante el segundo trimestre del 2016, conforme al presupuesto de Egresos autorizado por el R. Ayuntamiento el día 16 de Diciembre del 2016 y alineado al plan municipal de desarrollo, encaminando sus acciones al cumplimiento de las metas propuestas por esta administración municipal de manera responsable, eficiente, eficaz y transparente.

En el tema de Egresos, podemos apreciar que el gasto más importante es recursos personales, el cual consume un 54% del presupuesto anual, seguido por servicios generales con un 32%.

**EGRESOS ENERO A JUNIO 2016**

<b>EGRESOS</b>	<b>2016</b>	<b>2015</b>
SERVICIOS PERSONALES	66,539,703.16	59,299,810.84
MATERIALES Y SUMINISTROS	12,325,239.09	8,224,758.86
SERVICIOS GENERALES	39,516,819.45	16,606,266.81
AYUDAS SOCIALES	2,082,119.72	1,578,177.01
INTERESES Y GASTOS DE DEUDA	482,627.68	479,666.59
ESTIMACIONES Y DEPRECIACIONES	124,466.43	1,351,285.93
CONVENIOS		304,379.03
OTROS GASTOS	2,002,017.50	1,010.70
<b>TOTAL EGRESOS 2DO. TRIMESTRE</b>	<b>123,072,993.03</b>	<b>87,845,355.77</b>

