

Presidente del H Congreso del Estado

Presente


Para dar cumplimiento a lo dispuesto en el artículo 125 de la Constitución Política del Estado de Nuevo León, 26 inciso c) Fracción III de la Ley Orgánica de la Administración Pública Municipal, del Estado de Nuevo León, 7 de la Ley de Fiscalización Superior del Estado de Nuevo León y Artículo 48, 52 y 53 de la Ley General de Contabilidad Gubernamental, envió la Cuenta Pública correspondiente al Ejercicio Fiscal 2014, autorizada por el R. Ayuntamiento con fecha 26 de marzo de 2015, según Acta Número Ciento Tres de la Cuadragésima Tercera Sesión Extraordinaria.

Sin otro asunto en particular me despido de usted

ATENTAMENTE

Santiago Nuevo León, a 26 de Marzo 2015  
El Presidente Municipal Sustituto



  
C. Enrique Tolentino Salazar

GOBIERNO MUNICIPAL  
DE SANTIAGO, N.L.

Se Anexa:

- 1.- Cuenta Pública
- 2.- 2 Cd con inventario de Bienes Muebles, e Inmuebles
- 3.- Estado de Variaciones de la Hacienda
- 4.- Informe de Cuenta Económica
- 5.- Notas a los Estados Financieros



**R. AYUNTAMIENTO**

**PRESENTE.-**

Para dar cumplimiento a lo dispuesto por el Artículo 79 Fracción V de la Ley Orgánica de la Administración Pública Municipal del Estado de Nuevo León y artículo 55 de la Ley General de Contabilidad Gubernamental, y previo acuerdo con el Presidente Municipal se pone a su consideración la Cuenta Pública Municipal correspondiente al ejercicio Fiscal 2014.

Una vez autorizada se enviara para su aprobación al H Congreso del Estado en observancia a lo dispuesto en el artículo 125 de la Constitución Política del Estado de Nuevo León, 7 de la Ley de Fiscalización Superior del Estado de Nuevo León y 26 inciso C) Fracción III de la Ley Orgánica de la Administración Pública Municipal del Estado de Nuevo León .

**ATENTAMENTE**  
**"SUFRAGIO EFECTIVO, NO REELECCIÓN"**  
**SANTIAGO N.L. A 25 DE MARZO DE 2015**  
**EL. SRIO DE FINANZAS Y ADMON MUNICIPAL**

**C.FERNANDO RAMON MARTY ORDOÑEZ**

C.C.P. PRESIDENTE MUNICIPAL  
C.C.P. SECRETARIO DEL AYUNTAMIENTO  
C.C.P. ARCHIVO





# *FUNDAMENTO LEGAL 2014*



## MARCO NORMATIVO

### 1. MARCO LEGAL

- I. La Constitución Política de los Estados Unidos Mexicanos establece en su artículo 73 fracción XXVIII, la facultad al Congreso de la Unión para expedir leyes en materia de contabilidad gubernamental definiendo su propósito que es garantizar su armonización a nivel nacional.
- II. Por su parte la Ley General de Contabilidad Gubernamental establece la obligatoriedad para para los poderes Ejecutivo, Legislativo y Judicial de la Federación, los estados y el Distrito Federal; los ayuntamientos de los municipios; los órganos político-administrativos de las demarcaciones territoriales del Distrito Federal; las entidades de la administración pública paraestatal, ya sean federales, estatales o municipales y los órganos autónomos federales y estatales. En particular los artículos 48, 52 y 53 refieren a los contenidos y estructura de la Cuenta Pública Anual.

### 2. CONCEPTO

#### Cuenta Pública

Informe que las entidades fiscalizadas rinden de manera consolidada a la Legislatura sobre su gestión financiera durante un ejercicio fiscal comprendido del 1° de enero al 31 de diciembre, el cual contiene los estados contables, financieros, patrimoniales, presupuestales, programáticos, económicos, las cuentas de origen y aplicación de los recursos públicos que incluyan los ingresos percibidos, el ejercicio de los programas previstos en la ley y los presupuestos de egresos, los saldos del crédito público autorizado en el trimestre correspondiente. (Art. 2 fracción III LOPFSENL).

### 3. CONTENIDO

La Cuenta Pública se constituirá en lo relativo a los ayuntamientos de los municipios de acuerdo al **Artículo 48, 52 y 53 de la Ley General de Contabilidad Gubernamental** la información contable y presupuestaria siguiente:

- I. Estado de situación financiera;
- II. Estado de Actividades
- III. Estado de variación en la hacienda pública;
- IV. Estado de cambios en la situación financiera;
- V. Notas a los estados financieros;
- VI. Estado analítico del activo;
- VII. Información presupuestaria, con la desagregación siguiente:
  - a) Estado analítico de ingresos
  - b) Estado analítico del ejercicio del presupuesto de egresos del que se derivarán las siguientes clasificaciones:
    - i. Administrativa;

*Inciso reformado DOF 12-11-2012*



- ii. Económica y por objeto del gasto, y
- iii. Funcional-programática;

VIII. Los demás estados complementarios y aclaratorios, documentos e información general que a juicio del Órgano, sean indispensables para el análisis de resultados. (ART. 30 LOPSENLE)

#### 4. ORIGEN LEGAL DE LA OBLIGACIÓN

Se consideran entidades fiscalizadas, los Poderes del Estado, las administraciones públicas municipales, los organismos públicos descentralizados del Estado y Municipios, los fideicomisos en los que el fideicomitente sea cualquiera de los señalados anteriormente y las personas físicas o morales que por cualquier razón recauden, manejen, administren o ejerzan recursos, fondos o valores del Estado y Municipios. (ART. 3 INICIO DE LA LEY DE FISCALIZACIÓN SUPERIOR DEL ESTADO, EN TÉRMINOS DE LA LEY DE FISCALIZACIÓN SUPERIOR DEL ESTADO. (ART. 125 OPELLE)

Corresponde a su vez a los Ayuntamientos, enviar al H. Congreso del Estado las cuentas públicas del ejercicio anterior, para que éste las apruebe o rechace en su caso, contando previamente para tal efecto con el informe de resultados enviado por el Órgano de Fiscalización Superior del Estado, en términos de la Ley de Fiscalización Superior del Estado. (ART. 125 OPELLE)

En ese mismo sentido, es atribución y responsabilidad de los Ayuntamientos, en materia de Hacienda Pública Municipal, entre otras, someter anualmente para examen y en su caso aprobación del Congreso del Estado, durante los primeros tres meses de cada año, la Cuenta Pública Municipal correspondiente al año anterior. (ART. 25 INCISO SI SECCION III LOAPMNL)

#### 5. DE LA PRESENTACIÓN DE LA CUENTA PÚBLICA

La Cuenta Pública del ejercicio fiscal correspondiente deberá ser presentada al Congreso del Estado, a través de la Auditoría Superior del Estado. (ART. 137 OPELLE)

#### 6. PLAZOS PARA LA PRESENTACIÓN DE LA CUENTA PÚBLICA E INFORMES DE AVANCE DE GESTIÓN FINANCIERA

La Cuenta Pública del ejercicio fiscal correspondiente deberá ser presentada al Congreso del Estado, a través de la Auditoría Superior del Estado, a más tardar el 31 de marzo del año siguiente. (ART. 137 OPELLE)

Dentro de los tres primeros meses de cada año las entidades fiscalizadas, presentarán sus cuentas públicas al Congreso del Estado o a la Diputación Permanente. (ART. 45 SECCION I OPELLE)

Los Informes de Avance de Gestión Financiera deberán presentarse dentro de los treinta días naturales posteriores al último día del trimestre del que se informe. (ART. 35 SECCION II OPELLE)

#### 5.1 AMPLIACIÓN DEL PLAZO

Sólo se podrá ampliar el plazo de presentación de la Cuenta Pública y de los informes de avance de gestión financiera, cuando medie solicitud del titular del sujeto fiscalizado en la que a juicio de la Comisión, se justifique dicha ampliación; en todo caso, el titular de la dependencia correspondiente del manejo financiero deberá comparecer ante la Comisión a informar de las razones que motiven su solicitud. En ningún caso la prórroga excederá de treinta días naturales.

#### 7. OBJETO DE SU REVISIÓN

La revisión y fiscalización superior de la Cuenta Pública, tiene por objeto determinar:



- I. Si los programas y su ejecución se ajustan a los términos y montos aprobados;
- II. Si las cantidades correspondientes a los ingresos o a los egresos se ajustan o corresponden a los conceptos y a las partidas respectivas;
- III. El desempeño, eficiencia, eficacia y economía, en el cumplimiento de los programas con base en los indicadores aprobados en el presupuesto y en las leyes de ingreso en su caso.
- IV. Si los recursos provenientes de financiamiento se obtuvieron en términos autorizados y se aplicaron con la periodicidad y forma establecidas por las leyes y demás disposiciones aplicables, y si se cumplieron los compromisos adquiridos en los actos respectivos;
- V. La exactitud y justificación de los cobros y pagos hechos de acuerdo con los precios y tarifas autorizados, de mercado o avalúo;
- VI. En forma posterior a la conclusión de los procesos correspondientes, el resultado de la gestión financiera de sujetos de fiscalización;
- VII. Si en la gestión financiera se cumple con las leyes, decretos reglamentos y demás disposiciones aplicables en materia de sistemas de registro y contabilidad gubernamental; contratación de servicios, obra pública, adquisiciones, arrendamientos, conservación, uso, usufructo, destino, afectación, enajenación y baja de bienes muebles e inmuebles; almacenes y demás activos y recursos materiales;
- VIII. Si la recaudación, administración, manejo y aplicación de recursos públicos, y si los actos, contratos, convenios, concesiones u operaciones que las entidades fiscalizadas celebren o realicen, se ajustan a la legalidad, y si no han causado daños o perjuicios en contra del Estado en su Hacienda Pública Estatal o Municipal, o al patrimonio de los entes públicos;
- IX. Si los activos, propiedades y derechos del estado y los municipios están correctamente registrados y salvaguardados y si los pasivos a su cargo son reales y están registrados en su contabilidad;
- X. Las responsabilidades a que haya lugar; y
- XI. La imposición de las sanciones resarcitorias correspondientes en los términos de esta Ley.

#### 8. RESPONSABILIDAD

La falta de la presentación injustificada de la Cuenta Pública y de los informes de avance de gestión financiera en los plazos establecidos será causa de responsabilidad en los términos de Ley.

Cuando las cuentas públicas y los informes de avance de gestión financiera cuenten con un retraso en su presentación superior a los quince días sin que medie justificación precedente, el Órgano promoverá las acciones de responsabilidad en contra de los titulares de los sujetos de fiscalización en los términos de las leyes de la materia, debiéndose notificar de dicha circunstancia al Congreso por conducto de la Comisión.

(Art. 35 fracción VI LOFSENL)

CPENL.- Constitución Política del Estado Libre y Soberano de Nuevo León  
LOFSENL.- Ley del Órgano de Fiscalización Superior del Estado de Nuevo León  
LOAPMNL.- Ley Orgánica de la Administración Pública Municipal del Estado de Nuevo León

SANTIAGO



# *Información Contable 2014*







MUNICIPIO DE SANTIAGO NUEVO LEON  
Estado de Actividades  
De Ene a Dic del 2014  
Sociedad: 049  
Elaborado el 25 de Mar del 2015  
(En pesos)

|   | 2014                  | 2013                  |
|---|-----------------------|-----------------------|
| <b>INGRESOS Y OTROS BENEFICIOS</b>  |                       |                       |
| <b>Ingresos de la Gestión</b>   | <b>84,883,043.45</b>  | <b>83,018,893.53</b>  |
| <i>Impuestos</i>  | <i>64,353,375.78</i>  | <i>62,289,985.37</i>  |
| Impuestos sobre los ingresos  | 22,342.00             | 4,500.00              |
| Impuestos sobre el patrimonio   | 63,017,738.30         | 61,027,069.69         |
| Impuesto sobre la producción, el consumo y las transacciones  | -                     | -                     |
| Impuestos al comercio exterior  | -                     | -                     |
| Impuestos sobre rdnminas y asimilables  | -                     | -                     |
| Impuestos ecológicos  | -                     | -                     |
| Accesorios de impuestos   | 1,313,295.48          | 1,258,415.68          |
| Otros impuestos   | -                     | -                     |
| <i>Contribuciones de mejoras</i>  | <i>-</i>              | <i>-</i>              |
| Contribuciones de Mejoras por Obras Públicas  | -                     | -                     |
| <b>Derechos</b>   | <b>6,256,413.81</b>   | <b>5,730,129.71</b>   |
| Derechos por el Uso, Gace, Aprovechamiento o Explotación de Bienes de Dominio Público   | 510,337.90            | 453,589.38            |
| Derechos a los Hidrocarburos  | -                     | -                     |
| Derechos por Prestación de Servicios  | 5,012,569.41          | 3,920,676.61          |
| Accesorios de Derechos  | 64,074.01             | 28,183.01             |
| Otros Derechos  | 669,435.49            | 1,327,680.71          |
| <i>Productos de tipo corriente</i>  | <i>8,237,259.85</i>   | <i>8,229,570.27</i>   |
| Productos Derivados del Uso y Aprovechamiento de Bienes no Sujetos a Régimen de Dominio Público   | 4,143,021.19          | 3,772,325.70          |
| Enajenación de Bienes Muebles no Sujetos a ser Inventariados  | 2,017,701.00          | 2,408,518.00          |
| Accesorios de Productos   | -                     | -                     |
| Otros Productos que Generan Ingresos Corrientes   | 2,070,537.66          | 2,048,726.57          |
| <i>Aprovechamientos de tipo corriente</i>   | <i>6,035,994.01</i>   | <i>6,749,208.18</i>   |
| Incentivos Derivados de la Colaboración Fiscal  | -                     | -                     |
| Multas  | 1,341,019.36          | 1,383,764.78          |
| Indemnizaciones   | 2,000.00              | 44,800.00             |
| Reintegros  | -                     | -                     |
| Aprovechamientos provenientes de Obras Públicas   | -                     | -                     |
| Aprovechamientos por Participaciones Derivadas de la aplicación de las Leyes  | -                     | -                     |
| Aprovechamientos por Aportaciones y Cooperaciones   | -                     | -                     |
| Accesorios de Aprovechamientos  | -                     | -                     |
| Otros Aprovechamientos  | 4,692,974.65          | 5,340,643.42          |
| <i>Ingresos por venta de bienes y servicios producidos en establecimientos de gobierno</i>  | <i>-</i>              | <i>-</i>              |
| Ingresos por Venta de Mercancías  | -                     | -                     |
| Ingresos por Venta de Bienes y Servicios Producidos en Establecimientos del Gobierno  | -                     | -                     |
| Ingresos por Venta de Bienes y Servicios de Organismos Descentralizados   | -                     | -                     |
| Ingresos de Operación de Entidades Paraestatales Empresariales y no Financieras   | -                     | -                     |
| <i>Otras contribuciones causadas en ejercicios anteriores</i>   | <i>-</i>              | <i>-</i>              |
| Impuestos no Comprendidos en las Fracciones de la Ley de Ingresos Causados en Ejercicios Fiscales Anteriores Pendientes de Liquidación o Pago   | -                     | -                     |
| Contribuciones de Mejoras, Derechos, Productos y Aprovechamientos no Comprendidos en las Fracciones de la Ley de Ingresos Causados en Ejercicios Fiscales Anteriores Pendientes de Liquidación o Pago | -                     | -                     |
| <b>Participaciones y Aportaciones</b>   | <b>90,776,203.68</b>  | <b>84,051,138.96</b>  |
| Participaciones   | 82,334,381.00         | 57,336,317.01         |
| Aportaciones  | 28,441,822.68         | 26,714,821.95         |
| Convenios   | -                     | -                     |
| <b>Transferencias, Asignaciones, Subsidios y Otras Ayudas</b>   | <b>61,052,383.37</b>  | <b>37,479,498.98</b>  |
| Transferencias Internas y Asignaciones al Sector Público  | -                     | -                     |
| Transferencias al resto del Sector Público  | -                     | -                     |
| Subsidios y Subvenciones  | 61,052,383.37         | 37,479,498.98         |
| Ayudas Sociales   | -                     | -                     |
| Pensiones y Jubilaciones  | -                     | -                     |
| <b>Otros Ingresos y Beneficios</b>  | <b>124.59</b>         | <b>286.14</b>         |
| <i>Ingresos Financieros</i>   | <i>-</i>              | <i>-</i>              |
| Intereses ganados de valores, créditos, bonos y otros   | -                     | -                     |
| Otros ingresos financieros  | -                     | -                     |
| <i>Incremento por variación de inventarios</i>  | <i>-</i>              | <i>-</i>              |
| Incremento por Variación de Inventarios de Mercancías para Venta  | -                     | -                     |
| Incremento por Variación de Inventarios de Mercancías Terminadas  | -                     | -                     |
| Incremento por Variación de Inventarios de Mercancías en Proceso de Elaboración   | -                     | -                     |
| Incremento por Variación de Inventarios de Materias Primas, Materiales y Suministros para Producción  | -                     | -                     |
| Incremento por Variación de Almacén de Materias Primas, Materiales y Suministros para Producción  | -                     | -                     |
| <i>Disminución del exceso de estimaciones por pérdida o deterioro u obsolescencia y provisiones</i>   | <i>-</i>              | <i>-</i>              |
| Disminución del Exceso de Estimaciones por Pérdida o Deterioro u Obsolescencia  | -                     | -                     |
| Disminución del Exceso en Provisiones   | -                     | -                     |
| <b>Otros ingresos y beneficios varios</b>   | <b>124.59</b>         | <b>286.14</b>         |
| Otros Ingresos de Ejercicios Anteriores   | -                     | -                     |
| Bonificaciones y Descuentos Obtenidos   | -                     | -                     |
| Diferencias por Tipo de Cambio a Favor en Efectivo y Equivalentes   | -                     | -                     |
| Diferencias de Cotizaciones a Favor en Valores Negociables  | -                     | -                     |
| Resultado por Posición Monetaria  | -                     | -                     |
| Utilidades por Participación Patrimonial  | -                     | -                     |
| Otros Ingresos y Beneficios Varios  | 124.59                | 286.14                |
| <b>Total de Ingresos</b>  | <b>236,711,755.09</b> | <b>204,549,817.61</b> |
| <b>GASTOS Y OTRAS PERDIDAS</b>  |                       |                       |
| <b>Gastos de funcionamiento</b>   | <b>168,220,640.69</b> | <b>139,315,323.47</b> |
| <i>Servicios personales</i>   | <i>122,998,073.76</i> | <i>101,862,733.53</i> |
| Remuneraciones al personal de carácter permanente   | 50,639,248.17         | 47,989,911.52         |
| Remuneraciones al personal de carácter transitorio  | 8,540,979.46          | 2,781,620.90          |
| Remuneraciones Adicionales y Especiales   | 14,852,066.33         | 10,766,914.29         |
| Seguridad Social  | 809,552.31            | 683,739.90            |
| Otras Prestaciones Sociales y Económicas  | 47,739,183.49         | 39,305,546.92         |
| Pago de Estímulos a Servidores Públicos   | 417,044.00            | 336,000.00            |
| <i>Materiales y suministros</i>   | <i>15,074,234.26</i>  | <i>10,879,036.97</i>  |
| Materiales de Administración, Emisión de Documentos y Artículos Oficiales   | 1,452,573.15          | 1,888,192.44          |
| Alimentos y Utensilios  | 490,200.44            | 466,237.71            |
| Materiales Primas y Materiales de Producción y Comercialización   | -                     | -                     |
| Materiales y Artículos de Construcción y de Reparación  | 1,890,725.34          | 701,448.12            |
| Productos Químicos, Farmacéuticos y de Laboratorio  | -                     | 928.00                |
| Combustibles, Lubricantes y Aditivos  | 7,355,068.79          | 5,505,579.90          |
| Vestuario, Blancos, Prendas de Protección y Artículos Deportivos  | 550,955.89            | 366,135.70            |
| Materiales y Suministros para Seguridad   | -                     | -                     |
| Herramientas, Refacciones y Accesorios Menores  | 2,934,770.65          | 1,955,515.10          |
| <i>Servicios generales</i>  | <i>30,148,332.67</i>  | <i>26,572,552.97</i>  |
| Servicios Básicos   | 13,068,384.16         | 13,868,047.38         |
| Servicios de Arrendamiento  | 990,874.45            | 2,627,161.74          |
| Servicios Profesionales, Científicos y Técnicos y Otros Servicios   | 1,110,971.90          | 1,295,830.57          |
| Servicios Financieros, Bancarios y Comerciales  | 818,121.04            | 860,663.73            |
| Servicios de Instalación, Reparación, Mantenimiento y Conservación  | 5,005,909.81          | 2,295,990.27          |

|   |                       |                       |
|---|-----------------------|-----------------------|
| Servicios de Comunicación Social y Publicidad   | 1,012,935.04          | 494,345.04            |
| Servicios de Traslado y Viáticos  | 243,898.82            | 215,792.27            |
| Servicios Oficiales   | 2,821,770.93          | 1,772,630.61          |
| Otros Servicios Generales   | 4,445,465.72          | 3,142,089.76          |
| <b>Transferencias, Asignaciones, Subsidios y Otras Ayudas</b>                                 | <b>3,150,452.18</b>   | <b>2,124,457.50</b>   |
| <i>Transferencias internas y asignaciones al sector público</i>                               | -                     | -                     |
| Asignaciones al Sector Público  | -                     | -                     |
| Transferencias Internas al Sector Público   | -                     | -                     |
| <i>Transferencias al resto del sector público</i>   | -                     | -                     |
| Transferencias a Entidades Paraestatales  | -                     | -                     |
| Transferencias a Entidades Federativas y Municipios   | -                     | -                     |
| <i>Subsidios y subvenciones</i>   | -                     | -                     |
| Subsidios   | -                     | -                     |
| Subvenciones  | -                     | -                     |
| <i>Ayudas sociales</i>  | <b>3,150,452.18</b>   | <b>2,124,457.50</b>   |
| Ayudas Sociales a Personas  | 2,456,073.95          | 1,716,772.93          |
| Becas   | -                     | 1,758.38              |
| Ayudas Sociales a Instituciones   | 694,378.23            | 405,926.19            |
| Ayudas Sociales por Desastres Naturales y Otros Sinistros                                     | -                     | -                     |
| <i>Pensiones y jubilaciones</i>   | -                     | -                     |
| Pensiones   | -                     | -                     |
| Jubilaciones  | -                     | -                     |
| Otras Pensiones y Jubilaciones  | -                     | -                     |
| <i>Transferencias a Fideicomisos, mandatos y contratos análogos</i>                           | -                     | -                     |
| Transferencias a Fideicomisos, Mandatos y Contratos Análogos al Gobierno                      | -                     | -                     |
| Transferencias a Fideicomisos, Mandatos y Contratos Análogos a Entidades Paraestatales        | -                     | -                     |
| <i>Transferencias a la seguridad social</i>   | -                     | -                     |
| Transferencias por Obligaciones de Ley  | -                     | -                     |
| <i>Donativos</i>  | -                     | -                     |
| Donativos a Instituciones sin Fines de Lucro  | -                     | -                     |
| Donativos a Entidades Federativas y Municipios  | -                     | -                     |
| Donativos a Fideicomiso, Mandatos y Contratos Análogos Privados                               | -                     | -                     |
| Donativos a Fideicomiso, Mandatos y Contratos Análogos Estatales                              | -                     | -                     |
| Donativos Internacionales   | -                     | -                     |
| <i>Transferencias al exterior</i>   | -                     | -                     |
| Transferencias al Exterior a Gobiernos Extranjeros y Organismos Internacionales               | -                     | -                     |
| Transferencias al Sector Privado Externo  | -                     | -                     |
| <i>Participaciones y Aportaciones</i>   | -                     | -                     |
| <i>Participaciones</i>  | -                     | -                     |
| Participaciones de la Federación a Entidades Federativas y Municipios                         | -                     | -                     |
| Participaciones de las Entidades Federativas a los Municipios                                 | -                     | -                     |
| <i>Aportaciones</i>   | -                     | -                     |
| Aportaciones de la Federación a Entidades Federativas y Municipios                            | -                     | -                     |
| Aportaciones de las Entidades Federativas a los Municipios                                    | -                     | -                     |
| <i>Convenios</i>  | -                     | -                     |
| Convenios de Reasignación   | -                     | -                     |
| Convenios de Descentralización y Otros  | -                     | -                     |
| <i>Intereses, comisiones y otros gastos de la deuda pública</i>                               | <b>1,086,808.84</b>   | <b>1,238,157.79</b>   |
| <i>Intereses de la Deuda</i>  | <b>1,086,808.84</b>   | <b>1,238,157.79</b>   |
| Intereses de la Deuda Pública Interna   | -                     | -                     |
| Intereses de la Deuda Pública Externa   | 1,086,808.84          | 1,238,157.79          |
| <i>Comisiones de la Deuda</i>   | -                     | -                     |
| Comisiones de la Deuda Pública Interna  | -                     | -                     |
| Comisiones de la Deuda Pública Externa  | -                     | -                     |
| <i>Gastos de la Deuda Pública</i>   | -                     | -                     |
| Gastos de la Deuda Pública Interna  | -                     | -                     |
| Gastos de la Deuda Pública Externa  | -                     | -                     |
| <i>Costo por Cobertura</i>  | -                     | -                     |
| Costo por Cobertura   | -                     | -                     |
| <i>Apoyos Financieros</i>   | -                     | -                     |
| Apoyos Financieros a Intermediarios   | -                     | -                     |
| Apoyo Financiero a Ahorradores y Deudores del Sistema Financiero Nacional                     | -                     | -                     |
| <i>Otros gastos y pérdidas extraordinarias</i>  | <b>1,816,472.44</b>   | <b>3,809,367.51</b>   |
| <i>Estimaciones, depreciaciones, deterioros, obsolescencias, amortizaciones y provisiones</i> | <b>1,786,555.11</b>   | <b>1,289,302.06</b>   |
| Estimaciones por Pérdida o Deterioro de Activos Circulantes                                   | -                     | -                     |
| Estimaciones por Pérdida o Deterioro de Activo no Circulante                                  | -                     | -                     |
| Depreciación de Bienes Inmuebles  | 308,019.13            | 329,644.33            |
| Depreciación de Infraestructura   | 49,690.84             | 22,760.86             |
| Depreciación de Bienes Muebles  | 1,408,845.14          | 936,896.87            |
| Deterioro de los Activos Biológicos   | -                     | -                     |
| Amortización de Activos Intangibles   | -                     | -                     |
| <i>Provisiones</i>  | <b>49,798.00</b>      | <b>210,460.02</b>     |
| Provisiones de Pasivos a Corto Plazo  | 49,798.00             | 210,460.02            |
| Provisiones de Pasivos a Largo Plazo  | -                     | -                     |
| <i>Disminución de inventarios</i>   | -                     | -                     |
| Disminución de Inventarios de Mercancías para Venta   | -                     | -                     |
| Disminución de Inventarios de Mercancías Terminadas   | -                     | -                     |
| Disminución de Inventarios de Mercancías en Proceso de Elaboración                            | -                     | -                     |
| Disminución de Inventarios de Materias Primas, Materiales y Suministros para Producción       | -                     | -                     |
| Disminución de Almacén de Materiales y Suministros de Consumo                                 | -                     | -                     |
| <i>Aumento por insuficiencia de estimaciones por Pérdida o Deterioro u Obsolescencia</i>      | -                     | -                     |
| Aumento por Insuficiencia de Estimaciones por Pérdida o Deterioro u Obsolescencia             | -                     | -                     |
| <i>Aumento por insuficiencia de provisiones</i>   | -                     | -                     |
| Aumento por Insuficiencia de Provisiones  | -                     | -                     |
| <i>Otros Gastos</i>   | <b>119.33</b>         | <b>2,309,605.43</b>   |
| Gastos de Ejercicios Anteriores   | -                     | 2,096,121.07          |
| Pérdidas por Responsabilidades  | -                     | 5,220.00              |
| Bonificaciones y Descuentos Otorgados   | -                     | -                     |
| Diferencias por Tipo de Cambio Negativas en Efectivo y Equivalentes                           | -                     | -                     |
| Diferencias de Cotizaciones Negativas en Valores Negociables                                  | -                     | -                     |
| Resultado por Posición Monetaria  | -                     | -                     |
| Pérdidas por Participación Patrimonial  | -                     | -                     |
| Otros Gastos Varios   | 119.33                | 208,264.36            |
| Resultado Integral de Financiamiento (RIF)  | -                     | -                     |
| <i>Inversión Pública</i>  | <b>22,507,480.08</b>  | <b>8,312.83</b>       |
| <i>Inversión Pública no Capitalizable</i>   | <b>22,507,480.08</b>  | <b>8,312.83</b>       |
| Construcción en Bienes no Capitalizable   | 22,507,480.08         | 8,312.83              |
| <b>Total de gastos y otras pérdidas</b>   | <b>196,781,854.23</b> | <b>146,495,619.10</b> |
| <b>Ahorro/Desahorro neto del ejercicio</b>  | <b>39,929,900.86</b>  | <b>58,054,198.51</b>  |



PRESIDENTE MUNICIPAL SUSTITUTO

TESORERO

SINDICO PRIMERO

C. ENRIQUE TOLENTINO SALAZAR

C. FERNANDO RAMÓN MARTY ORDOÑEZ

C. JAVIER ESCALERA GARZA



MUNICIPIO DE SANTIAGO NUEVO LEÓN  
 Estado de Variaciones de Hacienda Pública  
 De Ene a Dic del 2014  
 Sociedad: 043  
 Elaborado el 25 de Mar del 2015  
 (En pesos)

| Concepto  | Hacienda Pública/Patrimonio Contribuido | Hacienda Pública/Patrimonio Generado de Ejercicios Anteriores | Hacienda Pública/Patrimonio Generado del Ejercicio | Ajustes por cambio de valor | TOTAL          |
|---|---|---|--|-----------------------------|----------------|
| Hacienda Pública/Patrimonio Neto al final del ejercicio anterior 2013 |   | 6,486,678.43  | 58,054,198.51                                      | 35,021,340.33               | 16,546,279.77  |
| Rectificaciones de Resultados de Ejercicios Anteriores                |   |   |  |                             |                |
| Cambios en Políticas Contables y Cambios por errores contables        |   |   |  | 357,535,630.22              | 357,535,630.22 |
| Patrimonio Inicial ajustado del ejercicio                             |   |   |  |                             |                |
| Actualizaciones y Donaciones de Capital                               |   | 846,522.73  |  |                             | 846,522.73     |
| Actualizaciones de la Hacienda Pública/Patrimonio                     |   |   |  |                             |                |
| Variaciones de la Hacienda Pública/Patrimonio Neto del Ejercicio      |   | 58,054,198.51   | 58,054,198.51                                      |                             |                |
| Ganancia/Frédido por revaluos   |   |   |  |                             |                |
| Revaluo de Bienes Inmuebles   |   |   |  |                             |                |
| Revaluo de Bienes Muebles   |   |   |  |                             |                |
| Revaluo de Bienes Intangibles   |   |   |  |                             |                |
| Otros Revaluos  |   |   |  |                             |                |
| Reservas  |   |   |  |                             |                |
| Reservas de Patrimonio  |   |   |  |                             |                |
| Reservas territoriales  |   |   |  |                             |                |
| Reservas por Contingencias  |   |   |  |                             |                |
| Resultados del Ejercicio: Ahorro/Desahorro                            |   |   | 39,929,900.86                                      |                             | 39,929,900.86  |
| Otras variaciones de la Hacienda Pública/Patrimonio Neto              |   |   |  |                             |                |
| Hacienda Pública/Patrimonio Neto al final del Ejercicio 2014          |   |   | 39,929,900.86                                      |                             | 39,929,900.86  |
| Actualizaciones y Donaciones de Capital                               |   |   |  |                             |                |
| Actualizaciones de la Hacienda Pública/Patrimonio                     |   |   |  |                             |                |
| Variaciones de la Hacienda Pública/Patrimonio Neto del Ejercicio      |   |   |  |                             |                |
| Ganancia/Frédido por revaluos   |   |   |  |                             |                |
| Revaluo de Bienes Inmuebles   |   |   |  |                             |                |
| Revaluo de Bienes Muebles   |   |   |  |                             |                |
| Revaluo de Bienes Intangibles   |   |   |  |                             |                |
| Otros Revaluos  |   |   |  |                             |                |
| Reservas  |   |   |  |                             |                |
| Reservas de Patrimonio  |   |   |  |                             |                |
| Reservas territoriales  |   |   |  |                             |                |
| Reservas por Contingencias  |   |   |  |                             |                |
| Otras Variaciones del Patrimonio Neto                                 |   |   |  |                             |                |
| Saldo Neto en la Hacienda Pública/Patrimonio 2014                     |   | 52,414,042.83   | 39,929,900.86                                      | 322,514,289.89              | 414,858,233.58 |

PRESIDENTE MUNICIPAL SUSTITUTO

C. ENRIQUÉ TOLENTINO SALAZAR

TESORERO

C. FERNANDO RAMÓN MARTY ORDOÑEZ

SINDICO PRIMERO

C. JAVIER ESCALERA GARZA





MUNICIPIO DE SANTIAGO NUEVO LEON

Estado de Flujos de Efectivo

De Ene a Dic del 2014

Sociedad: 049

Elaborado el 25 de Mar del 2015

(En pesos)

| Flujos de Efectivo de las Actividades de Gestión   | 2014                  | 2013                  |
|--|-----------------------|-----------------------|
| <b>Origen</b>  |                       |                       |
| <b>Impuestos</b>   | <b>84,882,043.45</b>  | <b>83,018,893.53</b>  |
| Impuestos sobre los ingresos   | 64,353,375.78         | 62,289,985.37         |
| Impuestos sobre el patrimonio  | 22,342.00             | 4,500.00              |
| Impuesto sobre la producción, el consumo y las transacciones                             | 63,017,738.30         | 61,027,069.69         |
| Impuestos al comercio exterior   |                       |                       |
| Impuestos sobre nóminas y asimilables  |                       |                       |
| Impuestos ecológicos   |                       |                       |
| Accesorios de impuestos  | 1,313,295.48          | 1,258,415.68          |
| Otros impuestos  |                       |                       |
| <b>Cuotas y Aportaciones de Seguridad Social</b>   |                       |                       |
| Aportaciones para Fondos de Vivienda   |                       |                       |
| Cuotas para el Seguro Social   |                       |                       |
| Cuotas de Ahorro para el Retiro  |                       |                       |
| Accesorios de Cuotas y Aportaciones de Seguridad Social                                  |                       |                       |
| Otras Cuotas y Aportaciones para la Seguridad Social                                     |                       |                       |
| <b>Contribuciones de mejoras</b>   |                       |                       |
| Contribuciones de Mejoras por Obras Públicas   |                       |                       |
| <b>Derechos</b>  | <b>6,256,413.81</b>   | <b>5,730,129.71</b>   |
| Derechos por el Uso, Goce, Aprovechamiento o Explotación de Bienes d                     | 510,337.90            | 453,589.38            |
| Derechos a los Hidrocarburos   |                       |                       |
| Derechos por Prestación de Servicios   | 5,012,566.41          | 3,920,676.61          |
| Accesorios de Derechos   | 64,074.01             | 28,183.01             |
| Otros Derechos   | 669,435.49            | 1,327,680.71          |
| <b>Productos de Tipo corriente</b>   | <b>8,237,259.85</b>   | <b>8,229,570.27</b>   |
| Productos Derivados del Uso y Aprovechamiento de Bienes no Sujetos a                     | 4,143,021.19          | 3,772,325.70          |
| Enajenación de Bienes Muebles no Sujetos a ser Inventariados                             | 2,017,701.00          | 2,408,518.00          |
| Accesorios de Productos  |                       |                       |
| Otros Productos que Generan Ingresos Corrientes  | 2,076,537.66          | 2,048,726.57          |
| <b>Aprovechamientos de Tipo corriente</b>  | <b>6,035,994.01</b>   | <b>6,769,208.18</b>   |
| Incentivos Derivados de la Colaboración Fiscal   |                       |                       |
| Multas   | 1,341,019.36          | 1,383,764.76          |
| Indemnizaciones  | 2,000.00              | 44,800.00             |
| Reintegros   |                       |                       |
| Aprovechamientos Provenientes de Obras Públicas  |                       |                       |
| Aprovechamientos por Participaciones Derivadas de la Aplicación de las                   |                       |                       |
| Aprovechamientos por Aportaciones y Cooperaciones  |                       |                       |
| Accesorios de Aprovechamientos   |                       |                       |
| Otros Aprovechamientos   | 4,692,974.65          | 5,340,643.42          |
| <b>Ingresos por venta de bienes y servicios producidos en establecimientos del</b>       |                       |                       |
| Ingresos por Venta de Mercancías   |                       |                       |
| Ingresos por Venta de Bienes y Servicios Producidos en Establecimientos                  |                       |                       |
| Ingresos por Venta de Bienes y Servicios de Organismos Descentralizado                   |                       |                       |
| Ingresos de Operación de Entidades Paraestatales Empresariales y no Fii                  |                       |                       |
| <b>Otras contribuciones causadas en ejercicios anteriores</b>                            |                       |                       |
| Impuestos no Comprendidos en las Fracciones de la Ley de Ingresos                        |                       |                       |
| Causados en Ejercicios Fiscales Anteriores Pendientes de Liquidación o                   |                       |                       |
| Pago   |                       |                       |
| Contribuciones de Mejoras, Derechos, Productos y Aprovechamientos                        |                       |                       |
| no Comprendidos en las Fracciones de la Ley de Ingresos Causados en                      |                       |                       |
| Ejercicios Fiscales Anteriores Pendientes de Liquidación o Pago                          |                       |                       |
| <b>Participaciones, Aportaciones, Transferencias, Asignaciones, Subsidios y Otras Ay</b> | <b>151,828,587.05</b> | <b>121,530,637.94</b> |
| <b>Participaciones y Aportaciones</b>  | <b>90,776,203.68</b>  | <b>84,051,138.96</b>  |
| Participaciones  | 62,334,381.00         | 57,336,317.01         |
| Aportaciones   | 28,441,822.68         | 26,714,821.95         |
| Convenios  |                       |                       |
| <b>Transferencias, Asignaciones y Subsidios y Otras ayudas</b>                           | <b>61,052,383.37</b>  | <b>37,479,498.98</b>  |
| Transferencias internas y asignaciones al Sector público                                 |                       |                       |
| Transferencias al resto del Sector Público   |                       |                       |
| Subsidios y Subvenciones   | 61,052,383.37         | 37,479,498.98         |
| Ayudas Sociales  |                       |                       |
| Pensiones y Jubilaciones   |                       |                       |
| Transferencias a Fideicomisos, Mandatos y Análogos                                       |                       |                       |
| <b>Otros Ingresos y Beneficios</b>   | <b>124.59</b>         | <b>286.14</b>         |
| <b>Ingresos Financieros</b>  |                       |                       |
| Utilidad por Participación Patrimonial   |                       |                       |
| Intereses ganados de valores, créditos, bonos y otros                                    |                       |                       |
| Otros ingresos financieros   |                       |                       |
| <b>Incremento por variación de inventarios</b>   |                       |                       |
| Incremento por Variación de Inventarios de Mercancías para Venta                         |                       |                       |
| Incremento por Variación de Inventarios de Mercancías Terminadas                         |                       |                       |
| Incremento por Variación de Inventarios de Mercancías en Proceso de E                    |                       |                       |
| Incremento por Variación de Inventarios de Materias Primas, Materiales                   |                       |                       |
| Incremento por Variación de Almacén de Materias Primas, Materiales y                     |                       |                       |
| <b>Disminución de Estimaciones, Provisiones y Reservas por Exceso</b>                    |                       |                       |
| Disminución de Estimaciones por pérdidas o deterioro de Activos circular                 |                       |                       |
| <b>Disminución de Exceso en Provisiones</b>  |                       |                       |
| Disminución de Reservas de Capital por Exceso  |                       |                       |
| <b>Otros Ingresos</b>  | <b>124.59</b>         | <b>286.14</b>         |
| Otros Ingresos de Ejercicios Anteriores  |                       |                       |
| Bonificaciones y Descuentos Obtenidos  |                       |                       |
| Diferencias por Tipo de Cambio a Favor en Efectivo y Equivalentes                        |                       |                       |
| Diferencias de Cotizaciones a Favor en Valores Negociables                               |                       |                       |
| Resultado por Posición Monetaria   |                       |                       |
| Utilidades por Participación Patrimonial   |                       |                       |
| Otros Ingresos y Beneficios Varios   | 124.59                | 286.14                |
| <b>Ingresos Extraordinarios</b>  |                       |                       |
| <b>Cuentas por Pagar</b>   | <b>7,155,150.97</b>   | <b>46,917,693.82</b>  |
| Cuentas por Pagar  | 7,155,150.97          | 46,917,693.82         |
| <b>Aplicación</b>  | <b>168,220,640.69</b> | <b>139,315,323.47</b> |
| <b>Servicios Personales</b>  | <b>122,998,073.76</b> | <b>101,863,733.53</b> |
| Remuneraciones al personal de carácter permanente  | 50,639,248.17         | 47,989,911.52         |
| Remuneraciones al personal de carácter transitorio                                       | 8,540,979.46          | 2,781,620.90          |
| Remuneraciones Adicionales y Especiales  | 14,852,066.33         | 10,766,914.29         |
| Seguridad Social   | 809,552.31            | 683,739.90            |
| Otras Prestaciones Sociales y Económicas   | 47,739,183.49         | 39,305,546.92         |
| Pago de Estímulos a Servidores Públicos  | 417,044.00            | 336,000.00            |
| <b>Materiales y Suministros</b>  | <b>15,074,234.26</b>  | <b>10,879,036.97</b>  |
| Materiales de Administración, Emisión de Documentos y Artículos Oficia                   | 1,452,573.15          | 1,888,192.44          |
| Alimentos y Utensilios   | 490,200.44            | 466,237.71            |
| Materiales Primas y Materiales de Producción y Comercialización                          |                       |                       |
| Materiales y Artículos de Construcción y de Reparación                                   | 1,890,725.34          | 701,448.12            |
| Productos Químicos, Farmacéuticos y de Laboratorio                                       |                       | 928.00                |
| Combustibles, Lubricantes y Aditivos   | 7,755,008.79          | 5,500,579.90          |

|   |                       |                       |
|---|-----------------------|-----------------------|
| Vestuario, Blancos, Prendas de Protección y Artículos Deportivos                | 550,955.89            | 366,135.70            |
| Materiales y Suministros para Seguridad   | -                     | -                     |
| Herramientas, Refacciones y Accesorios Menores                                  | 2,934,770.65          | 1,955,515.10          |
| <b>Servicios Generales</b>  | <b>30,148,332.67</b>  | <b>26,572,552.97</b>  |
| Servicios Básicos   | 13,098,384.16         | 13,868,047.38         |
| Servicios de Arrendamiento  | 990,874.45            | 2,627,161.74          |
| Servicios Profesionales, Científicos y Técnicos y Otros Servicios               | 1,110,571.90          | 1,295,830.57          |
| Servicios Financieros, Bancarios y Comerciales                                  | 818,121.04            | 860,663.73            |
| Servicios de Instalación, Reparación, Mantenimiento y Conservación              | 5,005,909.81          | 2,295,990.27          |
| Servicios de Comunicación Social y Publicidad                                   | 1,612,935.84          | 494,346.64            |
| Servicios de Traslado y Viáticos  | 243,898.82            | 215,792.27            |
| Servicios Oficiales   | 2,821,770.93          | 1,772,630.61          |
| Otros Servicios Generales   | 4,445,465.72          | 3,142,089.76          |
| <b>Transferencias, Asignaciones, Subsidios y Otras ayudas</b>                   | <b>3,150,452.18</b>   | <b>2,124,457.50</b>   |
| <b>Transferencias Internas y Asignaciones al Sector Público</b>                 | -                     | -                     |
| Asignaciones al Sector Público  | -                     | -                     |
| Transferencias Internas al Sector Público                                       | -                     | -                     |
| <b>Transferencias al resto del Sector Público</b>                               | -                     | -                     |
| Transferencias a Entidades Paraestatales  | -                     | -                     |
| Transferencias a Entidades Federativas y Municipios                             | -                     | -                     |
| <b>Subsidios y Subvenciones</b>   | -                     | -                     |
| Subsidios   | -                     | -                     |
| Subvenciones  | -                     | -                     |
| <b>Ayudas Sociales</b>  | <b>3,150,452.18</b>   | <b>2,124,457.50</b>   |
| Ayudas Sociales a Personas  | 2,456,073.95          | 1,716,772.93          |
| Becas   | -                     | 1,758.38              |
| Ayudas Sociales a Instituciones   | 694,378.23            | 405,926.19            |
| Ayudas Sociales por Desastres Naturales y Otros Siniestros                      | -                     | -                     |
| <b>Pensiones y Jubilaciones</b>   | -                     | -                     |
| Pensiones   | -                     | -                     |
| Jubilaciones  | -                     | -                     |
| Otras Pensiones y Jubilaciones  | -                     | -                     |
| <b>Transferencias a Fideicomisos, Mandatos y Contratos Análogos</b>             | -                     | -                     |
| Transferencias a Fideicomisos, Mandatos y Contratos Análogos al Gobierno        | -                     | -                     |
| Transferencias a Fideicomisos, Mandatos y Contratos Análogos a Entidades        | -                     | -                     |
| <b>Transferencias a la Seguridad Social</b>                                     | -                     | -                     |
| Transferencias por Obligaciones de Ley  | -                     | -                     |
| <b>Donativos</b>  | -                     | -                     |
| Donativos a Instituciones sin Fines de Lucro                                    | -                     | -                     |
| Donativos a Entidades Federativas y Municipios                                  | -                     | -                     |
| Donativos a Fideicomiso, Mandatos y Contratos Análogos Privados                 | -                     | -                     |
| Donativos a Fideicomiso, Mandatos y Contratos Análogos Estatales                | -                     | -                     |
| Donativos Internacionales   | -                     | -                     |
| <b>Transferencias al Exterior</b>   | -                     | -                     |
| Transferencias al Exterior a Gobiernos Extranjeros y Organismos Internacionales | -                     | -                     |
| Transferencias al Sector Privado Externo  | -                     | -                     |
| <b>Participaciones y Aportaciones</b>   | -                     | -                     |
| <b>Participaciones</b>  | -                     | -                     |
| Participaciones de la Federación a Entidades Federativas y Municipios           | -                     | -                     |
| Participaciones de las Entidades Federativas a los Municipios                   | -                     | -                     |
| <b>Aportaciones</b>   | -                     | -                     |
| Aportaciones de la Federación a Entidades Federativas y Municipios              | -                     | -                     |
| Aportaciones de las Entidades Federativas a los Municipios                      | -                     | -                     |
| <b>Convenios</b>  | -                     | -                     |
| Convenios de Reasignación   | -                     | -                     |
| Convenios de Descentralización y Otros  | -                     | -                     |
| <b>Estimaciones, Depreciaciones y Amortizaciones</b>                            | <b>1,766,555.11</b>   | <b>1,289,302.06</b>   |
| Estimaciones, Depreciaciones y Amortizaciones                                   | 1,766,555.11          | 1,289,302.06          |
| <b>Efectivo, Bienes, o Servicios a Recibir</b>                                  | <b>1,603,535.84</b>   | <b>14,434,496.19</b>  |
| Cuentas a Recuperar   | 1,603,535.84          | 14,434,496.19         |
| <b>Flujos netos de Efectivo por Actividades de Operación</b>                    | <b>58,022,491.98</b>  | <b>94,303,932.21</b>  |
| <b>Flujos de Efectivo de las Actividades de Inversión</b>                       | -                     | -                     |
| <b>Origen</b>   | <b>355,024,076.92</b> | <b>25,279,055.49</b>  |
| Contribuciones de Capital   | 355,024,076.92        | 25,279,055.49         |
| Venta de Activos Físicos Otros  | -                     | -                     |
| <b>Aplicación</b>   | <b>404,092,774.12</b> | <b>51,313,547.23</b>  |
| <b>Bienes inmuebles, Muebles y Construcciones en Proceso</b>                    | <b>373,166,401.48</b> | <b>104,215,683.45</b> |
| <b>Bienes Inmuebles, Infraestructura</b>  | <b>335,406,121.95</b> | <b>60,762,728.79</b>  |
| Terrenos  | 344,121,897.24        | 24,712,932.00         |
| Viviendas   | -                     | -                     |
| Edificios no Habitacionales   | 8,715,775.29          | 36,049,796.79         |
| <b>Bienes Muebles</b>   | <b>3,142,640.20</b>   | <b>26,497,391.83</b>  |
| Mobiliario y Equipo de Administración   | 611,735.05            | 1,879,923.77          |
| Mobiliario y Equipo Educativo y Recreativo                                      | 23,495.33             | 358,261.22            |
| Equipo e Instrumental Médico y de Laboratorio                                   | 651,490.64            | 832,000.00            |
| Equipo de Transporte  | 839,813.39            | 18,805,265.53         |
| Equipo de Defensa y Seguridad   | -                     | -                     |
| Maquinaria, Otros Equipos y Herramientas  | 1,016,105.79          | 4,066,541.31          |
| Colecciones, Obras de Arte y Objetos Valiosos                                   | -                     | 525,400.00            |
| Activos Biológicos  | -                     | -                     |
| <b>Construcciones en Proceso [Obra Pública]</b>                                 | <b>34,617,639.33</b>  | <b>16,955,562.83</b>  |
| Construcciones en Proceso en Bienes de Dominio Público                          | 39,202,098.42         | 8,342,638.22          |
| Construcciones en Proceso en Bienes Propios                                     | 4,584,459.09          | 8,612,924.61          |
| <b>Otros</b>  | -                     | -                     |
| <b>Activos Intangibles</b>  | -                     | -                     |
| Software  | -                     | -                     |
| Patentes, Marcas y Derechos   | -                     | -                     |
| Concesiones y Franquicias   | -                     | -                     |
| Licencias   | -                     | -                     |
| Otros Activos Intangibles   | -                     | -                     |
| <b>Activos Diferidos</b>  | -                     | -                     |
| Estudios, Formulación y Evaluación de Proyectos                                 | -                     | -                     |
| Derechos sobre Bienes en Régimen de Arrendamiento Financiero                    | -                     | -                     |
| Gastos Pagados por Adelantado a Largo Plazo                                     | -                     | -                     |
| Anticipos a Largo Plazo   | -                     | -                     |
| Beneficios al Retiro de Empleados Pagados por Adelantado                        | -                     | -                     |
| Otros Activos Diferidos   | -                     | -                     |
| Gastos de Organización  | -                     | -                     |
| <b>Otros Activos No Circulantes</b>   | -                     | -                     |
| Bienes en Concesión   | -                     | -                     |
| Bienes en Arrendamiento Financiero  | -                     | -                     |
| Bienes en Comodato  | -                     | -                     |
| <b>Depreciación al Inicio del Ejercicio</b>                                     | -                     | -                     |
| Estim, Depre, Deter, Obsol y Amort  | 30,926,372.64         | 52,902,136.22         |
| Depreciación, Deterioro y Amort Acum d/Bienes                                   | 30,926,372.64         | 52,902,136.22         |
| Amortización Acumulada Gastos Organización                                      | -                     | -                     |
| <b>Flujos Netos de Efectivo por Actividades de Inversión</b>                    | <b>49,068,697.20</b>  | <b>76,592,602.72</b>  |

Flujo de Efectivo de las Actividades de Financiamiento

|  |               |               |
|--|---------------|---------------|
| Origen   | -             | -             |
| Endeudamiento neto   | 1,967,062.44  | 18,072,237.40 |
| Interno  | 1,967,062.44  | 18,072,237.40 |
| Corto Plazo  | -             | -             |
| Títulos y Valores  | -             | 1,967,062.44  |
| Largo Plazo  | 1,967,062.44  | 16,105,174.96 |
| Títulos y Valores  | -             | -             |
| Provisión de Intereses y Amortizaciones por pagar                        | -             | -             |
| Provisión de Intereses y Amortizaciones por pagar                        | -             | -             |
| Aplicación   | -             | -             |
| Otros Pasivos a Corto Plazo  | 1,086,808.84  | 1,238,157.79  |
| Intereses Pagados  | 1,086,808.84  | 1,238,157.79  |
| Intereses Pagados  | 1,086,808.84  | 1,238,157.79  |
| Flujos netos de Efectivo por Actividades de Financiamiento               | 3,053,871.28  | 16,834,079.61 |
| Incremento/Disminución Neta en el Efectivo y Equivalentes al Efectivo    | 5,899,923.50  | 34,545,409.10 |
| Efectivo y Equivalentes al Efectivo al Inicio del Ejercicio <sup>1</sup> | 34,537,096.27 | -             |
| Efectivo y Equivalentes al Efectivo al final del Ejercicio <sup>1</sup>  | 40,437,019.77 | 34,545,409.10 |

1) El saldo de estas cuentas se tomará de la nota 1 de este mismo estado.

PRESIDENTE MUNICIPAL SUSTITUTO

TESORERO

SINDICO PRIMERO

C. ENRIQUÉ TOLENTINO SALAZAR

C. FERNANDO RAMÓN MARTY ORDOÑEZ

C. JAVIER ESCALERA GARZA



GOBIERNO MUNICIPAL  
DE SANTIAGO, N.L.



MUNICIPIO DE SANTIAGO NUEVO LEON

Estado Analítico de Activo

De Ene a Dic del 2014

Societal: 049

Elaborado el 25 de Mar del 2015

(En pesos)

| Cuenta Contable   | Saldo Inicial  | Cargos al Periodo | Abonos del Periodo | Saldo Final    | Flujo del Periodo |
|---|----------------|-------------------|--------------------|----------------|-------------------|
| <b>1 ACTIVO</b>   |                |                   |                    |                |                   |
| <b>1.1 ACTIVO CIRCULANTE</b>  | 100,285,139.69 | 4,032,960,517.28  | 3,647,078,835.58   | 486,166,821.39 | 385,881,681.70    |
| 1.1.1 Efectivo y Equivalentes   | 48,972,592.46  | 2,502,742,797.99  | 2,519,993,850.43   | 30,760,500.04  | 18,211,097.42     |
| 1.1.1.1 Efectivo  | 34,537,096.27  | 1,148,209,536.43  | 1,164,812,088.00   | 17,929,539.69  | 16,607,556.58     |
| 1.1.1.2 Bancos/ Tesorería   | 131,007.81     | 244,035,288.41    | 241,835,288.11     | 131,007.81     | 200,000.10        |
| 1.1.1.3 Bancos/Depositos y Otros  | 12,998,973.69  | 2,207,089,612.83  | 2,214,928,909.59   | 5,159,676.93   | 7,813,296.76      |
| 1.1.1.4 Inversiones Temporales (Hasta 3 meses)  | -              | -                 | -                  | -              | -                 |
| 1.1.1.5 Fondos con Alocación Especifica   | -              | -                 | -                  | -              | -                 |
| 1.1.1.6 Depósitos de Fondos de Terceros en Garantía y/o Administración                                | 21,391,169.77  | 697,084,625.18    | 706,052,885.10     | 12,422,909.85  | 8,968,259.92      |
| 1.1.1.9 Otros Efectivos y Equivalentes  | 35,950.00      | -                 | -                  | 35,950.00      | -                 |
| 1.1.2 Derechos a Recibir Efectivo o Equivalentes  | 4,819,303.45   | 326,093,150.83    | 324,546,008.56     | 6,367,046.12   | 1,547,142.27      |
| 1.1.2.1 Inversiones Financieras de Corto Plazo  | -              | -                 | -                  | -              | -                 |
| 1.1.2.2 Cuentas por Cobrar a Corto Plazo  | 170,822.51     | 158,496,069.21    | 158,496,069.21     | 170,822.51     | -                 |
| 1.1.2.3 Deudores Diversos por Cobrar a Corto Plazo  | 739,435.63     | 1,994,161.55      | 1,839,079.35       | 894,517.81     | 155,082.20        |
| 1.1.2.4 Ingresos por Recuperar a Corto Plazo  | -              | -                 | -                  | -              | -                 |
| 1.1.2.5 Deudores por Anticipos de la Tesorería a Corto Plazo  | -              | -                 | -                  | -              | -                 |
| 1.1.2.6 Préstamos Otorgados a Corto Plazo   | 45,839.33      | 5,028,600.54      | 4,988,290.63       | 101,149.24     | 35,309.91         |
| 1.1.2.9 Otros Derechos a Recibir Efectivo o Equivalentes a Corto Plazo                                | 3,843,806.18   | 62,933,806.72     | 61,577,056.56      | 5,290,556.54   | 1,356,250.16      |
| 1.1.3 Derechos a Recibir Bienes o Servicios   | 9,614,592.34   | 27,480,080.74     | 30,630,758.85      | 6,463,914.23   | 3,150,678.11      |
| 1.1.3.1 Anticipo a Proveedores por Adquisición de Bienes o Prestación de Servicios a Corto Plazo      | -              | -                 | -                  | -              | -                 |
| 1.1.3.2 Anticipo a Proveedores por Adquisición de Bienes Inmuebles y Muebles a Corto Plazo            | -              | -                 | -                  | -              | -                 |
| 1.1.3.3 Anticipo a Proveedores por Adquisición de Bienes Intangibles a Corto Plazo                    | -              | -                 | -                  | -              | -                 |
| 1.1.3.4 Anticipo a Contratistas por Obras Publicas a Corto Plazo                                      | -              | -                 | -                  | -              | -                 |
| 1.1.3.9 Otros Derechos a Recibir Bienes o Servicios a Corto Plazo                                     | 9,614,592.34   | 27,480,080.74     | 30,630,758.85      | 6,463,914.23   | 3,150,678.11      |
| 1.1.4 Inventarios   | -              | -                 | -                  | -              | -                 |
| 1.1.4.1 Inventario de Mercancías para Venta   | -              | -                 | -                  | -              | -                 |
| 1.1.4.2 Inventario de Mercancías Terminadas   | -              | -                 | -                  | -              | -                 |
| 1.1.4.3 Inventario de Mercancías en Proceso de Elaboración  | -              | -                 | -                  | -              | -                 |
| 1.1.4.4 Inventario de Materias Primas, Materiales y Suministros para Producción                       | -              | -                 | -                  | -              | -                 |
| 1.1.4.5 Bienes en Tránsito  | -              | -                 | -                  | -              | -                 |
| 1.1.5 Almacenes   | -              | -                 | -                  | -              | -                 |
| 1.1.5.1 Almacén de Materiales y Suministros de Consumo  | -              | -                 | -                  | -              | -                 |
| 1.1.6 Estimación por Pérdida o Deterioro de Activos Circulantes                                       | -              | -                 | -                  | -              | -                 |
| 1.1.6.1 Estimaciones para Cuentas Incobrables por Derechos a Recibir Efectivo o Equivalentes          | -              | -                 | -                  | -              | -                 |
| 1.1.6.2 Estimación por Deterioro de Inventarios   | -              | -                 | -                  | -              | -                 |
| 1.1.9 Otros Activos Circulantes   | -              | -                 | -                  | -              | -                 |
| 1.1.9.1 Valores en Garantía   | -              | -                 | -                  | -              | -                 |
| 1.1.9.2 Bienes en Garantía (excluye depósitos de fondos)  | -              | -                 | -                  | -              | -                 |
| 1.1.9.3 Bienes Derivados de Embargos, Decretos, Agravamientos y Decón en Pago                         | -              | -                 | -                  | -              | -                 |
| <b>1.2 ACTIVO NO CIRCULANTE</b>   | 51,323,547.21  | 531,177,759.29    | 127,084,985.17     | 455,406,321.35 | 404,082,724.12    |
| 1.2.1 Inversiones Financieras a Largo Plazo   | -              | -                 | -                  | -              | -                 |
| 1.2.1.1 Inversiones a Largo Plazo   | -              | -                 | -                  | -              | -                 |
| 1.2.1.2 Títulos y Valores a Largo Plazo   | -              | -                 | -                  | -              | -                 |
| 1.2.1.3 Fideicomisos, Mandatos y Contratos Análogos   | -              | -                 | -                  | -              | -                 |
| 1.2.1.4 Participaciones y Aportaciones de Capital   | -              | -                 | -                  | -              | -                 |
| 1.2.2 Derechos a Recibir Efectivo o Equivalentes a Largo Plazo  | -              | -                 | -                  | -              | -                 |
| 1.2.2.1 Documentos por Cobrar a Largo Plazo   | -              | -                 | -                  | -              | -                 |
| 1.2.2.2 Deudores Diversos a Largo Plazo   | -              | -                 | -                  | -              | -                 |
| 1.2.2.3 Ingresos por Recuperar a Largo Plazo  | -              | -                 | -                  | -              | -                 |
| 1.2.2.4 Préstamos Otorgados a Largo Plazo   | -              | -                 | -                  | -              | -                 |
| 1.2.2.9 Otros Derechos a Recibir Efectivo o Equivalentes a Largo Plazo                                | -              | -                 | -                  | -              | -                 |
| 1.2.3 Bienes Inmuebles, Infraestructura y Construcciones en Proceso                                   | 77,718,291.62  | 489,143,677.79    | 119,119,916.51     | 447,742,052.90 | 370,023,761.28    |
| 1.2.3.1 Terrenos  | 24,712,932.00  | 385,097,428.92    | 41,975,531.18      | 368,834,829.24 | 344,121,897.24    |
| 1.2.3.2 Viviendas   | -              | -                 | -                  | -              | -                 |
| 1.2.3.3 Edificios no Habitacionales   | 36,049,796.79  | 32,526,035.34     | 41,341,810.63      | 27,334,021.50  | 8,715,775.29      |
| 1.2.3.4 Infraestructura   | -              | -                 | -                  | -              | -                 |
| 1.2.3.5 Construcciones en Proceso en Bienes de Dominio Público  | 8,342,638.22   | 66,111,379.02     | 26,509,280.60      | 47,544,736.64  | 39,202,098.42     |
| 1.2.3.6 Construcciones en Proceso en Bienes Propios   | 8,612,924.61   | 4,408,834.51      | 8,991,293.60       | 4,028,465.52   | 4,584,459.09      |
| 1.2.3.9 Otros Bienes Inmuebles  | -              | -                 | -                  | -              | -                 |
| 1.2.4 Bienes Muebles  | 26,497,351.83  | 3,752,282.74      | 609,642.54         | 29,640,012.03  | 1,142,640.20      |
| 1.2.4.1 Mobiliario y Equipo de Administración   | 1,879,121.77   | 169,167.78        | 7,432.73           | 2,491,658.82   | 611,735.05        |
| 1.2.4.2 Mobiliario y Equipo Educativo y Recreativo  | 388,261.22     | 23,495.33         | -                  | 411,756.55     | 23,495.33         |
| 1.2.4.3 Equipo e Instrumental Médico y de Laboratorio   | 831,000.00     | 1,353,700.42      | 602,209.78         | 1,483,490.64   | 851,490.64        |
| 1.2.4.4 Equipo de Defensa y Seguridad   | 18,805,265.53  | 839,813.39        | -                  | 19,645,078.92  | 839,813.39        |
| 1.2.4.5 Maquinaria, Otros Equipos y Herramientas  | -              | -                 | -                  | -              | -                 |
| 1.2.4.7 Colecciones, Obras de Arte y Objetos Valiosos   | 4,066,541.31   | 1,016,105.82      | 0.03               | 5,082,647.10   | 1,016,105.79      |
| 1.2.4.8 Activos Biológicos  | 525,400.00     | -                 | -                  | 525,400.00     | -                 |
| 1.2.5 Activos Intangibles   | -              | -                 | -                  | -              | -                 |
| 1.2.5.1 Software  | -              | -                 | -                  | -              | -                 |
| 1.2.5.2 Patentes, Marcas y Derechos   | -              | -                 | -                  | -              | -                 |
| 1.2.5.3 Concesiones y Franquicias   | -              | -                 | -                  | -              | -                 |
| 1.2.5.4 Licencias   | -              | -                 | -                  | -              | -                 |
| 1.2.5.9 Otros Activos Intangibles   | -              | -                 | -                  | -              | -                 |
| 1.2.6 Depreciación, Deterioro y Amortización Acumulada de Bienes                                      | -              | -                 | -                  | -              | -                 |
| 1.2.6.1 Depreciación Acumulada de Bienes Inmuebles  | 52,902,136.22  | 38,281,738.76     | 7,355,826.12       | 21,975,763.58  | 30,926,372.64     |
| 1.2.6.2 Depreciación Acumulada de Infraestructura   | 32,014,390.75  | 38,281,738.76     | 5,896,890.14       | 37,017,187.87  | 32,384,908.62     |
| 1.2.6.3 Depreciación Acumulada de Bienes Muebles  | -              | -                 | -                  | -              | -                 |
| 1.2.6.4 Deterioro Acumulado de Activos Biológicos   | 20,887,845.47  | -                 | 1,458,535.98       | 22,346,381.45  | 1,458,535.98      |
| 1.2.6.5 Depreciación Acumulada de Activos Intangibles   | -              | -                 | -                  | -              | -                 |
| 1.2.7 Activos Diferidos   | -              | -                 | -                  | -              | -                 |
| 1.2.7.1 Estudios, Formulación y Evaluación de Proyectos   | -              | -                 | -                  | -              | -                 |
| 1.2.7.2 Derechos Sobre Bienes en Régimen de Arrendamiento Financiero                                  | -              | -                 | -                  | -              | -                 |
| 1.2.7.3 Gastos Pagados por Adelantado a Largo Plazo   | -              | -                 | -                  | -              | -                 |
| 1.2.7.4 Anticipos a Largo Plazo   | -              | -                 | -                  | -              | -                 |
| 1.2.7.5 Beneficios al Retiro de Empleados Pagados por Adelantado                                      | -              | -                 | -                  | -              | -                 |
| 1.2.7.9 Otros Activos Diferidos   | -              | -                 | -                  | -              | -                 |
| 1.2.8 Estimación por Pérdida o Deterioro de Activos no Circulantes                                    | -              | -                 | -                  | -              | -                 |
| 1.2.8.1 Estimaciones por Pérdida de Cuentas Incobrables de Documentos por Cobrar a Largo Plazo        | -              | -                 | -                  | -              | -                 |
| 1.2.8.2 Estimaciones por Pérdida de Cuentas Incobrables de Deudores Diversos por Cobrar a Largo Plazo | -              | -                 | -                  | -              | -                 |
| 1.2.8.3 Estimaciones por Pérdida de Cuentas Incobrables de Ingresos por Cobrar a Largo Plazo          | -              | -                 | -                  | -              | -                 |
| 1.2.8.4 Estimaciones por Pérdida de Cuentas Incobrables de Préstamos Otorgados a Largo Plazo          | -              | -                 | -                  | -              | -                 |
| 1.2.8.9 Estimaciones por Pérdida de Otras Cuentas Incobrables a Largo Plazo                           | -              | -                 | -                  | -              | -                 |
| 1.2.9 Otros Activos no Circulantes  | -              | -                 | -                  | -              | -                 |
| 1.2.9.1 Bienes en Concesión   | -              | -                 | -                  | -              | -                 |
| 1.2.9.2 Bienes en Arrendamiento Financiero  | -              | -                 | -                  | -              | -                 |
| 1.2.9.3 Bienes en Comodato  | -              | -                 | -                  | -              | -                 |

PRESIDENTE MUNICIPAL SUSTITUTO

TESORERO

SINDICO PRIMERO

C. ENRIQUE TOLENTINO SALAZAR

C. FERNANDO RAMÓN MARTY ORDOÑEZ

C. JAVIER ESCALERA GARZA




GOBIERNO MUNICIPAL DE SANTIAGO, N.L.



**MUNICIPIO DE SANTIAGO NUEVO LEON**  
 Estado Analítico de Deuda  
 De Ene a Dic del 2014  
 Sociedad: 049  
 Elaborado el 25 de Mar del 2015  
 (En pesos)

| Denominación de las Deudas              | Moneda de Contratación | Institución o País Acreedor | Saldo al momento N°1 del periodo | Operaciones de Endeudamiento del Periodo |                      | Depuración o Conciliación | Variación del Endeudamiento del Periodo | Saldo al momento N° del periodo |
|---|------------------------|-----------------------------|----------------------------------|--|----------------------|---------------------------|---|---------------------------------|
|   |                        |                             |                                  | Amortización Bruta                       | Colocación Bruta     |                           |   |                                 |
| <b>DEUDA PUBLICA</b>                    |                        |                             |                                  |  |                      |                           |   |                                 |
| <b>CORTO PLAZO</b>                      |                        |                             |                                  |  |                      |                           |   |                                 |
| <b>DEUDA PUBLICA INTERIOR</b>           |                        |                             |                                  |  |                      |                           |   |                                 |
| Instituciones de Crédito:               |                        |                             | 1,967,062.44                     | 12,213,831.90                            | 12,213,831.90        | -                         | -                                       | 1,967,062.44                    |
| Títulos y Valores:                      |                        |                             | 1,967,062.44                     | 12,213,831.90                            | 12,213,831.90        | -                         | -                                       | 1,967,062.44                    |
| Arrendamientos Financieros:             |                        |                             | -                                | -  | -                    | -                         | -                                       | -                               |
| <b>DEUDA PUBLICA EXTERIOR</b>           |                        |                             |                                  |  |                      |                           |   |                                 |
| Organismos Financieros Internacionales: |                        |                             | -                                | -  | -                    | -                         | -                                       | -                               |
| Deuda Bilateral:                        |                        |                             | -                                | -  | -                    | -                         | -                                       | -                               |
| Títulos y Valores:                      |                        |                             | -                                | -  | -                    | -                         | -                                       | -                               |
| Arrendamientos Financieros:             |                        |                             | -                                | -  | -                    | -                         | -                                       | -                               |
| <b>SUBTOTAL CORTO PLAZO</b>             |                        |                             | <b>1,967,062.44</b>              | <b>12,213,831.90</b>                     | <b>12,213,831.90</b> | <b>-</b>                  | <b>-</b>                                | <b>1,967,062.44</b>             |
| <b>LARGO PLAZO</b>                      |                        |                             |                                  |  |                      |                           |   |                                 |
| <b>DEUDA PUBLICA INTERIOR</b>           |                        |                             |                                  |  |                      |                           |   |                                 |
| Instituciones de Crédito:               |                        |                             | 16,105,174.96                    | 3,934,124.85                             | 1,967,062.44         | -                         | -                                       | 0.12 - 14,138,112.52            |
| Títulos y Valores:                      |                        |                             | 16,105,174.96                    | 3,934,124.85                             | 1,967,062.44         | -                         | -                                       | 0.12 - 14,138,112.52            |
| Arrendamientos Financieros:             |                        |                             | -                                | -  | -                    | -                         | -                                       | -                               |
| <b>DEUDA PUBLICA EXTERIOR</b>           |                        |                             |                                  |  |                      |                           |   |                                 |
| Organismos Financieros Internacionales: |                        |                             | -                                | -  | -                    | -                         | -                                       | -                               |
| Deuda Bilateral:                        |                        |                             | -                                | -  | -                    | -                         | -                                       | -                               |
| Títulos y Valores:                      |                        |                             | -                                | -  | -                    | -                         | -                                       | -                               |
| Arrendamientos Financieros:             |                        |                             | -                                | -  | -                    | -                         | -                                       | -                               |
| <b>SUBTOTAL LARGO PLAZO</b>             |                        |                             | <b>16,105,174.96</b>             | <b>3,934,124.85</b>                      | <b>1,967,062.44</b>  | <b>-</b>                  | <b>-</b>                                | <b>0.12 - 14,138,112.52</b>     |
| <b>OTROS PASIVOS</b>                    |                        |                             | -                                | -  | -                    | -                         | -                                       | -                               |
| <b>TOTAL DEUDA Y OTROS PASIVOS</b>      |                        |                             | <b>16,072,237.40</b>             | <b>16,147,956.75</b>                     | <b>14,180,894.34</b> | <b>-</b>                  | <b>-</b>                                | <b>0.12 - 16,105,174.96</b>     |
| <b>PRESIDENTE MUNICIPAL SUSTITUTO</b>   |                        |                             |                                  | <b>TESORERO</b>                          |                      |                           |   |                                 |
| C. ENRIQUE TOLENTINO SALAZAR            |                        |                             |                                  | C. FERNANDO RAMÓN MARTY ORDÓNEZ          |                      |                           |   |                                 |
|   |                        |                             |                                  | <b>SINDICO PRIMERO</b>                   |                      |                           |   |                                 |
|   |                        |                             |                                  | C. JAVIER ESCALERA GARZA                 |                      |                           |   |                                 |







# INGRESOS

## 2014



**MUNICIPIO DE SANTIAGO NUEVO LEÓN**  
**Estado sobre el Ejercicio de los Ingresos Presupuestales del 1 al 16 del 2014.**  
**(En pesos)**

| Rubro                  | ▼ Ley de Ingresos Estimada                             | ▼ Modificado           | ▼ Devengado           | ▼ Recaudado           | ▼ Avance de Recaudación |
|------------------------|--|------------------------|-----------------------|-----------------------|-------------------------|
| 0                      | INGRESOS DERIVADOS DE FINANCIAMIENTOS                  | -15,000,000.00         | 0.00                  | 0.00                  | 0                       |
| 1                      | IMPUESTOS  | -61,042,643.00         | 64,353,375.78         | 64,353,375.78         | 105 %                   |
| 4                      | DERECHOS   | -5,541,787.00          | 6,256,413.81          | 6,256,413.81          | 113 %                   |
| 5                      | PRODUCTOS  | -7,809,377.00          | 8,237,259.85          | 8,237,259.85          | 105 %                   |
| 6                      | APROVECHAMIENTOS                                       | -3,785,767.00          | 6,035,994.01          | 6,035,994.01          | 159 %                   |
| 8                      | PARTICIPACIONES Y APORTACIONES                         | -89,243,806.00         | 90,776,203.68         | 90,776,203.68         | 102 %                   |
| 9                      | TRANSFERENCIAS, ASIGNACIONES, SUBSIDIOS Y OTRAS AYUDAS | -5,664,912.00          | 61,052,383.37         | 61,052,383.37         | 1,078 %                 |
| <b>Resultado total</b> | <b>-188,088,292.00</b>                                 | <b>-246,431,463.21</b> | <b>236,711,630.50</b> | <b>236,711,630.50</b> | <b>126 %</b>            |



MUNICIPIO DE SANTIAGO NUEVO LEÓN  
Estado sobre el Ejercicio de los Ingresos Presupuestales del 1 al 16 del 2014.  
(En pesos)

| Rubro           | Tipo      | ENDEUDAMIENTO INTERNO  | Ley de Ingresos Estimada | Modificado      | Devengado      | Recaudado      | Avance de Recaudación |
|-----------------|-----------|--|--------------------------|-----------------|----------------|----------------|-----------------------|
| 0               | Resultado |  | -15,000,000.00           | -15,000,000.00  | 0.00           | 0.00           | 0                     |
| 0               | Resultado | INGRESOS DERIVADOS DE FINANCIAMIENTOS                        | 0.00                     | 0.00            | 22,342.00      | 22,342.00      | 0                     |
| 1               | Resultado | IMPUESTOS SOBRE LOS INGRESOS                                 | -59,821,589.00           | -59,821,589.00  | 63,017,738.30  | 63,017,738.30  | 105 %                 |
| 1               | Resultado | IMPUESTOS SOBRE EL PATRIMONIO                                | -1,221,054.00            | -1,221,054.00   | 1,313,295.48   | 1,313,295.48   | 108 %                 |
| 1               | Resultado | IMPUESTOS ACCESORIOS DE IMPUESTOS                            | -61,042,643.00           | -61,042,643.00  | 64,359,375.78  | 64,359,375.78  | 105 %                 |
| 1               | Resultado | DERECHOS POR EL USO, GOCE, APROVECHAMIENTOS O EXPLOTACION DE | -421,369.00              | -421,369.00     | 510,337.90     | 510,337.90     | 121 %                 |
| 4               | Resultado | DERECHOS OTROS DERECHOS                                      | -3,754,459.00            | -3,754,459.00   | 5,012,566.41   | 5,012,566.41   | 134 %                 |
| 4               | Resultado | DERECHOS POR PRESTACION DE SERVICIOS                         | -1,320,696.00            | -1,320,696.00   | 669,435.49     | 669,435.49     | 51 %                  |
| 4               | Resultado | ACCESORIOS DE DERECHOS                                       | -45,264.00               | -45,264.00      | 64,074.01      | 64,074.01      | 142 %                 |
| 4               | Resultado | PRODUCTOS TIPO CORRIENTE                                     | -5,641,787.00            | -5,641,787.00   | 6,256,413.81   | 6,256,413.81   | 113 %                 |
| 4               | Resultado | PRODUCTOS NO COMPRENDIDOS EN LAS FRACCIONES DE LA LEY DE ING | -6,032,453.00            | -6,032,453.00   | 5,574,955.19   | 5,574,955.19   | 92 %                  |
| 5               | Resultado | PRODUCTOS  | -1,776,924.00            | -1,776,924.00   | 2,662,304.66   | 2,662,304.66   | 150 %                 |
| 5               | Resultado | PRODUCTOS  | -7,809,377.00            | -7,809,377.00   | 8,237,259.85   | 8,237,259.85   | 105 %                 |
| 5               | Resultado | PRODUCTOS  | -1,609,917.00            | -1,609,917.00   | 6,035,994.01   | 6,035,994.01   | 159 %                 |
| 5               | Resultado | PRODUCTOS  | -3,785,677.00            | -3,785,677.00   | 8,035,984.01   | 8,035,984.01   | 155 %                 |
| 5               | Resultado | APROVECHAMIENTOS DE TIPO CORRIENTE                           | -61,517,338.00           | -61,517,338.00  | 62,334,381.00  | 62,334,381.00  | 101 %                 |
| 6               | Resultado | APROVECHAMIENTOS   | -27,726,468.00           | -27,726,468.00  | 28,441,922.69  | 28,441,922.69  | 103 %                 |
| 6               | Resultado | APROVECHAMIENTOS   | -89,939,808.00           | -89,939,808.00  | 90,776,203.69  | 90,776,203.69  | 102 %                 |
| 8               | Resultado | PARTICIPACIONES Y APORTACIONES                               | -5,664,912.00            | -5,664,912.00   | 61,092,383.37  | 61,092,383.37  | 1,078 %               |
| 8               | Resultado | PARTICIPACIONES Y APORTACIONES                               | -5,664,912.00            | -5,664,912.00   | 61,092,383.37  | 61,092,383.37  | 1,078 %               |
| 9               | Resultado | TRANSFERENCIAS, ASIGNACIONES, SUBSIDIOS Y OTRAS AYUDAS       | -188,088,292.00          | -246,431,463.21 | 236,711,630.50 | 236,711,630.50 | 126 %                 |
| 9               | Resultado | TRANSFERENCIAS, ASIGNACIONES, SUBSIDIOS Y OTRAS AYUDAS       |                          |                 |                |                |                       |
| Resultado total |           |  |                          |                 |                |                |                       |







|    |                          |   |     |                 |                                  |                 |                |                |                |     |   |
|----|--------------------------|---|-----|-----------------|----------------------------------|-----------------|----------------|----------------|----------------|-----|---|
| 99 | SUBSIDIOS Y SUBVENCIONES | 1 | 991 | 0405            | Programa FODEP                   | 0.00            | 4,500,000.00   | 4,497,750.00   | 4,497,750.00   | 0   | 0 |
| 99 | SUBSIDIOS Y SUBVENCIONES | 1 | 991 | 0400            | Programas Regionales RAMO 23     | 0.00            | 9,953,234.48   | 9,953,234.48   | 9,953,234.48   | 0   | 0 |
| 99 | SUBSIDIOS Y SUBVENCIONES | 1 | 991 | 0410            | Fondo de Comulgancias Economicas | 0.00            | 25,237,039.03  | 25,237,039.03  | 25,237,039.03  | 0   | 0 |
| 99 | SUBSIDIOS Y SUBVENCIONES | 1 | 991 | 0701            | Programa INVULNERES              | 0.00            | 300,000.00     | 300,000.00     | 300,000.00     | 0   | 0 |
| 99 | SUBSIDIOS Y SUBVENCIONES | 1 | 991 | 0901            | Programa Especial Publicos       | 0.00            | 422,000.00     | 422,000.00     | 422,000.00     | 0   | 0 |
| 99 | SUBSIDIOS Y SUBVENCIONES | 1 | 991 | 0903            | Programa HABITAT                 | 0.00            | 1,500,000.00   | 1,500,000.00   | 1,500,000.00   | 0   | 0 |
| 99 | SUBSIDIOS Y SUBVENCIONES | 2 | 992 | 01              | Fondos Descentralizados          | -2,875,716.00   | 8,749,189.35   | 48,747,150.35  | 48,747,150.35  | 219 | 0 |
| 99 | SUBSIDIOS Y SUBVENCIONES | 2 | 992 | 02              | Otros Subsidios Estatales        | -3,268,187.00   | 3,268,187.00   | 3,268,187.00   | 3,268,187.00   | 200 | 0 |
| 99 | SUBSIDIOS Y SUBVENCIONES | 2 | 992 | Resultado       |                                  | 11,305,033.02   | 11,305,033.02  | 11,305,033.02  | 11,305,033.02  | 194 | 0 |
| 99 | SUBSIDIOS Y SUBVENCIONES | 2 | 992 | Resultado       |                                  | -5,664,912.00   | 61,053,183.37  | 61,053,183.37  | 61,053,183.37  | 178 | 0 |
| 99 | SUBSIDIOS Y SUBVENCIONES | 2 | 992 | Resultado total |                                  | -188,068,282.00 | 238,771,830.20 | 238,771,830.20 | 238,771,830.20 | 128 | 0 |



199 08

17 MARZO

14 MONTE

6 17 17 17

SECRETARÍA

DR. LOPEZ ARANGO

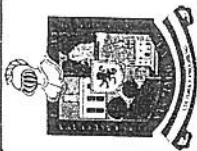
086 LAZQUEZ 301 N. 1711

217 V. 1711 1711 1711

# EGRESOS

## 2014





**MUNICIPIO DE SANTIAGO NUEVO LEON**  
**Estado Analítico de Egresos Presupuestales de 1 al 16 del 2014.**  
**(En pesos)**

| Estructura Adm | Presupuesto de Egresos Aprobado | Presupuesto Vigente | Comprometido  | Devengado     | Ejercido      | Pagado        |
|----------------|---------------------------------|---------------------|---------------|---------------|---------------|---------------|
| 311110100      | 43,594,514.00                   | 25,161,069.65       | 26,906,144.67 | 26,902,894.67 | 26,902,894.67 | 26,678,748.81 |
| 311110103      | 5,153,360.00                    | 5,015,820.25        | 5,396,614.45  | 5,396,614.45  | 5,396,614.45  | 5,396,614.45  |
| 311110200      | 4,200,648.00                    | 4,100,786.95        | 4,948,722.12  | 4,948,722.12  | 4,948,722.12  | 4,948,722.12  |
| 311110300      | 2,925,447.00                    | 3,505,166.58        | 3,928,762.37  | 3,928,762.37  | 3,928,762.37  | 3,928,762.37  |
| 311110301      | 1,631,502.00                    | 1,770,023.01        | 2,016,161.38  | 2,016,161.38  | 2,016,161.38  | 2,016,161.38  |
| 311110302      | 841,960.00                      | 1,192,096.38        | 1,290,707.30  | 1,290,707.30  | 1,290,707.30  | 1,290,707.30  |
| 311110304      | 1,447,294.00                    | 1,839,921.83        | 2,007,806.96  | 2,007,806.96  | 2,007,806.96  | 2,007,806.96  |
| 311110400      | 8,162,297.00                    | 8,875,254.69        | 10,459,386.80 | 10,459,386.80 | 10,459,386.80 | 10,289,298.89 |
| 311110401      | 6,280,294.00                    | 6,137,679.17        | 6,282,115.46  | 6,282,115.46  | 6,282,115.46  | 6,282,115.46  |
| 311110402      | 2,368,204.00                    | 2,240,649.25        | 2,349,831.67  | 2,349,831.67  | 2,349,831.67  | 2,349,831.67  |
| 311110403      | 1,399,868.00                    | 1,348,645.09        | 1,426,444.12  | 1,426,444.12  | 1,426,444.12  | 1,426,444.12  |
| 311110500      | 1,601,496.00                    | 1,403,484.51        | 1,444,947.32  | 1,444,947.32  | 1,444,947.32  | 1,444,947.32  |
| 311110501      | 0.00                            | 17,507.40           | 17,507.40     | 17,507.40     | 17,507.40     | 17,507.40     |
| 311110600      | 1,695,047.00                    | 1,453,322.35        | 1,484,913.82  | 1,484,913.82  | 1,484,913.82  | 1,484,913.82  |
| 311110601      | 3,113,922.00                    | 3,077,704.54        | 3,630,094.29  | 3,630,094.29  | 3,630,094.29  | 3,630,094.29  |
| 311110602      | 848,626.00                      | 1,002,900.33        | 1,033,277.60  | 1,033,277.60  | 1,033,277.60  | 1,033,277.60  |
| 311110700      | 2,669,186.00                    | 3,620,285.88        | 3,923,136.87  | 3,923,136.87  | 3,923,136.87  | 3,923,136.87  |
| 311110701      | 2,805,624.00                    | 2,612,658.87        | 2,733,651.94  | 2,733,651.94  | 2,727,114.18  | 2,725,374.18  |
| 311110702      | 2,071,932.00                    | 1,690,377.62        | 1,857,569.11  | 1,857,569.11  | 1,857,569.11  | 1,857,569.11  |
| 311110705      | 4,309,286.00                    | 3,752,383.57        | 4,103,633.12  | 4,103,633.12  | 4,103,633.12  | 4,103,633.12  |
| 311110706      | 1,889,328.00                    | 1,580,260.87        | 1,657,049.45  | 1,657,049.45  | 1,657,049.45  | 1,657,049.45  |
| 311110709      | 1,245,132.00                    | 660,590.05          | 683,440.50    | 683,440.50    | 683,440.50    | 683,440.50    |
| 311110710      | 787,785.00                      | 708,898.47          | 721,743.06    | 721,743.06    | 721,743.06    | 720,743.06    |
| 311110800      | 13,200.00                       | 0.00                | 0.00          | 0.00          | 0.00          | 0.00          |
| 311110801      | 1,398,568.00                    | 2,403,617.40        | 2,707,640.00  | 2,707,640.00  | 2,707,640.00  | 2,707,640.00  |
| 311110802      | 15,297,489.00                   | 97,319,016.39       | 75,249,510.93 | 75,146,121.76 | 75,146,121.76 | 72,352,718.46 |

MAHRO  
 14 MONTE  
 COPEZARANGO  
 086 MAZQUEZ  
 717 V

|                        |  |                       |                       |                       |                       |                       |                       |
|------------------------|--|-----------------------|-----------------------|-----------------------|-----------------------|-----------------------|-----------------------|
| 311110900              | Desarrollo Urbano y Ecología           | 2,114,428.00          | 2,078,896.58          | 2,227,041.41          | 2,227,041.41          | 2,227,041.41          | 2,227,041.41          |
| 311110901              | Desarrollo Urbano                      | 2,077,180.00          | 2,032,107.41          | 2,095,618.24          | 2,095,618.24          | 2,095,618.24          | 2,095,618.24          |
| 311110902              | Ecología                               | 504,717.00            | 536,297.89            | 554,434.18            | 554,434.18            | 554,434.18            | 554,434.18            |
| 311111000              | Seguridad Publica Transito y Vitalidad | 2,701,783.00          | 1,414,516.45          | 1,466,461.40          | 1,466,461.40          | 1,466,461.40          | 1,466,461.40          |
| 311111001              | Transito                               | 1,237,775.00          | 853,793.53            | 873,280.00            | 873,280.00            | 873,280.00            | 873,280.00            |
| 311111002              | Seguridad Publica                      | 16,478,384.00         | 17,297,092.31         | 17,573,536.69         | 17,573,536.69         | 17,573,536.69         | 17,573,536.69         |
| 311111003              | Prevencion del Delito                  | 0.00                  | 0.00                  | 0.00                  | 0.00                  | 0.00                  | 0.00                  |
| 311111004              | Protección Civil                       | 2,517,336.00          | 8,586,995.91          | 8,689,568.96          | 8,689,568.96          | 8,689,568.96          | 8,689,568.96          |
| 311111006              | Departamento de Cadetes                | 0.00                  | 685,817.32            | 717,886.99            | 717,886.99            | 717,886.99            | 717,886.99            |
| 311111100              | Servicios Publicos Basicos             | 2,826,778.00          | 2,776,969.13          | 2,822,361.46          | 2,822,361.46          | 2,822,361.46          | 2,822,361.46          |
| 311111101              | Alumbrado Publico                      | 3,353,360.00          | 5,391,775.67          | 5,456,974.95          | 5,456,974.95          | 5,456,974.95          | 5,456,974.95          |
| 311111102              | Limpieza                               | 12,722,009.00         | 10,165,871.38         | 10,509,037.11         | 10,509,037.11         | 10,509,037.11         | 10,509,037.11         |
| 311111103              | Ornato (Parques y Jardines)            | 8,070,276.00          | 8,990,899.54          | 10,399,864.53         | 10,399,864.53         | 10,399,864.53         | 10,399,864.53         |
| 311111200              | Desarrollo Economico y Turismo         | 834,668.00            | 723,533.82            | 748,174.67            | 748,174.67            | 748,174.67            | 748,174.67            |
| 311111202              | Fomento Economico                      | 659,215.00            | 921,209.41            | 1,019,771.52          | 1,019,771.52          | 1,019,771.52          | 1,019,771.52          |
| 311111203              | Turismo                                | 690,003.00            | 220,216.87            | 220,216.87            | 220,216.87            | 220,216.87            | 220,216.87            |
| 311111500              | Desarrollo Integral de la Familia      | 13,547,390.00         | 14,030,828.09         | 15,247,599.56         | 15,247,599.56         | 15,247,599.56         | 15,247,599.56         |
| 311111501              | Funeraria del Pueblo                   | 0.00                  | 2,342,745.30          | 2,682,323.69          | 2,682,323.69          | 2,682,323.69          | 2,677,708.85          |
| MUNICIPIO              | Santiago                               | 0.00                  | -8,848,291.00         | -8,848,291.00         | -8,848,291.00         | -8,848,291.00         | -8,848,291.00         |
| <b>Resultado total</b> |  | <b>188,088,301.00</b> | <b>261,539,688.31</b> | <b>242,716,673.94</b> | <b>242,610,034.77</b> | <b>242,603,497.01</b> | <b>239,408,505.10</b> |



MUNICIPIO DE SANTIAGO NUEVO LEON  
 Estado Analítico de Egresos Presupuestales de 1 al 16 del 2014.  
 (En pesos)

| Cl. Económica                                 | Presupuesto de Egresos Aprobado | Ampliaciones   | (Reducciones)   | Presupuesto Vigente | Comprometido   | Presupuesto disponible para comprometer | Devengado      | Comprometid o no Devengado | Presupuesto sin devengar | Ejercido       | Pagado         | Cuentas por Pagar (Deuda) |
|---|---------------------------------|----------------|-----------------|---------------------|----------------|---|----------------|----------------------------|--------------------------|----------------|----------------|---------------------------|
| 0   | 0.00                            | 2,300.00       | -2,300.00       | 0.00                | 0.00           | 0.00                                    | 0.00           | 0.00                       | 0.00                     | 0.00           | 0.00           | 0.00                      |
| GASTO CORRIENTE                               | 167,616,739.00                  | 84,608,503.58  | -69,631,864.97  | 162,593,377.61      | 174,586,467.65 | -11,993,090.04                          | 174,583,217.85 | 3,250.00                   | -11,989,840.04           | 174,576,679.89 | 174,175,091.28 | 408,126.37                |
| GASTO DE CAPITAL                              | 17,025,498.00                   | 139,502,136.66 | -60,635,195.24  | 95,892,439.42       | 65,076,335.01  | 30,816,104.41                           | 64,972,945.84  | 103,389.17                 | 30,919,493.58            | 64,972,945.84  | 62,179,542.54  | 2,793,403.30              |
| SERVICIO DE LA DEUDA Y DISMINUCION DE PASIVOS | 3,446,064.00                    | 10.44          | -392,203.16     | -3,053,871.28       | 3,053,871.28   | 0.00                                    | 3,053,871.28   | 0.00                       | 0.00                     | 3,053,871.28   | 3,053,871.28   | 0.00                      |
| Resultado total                               | 188,088,301.00                  | 224,112,950.68 | -150,661,663.37 | 261,539,688.31      | 242,716,673.94 | 18,823,014.37                           | 242,610,034.77 | 106,639.17                 | 18,929,653.54            | 242,603,497.01 | 239,408,505.10 | 3,201,529.67              |



MUNICIPIO DE SANTIAGO NUEVO LEON  
 Estado Analítico de Egresos Presupuestales Cuenta Económica Capítulo de Gasto de 1 al 16 del 2014.  
 (En pesos)

| Ci. Económica | Capítulo del Gasto                                     | Presupuesto de Egresos Aprobado | Presupuesto Vigente | Comprometido   | Devergado      | Ejercido       | Pagado         |
|---------------|--|---------------------------------|---------------------|----------------|----------------|----------------|----------------|
| 1             | GASTO CORRIENTE  | 95,189,497.00                   | 109,874,060.86      | 123,351,487.06 | 123,348,237.06 | 123,348,237.06 | 123,184,669.80 |
|               | SERVICIOS PERSONALES                                   | 11,031,893.00                   | 15,858,256.43       | 14,983,748.77  | 14,982,748.77  | 14,975,631.01  | 14,975,632.37  |
|               | MATERIALES Y SUMINISTROS                               | 31,276,149.00                   | 30,092,192.30       | 29,899,673.47  | 29,899,673.47  | 29,886,193.47  | 29,887,395.07  |
|               | SERVICIOS GENERALES                                    | 2,559,200.00                    | 3,152,452.18        | 3,159,452.18   | 3,159,452.18   | 3,159,452.18   | 3,159,452.18   |
|               | TRANSFERENCIAS, ASIGNACIONES, SUBSIDIOS Y OTRAS AYUDAS | 24,260,000.00                   | 45,788.00           | 45,788.00      | 45,788.00      | 45,788.00      | 45,788.00      |
|               | INVERSIONES FINANCIERAS Y OTRAS PROVISIONES            | 3,500,000.00                    | 3,596,611.84        | 3,162,308.17   | 3,162,308.17   | 3,162,308.17   | 2,946,492.57   |
|               | DEUDA PÚBLICA  | 167,616,739.00                  | 162,593,377.61      | 174,896,487.65 | 174,893,217.65 | 174,876,679.89 | 174,175,091.28 |
|               | <b>Resultado</b>                                       | 5,556,639.00                    | 6,742,640.20        | -2,105,650.80  | -2,105,650.80  | -2,105,650.80  | -2,105,650.80  |
|               | 5000   | 11,458,860.00                   | 89,149,799.22       | 67,181,985.81  | 67,078,596.64  | 67,078,596.64  | 64,285,193.34  |
|               | 6000   | 17,025,498.00                   | 95,892,439.42       | 65,076,335.01  | 64,972,945.84  | 64,977,745.84  | 62,179,542.54  |
| 2             | GASTO DE CAPITAL                                       | 3,446,064.00                    | 3,053,871.28        | 3,053,871.28   | 3,053,871.28   | 3,053,871.28   | 3,053,871.28   |
|               | <b>Resultado</b>                                       | 3,446,064.00                    | 3,053,871.28        | 3,053,871.28   | 3,053,871.28   | 3,053,871.28   | 3,053,871.28   |
| 3             | SERVICIO DE LA DEUDA Y DISMINUCION DE PASIVOS          | 188,086,301.00                  | 261,539,698.31      | 242,716,673.84 | 242,610,034.77 | 242,603,497.01 | 239,408,505.10 |
|               | <b>Resultado</b>                                       | 188,086,301.00                  | 261,539,698.31      | 242,716,673.84 | 242,610,034.77 | 242,603,497.01 | 239,408,505.10 |



MUNICIPIO DE SANTIAGO NUEVO LEON  
Estado Analítico de Egresos Presupuestales de 1 al 16 del 2014.  
(En pesos)

| Subfunción      | Presupuesto de Egresos Aprobado | Presupuesto Vigente | Comprometido   | Devengado      | Ejercido       | Pagado         |
|-----------------|---------------------------------|---------------------|----------------|----------------|----------------|----------------|
| 1/3/04          | 18,036,568.00                   | 20,504,120.21       | 20,507,034.41  | 20,507,034.41  | 20,507,034.41  | 20,504,217.61  |
| 1/5/01          | 94,667,773.00                   | 109,533,850.86      | 122,528,194.56 | 122,524,944.56 | 122,524,944.56 | 122,344,728.35 |
| 1/7/01          | 6,631,332.00                    | 8,351,650.32        | 8,731,595.79   | 8,731,595.79   | 8,731,595.79   | 8,731,595.79   |
| 1/7/02          | 2,737,280.00                    | 2,738,708.69        | 2,841,281.74   | 2,841,281.74   | 2,841,281.74   | 2,841,281.74   |
| 1/7/03          | 11,551,532.00                   | 9,196,788.29        | 9,196,788.29   | 9,196,788.29   | 9,196,788.29   | 9,196,788.29   |
| 2/0/10          | 0.00                            | 4,921,966.40        | 0.00           | 0.00           | 0.00           | 0.00           |
| 2/0/20          | 0.00                            | 34,573,498.58       | 33,480,988.91  | 33,480,988.91  | 33,480,988.91  | 32,798,523.08  |
| 2/0/22          | 0.00                            | 625,000.00          | 624,930.00     | 624,930.00     | 624,930.00     | 624,930.00     |
| 2/0/40          | 0.00                            | 6,544,281.00        | 6,526,038.09   | 6,526,038.09   | 6,526,038.09   | 4,034,518.46   |
| 2/1/06          | 0.00                            | 3,373.66            | 3,373.66       | 3,373.66       | 3,373.66       | 3,373.66       |
| 2/2/01          | 12,958,860.00                   | 14,015,574.34       | 7,286,366.38   | 7,286,366.38   | 7,286,366.38   | 7,666,948.54   |
| 2/2/02          | 0.00                            | 13,670,672.50       | 9,051,451.48   | 9,051,451.48   | 9,051,451.48   | 9,051,451.48   |
| 2/2/04          | 2,400,000.00                    | 12,611,008.07       | 8,213,505.40   | 8,110,116.23   | 8,110,116.23   | 8,110,116.23   |
| 2/2/06          | 4,277,316.00                    | 3,644,592.11        | 2,461,017.20   | 2,461,017.20   | 2,461,017.20   | 2,461,017.20   |
| 2/3/01          | 1,596,000.00                    | 3,006,559.50        | 3,006,589.50   | 3,006,589.50   | 3,006,589.50   | 3,006,589.50   |
| 2/4/01          | 0.00                            | 602,209.78          | 602,209.78     | 602,209.78     | 602,209.78     | 602,209.78     |
| 2/4/02          | 672,000.00                      | 317,170.70          | 355,727.86     | 355,727.86     | 349,190.10     | 347,450.10     |
| 2/5/01          | 708,000.00                      | 1,134,246.28        | 1,007,352.48   | 1,007,352.48   | 1,007,352.48   | 1,007,352.48   |
| 2/6/08          | 672,400.00                      | 1,365,947.90        | 1,368,824.16   | 1,368,824.16   | 1,368,824.16   | 1,368,824.16   |
| 2/6/09          | 0.00                            | 300,000.01          | 300,000.01     | 300,000.01     | 300,000.01     | 299,000.01     |
| 3/2/01          | 25,200.00                       | 84,040.67           | 84,040.67      | 84,040.67      | 84,040.67      | 84,040.67      |
| 4/1/01          | 23,900,000.00                   | 0.00                | 0.00           | 0.00           | 0.00           | 0.00           |
| 4/4/01          | 3,554,040.00                    | 3,227,816.60        | 3,227,816.60   | 3,227,816.60   | 3,227,816.60   | 3,227,816.60   |
| 5/0/60          | 3,500,000.00                    | 3,566,611.84        | 3,162,308.17   | 3,162,308.17   | 3,162,308.17   | 2,946,492.57   |
| ###/##          | 0.00                            | 7,000,000.00        | 6,997,529.80   | 6,997,529.80   | 6,997,529.80   | 6,997,529.80   |
| Resultado total | 188,088,301.00                  | 261,539,688.31      | 242,716,673.94 | 242,610,034.77 | 242,603,497.01 | 239,408,505.10 |



MUNICIPIO DE SANTIAGO NUEVO LEON

Estado Analítico de Egresos Presupuestales por Fuente de Financiamiento de 1 al 16 del 2014.  
(En pesos)

| Fuente de Financiamiento | Presupuesto de Egresos Aprobado | Presupuesto Vigente | Comprometido   | Devengado      | Ejercido       | Pagado         |
|--------------------------|---------------------------------|---------------------|----------------|----------------|----------------|----------------|
| Recursos Fiscales        | 156,903,427.00                  | 175,766,860.53      | 175,959,904.44 | 175,853,265.27 | 175,846,727.51 | 175,325,060.87 |
| Financ. Internos         | 3,446,084.00                    | 3,053,871.28        | 3,053,871.28   | 3,053,871.28   | 3,053,871.28   | 3,053,871.28   |
| Recursos Federales       | 27,738,810.00                   | 82,527,061.01       | 72,551,189.22  | 72,551,189.22  | 72,551,189.22  | 69,877,863.95  |
| Sin asignar              | 0.00                            | 191,895.49          | -8,848,291.00  | -8,848,291.00  | -8,848,291.00  | -8,848,291.00  |
| Resultado total          | 188,088,301.00                  | 261,539,688.31      | 242,716,673.94 | 242,610,034.77 | 242,603,497.01 | 239,408,505.10 |

SANTIAGO



**ESTADO  
DE  
EGRESOS  
ADMINISTRATIVOS  
2014**

MUNICIPIO DE SANTIAGO NUEVO LEON  
Estado Analítico de Egresos Por Area Funcional de 1 al 16 del 2014.  
(En pesos)

| Área funcional | Concepto del Gasto        | Presupuesto de Egresos Aprobado | Presupuesto Vigente | Comprometido | Devengado    | Ejercido     | Pagado       |
|----------------|---------------------------|---------------------------------|---------------------|--------------|--------------|--------------|--------------|
| 1100892201043  | Fondo Infraestructura Soc | 0.00                            | 0.00                | 0.00         | 0.00         | 0.00         | 0.00         |
| 1100892201043  | Fondo Infraestructura Soc | 0.00                            | 109,697.23          | 109,697.23   | 109,697.23   | 109,697.23   | 109,697.23   |
| 1100892201043  | Fondo Infraestructura Soc | 0.00                            | 9,471,127.93        | 4,447,555.17 | 4,447,555.17 | 4,447,555.17 | 4,011,133.88 |
| 1100892201043  | Fondo Infraestructura Soc | 0.00                            | 333,108.28          | 256,938.92   | 256,938.92   | 256,938.92   | 256,938.92   |
| 1100901701040  | Fondo de Fortalecimiento  | 7,258,860.00                    | 9,913,933.44        | 4,814,191.32 | 4,814,191.32 | 4,814,191.32 | 4,377,930.01 |
| 1100901701040  | Fondo de Fortalecimiento  | 2,439,892.00                    | 3,062,081.53        | 3,186,501.14 | 3,186,501.14 | 3,186,501.14 | 3,186,501.14 |
| 1100901701040  | Fondo de Fortalecimiento  | 732,000.00                      | 1,420,012.56        | 1,512,673.34 | 1,512,673.34 | 1,512,673.34 | 1,512,673.34 |
| 1100901701040  | Fondo de Fortalecimiento  | 1,111,400.00                    | 1,897,756.10        | 1,963,103.35 | 1,963,103.35 | 1,963,103.35 | 1,963,103.35 |
| 1100901701040  | Fondo de Fortalecimiento  | 2,328,040.00                    | 1,971,800.13        | 2,069,317.96 | 2,069,317.96 | 2,069,317.96 | 2,069,317.96 |
| 1100901702086  | Fondo de Fortalecimiento  | 0.00                            | 0.00                | 0.00         | 0.00         | 0.00         | 0.00         |
| 1100901702086  | Fondo de Fortalecimiento  | 6,631,332.00                    | 8,351,650.32        | 8,731,595.79 | 8,731,595.79 | 8,731,595.79 | 8,731,595.79 |
| 1100901702086  | Fondo de Fortalecimiento  | 1,286,320.00                    | 1,255,627.35        | 1,306,670.67 | 1,306,670.67 | 1,306,670.67 | 1,306,670.67 |
| 1100901702086  | Fondo de Fortalecimiento  | 0.00                            | 231,206.21          | 249,293.88   | 249,293.88   | 249,293.88   | 249,293.88   |
| 1100901702086  | Fondo de Fortalecimiento  | 536,000.00                      | 618,133.20          | 625,010.89   | 625,010.89   | 625,010.89   | 625,010.89   |
| 1100901702086  | Fondo de Fortalecimiento  | 902,960.00                      | 633,739.93          | 660,306.30   | 660,306.30   | 660,306.30   | 660,306.30   |
| 1100901703002  | Seguridad Pública         | 0.00                            | 0.00                | 0.00         | 0.00         | 0.00         | 0.00         |
| 1100901703002  | Seguridad Pública         | 2,737,280.00                    | 2,738,708.69        | 2,841,281.74 | 2,841,281.74 | 2,841,281.74 | 2,841,281.74 |
| 1100972202084  | Espacios Públicos         | 11,099,000.00                   | 9,044,550.00        | 9,044,550.00 | 9,044,550.00 | 9,044,550.00 | 9,044,550.00 |
| 1100972202084  | Espacios Públicos         | 0.00                            | 186,396.13          | 138,690.50   | 138,690.50   | 138,690.50   | 138,690.50   |
| 1100982201084  | Prog. Hab. Otra Hect Cab  | 0.00                            | 0.00                | 0.00         | 0.00         | 0.00         | 0.00         |
| 1100982201084  | Prog. Hab. Otra Hect Cab  | 0.00                            | 182,631.35          | 0.00         | 0.00         | 0.00         | 0.00         |
| 1100982202036  | Prog. Hab. Socia Hect Cab | 0.00                            | 0.00                | 0.00         | 0.00         | 0.00         | 0.00         |
| 1100982202036  | Prog. Hab. Socia Hect Cab | 0.00                            | 0.00                | 0.00         | 0.00         | 0.00         | 0.00         |
| 110107201088   | Fondo Metropolitano       | 0.00                            | 0.00                | 0.00         | 0.00         | 0.00         | 0.00         |
| 110113202088   | FOPEDED                   | 0.00                            | 0.00                | 0.00         | 0.00         | 0.00         | 0.00         |
| 110113202088   | FOPEDED                   | 0.00                            | 3,738,049.53        | 0.00         | 0.00         | 0.00         | 0.00         |
| 110113202088   | FOPEDED                   | 0.00                            | 3,738,049.53        | 0.00         | 0.00         | 0.00         | 0.00         |
| 110113202088   | FOPEDED                   | 0.00                            | 5,721,097.12        | 4,369,716.02 | 4,369,716.02 | 4,369,716.02 | 4,369,716.02 |
| 110113202088   | FOPEDED                   | 0.00                            | 5,721,097.12        | 4,369,716.02 | 4,369,716.02 | 4,369,716.02 | 4,369,716.02 |
| 1101232608088  | Instituto de La Mujer     | 0.00                            | 191,895.49          | 0.00         | 0.00         | 0.00         | 0.00         |
| 1101232608088  | Instituto de La Mujer     | 0.00                            | 191,895.49          | 0.00         | 0.00         | 0.00         | 0.00         |
| 1101232608088  | Instituto de La Mujer     | 0.00                            | 95,500.00           | 95,500.00    | 95,500.00    | 95,500.00    | 95,500.00    |
| 1101232608088  | Instituto de La Mujer     | 0.00                            | 44,499.99           | 44,499.99    | 44,499.99    | 44,499.99    | 44,499.99    |
| 1101232608088  | Instituto de La Mujer     | 0.00                            | 10,000.00           | 10,000.00    | 10,000.00    | 10,000.00    | 10,000.00    |
| 1101232608088  | Instituto de La Mujer     | 0.00                            | 6,500.00            | 6,500.00     | 6,500.00     | 6,500.00     | 6,500.00     |
| 1101232608088  | Instituto de La Mujer     | 0.00                            | 14,999.99           | 14,999.99    | 14,999.99    | 14,999.99    | 14,999.99    |
| 1101232608088  | Instituto de La Mujer     | 0.00                            | 95,500.00           | 95,500.00    | 95,500.00    | 95,500.00    | 95,500.00    |
| 1101232608088  | Instituto de La Mujer     | 0.00                            | 33,000.03           | 33,000.03    | 33,000.03    | 33,000.03    | 33,000.03    |
| 1101742202088  | FONDO REGIONAL ALUMBRADO  | 0.00                            | 300,000.01          | 300,000.01   | 300,000.01   | 300,000.01   | 299,000.01   |
| 1101742202088  | FONDO REGIONAL ALUMBRADO  | 0.00                            | 7,757,342.05        | 4,541,458.67 | 4,541,458.67 | 4,541,458.67 | 4,541,458.67 |
| 1101752204098  | FONDO DESARROLLO REGIONAL | 0.00                            | 7,757,342.05        | 4,541,458.67 | 4,541,458.67 | 4,541,458.67 | 4,541,458.67 |
| 1101752204098  | FONDO DESARROLLO REGIONAL | 0.00                            | 8,529,405.36        | 4,131,854.69 | 4,028,465.52 | 4,028,465.52 | 4,028,465.52 |
| 1120972202204  | Exp Pub Social Col. La Es | 0.00                            | 8,529,405.36        | 4,131,854.69 | 4,028,465.52 | 4,028,465.52 | 4,028,465.52 |
| 1120972202204  | Exp Pub Social Col. La Es | 0.00                            | 6,837.20            | 6,837.20     | 6,837.20     | 6,837.20     | 6,837.20     |
| 1120972202204  | Exp Pub Social Col. La Es | 0.00                            | 6,837.20            | 1,586.29     | 1,586.29     | 1,586.29     | 1,586.29     |
| 1120972202204  | Exp Pub Social Col. La Es | 0.00                            | 6,837.20            | 1,586.29     | 1,586.29     | 1,586.29     | 1,586.29     |

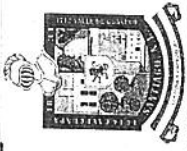


|               |      |                           |               |               |               |               |               |
|---------------|------|---------------------------|---------------|---------------|---------------|---------------|---------------|
| 1300052204087 | 2400 | Alumbrado Publico         | 0.00          | 1,345,940.60  | 1,345,940.60  | 1,345,940.60  | 1,345,940.60  |
| 1300052204087 | 3100 | Alumbrado Publico         | 2,400,000.00  | 2,735,710.11  | 2,735,710.11  | 2,735,710.11  | 2,735,710.11  |
| 1300062206087 | 2900 | Limpia Municipal          | 2,400,000.00  | 4,081,650.71  | 4,081,650.71  | 4,081,650.71  | 4,081,650.71  |
| 1300062206087 | 3200 | Limpia Municipal          | 0.00          | 0.00          | 0.00          | 0.00          | 0.00          |
| 1300062206087 | 3500 | Limpia Municipal          | 1,791,540.00  | 15,544.00     | 15,544.00     | 15,544.00     | 15,544.00     |
| 1300062206087 | 3200 | Mantenimiento de Vias Pub | 774,578.00    | 615,960.00    | 615,960.00    | 615,960.00    | 615,960.00    |
| 1300072206087 | 2400 | Mantenimiento de Vias Pub | 2,566,116.00  | 921,555.05    | 921,555.05    | 921,555.05    | 921,555.05    |
| 1300072206087 | 2900 | Mantenimiento de Vias Pub | 204,000.00    | 937,099.05    | 937,099.05    | 937,099.05    | 937,099.05    |
| 1300072206087 | 3200 | Mantenimiento de Vias Pub | 0.00          | 1,398,320.22  | 1,398,320.22  | 1,398,320.22  | 1,398,320.22  |
| 1300082206087 | 3200 | Parques, Jardines y Plaza | 204,000.00    | 44,718.00     | 44,718.00     | 44,718.00     | 44,718.00     |
| 1300082206087 | 3500 | Parques, Jardines y Plaza | 0.00          | 565,266.36    | 565,266.36    | 565,266.36    | 565,266.36    |
| 1300082206087 | 3800 | Parques, Jardines y Plaza | 424,200.00    | 325,141.04    | 325,141.04    | 325,141.04    | 325,141.04    |
| 1300092206087 | 1500 | Panteones Municipales     | 0.00          | 0.00          | 0.00          | 0.00          | 0.00          |
| 1300092206087 | 3200 | Panteones Municipales     | 15,000.00     | 0.00          | 0.00          | 0.00          | 0.00          |
| 1300092206087 | 3500 | Panteones Municipales     | 48,000.00     | 111,920.12    | 111,920.12    | 111,920.12    | 111,920.12    |
| 1300092206087 | 3800 | Panteones Municipales     | 0.00          | 12,528.00     | 12,528.00     | 12,528.00     | 12,528.00     |
| 1300092206087 | 3900 | Panteones Municipales     | 1,020,000.00  | 774,481.68    | 774,481.68    | 774,481.68    | 774,481.68    |
| 1300112501028 | 1500 | Educación Basica de Calid | 1,083,000.00  | 898,929.80    | 898,929.80    | 898,929.80    | 898,929.80    |
| 1300112501028 | 2400 | Educación Basica de Calid | 330,000.00    | 337,919.38    | 337,919.38    | 337,919.38    | 337,919.38    |
| 1300112501028 | 3800 | Educación Basica de Calid | 0.00          | 0.00          | 0.00          | 0.00          | 0.00          |
| 1300112501028 | 4400 | Educación Basica de Calid | 104,400.00    | 324,039.96    | 324,039.96    | 324,039.96    | 324,039.96    |
| 1300282402037 | 3100 | Fomento en Cultura        | 872,400.00    | 1,368,824.16  | 1,368,824.16  | 1,368,824.16  | 1,368,824.16  |
| 1300282402037 | 3800 | Fomento en Cultura        | 0.00          | 0.00          | 0.00          | 0.00          | 0.00          |
| 1300282402037 | 4400 | Fomento en Cultura        | 708,000.00    | 1,007,352.48  | 1,007,352.48  | 1,007,352.48  | 1,007,352.48  |
| 1300292301018 | 2100 | Asistencia Social Comunit | 708,000.00    | 942,350.79    | 942,350.79    | 942,350.79    | 942,350.79    |
| 1300292301018 | 3200 | Asistencia Social Comunit | 0.00          | 1,948.80      | 1,948.80      | 1,948.80      | 1,948.80      |
| 1300292301018 | 3500 | Asistencia Social Comunit | 0.00          | 6,284.00      | 6,284.00      | 6,284.00      | 6,284.00      |
| 1300292301018 | 3800 | Asistencia Social Comunit | 0.00          | 766,968.86    | 766,968.86    | 766,968.86    | 766,968.86    |
| 1300292301018 | 4400 | Asistencia Social Comunit | 1,596,000.00  | 2,231,377.84  | 2,231,377.84  | 2,231,377.84  | 2,231,377.84  |
| 130052401026  | 2700 | Fomento al Deporte        | 204,000.00    | 147,014.78    | 147,014.78    | 147,014.78    | 147,014.78    |
| 130052401026  | 3300 | Fomento al Deporte        | 120,000.00    | 0.00          | 0.00          | 0.00          | 0.00          |
| 130052401026  | 3800 | Fomento al Deporte        | 48,000.00     | 37,110.81     | 37,110.81     | 37,110.81     | 37,110.81     |
| 130052401026  | 4400 | Fomento al Deporte        | 300,000.00    | 133,045.11    | 133,045.11    | 133,045.11    | 133,045.11    |
| 1300562609055 | 4400 | Atención de la población  | 672,000.00    | 317,170.70    | 317,170.70    | 317,170.70    | 317,170.70    |
| 1300562609055 | 2400 | Atención de la población  | 25,200.00     | 84,040.67     | 84,040.67     | 84,040.67     | 84,040.67     |
| 1301182106002 | 2400 | Ecología                  | 25,200.00     | 84,040.67     | 84,040.67     | 84,040.67     | 84,040.67     |
| 1301201103009 | 2900 | Seguridad Publica         | 0.00          | 3,373.66      | 3,373.66      | 3,373.66      | 3,373.66      |
| 1301201103009 | 3300 | Seguridad Publica         | 355,168.00    | 3,373.66      | 3,373.66      | 3,373.66      | 3,373.66      |
| 1301201103009 | 3500 | Seguridad Publica         | 97,344.00     | 74,862.83     | 74,862.83     | 74,862.83     | 74,862.83     |
| 130053201033  | 7900 | Otros                     | 462,532.00    | 152,238.29    | 152,238.29    | 152,238.29    | 152,238.29    |
| 150053201033  | 7900 | Otros                     | 23,900,000.00 | 0.00          | 0.00          | 0.00          | 0.00          |
| 2100011501055 | 1100 | Administración de la Func | 23,900,000.00 | 0.00          | 0.00          | 0.00          | 0.00          |
| 2100011501055 | 1200 | Administración de la Func | 38,136,020.00 | 42,220,109.80 | 42,220,109.80 | 42,220,109.80 | 42,220,109.80 |
| 2100011501055 | 1300 | Administración de la Func | 3,150,000.00  | 6,298,667.86  | 6,298,667.86  | 6,298,667.86  | 6,298,667.86  |
| 2100011501055 | 1500 | Administración de la Func | 11,707,996.00 | 10,192,823.08 | 10,192,823.08 | 10,192,823.08 | 10,192,823.08 |
| 2100011501055 | 1600 | Administración de la Func | 9,864,548.00  | 10,012,525.56 | 10,012,525.56 | 10,012,525.56 | 10,012,525.56 |
| 2100011501055 | 2100 | Administración de la Func | 430,920.00    | 414,000.00    | 414,000.00    | 414,000.00    | 414,000.00    |
| 2100011501055 | 2900 | Administración de la Func | 0.00          | 0.00          | 0.00          | 0.00          | 0.00          |
| 2300021501055 | 1300 | Gastos de la Funcion      | 63,289,485.00 | 69,138,126.30 | 69,138,126.30 | 69,138,126.30 | 69,138,126.30 |
| 2300021501055 | 1400 | Gastos de la Funcion      | 0.00          | 130,529.96    | 130,529.96    | 130,529.96    | 130,529.96    |
|               |      |                           | 587,000.00    | 817,099.30    | 817,099.30    | 817,099.30    | 817,099.30    |
|               |      |                           |               | 809,552.31    | 809,552.31    | 809,552.31    | 809,552.31    |
|               |      |                           |               | 76,869,546.70 | 76,869,546.70 | 76,869,546.70 | 76,869,546.70 |
|               |      |                           |               | 400,757.98    | 400,757.98    | 400,757.98    | 400,757.98    |
|               |      |                           |               | 809,552.31    | 809,552.31    | 809,552.31    | 809,552.31    |
|               |      |                           |               | 817,099.30    | 817,099.30    | 817,099.30    | 817,099.30    |

|      |  | OTRAS PRESTACIONES SOCIALES Y ECONOMICAS |               | OTRAS PRESTACIONES SOCIALES Y ECONOMICAS |               |
|------|--|--|---------------|--|---------------|
| 1500 | Gastos de la Funcion   | 21,614,400.00                            | 28,260,266.90 | 33,257,823.17                            | 33,257,823.17 |
| 1600 | Gastos de la Funcion   | 0.00                                     | 840.00        | 840.00                                   | 840.00        |
| 2000 | MTLS ADMINISTRACION, EMISION DOCUMENTOS Y ARTICULOS OFICIALES  | 0.00                                     | 0.00          | 0.00                                     | 0.00          |
| 2100 | ALIMENTOS Y UTENSILIOS   | 441,000.00                               | 481,293.40    | 481,293.40                               | 481,293.40    |
| 2200 | VESTUARIO BLANCOS, PRENDAS DE PROTECCION Y ARTS. DEPORTIVOS    | 529,200.00                               | 386,791.95    | 386,791.95                               | 386,791.95    |
| 2300 | SERVICIOS BASICOS  | 0.00                                     | 0.00          | 0.00                                     | 0.00          |
| 3100 | SERVICIOS DE ARRENDAMIENTO                                     | 438,460.00                               | 17,777.25     | 17,777.25                                | 17,777.25     |
| 3200 | SERV. PROFESIONALES, CIENTIFICOS, TECNICOS Y OTROS SERVICIOS   | 63,000.00                                | 163,741.88    | 163,741.88                               | 163,741.88    |
| 3300 | SERV. DE INSTALACION, REPARACION, MANTENIMIENTO Y CONSERVACION | 0.00                                     | 0.00          | 0.00                                     | 0.00          |
| 3400 | SERVICIOS DE COMUNICACION SOCIAL Y PUBLICIDAD                  | 0.00                                     | 0.00          | 0.00                                     | 0.00          |
| 3500 | OTROS SERVICIOS GENERALES                                      | 2,079,000.00                             | 3,268,187.00  | 3,268,187.00                             | 3,268,187.00  |
| 3600 | OTRAS PRESTACIONES SOCIALES Y ECONOMICAS                       | 0.00                                     | 0.00          | 0.00                                     | 0.00          |
| 3700 | OTRAS PRESTACIONES SOCIALES Y ECONOMICAS                       | 25,752,080.00                            | 33,526,527.66 | 38,786,764.94                            | 38,786,764.94 |
| 3800 | OTRAS PRESTACIONES SOCIALES Y ECONOMICAS                       | 0.00                                     | 3,419.99      | 3,419.99                                 | 3,419.99      |
| 3900 | OTRAS PRESTACIONES SOCIALES Y ECONOMICAS                       | 1,245,492.00                             | 1,302,500.75  | 1,302,500.75                             | 1,302,500.75  |
| 4000 | ALIMENTOS Y UTENSILIOS   | 0.00                                     | 0.00          | 0.00                                     | 0.00          |
| 4100 | HERRAMIENTAS, REFACCIONES Y ACCESORIOS MENORES                 | 38,880.00                                | 2,149.17      | 2,149.17                                 | 2,149.17      |
| 4200 | SERVICIOS BASICOS  | 1,140,000.00                             | 76,975.14     | 76,975.14                                | 76,975.14     |
| 4300 | SERVICIOS DE ARRENDAMIENTO                                     | 397,836.00                               | 1,317,924.05  | 1,318,124.05                             | 1,318,124.05  |
| 4400 | SERVICIOS FINANCIEROS, BANCARIOS Y COMERCIALES                 | 628,000.00                               | 847,678.00    | 847,678.00                               | 847,678.00    |
| 4500 | SERV. DE INSTALACION, REPARACION, MANTENIMIENTO Y CONSERVACION | 0.00                                     | 642,709.11    | 642,709.11                               | 642,709.11    |
| 4600 | SERVICIOS DE COMUNICACION SOCIAL Y PUBLICIDAD                  | 1,295,000.00                             | 18,758.42     | 18,758.42                                | 18,758.42     |
| 4700 | SERVICIOS DE TRASLADO Y VIATICOS                               | 25,000.00                                | 1,577,035.81  | 1,577,035.81                             | 1,577,035.81  |
| 4800 | SERVICIOS OFICIALES  | 144,000.00                               | 243,898.82    | 243,898.82                               | 243,898.82    |
| 4900 | OTROS SERVICIOS GENERALES                                      | 350,000.00                               | 387,389.91    | 387,389.91                               | 387,389.91    |
| 5000 | PROVISIONES P/CONTINGENCIAS Y OTRAS EROGACIONES ESPECIALES     | 360,000.00                               | 398,195.75    | 398,195.75                               | 398,195.75    |
| 5100 | SERV. PROFESIONALES, CIENTIFICOS, TECNICOS Y OTROS SERVICIOS   | 5,628,208.00                             | 49,798.00     | 49,798.00                                | 49,798.00     |
| 5200 | OBRA PUBLICA EN BIENES PROPIOS                                 | 1,500,000.00                             | 6,868,632.92  | 6,868,632.92                             | 6,868,632.92  |
| 5300 | OBRA PUBLICA EN BIENES PROPIOS                                 | 4,200,000.00                             | 180,960.02    | 180,960.02                               | 180,960.02    |
| 5400 | EQUIPO E INSTRUMENTAL, MEDICO Y DE LABORATORIO                 | 5,700,000.00                             | 180,960.02    | 180,960.02                               | 180,960.02    |
| 5500 | SERVICIOS DE ARRENDAMIENTO                                     | 0.00                                     | 602,209.78    | 602,209.78                               | 602,209.78    |
| 5600 | SERV. DE INSTALACION, REPARACION, MANTENIMIENTO Y CONSERVACION | 0.00                                     | 602,209.78    | 602,209.78                               | 602,209.78    |
| 5700 | MOBILIARIO Y EQUIPO DE ADMINISTRACION                          | 599,296.00                               | 502,037.82    | 502,037.82                               | 502,037.82    |
| 5800 | MOBILIARIO Y EQUIPO EDUCACIONAL Y RECREATIVO                   | 80,844.00                                | 23,495.33     | 23,495.33                                | 23,495.33     |
| 5900 | EQUIPO E INSTRUMENTAL, MEDICO Y DE LABORATORIO                 | 12,338.00                                | 49,280.86     | 49,280.86                                | 49,280.86     |
| 6000 | VEHICULOS Y EQUIPO DE TRANSPORTE                               | 2,608,000.00                             | 839,813.39    | 839,813.39                               | 839,813.39    |
| 6100 | MAQUINARIA, OTROS EQUIPOS Y HERRAMIENTAS                       | 266,180.00                               | 1,016,105.79  | 1,016,105.79                             | 1,016,105.79  |
| 6200 | ACTIVOS INTANGIBLES  | 0.00                                     | 0.00          | 0.00                                     | 0.00          |
| 6300 | BIENES INMUEBLES   | 3,666,638.00                             | 2,430,733.19  | 2,430,733.19                             | 2,430,733.19  |
| 6400 | BIENES INMUEBLES   | 2,000,000.00                             | 3,600,000.00  | 3,600,000.00                             | 3,600,000.00  |
| 6500 | BIENES INMUEBLES   | 2,000,000.00                             | 3,600,000.00  | 3,600,000.00                             | 3,600,000.00  |
| 6600 | PREVISIONES  | 5,116,620.00                             | 7,168,001.81  | 7,168,001.81                             | 7,168,001.81  |
| 6700 | HERRAMIENTAS, REFACCIONES Y ACCESORIOS MENORES                 | 0.00                                     | 2,800.00      | 2,800.00                                 | 2,800.00      |
| 6800 | SERV. DE INSTALACION, REPARACION, MANTENIMIENTO Y CONSERVACION | 5,116,620.00                             | 7,170,801.81  | 7,170,801.81                             | 7,170,801.81  |
| 6900 | OTRAS PRESTACIONES SOCIALES Y ECONOMICAS                       | 0.00                                     | 0.00          | 0.00                                     | 0.00          |
| 7000 | OTRAS PRESTACIONES SOCIALES Y ECONOMICAS                       | 0.00                                     | 0.00          | 0.00                                     | 0.00          |
| 7100 | MATERIALES Y ARTICULOS DE CONSTRUCCION Y DE REPARACION         | 553,200.00                               | 579,172.98    | 579,172.98                               | 579,172.98    |
| 7200 | COMBUSTIBLES, LUBRICANTES Y ADITIVOS                           | 2,229,720.00                             | 2,778,956.52  | 2,780,639.72                             | 2,779,439.72  |
| 7300 | HERRAMIENTAS, REFACCIONES Y ACCESORIOS MENORES                 | 323,848.00                               | 1,291,967.42  | 1,291,967.42                             | 1,291,967.42  |
| 7400 | SERV. DE INSTALACION, REPARACION, MANTENIMIENTO Y CONSERVACION | 3,109,768.00                             | 4,661,780.12  | 4,661,780.12                             | 4,661,780.12  |
| 7500 | SERV. DE INSTALACION, REPARACION, MANTENIMIENTO Y CONSERVACION | 371,625.00                               | 348,819.93    | 348,819.93                               | 348,819.93    |
| 7600 | MOBILIARIO Y EQUIPO DE ADMINISTRACION                          | 0.00                                     | 0.00          | 0.00                                     | 0.00          |
| 7700 | MATERIALES Y ARTICULOS DE CONSTRUCCION Y DE REPARACION         | 371,625.00                               | 348,819.93    | 348,819.93                               | 348,819.93    |
| 7800 | HERRAMIENTAS, REFACCIONES Y ACCESORIOS MENORES                 | 114,583.00                               | 44,542.84     | 44,542.84                                | 44,542.84     |
| 7900 | OTRAS PRESTACIONES SOCIALES Y ECONOMICAS                       | 0.00                                     | 0.00          | 0.00                                     | 0.00          |
| 8000 | OTRAS PRESTACIONES SOCIALES Y ECONOMICAS                       | 0.00                                     | 1,466.61      | 1,466.61                                 | 1,466.61      |

|               |                           |      |              |              |              |              |      |      |              |
|---------------|---------------------------|------|--------------|--------------|--------------|--------------|------|------|--------------|
| 3300791304001 | Mantenimiento de Edificio | 3500 | 939,440.00   | 1,740,491.29 | 1,740,491.29 | 1,740,491.29 | 0.00 | 0.00 | 1,738,874.49 |
| 3300791304001 | Mantenimiento de Edificio | 3800 | 0.00         | 0.00         | 0.00         | 0.00         | 0.00 | 0.00 | 0.00         |
| 3300791304001 | Mantenimiento de Edificio | 3200 | 1,054,033.00 | 1,786,509.74 | 1,786,509.74 | 1,786,509.74 | 0.00 | 0.00 | 1,784,883.94 |
| 3300801304001 | Mantenimiento de Equipo d | 3500 | 2,821,884.00 | 514,571.62   | 514,571.62   | 514,571.62   | 0.00 | 0.00 | 514,571.62   |
| 3300801304001 | Mantenimiento de Equipo d | 3500 | 2,821,884.00 | 514,571.62   | 514,571.62   | 514,571.62   | 0.00 | 0.00 | 514,571.62   |
| 3300821304001 | Otros                     | 3500 | 0.00         | 812.00       | 812.00       | 812.00       | 0.00 | 0.00 | 812.00       |
| 3300821304001 | Otros                     | 3500 | 0.00         | 3,015.00     | 3,015.00     | 3,015.00     | 0.00 | 0.00 | 3,015.00     |
| 5200914101023 | Obligaciones Financieras  | 9100 | 107,976.00   | 173,945.32   | 173,945.32   | 173,945.32   | 0.00 | 0.00 | 173,945.32   |
| 5200914101023 | Obligaciones Financieras  | 9200 | 1,967,062.00 | 1,967,062.44 | 1,967,062.44 | 1,967,062.44 | 0.00 | 0.00 | 1,967,062.44 |
| 5200914101023 | Obligaciones Financieras  | 9200 | 1,473,012.00 | 1,066,808.84 | 1,066,808.84 | 1,066,808.84 | 0.00 | 0.00 | 1,066,808.84 |
| 5300934401003 | ADEFAS                    | 1400 | 3,554,040.00 | 3,227,816.60 | 3,227,816.60 | 3,227,816.60 | 0.00 | 0.00 | 3,227,816.60 |
| 5300934401003 | ADEFAS                    | 1500 | 0.00         | 0.00         | 0.00         | 0.00         | 0.00 | 0.00 | 0.00         |
| 5300934401003 | ADEFAS                    | 2100 | 0.00         | 0.00         | 0.00         | 0.00         | 0.00 | 0.00 | 0.00         |
| 5300934401003 | ADEFAS                    | 2200 | 0.00         | 0.00         | 0.00         | 0.00         | 0.00 | 0.00 | 0.00         |
| 5300934401003 | ADEFAS                    | 2400 | 0.00         | 0.00         | 0.00         | 0.00         | 0.00 | 0.00 | 0.00         |
| 5300934401003 | ADEFAS                    | 2600 | 0.00         | 0.00         | 0.00         | 0.00         | 0.00 | 0.00 | 0.00         |
| 5300934401003 | ADEFAS                    | 2700 | 0.00         | 0.00         | 0.00         | 0.00         | 0.00 | 0.00 | 0.00         |
| 5300934401003 | ADEFAS                    | 2900 | 0.00         | 0.00         | 0.00         | 0.00         | 0.00 | 0.00 | 0.00         |
| 5300934401003 | ADEFAS                    | 3200 | 0.00         | 0.00         | 0.00         | 0.00         | 0.00 | 0.00 | 0.00         |
| 5300934401003 | ADEFAS                    | 3300 | 0.00         | 0.00         | 0.00         | 0.00         | 0.00 | 0.00 | 0.00         |
| 5300934401003 | ADEFAS                    | 3500 | 0.00         | 0.00         | 0.00         | 0.00         | 0.00 | 0.00 | 0.00         |
| 5300934401003 | ADEFAS                    | 3600 | 0.00         | 0.00         | 0.00         | 0.00         | 0.00 | 0.00 | 0.00         |
| 5300934401003 | ADEFAS                    | 3800 | 0.00         | 0.00         | 0.00         | 0.00         | 0.00 | 0.00 | 0.00         |
| 5300934401003 | ADEFAS                    | 3900 | 0.00         | 0.00         | 0.00         | 0.00         | 0.00 | 0.00 | 0.00         |
| 5300934401003 | ADEFAS                    | 4100 | 0.00         | 0.00         | 0.00         | 0.00         | 0.00 | 0.00 | 0.00         |
| 5300934401003 | ADEFAS                    | 5100 | 0.00         | 0.00         | 0.00         | 0.00         | 0.00 | 0.00 | 0.00         |
| 5300934401003 | ADEFAS                    | 5600 | 0.00         | 0.00         | 0.00         | 0.00         | 0.00 | 0.00 | 0.00         |
| 5300934401003 | ADEFAS                    | 5900 | 0.00         | 0.00         | 0.00         | 0.00         | 0.00 | 0.00 | 0.00         |
| 5300934401003 | ADEFAS                    | 6100 | 0.00         | 0.00         | 0.00         | 0.00         | 0.00 | 0.00 | 0.00         |
| 5300934401003 | ADEFAS                    | 6100 | 3,500,000.00 | 3,566,611.84 | 3,566,611.84 | 3,566,611.84 | 0.00 | 0.00 | 3,566,611.84 |
| 5300934401003 | ADEFAS                    | 6100 | 3,500,000.00 | 3,566,611.84 | 3,566,611.84 | 3,566,611.84 | 0.00 | 0.00 | 3,566,611.84 |
| CI            | Carga Inicial             | 5900 | 0.00         | 0.00         | 0.00         | 0.00         | 0.00 | 0.00 | 0.00         |
| S0096220205   | PROG SOCIAL COL SAN JOSE  | 3300 | 0.00         | 0.00         | 0.00         | 0.00         | 0.00 | 0.00 | 0.00         |
| S0096220205   | PROG SOCIAL COL SAN JOSE  | 3300 | 0.00         | 0.00         | 0.00         | 0.00         | 0.00 | 0.00 | 0.00         |
| S01212202084  | PLAZA P FIERROS ESPACIOS  | 6100 | 0.00         | 625,000.00   | 625,000.00   | 625,000.00   | 0.00 | 0.00 | 624,930.00   |
| S01212202084  | PLAZA P FIERROS ESPACIOS  | 6100 | 0.00         | 625,000.00   | 625,000.00   | 625,000.00   | 0.00 | 0.00 | 624,930.00   |
| S01782201088  | Fondo de Contingencias Ec | 6100 | 0.00         | 1,297,765.87 | 1,297,765.87 | 1,297,765.87 | 0.00 | 0.00 | 1,294,502.24 |
| S01782201088  | Fondo de Contingencias Ec | 6100 | 0.00         | 1,297,765.87 | 1,297,765.87 | 1,297,765.87 | 0.00 | 0.00 | 1,294,502.24 |
| S01792202088  | CONSTRUCCION DE PUENTE EN | 6100 | 0.00         | 4,921,966.40 | 4,921,966.40 | 4,921,966.40 | 0.00 | 0.00 | 4,921,966.40 |
| S01792202088  | CONSTRUCCION DE PUENTE EN | 6100 | 0.00         | 4,921,966.40 | 4,921,966.40 | 4,921,966.40 | 0.00 | 0.00 | 4,921,966.40 |
| S01812202088  | FOPEDEP                   | 6100 | 0.00         | 8,400,732.71 | 8,400,732.71 | 8,400,732.71 | 0.00 | 0.00 | 8,400,732.71 |
| S01812202088  | FOPEDEP                   | 6100 | 0.00         | 8,400,732.71 | 8,400,732.71 | 8,400,732.71 | 0.00 | 0.00 | 8,400,732.71 |
| S01822202088  | HABITAT                   | 6100 | 0.00         | 2,500,000.00 | 2,500,000.00 | 2,500,000.00 | 0.00 | 0.00 | 2,492,613.83 |
| S01822202088  | HABITAT                   | 6100 | 0.00         | 2,500,000.00 | 2,500,000.00 | 2,500,000.00 | 0.00 | 0.00 | 2,492,613.83 |
| S01832204088  | FOPEDEP Alumbrado Publico | 6100 | 0.00         | 1,875,000.00 | 1,875,000.00 | 1,875,000.00 | 0.00 | 0.00 | 1,872,887.54 |
| S01832204088  | FOPEDEP Alumbrado Publico | 6100 | 0.00         | 1,875,000.00 | 1,875,000.00 | 1,875,000.00 | 0.00 | 0.00 | 1,872,887.54 |
| S23012202088  | DREN SAN C PAMES F REGION | 6100 | 0.00         | 2,000,000.00 | 2,000,000.00 | 2,000,000.00 | 0.00 | 0.00 | 1,982,881.73 |
| S23012202088  | DREN SAN C PAMES F REGION | 6100 | 0.00         | 2,000,000.00 | 2,000,000.00 | 2,000,000.00 | 0.00 | 0.00 | 1,982,881.73 |
| S23022202088  | DREN CERAMICA PROG REGION | 6100 | 0.00         | 1,387,916.34 | 1,387,916.34 | 1,387,916.34 | 0.00 | 0.00 | 1,387,916.34 |
| S23022202088  | DREN CERAMICA PROG REGION | 6100 | 0.00         | 1,387,916.34 | 1,387,916.34 | 1,387,916.34 | 0.00 | 0.00 | 1,387,916.34 |
| S23032202088  | DREN C PROGRESO PROG REGI | 6100 | 0.00         | 1,059,489.48 | 1,059,489.48 | 1,059,489.48 | 0.00 | 0.00 | 1,058,518.69 |
| S23032202088  | DREN C PROGRESO PROG REGI | 6100 | 0.00         | 1,059,489.48 | 1,059,489.48 | 1,059,489.48 | 0.00 | 0.00 | 1,058,518.69 |
| S23042202088  | DRELOPEZ MATEOS P REGIONA | 6100 | 0.00         | 716,038.74   | 716,038.74   | 716,038.74   | 0.00 | 0.00 | 716,037.77   |
| S23042202088  | DRELOPEZ MATEOS P REGIONA | 6100 | 0.00         | 716,038.74   | 716,038.74   | 716,038.74   | 0.00 | 0.00 | 716,037.77   |
| S23052202088  | DRE CALLE MELQUIADES SALA | 6100 | 0.00         | 1,243,317.75 | 1,243,317.75 | 1,243,317.75 | 0.00 | 0.00 | 1,243,317.75 |
| S23052202088  | DRE CALLE MELQUIADES SALA | 6100 | 0.00         | 1,243,317.75 | 1,243,317.75 | 1,243,317.75 | 0.00 | 0.00 | 1,243,317.75 |
| S23052202088  | DRE CALLE MELQUIADES SALA | 6100 | 0.00         | 855,045.63   | 855,045.63   | 855,045.63   | 0.00 | 0.00 | 855,045.63   |
| S23052202088  | DRE CALLE MELQUIADES SALA | 6100 | 0.00         | 855,045.63   | 855,045.63   | 855,045.63   | 0.00 | 0.00 | 855,045.63   |

|              |                           |           |   |      |              |              |              |              |              |
|--------------|---------------------------|-----------|---|------|--------------|--------------|--------------|--------------|--------------|
| S23062202088 | DREN RAUL RANGEL F REGIO  | 6100      | OBRA PUBLICA EN BIENES DE DOMINIO PUBLICO | 0.00 | 1,893,120.46 | 1,893,113.05 | 1,893,113.05 | 1,893,113.05 | 1,893,113.05 |
| S23062202088 | DREN RAUL RANGEL F REGIO  | Resultado |   | 0.00 | 1,893,120.46 | 1,893,113.05 | 1,893,113.05 | 1,893,113.05 | 1,893,113.05 |
| S23502202088 | AGUA EN COL SAN JUAN C E  | 6100      | OBRA PUBLICA EN BIENES DE DOMINIO PUBLICO | 0.00 | 2,826,316.30 | 2,826,316.30 | 2,826,316.30 | 2,826,316.30 | 2,826,316.30 |
| S23502202088 | AGUA EN COL SAN JUAN C E  | Resultado |   | 0.00 | 2,826,316.30 | 2,826,316.30 | 2,826,316.30 | 2,826,316.30 | 2,826,316.30 |
| S23702202088 | CE PARQUE BEISBOL SN JOSE | 6100      | OBRA PUBLICA EN BIENES DE DOMINIO PUBLICO | 0.00 | 2,995,832.99 | 2,995,832.99 | 2,995,832.99 | 2,995,832.99 | 2,995,832.99 |
| S23702202088 | CE PARQUE BEISBOL SN JOSE | Resultado |   | 0.00 | 2,995,832.99 | 2,995,832.99 | 2,995,832.99 | 2,995,832.99 | 2,995,832.99 |
| S23712506088 | ZDA ETAPA BIBLIOTECA CE   | 6100      | OBRA PUBLICA EN BIENES DE DOMINIO PUBLICO | 0.00 | 3,000,000.00 | 2,995,832.99 | 2,995,832.99 | 2,995,832.99 | 2,995,832.99 |
| S23712506088 | ZDA ETAPA BIBLIOTECA CE   | Resultado |   | 0.00 | 3,000,000.00 | 2,995,832.99 | 2,995,832.99 | 2,995,832.99 | 2,995,832.99 |
| S23722202088 | CAMPO BEISBOL LIGAS PEQUE | 6100      | OBRA PUBLICA EN BIENES DE DOMINIO PUBLICO | 0.00 | 7,000,000.00 | 6,997,529.80 | 6,997,529.80 | 6,997,529.80 | 6,997,529.80 |
| S23722202088 | CAMPO BEISBOL LIGAS PEQUE | Resultado |   | 0.00 | 7,000,000.00 | 6,997,529.80 | 6,997,529.80 | 6,997,529.80 | 6,997,529.80 |
| S23902204088 | ALUM CERCADO SN PEDRO MET | 6100      | OBRA PUBLICA EN BIENES DE DOMINIO PUBLICO | 0.00 | 7,500,000.00 | 7,469,666.62 | 7,469,666.62 | 7,469,666.62 | 7,469,666.62 |
| S23902204088 | ALUM CERCADO SN PEDRO MET | Resultado |   | 0.00 | 7,500,000.00 | 7,469,666.62 | 7,469,666.62 | 7,469,666.62 | 7,469,666.62 |
| S23902204088 | ALUM CERCADO SN PEDRO MET | Resultado |   | 0.00 | 4,544,281.00 | 4,543,156.36 | 4,543,156.36 | 4,543,156.36 | 2,051,636.73 |
| S23902204088 | ALUM CERCADO SN PEDRO MET | Resultado |   | 0.00 | 4,544,281.00 | 4,543,156.36 | 4,543,156.36 | 4,543,156.36 | 2,051,636.73 |



MUNICIPIO DE SANTIAGO NUEVO LEON

Estado Analítico de Egresos Por Posicion Presupuestaria de 1 al 16 del 2014.  
(En pesos)

| Pos. presupuesta | Presupuesto de Egresos Aprobado | Presupuesto Vigente | Comprometido  | Devengado     | Ejercido      | Pagado        |
|------------------|---------------------------------|---------------------|---------------|---------------|---------------|---------------|
| 11011            | 2,673,600.00                    | 2,947,259.90        | 3,564,105.21  | 3,564,105.21  | 3,564,105.21  | 3,564,105.21  |
| 113011           | 39,220,632.00                   | 43,590,558.78       | 48,121,169.28 | 48,121,169.28 | 48,121,169.28 | 48,121,169.28 |
| 12011            | 1,071,000.00                    | 2,183,748.54        | 2,183,748.54  | 2,183,748.54  | 2,183,748.54  | 2,183,748.54  |
| 122011           | 2,811,000.00                    | 5,861,640.09        | 6,479,751.30  | 6,479,751.30  | 6,479,751.30  | 6,479,751.30  |
| 131021           | 0.00                            | 358,470.98          | 628,698.98    | 628,698.98    | 628,698.98    | 628,698.98    |
| 132011           | 1,427,320.00                    | 1,378,492.76        | 1,588,393.23  | 1,588,393.23  | 1,588,393.23  | 1,588,393.23  |
| 132021           | 220,200.00                      | 295,738.54          | 319,899.35    | 319,899.35    | 319,899.35    | 319,899.35    |
| 132031           | 8,333,800.00                    | 7,234,955.66        | 7,712,269.53  | 7,712,269.53  | 7,712,269.53  | 7,712,269.53  |
| 133011           | 692,100.00                      | 2,047,795.23        | 2,177,695.23  | 2,177,695.23  | 2,177,695.23  | 2,177,695.23  |
| 134011           | 2,681,976.00                    | 1,523,789.19        | 1,596,520.34  | 1,596,520.34  | 1,596,520.34  | 1,596,520.34  |
| 144011           | 587,000.00                      | 817,099.30          | 809,552.31    | 809,552.31    | 809,552.31    | 817,099.30    |
| 152021           | 1,439,877.00                    | 409,755.79          | 409,755.79    | 409,755.79    | 409,755.79    | 409,755.79    |
| 153011           | 7,185,348.00                    | 7,872,551.68        | 9,036,093.69  | 9,036,093.69  | 9,036,093.69  | 8,866,005.78  |
| 154001           | 812,724.00                      | 532,415.92          | 645,013.48    | 645,013.48    | 645,013.48    | 645,013.48    |
| 154011           | 1,641,600.00                    | 2,610,697.86        | 3,060,077.25  | 3,060,077.25  | 3,060,077.25  | 3,060,077.25  |
| 154031           | 1,446,000.00                    | 508,863.86          | 508,863.86    | 508,863.86    | 508,863.86    | 508,863.86    |
| 154041           | 1,560,000.00                    | 2,090,897.48        | 2,174,358.36  | 2,174,358.36  | 2,174,358.36  | 2,174,358.36  |
| 154051           | 1,140,000.00                    | 1,239,702.62        | 1,253,293.42  | 1,250,043.42  | 1,250,043.42  | 1,249,743.42  |
| 154061           | 0.00                            | 600.00              | 600.00        | 600.00        | 600.00        | 600.00        |
| 154071           | 36,000.00                       | 138,770.00          | 142,870.00    | 142,870.00    | 142,870.00    | 142,870.00    |
| 155021           | 112,500.00                      | 219,064.90          | 219,064.90    | 219,064.90    | 219,064.90    | 219,064.90    |
| 159011           | 19,665,900.00                   | 25,586,351.78       | 30,304,853.01 | 30,304,853.01 | 30,304,853.01 | 30,304,853.01 |
| 161011           | 0.00                            | 0.00                | 0.00          | 0.00          | 0.00          | 0.00          |
| 161021           | 430,920.00                      | 414,840.00          | 414,840.00    | 414,840.00    | 414,840.00    | 414,840.00    |
| 21011            | 744,600.00                      | 739,818.80          | 739,818.80    | 739,818.80    | 739,818.80    | 739,818.80    |
| 212011           | 237,252.00                      | 286,241.31          | 286,241.31    | 286,241.31    | 286,241.31    | 286,241.31    |





|        |                      |                |                |                |                |                |                |                |           |
|--------|----------------------|----------------|----------------|----------------|----------------|----------------|----------------|----------------|-----------|
| 445031 | Apoyo centros asiste | 25,200.00      | 63,800.00      | 63,800.00      | 63,800.00      | 63,800.00      | 63,800.00      | 63,800.00      | 63,800.00 |
| 445041 | Aportaciones Clubes  | 0.00           | 20,240.67      | 20,240.67      | 20,240.67      | 20,240.67      | 20,240.67      | 20,240.67      | 20,240.67 |
| 511012 | Mobiliario           | 130,215.00     | 158,984.11     | 158,984.11     | 158,984.11     | 158,984.11     | 158,984.11     | 158,984.11     |           |
| 512012 | Muebles, Excepto de  | 20,757.00      | 28,158.37      | 28,158.37      | 28,158.37      | 28,158.37      | 28,158.37      | 28,158.37      |           |
| 515012 | Bienes Informáticos  | 448,324.00     | 417,159.85     | 417,159.85     | 417,159.85     | 417,159.85     | 417,159.85     | 417,159.85     |           |
| 519012 | Equipo de Administra | 0.00           | 7,432.72       | 7,432.72       | 7,432.72       | 7,432.72       | 7,432.72       | 7,432.72       |           |
| 521012 | Equip Apar Audiovisu | 15,886.00      | 3,998.23       | 3,998.23       | 3,998.23       | 3,998.23       | 3,998.23       | 3,998.23       |           |
| 523012 | Cámaras Fotográficas | 64,958.00      | 19,497.10      | 19,497.10      | 19,497.10      | 19,497.10      | 19,497.10      | 19,497.10      |           |
| 531012 | Equipo Médico y de L | 12,338.00      | 648,799.44     | 648,799.44     | 648,799.44     | 648,799.44     | 648,799.44     | 648,799.44     |           |
| 532012 | Instrumental Médico  | 0.00           | 2,691.20       | 2,691.20       | 2,691.20       | 2,691.20       | 2,691.20       | 2,691.20       |           |
| 541012 | Veh y Equipo Transpo | 2,608,000.00   | 839,813.39     | 839,813.39     | 839,813.39     | 839,813.39     | 839,813.39     | 839,813.39     |           |
| 563012 | Maquinaria y Equipo  | 0.00           | 472,700.00     | 472,700.00     | 472,700.00     | 472,700.00     | 472,700.00     | 472,700.00     |           |
| 564012 | Sistemas de Aire Aco | 66,700.00      | 144,398.13     | 144,398.13     | 144,398.13     | 144,398.13     | 144,398.13     | 144,398.13     |           |
| 565012 | Equipos comunicacion | 175,560.00     | 316,283.48     | 316,283.48     | 316,283.48     | 316,283.48     | 316,283.48     | 316,283.48     |           |
| 567012 | Herramientas y Máqui | 23,900.00      | 82,724.18      | 82,724.18      | 82,724.18      | 82,724.18      | 82,724.18      | 82,724.18      |           |
| 581012 | Terrenos             | 2,000,000.00   | 3,600,000.00   | -3,605,292.00  | -3,605,292.00  | -3,605,292.00  | -3,605,292.00  | -3,605,292.00  |           |
| 583012 | Edificios y Locales  | 0.00           | -1,642,999.00  | -1,642,999.00  | -1,642,999.00  | -1,642,999.00  | -1,642,999.00  | -1,642,999.00  |           |
| 591012 | Software             | 0.00           | 0.00           | 0.00           | 0.00           | 0.00           | 0.00           | 0.00           |           |
| 612012 | Edificación no Habit | 0.00           | 7,566,258.60   | 2,492,613.83   | 2,492,613.83   | 2,492,613.83   | 2,492,613.83   | 2,492,613.83   |           |
| 613012 | Construcción de Obra | 0.00           | 29,542,742.04  | 24,645,733.60  | 24,645,733.60  | 24,645,733.60  | 24,645,733.60  | 22,288,691.61  |           |
| 614012 | División de Terrenos | 0.00           | 47,603.29      | 0.00           | 0.00           | 0.00           | 0.00           | 0.00           |           |
| 615012 | Construcción de Vías | 0.00           | 14,199,698.95  | 7,640,001.28   | 7,640,001.28   | 7,640,001.28   | 7,640,001.28   | 7,203,639.99   |           |
| 616012 | Otras Construcciones | 0.00           | 28,930,982.70  | 28,014,843.49  | 28,014,843.49  | 28,014,843.49  | 28,014,843.49  | 28,014,843.49  |           |
| 622022 | Mantenimiento y Reha | 0.00           | 8,529,405.36   | 4,131,854.69   | 4,028,465.52   | 4,028,465.52   | 4,028,465.52   | 4,028,465.52   |           |
| 623012 | Construcción de Obra | 11,458,860.00  | 333,108.28     | 256,938.92     | 256,938.92     | 256,938.92     | 256,938.92     | 256,938.92     |           |
| 799001 | Otras Erogaciones Es | 24,260,000.00  | 49,798.00      | 49,798.00      | 49,798.00      | 49,798.00      | 49,798.00      | 49,798.00      |           |
| 911013 | Amort. Deuda Inst. F | 1,967,052.00   | 1,967,062.44   | 1,967,062.44   | 1,967,062.44   | 1,967,062.44   | 1,967,062.44   | 1,967,062.44   |           |
| 921003 | Intereses de Préstam | 1,479,012.00   | 1,086,808.84   | 1,086,808.84   | 1,086,808.84   | 1,086,808.84   | 1,086,808.84   | 1,086,808.84   |           |
| 991001 | ADEFAS               | 3,500,000.00   | 3,566,611.84   | 3,162,308.17   | 3,162,308.17   | 3,162,308.17   | 3,162,308.17   | 2,946,492.57   |           |
|        |                      | 188,088,301.00 | 261,539,688.31 | 242,716,673.94 | 242,610,034.77 | 242,603,497.01 | 242,603,497.01 | 239,408,505.10 |           |