



Santiago N.L 23 de abril 2015
TES. MPAL.

H Congreso del Estado
Monterrey, Nuevo León

Con el fin de dar cumplimiento a lo establecido en el Artículo 26 inciso c), Fracción VIII, de la Ley Orgánica de la Administración Pública Municipal del Estado de Nuevo León, me permito remitir los documentos y Estados Financieros correspondientes al primer trimestre del año 2015, de ingresos y egresos a la fecha, aprobados por unanimidad de votos por el R. Ayuntamiento en el acta 106 de la sexagésima sesión ordinaria de fecha veinticuatro de abril de 2015.

Sin otro particular, reitero a usted las seguridades de mi atenta y distinguida consideración

“Sufragio Efectivo. No Reelección”


Atentamente.


C. Enrique Tolentino Salazar
Presidente Municipal Sustituto



GOBIERNO MUNICIPAL
DE SANTIAGO, N.L.

C.C.P. Archivo



SANTIAGO NUEVO LEON 23 DE abril 2015

R. AYUNTAMIENTO
SANTIAGO, NUEVO LEON
P R E S E N T E.-

En cumplimiento a lo dispuesto por el Artículo 79 fracción V de la Ley Orgánica de la Administración Pública Municipal del Estado de Nuevo León y de acuerdo a la información contenida en los registros contables, me permito someter a la aprobación de ese R. Ayuntamiento, los Documentos y Estados Financieros correspondientes al periodo comprendido del 1° de enero al 31 de marzo de 2015.

Sin otro particular, reitero a usted las seguridades de mi atenta y distinguida consideración.

“Sufragio Efectivo. No Reelección”

Atentamente,
El Secretario De Finanzas
y Tesorero Municipal

Lic. Fernando Ramón Marty Ordóñez



GOBIERNO MUNICIPAL
DE SANTIAGO, N.L.

C. Enrique Tolentino Salazar
Presidente Municipal Sustituto

C.C.P. Presidente Municipal



Administración 2012-2015
Informe Financiero Municipal



Tesorería Municipal de Santiago Nuevo León

Periodo del 1° de enero al 31 de marzo 2015

Marco Jurídico

**LEY ORGÁNICA DE LA ADMINISTRACIÓN PÚBLICA
MUNICIPAL DEL ESTADO DE NUEVO LEÓN**

Artículo 26.- Son atribuciones y responsabilidades de los Ayuntamientos:

c).- En materia de Hacienda Pública Municipal:

VIII.- Enviar trimestralmente al H. Congreso, los documentos y estados financieros que comprende de comprobación, el balance general y el estado de resultados del ejercicio presupueste egresos que corresponda a la fecha.

Artículo 30.- Son facultades y obligaciones del Síndico Municipal o del Síndico Primero en su caso:

III.- Revisar y en su caso, si está de acuerdo, suscribir los estados de origen y aplicación de Pública Municipal y los estados financieros.

Administración 2012-2015

Informe Financiero Municipal



Tesorería Municipal de Santiago Nuevo León

Periodo del 1º de enero al 31 de marzo 2015

Artículo 79.- El Tesorero Municipal será nombrado por el Presidente Municipal previa aprobación y será el responsable directo de la administración de la Hacienda Municipal, de la recaudación y el las atribuciones de la dependencia a su cargo que se señalan en el artículo anterior, el Tesorero miembro de Ayuntamiento, tendrá las siguientes facultades y obligaciones:

V.- Previo acuerdo del Presidente Municipal, someter a la aprobación del Ayuntamiento, la glosa Ayuntamiento anterior; la cuenta anual municipal del ejercicio fiscal anterior; los estados financieros de la administración municipal; el programa financiero de la deuda pública y su forma de admitir

Administración 2012-2015
Informe Financiero Municipal



Tesorería Municipal de Santiago Nuevo León

Periodo del 1º de enero al 31 de marzo 2015

Marco Jurídico
CONSTITUCION POLITICA DE LOS ESTADOS UNIDOS MEXICANOS

Artículo 115. Los Estados adoptarán para su régimen interior la forma de gobierno republicano, popular, teniendo como base de su división territorial y de su organización política y administrativa, conforme a las bases siguientes:

IV. Los Municipios administraran libremente su hacienda, la cual se formará de los rendimientos de pertenezcan, así como de las contribuciones y otros ingresos que las legislaturas establezcan a su caso:

c).- Los ingresos derivados de la prestación de servicios públicos a su cargo.

Las legislaturas de los Estados aprobaran las leyes de ingresos de los Municipios,. Revisaran y fiscaliz publicas. Los presupuestos de egresos serán aprobados por los ayuntamientos con base a sus ingresos



MUNICIPIO DE SANTIAGO NUEVO LEON
Estado de Situación Financiera
De Ene a Mar del 2015
Elaborado el 27 de Abr del 2015
Soledad
(En pesos)

	2015	2014	2015	2014
Activo				
Activo Circulante				
Efectivo y Equivalentes de Efectivo				
Efectivo	31,307,681.03	50,125,988.26	42,245,223.89	45,946,729.37
Bancos/Depositos y Otros	6,393,845.94	111,003.82	0.00	0.00
Inversiones Temporales (hasta 3 meses)	12,226,833.55	26,626,762.35	20,825,668.59	26,093,209.04
Procedimientos por Cobros			13,216,186.10	12,530,999.99
Procedimientos por Cobros de Terceros				
Otros Efectivos y Equivalentes	12,651,161.54	23,350,270.11	7,478,922.72	6,529,289.99
	35,950.00	35,650.00		
Efectivo o Equivalentes de Efectivo a Recibir	10,870,783.57	9,173,029.40	726,246.46	795,221.36
Inversiones Financieras				
Cuentas por Cobrar	170,822.51	170,822.51		
Deudores Diversos	769,250.01	846,801.23		
Ingresos por Recibir	0.00	0.00		
Deudores por Anticipos de Tesorería	134,077.71	115,205.80		
Otros deudores a recibir efectivo o equivalentes a Corto Plazo	9,796,633.34	8,040,199.86		
Bienes o Servicios a Recibir	5,266,270.70	7,778,856.45	1,967,052.44	3,442,359.27
Anticipo a Proveedores por Adquisición de Bienes y Prestación de Servicios a Corto Plazo				
Anticipo a Proveedores por Adquisición de Bienes Inmuebles y Muebles a Corto Plazo				
Anticipo a Proveedores por Adquisición de Bienes Inmuebles a Corto Plazo				
Anticipo a Contratistas por Obras Públicas a Corto Plazo				
Otros Derechos a Recibir Bienes o Servicios a Corto Plazo	5,266,270.70	7,778,856.45	1,967,052.44	3,442,359.27
Inventarios				
Inventario de Mercancías para Venta				
Inventario de Mercancías Terminadas				
Inventario de Mercancías en Proceso de Elaboración				
Inventario de Materiales Primarios, Materiales y Suministros para Producción				
Bienes en Tránsito				
Almacenes				
Almacén de Materiales y Suministros/Consumo				
Estimaciones o Pérdidas por deterioro de activos circulantes				
Estimaciones para Cuentas Incobrables por Derechos a Recibir Efectivo o Equivalentes				
Estimación por deterioro de Inventarios				
Otros Activos Circulantes				
Valores en Garantía				
Bienes en Garantía (excluye depósitos de fondos)				
Bienes Derivados de Embargos, Decomisos, Aseguramientos y Derechos en Pago				
Total Activos Circulantes	47,444,945.30	67,072,871.13		
Activo No Circulante				
Inversiones Financieras a Largo Plazo				
Colocaciones a Largo Plazo				
Títulos y Valores a Largo Plazo				
Fideicomisos, Mandatos y Análisis				
Participaciones y Adquisiciones de Capital				
Efectivo o Equivalentes a Recibir en el Largo Plazo				
Inversiones Financieras				
Documentos por Cobrar				
Deudores Diversos				
Ingresos por Recibir				
Prestamos Otorgados				
Pasivo				
Pasivo Circulante				
Cuentas por Pagar a Corto Plazo				
Deuda Pública Externa				
Arrendamiento Financiero				
Títulos y Valores a Corto Plazo				
Deuda Pública Interna				
Deuda Pública Externa				
Porción a Corto Plazo de la Deuda Pública a Largo Plazo	1,967,052.44	3,442,359.27	1,967,052.44	3,442,359.27
Deuda Pública Interna				
Arrendamiento Financiero				
Títulos y Valores a Corto Plazo				
Deuda Pública Interna				
Fondos y Bienes de Terceros en Garantía y/o Administración a Corto Plazo				
Fondos en Garantía a Corto Plazo				
Fondos en Administración a Corto Plazo				
Fondos de Contingencias a Corto Plazo				
Fondos de Fideicomisos, Mandatos y Contratos Analógicos a Corto Plazo				
Otros Fondos de Terceros en Garantía y/o Administración a Corto Plazo				
Valores y Bienes en Garantía a Corto Plazo				
Pasivos Diferidos a Corto Plazo				
Ingresos Cobrados por Adelantado				
Intereses Cobrados por Adelantado				
Otros Pasivos Diferidos a Corto Plazo				
Provisiones a Corto Plazo				
Provisión para Demandas y Juicios a Corto Plazo				
Provisión para Contingencias a Corto Plazo				
Otras Provisiones a Corto Plazo				
Otros Pasivos a Corto Plazo				
Ingresos por Clasificar				
Rescisión por Participación				
Otros Pasivos Circulantes				
Total de Pasivos Circulantes	44,214,894.33	49,391,947.64		
Activo No Circulante				
Cuentas por Pagar a Largo Plazo				
Provisiones				
Contratistas por Obra Pública				
Documentos por Pagar a Largo Plazo				
Documentos por Contratar				



MUNICIPIO DE SANTIAGO NUEVO LEON

Estado de Actividades

De Ene a Mar del 2015

Sociedad: 049

Elaborado el 27 de Abr del 2015

(En pesos)

	2015	2014
INGRESOS Y OTROS BENEFICIOS		
Ingresos de la Gestión	41,634,698.57	38,969,938.32
<i>Impuestos</i>	37,187,414.25	33,877,858.20
Impuestos sobre los ingresos	-	-
Impuestos sobre el patrimonio	36,701,571.71	33,382,461.67
Impuesto sobre la producción, el consumo y las transacciones	-	-
Impuestos al comercio exterior	-	-
Impuestos sobre nóminas y asimilables	-	-
Impuestos ecológicos	-	-
Accesorios de impuestos	485,842.54	495,396.53
Otros impuestos	-	-
<i>Contribuciones de mejoras</i>	-	-
Contribuciones de Mejoras por Obras Públicas	-	-
<i>Derechos</i>	1,744,971.20	1,891,702.94
Derechos por el Uso, Goce, Aprovechamiento o Explotación de Bienes de Dominio Público	115,665.90	123,413.40
Derechos a los Hidrocarburos	-	-
Derechos por Prestación de Servicios	1,445,896.77	1,552,676.28
Accesorios de Derechos	4,319.00	16,484.00
Otros Derechos	179,089.53	189,129.26
<i>Productos de tipo corriente</i>	1,906,575.58	2,279,384.59
Productos Derivados del Uso y Aprovechamiento de Bienes no Sujetos a Régimen de Dominio Público	821,697.95	1,035,884.42
Enajenación de Bienes Muebles no Sujetos a ser Inventariados	593,194.00	760,249.00
Accesorios de Productos	-	-
Otros Productos que Generan Ingresos Corrientes	491,683.63	483,251.17
<i>Aprovechamientos de tipo corriente</i>	795,737.54	920,992.59
Incentivos Derivados de la Colaboración Fiscal	-	-
Multas	288,067.30	313,245.89
Indemnizaciones	-	2,000.00
Reintegros	-	-
Aprovechamientos provenientes de Obras Públicas	-	-
Aprovechamientos por Participaciones Derivadas de la aplicación de las Leyes	-	-
Aprovechamientos por Aportaciones y Cooperaciones	-	-
Accesorios de Aprovechamientos	-	-
Otros Aprovechamientos	507,670.24	605,746.70
<i>Ingresos por venta de bienes y servicios producidos en establecimientos de gobierno</i>	-	-
Ingresos por Venta de Mercancías	-	-
Ingresos por Venta de Bienes y Servicios Producidos en Establecimientos del Gobierno	-	-
Ingresos por Venta de Bienes y Servicios de Organismos Descentralizados	-	-
Ingresos de Operación de Entidades Paraestatales Empresariales y no Financieras	-	-
<i>Otras contribuciones causadas en ejercicios anteriores</i>	-	-
Impuestos no Comprendidos en las Fracciones de la Ley de Ingresos Causados en Ejercicios Fiscales Anteriores Pendientes de Liquidación o Pago	-	-
Contribuciones de Mejoras, Derechos, Productos y Aprovechamientos no Comprendidos en las Fracciones de la Ley de Ingresos Causados en Ejercicios Fiscales Anteriores Pendientes de Liquidación o Pago	-	-
Participaciones y Aportaciones	22,567,495.02	26,293,404.57
Participaciones	15,009,498.00	18,816,892.00
Aportaciones	7,557,997.02	7,476,512.57
Convenios	-	-
Transferencias, Asignaciones, Subsidios y Otras Ayudas	3,913,753.81	2,755,767.01
Transferencias internas y Asignaciones al Sector Público	-	-
Transferencias al resto del Sector Público	-	-
Subsidios y Subvenciones	3,913,753.81	2,755,767.01
Ayudas Sociales	-	-
Pensiones y Jubilaciones	-	-
Otros Ingresos y Beneficios	30.13	7.61
<i>Ingresos Financieros</i>	-	-
Intereses ganados de valores, créditos, bonos y otros	-	-
Otros ingresos financieros	-	-
<i>Incremento por variación de inventarios</i>	-	-
Incremento por Variación de Inventarios de Mercancías para Venta	-	-
Incremento por Variación de Inventarios de Mercancías Terminadas	-	-
Incremento por Variación de Inventarios de Mercancías en Proceso de Elaboración	-	-
Incremento por Variación de Inventarios de Materias Primas, Materiales y Suministros para Producción	-	-
Incremento por Variación de Almacén de Materias Primas, Materiales y Suministros para Producción	-	-
<i>Disminución del exceso de estimaciones por pérdida o deterioro u obsolescencia y provisiones</i>	-	-
Disminución del Exceso de Estimaciones por Pérdida o Deterioro u Obsolescencia	-	-
Disminución del Exceso en Provisiones	-	-
<i>Otros ingresos y beneficios varios</i>	10.13	7.61
Otros Ingresos de Ejercicios Anteriores	-	-
Bonificaciones y Descuentos Obtenidos	-	-
Diferencias por Tipo de Cambio a Favor en Efectivo y Equivalentes	-	-
Diferencias de Colizaciones a Favor en Valores Negociables	-	-
Resultado por Posición Monetaria	-	-
Utilidades por Participación Patrimonial	-	-
Otros Ingresos y Beneficios Varios	30.13	7.61
Total de Ingresos	68,115,977.53	68,019,117.51

GASTOS Y OTRAS PERDIDAS

Gastos de funcionamiento	44,961,254.47	38,595,412.71
<i>Servicios personales</i>	30,054,047.20	26,328,564.66
Remuneraciones al personal de carácter permanente	12,908,682.85	12,282,052.38
Remuneraciones al personal de carácter transitorio	2,326,187.58	1,252,011.23
Remuneraciones Adicionales y Especiales	2,690,883.62	1,799,835.53

Handwritten signature and initials.

Transferencias, Asignaciones, Subsidios y Otras Ayudas	787,689.84	521,665.77
<i>Transferencias internas y asignaciones al sector público</i>		
Asignaciones al Sector Público	-	-
Transferencias Internas al Sector Público	-	-
<i>Transferencias al resto del sector público</i>		
Transferencias a Entidades Paraestatales	-	-
Transferencias a Entidades Federativas y Municipios	-	-
<i>Subsidios y subvenciones</i>		
Subsidios	-	-
Subvenciones	-	-
Ayudas sociales	787,689.84	521,665.77
Ayudas Sociales a Personas	739,083.15	495,962.88
Becas	-	-
Ayudas Sociales a Instituciones	48,606.69	25,702.89
Ayudas Sociales por Desastres Naturales y Otros Siniestros	-	-
<i>Pensiones y jubilaciones</i>		
Pensiones	-	-
Jubilaciones	-	-
Otras Pensiones y Jubilaciones	-	-
<i>Transferencias a Fideicomisos, mandatos y contratos análogos</i>		
Transferencias a Fideicomisos, Mandatos y Contratos Análogos al Gobierno	-	-
Transferencias a Fideicomisos, Mandatos y Contratos Análogos a Entidades Paraestatales	-	-
<i>Transferencias a la seguridad social</i>		
Transferencias por Obligaciones de Ley	-	-
<i>Donativos</i>		
Donativos a Instituciones sin Fines de Lucro	-	-
Donativos a Entidades Federativas y Municipios	-	-
Donativos a Fideicomiso, Mandatos y Contratos Análogos Privados	-	-
Donativos a Fideicomiso, Mandatos y Contratos Análogos Estatales	-	-
Donativos Internacionales	-	-
<i>Transferencias al exterior</i>		
Transferencias al Exterior a Gobiernos Extranjeros y Organismos Internacionales	-	-
Transferencias al Sector Privado Externo	-	-
Participaciones y Aportaciones		
<i>Participaciones</i>		
Participaciones de la Federación a Entidades Federativas y Municipios	-	-
Participaciones de las Entidades Federativas a los Municipios	-	-
<i>Aportaciones</i>		
Aportaciones de la Federación a Entidades Federativas y Municipios	-	-
Aportaciones de las Entidades Federativas a los Municipios	-	-
<i>Convenios</i>		
Convenios de Reasignación	-	-
Convenios de Descentralización y Otros	-	-
Intereses, comisiones y otros gastos de la deuda pública	322,652.53	295,348.95
<i>Intereses de la Deuda</i>	322,652.53	295,348.95
Intereses de la Deuda Pública Interna	322,652.53	295,348.95
Intereses de la Deuda Pública Externa	-	-
<i>Comisiones de la Deuda</i>		
Comisiones de la Deuda Pública Interna	-	-
Comisiones de la Deuda Pública Externa	-	-
<i>Gastos de la Deuda Pública</i>		
Gastos de la Deuda Pública Interna	-	-
Gastos de la Deuda Pública Externa	-	-
<i>Costo por Cobertura</i>		
Costo por Cobertura	-	-
<i>Apoyos Financieros</i>		
Apoyos Financieros a Intermediarios	-	-
Apoyo Financiero a Ahorradores y Deudores del Sistema Financiero Nacional	-	-
Otros gastos y pérdidas extraordinarias	351,186.00	406,697.29
<i>Estimaciones, depreciaciones, deterioros, obsolescencias, amortizaciones y provisiones</i>	350,173.39	406,680.18
Estimaciones por Pérdida o Deterioro de Activos Circulantes	-	-
Estimaciones por Pérdida o Deterioro de Activo no Circulante	-	-
Depreciación de Bienes Inmuebles	58,401.20	82,411.08
Depreciación de Infraestructura	12,225.60	10,455.09
Depreciación de Bienes Muebles	279,546.59	313,814.01
Deterioro de los Activos Biológicos	-	-
Amortización de Activos Intangibles	-	-
<i>Provisiones</i>		
Provisiones de Pasivos a Corto Plazo	-	-
Provisiones de Pasivos a Largo Plazo	-	-
<i>Disminución de Inventarios</i>		
Disminución de Inventarios de Mercancías para Venta	-	-
Disminución de Inventarios de Mercancías Terminadas	-	-
Disminución de Inventarios de Mercancías en Proceso de Elaboración	-	-
Disminución de Inventarios de Materias Primas, Materiales y Suministros para Producción	-	-
Disminución de Almacén de Materiales y Suministros de Consumo	-	-
<i>Aumento por Insuficiencia de Estimaciones por Pérdida o Deterioro u Obsolescencia</i>		
Aumento por Insuficiencia de Estimaciones por Pérdida o Deterioro u Obsolescencia	-	-
<i>Aumento por Insuficiencia de Provisiones</i>		
Aumento por Insuficiencia de Provisiones	-	-
Otros Gastos	1,012.61	17.11
Gastos de Ejercicios Anteriores	-	-
Pérdidas por Responsabilidades	1,000.00	-
Beneficencias y Descuentos Otorgados	-	-
Diferencias por Tipo de Cambio Negativas en Efectivo y Equivalentes	-	-
Diferencias de Cotizaciones Negativas en Valores Negociables	-	-
Resultado por Posición Monetaria	-	-
Pérdidas por Participación Patrimonial	-	-
Otros Gastos Varios	12.61	17.11
Resultado Integral de Financiamiento (RIF)	-	-
Inversión Pública		
<i>Inversión Pública no Capitalizable</i>		
Construcción en Bienes no Capitalizable	-	-
Total de gastos y otras pérdidas	46,422,782.84	39,819,124.72



MUNICIPIO DE SANTIAGO NUEVO LEÓN
Estado de Variaciones de Hacienda Pública
De Ene a Mar del 2015

Sociedad: 049
Elaborado el 27 de Abr del 2015
(En pesos)

Concepto	Hacienda Pública/ Patrimonio Contribuido	Hacienda Pública/ Patrimonio Generado de Ejercicios Anteriores	Hacienda Pública/ Patrimonio Generado del Ejercicio	Ajustes por cambio de valor	TOTAL
Hacienda Pública/ Patrimonio Neto al final del ejercicio anterior 2014					
Rectificaciones de Resultados de Ejercicios Anteriores					
Cambios en Políticas Contables y Cambios por errores contables					
Patrimonio Inicial ajustado del ejercicio					
Actualizaciones y Donaciones de Capital					
Actualizaciones de la Hacienda Pública/ Patrimonio	65,284,929.05		39,929,902.86	322,514,259.89	427,729,121.80
Variaciones de la Hacienda Pública/ Patrimonio Neto del Ejercicio					
Ganancia/ Pérdida por revaluos		39,929,902.86	(39,929,902.86)		-
Revalúo de Bienes Inmuebles					
Revalúo de Bienes Muebles					
Revalúo de Bienes Intangibles					
Otros Revaluos					
Reservas					
Reservas de Patrimonio					
Reservas territoriales					
Reservas por Contingencias					
Resultados del Ejercicio: Ahorro/ Desahorro			21,693,194.69		21,693,194.69
Otros variaciones de la Hacienda Pública/ Patrimonio Neto					
Hacienda Pública/ Patrimonio Neto al final del Ejercicio 2015					
Actualizaciones y Donaciones de Capital					
Actualizaciones de la Hacienda Pública/ Patrimonio					
Variaciones de la Hacienda Pública/ Patrimonio Neto del Ejercicio					
Ganancia/ Pérdida por revaluos					
Revalúo de Bienes Inmuebles					
Revalúo de Bienes Muebles					
Revalúo de Bienes Intangibles					
Otros Revaluos					
Reservas					
Reservas de Patrimonio					
Reservas territoriales					
Reservas por Contingencias					
Otras Variaciones del Patrimonio Neto					
Saldo Neto en la Hacienda Pública/ Patrimonio 2015	105,214,831.91		21,693,194.69	322,771,982.84	449,680,009.44

PRESIDENTE MUNICIPAL SUSTITUTO

C. ENRIQUE TOLENTINO SALAZAR

TESORERO

C. FERNANDO RAMÓN MARTY ORDONEZ

SINDICO PRIMERO

C. JAVIER ESCALERA GARZA



MUNICIPIO DE SANTIAGO NUEVO LEON

Estado de Flujos de Efectivo

De Ene a Mar del 2015

Sociedad: 049

Elaborado el 27 de Abr del 2015

(En pesos)

	2015	2014
Flujos de Efectivo de las Actividades de Gestión		
Origen		
Impuestos	41,634,698.57	38,969,938.32
Impuestos sobre el patrimonio	37,187,414.25	33,877,858.20
Impuesto sobre la producción, el consumo y las transacciones		
Impuestos al comercio exterior		
Impuestos sobre nóminas y asimilables		
Impuestos ecológicos		
Accesorios de impuestos	485,842.54	495,396.53
Otros impuestos		
Cuotas y Aportaciones de Seguridad Social		
Aportaciones para Fondos de Vivienda		
Cuotas para el Seguro Social		
Cuotas de Ahorro para el Retiro		
Accesorios de Cuotas y Aportaciones de Seguridad Social		
Otras Cuotas y Aportaciones para la Seguridad Social		
Contribuciones de mejoras		
Contribuciones de Mejoras por Obras Públicas		
Derechos	1,744,971.20	1,891,702.94
Derechos por el uso, Goce, Aprovechamiento o Explotación de Bienes de	115,665.90	123,413.40
Derechos a los Hidrocarburos		
Derechos por Prestación de Servicios	1,445,896.77	1,552,676.28
Accesorios de Derechos	4,319.00	16,484.00
Otros Derechos	179,089.53	199,129.26
Productos de Tipo corriente	1,906,575.58	2,279,384.59
Productos Derivados del Uso y Aprovechamiento de Bienes no Sujetos a	821,697.95	1,035,884.42
Enajenación de Bienes Muebles no Sujetos a ser Inventariados	593,194.00	760,249.00
Accesorios de Productos		
Otros Productos que Generan Ingresos Corrientes	491,683.63	483,251.17
Aprovechamientos de tipo corriente	795,737.54	920,992.59
Incentivos Derivados de la Colaboración Fiscal		
Multas	288,067.30	313,245.89
Indemnizaciones		2,000.00
Rentebonos		
Aprovechamientos Provenientes de Obras Públicas		
Aprovechamientos por Participaciones Derivadas de la Aplicación de las		
Aprovechamientos por Aportaciones y Cooperaciones		
Accesorios de Aprovechamientos		
Otros Aprovechamientos	507,670.24	605,746.70
Ingresos por venta de bienes y servicios producidos en establecimientos del		
Ingresos por Venta de Mercancías		
Ingresos por Venta de Bienes y Servicios Producidos en Establecimiento		
Ingresos por Venta de Bienes y Servicios de Organismos Descentralizados		
Ingresos de Operación de Entidades Paraestatales Empresariales y no Fi		
Otras contribuciones causadas en ejercicios anteriores		
Impuestos no Comprendidos en las Fracciones de la Ley de Ingresos		
Causados en Ejercicios Fiscales Anteriores Pendientes de Liquidación o		
Pago		
Contribuciones de Mejoras, Derechos, Productos y Aprovechamientos		
no Comprendidos en las Fracciones de la Ley de Ingresos Causados en		
Ejercicios Fiscales Anteriores Pendientes de Liquidación o Pago		
Participaciones, Aportaciones, Transferencias, Asignaciones, Subsidios y Otras A	26,481,248.83	29,049,171.58
Participaciones y Aportaciones	22,567,495.02	26,293,404.57
Participaciones	15,009,458.00	18,816,892.00
Aportaciones	7,557,997.02	7,476,512.57
Convenios		
Transferencias, Asignaciones y Subsidios y Otras ayudas	3,913,753.81	2,755,767.01
Transferencias Internas y Asignaciones al Sector Público		
Transferencias al resto del Sector Público		
Subsidios y Subvenciones	5,913,753.81	2,755,767.01
Ayudas Sociales		
Pensiones y Jubilaciones		
Transferencias a Fideicomisos, Mandatos y Análogos		
Otros Ingresos y Beneficios	30.13	7.61
Ingresos Financieros		
Utilidad por Participación Patrimonial		
Intereses ganados de depósitos, créditos, bonos y otros		
Otros Ingresos financieros		
Incremento por variación de inventarios		
Incremento por Variación de Inventarios de Mercancías para Venta		
Incremento por Variación de Inventarios de Mercancías Terminadas		
Incremento por Variación de Inventarios de Mercancías en Proceso de E		
Incremento por Variación de Inventarios de Materias Primas, Materiales		
Incremento por Variación de Almacén de Materias Primas, Materiales y		
Disminución de Estimaciones, Provisiones y Reservas por Exceso		
Disminución de Estimaciones por pérdidas o deterioro de Activos (cualqui		
Disminución de Exceso en Provisiones		
Disminución de Reservas de Capital por Exceso		
Otros Ingresos	30.13	7.61
Otros Ingresos de Ejercicios Anteriores		
Bonificaciones y Devoluciones Otorgadas		
Diferencias por Tipo de Cambio a Favor en Efectivo y Equivalentes		
Diferencias de Cotizaciones a Favor en Valores Negociables		
Resultado por Posición Monetaria		
Utilidades por Participación Patrimonial		
Otros Ingresos y Beneficios Varios	30.13	7.61
Ingresos Extraordinarios		
Cuentas por Pagar	87,455.35	45,949,571.26
Cuentas por pagar	87,455.35	45,949,571.26
Aplicación	44,961,254.47	38,595,412.71
Servicios Personales	30,054,047.20	26,328,564.66
Remuneraciones al personal de carácter permanente	12,908,687.85	12,282,052.38
Remuneraciones al personal de carácter transitorio	2,126,187.58	1,252,011.23
Remuneraciones Adicionales y Especiales	2,690,983.62	1,795,835.53
Seguridad Social	1,700.90	17,521.53
Otras Prestaciones Sociales y Económicas	12,015,072.25	10,874,251.94
Pago de Estímulos a Servidores Públicos	105,420.00	106,890.00
Materiales y Suministros	3,894,015.79	4,020,698.28
Materiales de Administración, División de Documentos y Artículos Ofici	365,395.87	309,467.79
Alimentos y Utensilios	207,607.50	92,874.45
Materias Primas y Materiales de Producción y Comercialización		
Materiales y Artículos de Construcción y de Reparación	491,602.57	790,783.38
Productos Químicos, Farmacéuticos y de Laboratorio		

Becas	-	-
Ayudas Sociales a Instituciones	48,606.63	25,702.89
Ayudas Sociales por Desastres Naturales y Otros Semestros	-	-
Pensiones y Jubilaciones	-	-
Pensiones	-	-
Jubilaciones	-	-
Otras Pensiones y Jubilaciones	-	-
Transferencias a Fideicomisos, Mandatos y Contratos Análogos	-	-
Transferencias a Fideicomisos, Mandatos y Contratos Análogos al Gobie	-	-
Transferencias a Fideicomisos, Mandatos y Contratos Análogos a Entida	-	-
Transferencias a la Seguridad Social	-	-
Transferencias por Obligaciones de Ley	-	-
Donativos	-	-
Donativos a Instituciones sin Fines de Lucro	-	-
Donativos a Entidades Federativas y Municipios	-	-
Donativos a Fideicomiso, Mandatos y Contratos Análogos Privados	-	-
Donativos a Fideicomiso, Mandatos y Contratos Análogos Estatales	-	-
Donativos Internacionales	-	-
Transferencias al Exterior	-	-
Transferencias al Exterior a Gobiernos Extranjeros y Organismos Interni	-	-
Transferencias al Sector Privado Externo	-	-
Participaciones y Aportaciones	-	-
Participaciones	-	-
Participaciones de la Federación a Entidades Federativas y Municipios	-	-
Participaciones de las Entidades Federativas a los Municipios	-	-
Aportaciones	-	-
Aportaciones de la Federación a Entidades Federativas y Municipios	-	-
Aportaciones de las Entidades Federativas a los Municipios	-	-
Convenios	-	-
Convenios de Reasignación	-	-
Convenios de Descartalización y Otros	-	-
Estimaciones, Depreciaciones y Amortizaciones	350,173.39	406,680.18
Estimaciones, Depreciaciones y Amortizaciones	350,173.39	406,680.18
Efectivo, Bienes, o Servicios a Recibir	3,306,093.92	16,951,885.85
Cuentas a Recuperar	3,306,093.92	16,951,885.85
Flujos netos de Efectivo por Actividades de Operación	18,623,310.56	57,493,044.26
Flujos de Efectivo de las Actividades de Inversión	-	-
Origen	257,692.95	389,553,485.57
Contribuciones de Capital	257,692.95	389,553,485.57
Venta de Activos Físicos Otros	-	-
Aplicación	4,526,062.16	414,205,667.39
Bienes Inmuebles, Muebles y Construcciones en Proceso	4,876,235.55	434,821,556.04
Bienes Inmuebles, Infraestructura	-	388,617,398.06
Terrenos	-	368,834,829.24
Viviendas	-	-
Edificios no Habitacionales	-	19,782,568.82
Bienes Muebles	1,730,567.34	27,178,198.38
Mobiliario y Equipo de Administración	256,554.44	2,070,713.25
Mobiliario y Equipo Educativo y Recreativo	6,777.13	398,486.97
Equipo e Instrumental Médico y de Laboratorio	16,611.20	832,000.00
Equipo de Transporte	1,332,840.00	18,805,265.53
Equipo de Defensa y Seguridad	-	-
Maquinaria, Otros Equipos y Herramientas	117,764.57	4,546,332.63
Colecciones, Obras de Arte y Objetos Valiosos	-	525,400.00
Activos Biológicos	-	-
Construcciones en Proceso (Obra Pública)	3,145,668.21	19,025,959.60
Construcciones en Proceso en Bienes de Dominio Público	925,089.08	10,122,522.14
Construcciones en Proceso en Bienes Propios	2,220,579.13	8,903,437.46
Otros	-	-
Activos Intangibles	-	-
Software	-	-
Patentes, Marcas y Derechos	-	-
Concesiones y Franquicias	-	-
Licencias	-	-
Otros Activos Intangibles	-	-
Activos Diferidos	-	-
Estudios, Formulación y Evaluación de Proyectos	-	-
Derechos sobre Bienes en Regimen de Arrendamiento Financiero	-	-
Gastos Pagados por Adelantado a Largo Plazo	-	-
Anticipos a Largo Plazo	-	-
Beneficios al Retiro de Empleados Pagados por Adelantado	-	-
Otros Activos Diferidos	-	-
Gastos de Organización	-	-
Otros Activos No Circulantes	-	-
Bienes en Concesión	-	-
Bienes en Arrendamiento Financiero	-	-
Bienes en Comodato	-	-
Depreciación al Inicio del Ejercicio	-	-
Estim, Depre, Deter, Obsol y Amort	350,173.39	20,615,888.65
Depreciación, Deterioro y Amort Acum d Bienes	350,173.39	20,615,888.65
Amortización Acumulada Gastos Organización	-	-
Flujos Netos de Efectivo por Actividades de Inversión	4,268,369.21	24,652,181.82
Flujo de Efectivo de las Actividades de Financiamiento	-	-
Origen	653,938.48	17,580,471.79
Endeudamiento neto	655,687.48	17,580,471.79
Interno	655,687.48	17,580,471.79
Corto Plazo	-	3,442,359.27
Títulos y Valores	-	-
Largo Plazo	655,687.48	14,138,112.52
Títulos y Valores	-	-
Provisión de Intereses y Amortizaciones por pagar	-	-
Provisión de Intereses y Amortizaciones por pagar	-	-
Aplicación	322,652.53	295,348.95
Otros Pasivos a Corto Plazo	322,652.53	295,348.95
Intereses Pagados	322,652.53	295,348.95
Flujos netos de Efectivo por Actividades de Financiamiento	976,591.01	17,285,122.84
Incremento/Disminución Neta en el Efectivo y Equivalentes al Efectivo	13,378,350.34	50,125,985.28
Efectivo y Equivalentes al Efectivo al inicio del Ejercicio¹	17,929,540.69	-
Efectivo y Equivalentes al Efectivo al final del Ejercicio¹	31,307,891.03	50,125,985.28



MUNICIPIO DE SANTIAGO NUEVO LEON

Estado Analítico de Activo

De Ene a Mar del 2015

Sociedad: 049

Elaborado el 27 de Abr del 2015

(En pesos)

Cuenta Contable	Saldo Inicial	Cargos al Periodo	Abono del Periodo	Saldo Final	Flujo del Periodo
1 ACTIVO	486,166,822.39	347,684,585.62	326,474,079.20	507,377,328.81	21,210,506.42
1.1 ACTIVO CIRCULANTE	30,760,501.04	334,755,663.58	318,071,219.32	47,444,945.30	16,684,444.26
1.1.1 Efectivo y Equivalentes	17,929,540.69	250,388,485.27	237,010,134.93	31,307,891.03	13,378,350.34
1.1.1.1 Efectivo	311,002.91	69,543,398.61	63,462,555.58	6,393,845.94	6,082,843.03
1.1.1.2 Bancos/Tesorería	5,159,677.93	170,671,338.78	163,604,083.16	12,226,933.55	7,067,255.62
1.1.1.3 Bancos/Dependencias y Otros	-	-	-	-	-
1.1.1.4 Inversiones Temporales (Hasta 3 meses)	-	-	-	-	-
1.1.1.5 Fondos con Afectación Específica	12,422,909.85	10,171,747.88	9,943,496.19	12,651,161.54	228,251.69
1.1.1.6 Depósitos de Fondos de Terceros en Garantía y/o Administración	35,950.00	-	-	35,950.00	-
1.1.1.9 Otros Efectivos y Equivalentes	-	-	-	-	-
1.1.2 Derechos a Recibir Efectivo o Equivalentes	6,367,046.12	82,963,215.68	78,459,478.23	10,870,783.57	4,503,737.45
1.1.2.1 Inversiones financieras de Corto Plazo	-	-	-	-	-
1.1.2.2 Cuentas por Cobrar a Corto Plazo	170,822.51	28,429,198.91	29,429,198.91	170,822.51	-
1.1.2.3 Deudores Diversos por Cobrar a Corto Plazo	894,517.83	441,077.80	566,345.67	769,250.01	125,267.82
1.1.2.4 Ingresos por Recuperar a Corto Plazo	-	42,250,440.37	42,250,440.37	-	-
1.1.2.5 Deudores por Anticipos de la Tesorería a Corto Plazo	101,149.24	861,520.45	828,591.98	134,077.71	32,528.47
1.1.2.6 Préstamos Otorgados a Corto Plazo	-	-	-	-	-
1.1.2.9 Otros Derechos a Recibir Efectivo o Equivalentes a Corto Plazo	5,200,556.54	9,980,978.15	5,384,901.35	9,796,633.34	4,596,076.80
1.1.3 Derechos a Recibir Bienes o Servicios	6,463,914.23	1,403,962.63	2,601,606.16	5,266,270.70	1,197,643.53
1.1.3.1 Anticipo a Proveedores por Adquisición de Bienes y Prestación de Servicios a Corto Plazo	-	-	-	-	-
1.1.3.2 Anticipo a Proveedores por Adquisición de Bienes Inmuebles y Muebles a Corto Plazo	-	-	-	-	-
1.1.3.3 Anticipo a Proveedores por Adquisición de Bienes Intangibles a Corto Plazo	-	-	-	-	-
1.1.3.4 Anticipo a Contratistas por Obras Públicas a Corto Plazo	6,463,914.23	1,403,962.63	2,601,606.16	5,266,270.70	1,197,643.53
1.1.3.9 Otros Derechos a Recibir Bienes o Servicios a Corto Plazo	-	-	-	-	-
1.1.4 Inventarios	-	-	-	-	-
1.1.4.1 Inventario de Mercancías para Venta	-	-	-	-	-
1.1.4.2 Inventario de Mercancías Terminadas	-	-	-	-	-
1.1.4.3 Inventario de Mercancías en Proceso de Elaboración	-	-	-	-	-
1.1.4.4 Inventario de Materias Primas, Materiales y Suministros para Producción	-	-	-	-	-
1.1.4.5 Bienes en Tránsito	-	-	-	-	-
1.1.5 Almacenes	-	-	-	-	-
1.1.5.1 Almacén de Materiales y Suministros de Consumo	-	-	-	-	-
1.1.6 Estimación por Pérdida o Deterioro de Activos Circulantes	-	-	-	-	-
1.1.6.1 Estimaciones por Pérdida de Cuentas Incobrables por Derechos a Recibir Efectivo o Equivalentes	-	-	-	-	-
1.1.6.2 Estimación por Deterioro de Inventarios	-	-	-	-	-
1.1.9 Otros Activos Circulantes	-	-	-	-	-
1.1.9.1 Valores en Garantía	-	-	-	-	-
1.1.9.2 Bienes en Garantía (excluye depósitos de fondos)	-	-	-	-	-
1.1.9.3 Bienes Derivados de Embargos, Decomisos, Aseguramientos y Dación en Pago	-	-	-	-	-
1.2 ACTIVO NO CIRCULANTE	455,406,321.35	12,928,922.04	8,402,859.88	459,932,383.51	4,526,062.16
1.2.1 Inversiones Financieras a Largo Plazo	-	-	-	-	-
1.2.1.1 Inversiones a Largo Plazo	-	-	-	-	-
1.2.1.2 Títulos y Valores a Largo Plazo	-	-	-	-	-
1.2.1.3 Fideicomisos, Mandatos y Contratos Análogos	-	-	-	-	-
1.2.1.4 Participaciones y Aportaciones de Capital	-	-	-	-	-
1.2.2 Derechos a Recibir Efectivo o Equivalentes a Largo Plazo	-	-	-	-	-
1.2.2.1 Documentos por Cobrar a Largo Plazo	-	-	-	-	-
1.2.2.2 Deudores Diversos a Largo Plazo	-	-	-	-	-
1.2.2.3 Ingresos por Recuperar a Largo Plazo	-	-	-	-	-
1.2.2.4 Préstamos Otorgados a Largo Plazo	-	-	-	-	-
1.2.2.9 Otros Derechos a Recibir Efectivo o Equivalentes a Largo Plazo	-	-	-	-	-
1.2.3 Bienes Inmuebles, Infraestructura y Construcciones en Proceso	447,742,052.90	11,181,024.68	8,035,356.47	450,887,721.11	3,145,668.21
1.2.3.1 Terrenos	368,834,829.24	-	-	368,834,829.24	-
1.2.3.2 Viviendas	-	-	-	-	-
1.2.3.3 Edificios no Habitacionales	27,334,021.50	-	-	27,334,021.50	-
1.2.3.4 Infraestructura	-	-	-	-	-
1.2.3.5 Construcciones en Proceso en Bienes de Dominio Público	47,544,736.64	8,080,822.08	7,155,733.00	48,469,825.72	825,089.08
1.2.3.6 Construcciones en Proceso en Bienes Propios	5,028,465.52	3,100,202.60	879,623.47	6,249,044.65	1,220,579.11
1.2.3.9 Otros Bienes Inmuebles	-	-	-	-	-
1.2.4 Bienes Muebles	29,640,032.03	1,730,567.36	0.02	31,370,599.37	1,730,567.34
1.2.4.1 Mobiliario y Equipo de Administración	2,491,658.82	256,554.46	0.02	2,748,213.26	256,554.44
1.2.4.2 Mobiliario y Equipo Educativo y Recreativo	411,756.55	6,777.13	-	418,533.68	6,777.13
1.2.4.3 Equipo e Instrumental Médico y de Laboratorio	1,483,490.64	16,611.20	-	1,500,101.84	16,611.20
1.2.4.4 Equipo de Transporte	19,645,078.92	1,332,840.00	-	20,977,918.92	1,332,840.00
1.2.4.5 Equipo de Defensa y Seguridad	-	-	-	-	-
1.2.4.6 Maquinaria, Otros Equipos y Herramientas	5,082,647.10	217,784.57	-	5,200,431.67	117,784.57
1.2.4.7 Colecciones, Obras de Arte y Objetos Valiosos	525,400.00	-	-	525,400.00	-
1.2.4.8 Activos Biológicos	-	-	-	-	-
1.2.5 Activos Intangibles	-	-	-	-	-
1.2.5.1 Software	-	-	-	-	-
1.2.5.2 Patentes, Marcas y Derechos	-	-	-	-	-
1.2.5.3 Concesiones y Franquicias	-	-	-	-	-
1.2.5.4 Licencias	-	-	-	-	-
1.2.5.9 Otros Activos Intangibles	-	-	-	-	-
1.2.6 Depreciación, Deterioro y Amortización Acumulada de Bienes	21,975,763.98	17,330.00	367,503.39	22,325,936.97	350,173.43
1.2.6.1 Depreciación Acumulada de Bienes Inmuebles	370,617.87	17,330.00	75,781.20	312,116.67	58,401.20
1.2.6.2 Depreciación Acumulada de Infraestructura	-	-	-	-	-
1.2.6.3 Depreciación Acumulada de Bienes Muebles	22,346,381.45	-	291,722.19	22,638,153.64	291,722.19
1.2.6.4 Deterioro Acumulado de Activos Biológicos	-	-	-	-	-
1.2.6.5 Depreciación Acumulada de Activos Intangibles	-	-	-	-	-
1.2.7 Activos Diferidos	-	-	-	-	-
1.2.7.1 Estudios, Formulación y Evaluación de Proyectos	-	-	-	-	-
1.2.7.2 Derechos Sobre Bienes en Régimen de Arrendamiento Financiero	-	-	-	-	-
1.2.7.3 Gastos Pagados por Adelantado a Largo Plazo	-	-	-	-	-
1.2.7.4 Anticipos a Largo Plazo	-	-	-	-	-
1.2.7.5 Beneficios al Retiro de Empleados Pagados por Adelantado	-	-	-	-	-
1.2.7.9 Otros Activos Diferidos	-	-	-	-	-
1.2.8 Estimación por Pérdida o Deterioro de Activos no Circulantes	-	-	-	-	-
1.2.8.1 Estimaciones por Pérdida de Cuentas Incobrables de Documentos por Cobrar a Largo Plazo	-	-	-	-	-
1.2.8.2 Estimaciones por Pérdida de Cuentas Incobrables de Deudores Diversos por Cobrar a Largo Plazo	-	-	-	-	-
1.2.8.3 Estimaciones por Pérdida de Cuentas Incobrables de Ingresos por Cobrar a Largo Plazo	-	-	-	-	-
1.2.8.4 Estimaciones por Pérdida de Cuentas Incobrables de Préstamos Otorgados a Largo Plazo	-	-	-	-	-
1.2.8.9 Estimaciones por Pérdida de Otras Cuentas Incobrables a Largo Plazo	-	-	-	-	-
1.2.9 Otros Activos no Circulantes	-	-	-	-	-
1.2.9.1 Bienes en Concesión	-	-	-	-	-
1.2.9.2 Bienes en Arrendamiento Financiero	-	-	-	-	-
1.2.9.3 Bienes en Comodato	-	-	-	-	-




PRESIDENTE MUNICIPAL SUSTITUTO

TESORERO

SINDICO PRIMERO



MUNICIPIO DE SANTIAGO NUEVO LEON
Estado Analítico de Deuda
 De Ene a Mar del 2015
 Sociedad: 049
 Elaborado el 22 de Abr del 2015
 (En pesos)

Denominación de las Deudas	Moneda de Contratación	Institución o País Acreedor	Saldo al momento N-1 del periodo	Operaciones de Endeudamiento del Periodo		Movimientos		Depuración o Conciliación	Variación del Endeudamiento del Periodo	Saldo al momento N del periodo
				Amortización Bruta	Colocación Bruta	Endeudamiento Neto del Periodo				
DEUDA PUBLICA										
CORTO PLAZO										
DEUDA PUBLICA INTERIOR			1,967,062.44		2,775,171.33	2,775,171.33	-			1,967,062.44
Instituciones de Crédito: Títulos y Valores:			1,967,062.44		2,775,171.33	2,775,171.33	-			1,967,062.44
Arrendamientos Financieros:			-		-	-	-			-
DEUDA PUBLICA EXTERIOR			-		-	-	-			-
Organismos Financieros Internacionales: Deuda Bilateral: Títulos y Valores: Arrendamientos Financieros:			-		-	-	-			-
SUBTOTAL CORTO PLAZO			1,967,062.44		2,775,171.33	2,775,171.33	-			1,967,062.44
LARGO PLAZO										
DEUDA PUBLICA INTERIOR			14,138,112.52		655,687.48	655,687.48	-			14,793,800.00
Instituciones de Crédito: Títulos y Valores:			14,138,112.52		655,687.48	655,687.48	-			14,793,800.00
Arrendamientos Financieros:			-		-	-	-			-
DEUDA PUBLICA EXTERIOR			-		-	-	-			-
Organismos Financieros Internacionales: Deuda Bilateral: Títulos y Valores: Arrendamientos Financieros:			-		-	-	-			-
SUBTOTAL LARGO PLAZO			14,138,112.52		655,687.48	655,687.48	-			14,793,800.00
OTROS PASIVOS			-		-	-	-			-
TOTAL DEUDA Y OTROS PASIVOS			16,105,174.96		3,430,858.81	2,775,171.33	655,687.48		0.05	15,448,487.48
<p align="center">PRESIDENTE MUNICIPAL SUSTITUTO  C. ENRIQUE TOLEDANTINO SALAZAR</p> <p align="center">TESORERO  C. FERNANDO RAMÓN MARTY ORDOÑEZ</p> <p align="center">SINDICO PRIMERO  C. JAVIER ESCALERA GARZA</p>										



MUNICIPIO DE SANTIAGO NUEVO LEÓN
Estado sobre el Ejercicio de los Ingresos Presupuestales del Periodo 1 al 3 del 2015.
(En pesos)

▼ Rubro	▼ Ley de Ingresos Estimada	▼ Modificado	▼ Devengado	▼ Recaud
0	INGRESOS DERIVADOS DE FINANCIAMIENTOS		0.00	
1	IMPUESTOS	-9,366,989.80	37,187,414.25	37,187,414.25
4	DERECHOS	-6,542,190.00	1,744,971.20	1,744,971.20
5	PRODUCTOS	-8,794,216.00	1,906,575.58	1,906,575.58
6	APROVECHAMIENTOS	-4,282,875.00	795,737.54	795,737.54
8	PARTICIPACIONES Y APORTACIONES	-90,934,265.00	22,567,495.02	22,567,495.02
9	TRANSFERENCIAS, ASIGNACIONES, SUBSIDIOS Y OTRAS AYUDAS	-9,708,308.00	3,913,753.81	3,913,753.81
Resultado total	-196,706,785.80	-196,706,785.80	68,115,947.40	68,115,947.40



MUNICIPIO DE SANTIAGO NUEVO LEÓN
Estado sobre el Ejercicio de los Ingresos Presupuestales del Periodo 1 al 3 del 2015.
(En pesos)

Rubro	Tipo	Ley de Ingresos Estimada	Modificado	Deveniga
0	INGRESOS DERIVADOS DE FINANCIAMIENTOS	-9,366,989.80	-9,366,989.80	
0	INGRESOS DERIVADOS DE FINANCIAMIENTOS	-9,366,989.80	-9,366,989.80	
1	IMPUESTOS	-65,677,372.00	-65,677,372.00	36,701.5
1	IMPUESTOS	-1,400,570.00	-1,400,570.00	485.8
1	IMPUESTOS	-67,077,942.00	-67,077,942.00	37,187.4
4	DERECHOS	-515,894.00	-515,894.00	115.6
4	DERECHOS	-4,580,572.00	-4,580,572.00	1,445.8
4	DERECHOS	-1,325,724.00	-1,325,724.00	179.0
4	DERECHOS	-120,000.00	-120,000.00	4.3
4	DERECHOS	-6,542,190.00	-6,542,190.00	1,744.9
5	PRODUCTOS	-6,860,739.00	-6,860,739.00	1,304.7
5	PRODUCTOS	-1,933,477.00	-1,933,477.00	601.8
5	PRODUCTOS	-8,794,216.00	-8,794,216.00	1,906.5
6	APROVECHAMIENTOS	-4,282,875.00	-4,282,875.00	795.7
6	APROVECHAMIENTOS	-4,282,875.00	-4,282,875.00	795.7
8	PARTICIPACIONES Y APORTACIONES	-62,492,441.00	-62,492,441.00	15,009.4
8	PARTICIPACIONES Y APORTACIONES	-28,441,824.00	-28,441,824.00	7,557.9
8	PARTICIPACIONES Y APORTACIONES	-90,934,265.00	-90,934,265.00	22,567.4
9	TRANSFERENCIAS, ASIGNACIONES, SUBSIDIOS Y OTRAS AYUDAS	-9,708,308.00	-9,708,308.00	3,913.7
9	TRANSFERENCIAS, ASIGNACIONES, SUBSIDIOS Y OTRAS AYUDAS	-9,708,308.00	-9,708,308.00	3,913.7
9	TRANSFERENCIAS, ASIGNACIONES, SUBSIDIOS Y OTRAS AYUDAS	-196,706,785.80	-196,706,785.80	68,115.9
Resultado total	Resultado			



MUNICIPIO DE SANTIAGO NUEVO LEON
Estado Analítico de Egresos Presupuestales de 1 al 3 del 2015.
(En pesos)

Estructura Administrativa

	Presupuesto de Egresos Aprobado	Presupuesto Vigente	Comprometido	Devengado	Ejercido	Pagado
311110100	Presidente Municipal	20,918,300.00	21,287,088.46	6,241,072.95	5,214,741.69	5,011,174.36
311110103	Secretario Particular	5,198,540.00	5,198,540.00	1,174,386.93	1,080,160.37	1,024,998.56
311110200	Cabildo	4,998,567.00	4,998,567.00	1,074,087.74	1,019,687.68	1,011,019.68
311110300	Ayuntamiento	3,885,586.00	3,885,586.00	1,012,497.05	969,028.12	954,609.02
311110301	Jurídico	2,013,542.00	2,135,342.00	609,965.68	609,012.88	601,609.01
311110302	Atención Ciudadana	1,301,605.00	1,301,605.00	385,603.05	368,027.93	364,609.02
311110304	Comercio y Alcoholicos	2,007,627.00	2,007,627.00	539,654.90	537,130.82	531,535.90
311110400	Finanzas y Tesorería	10,867,450.00	10,867,450.00	2,643,901.98	2,459,358.35	2,451,019.68
311110401	Finanzas y Tesorería Municipal	27,272,297.00	24,447,251.49	4,822,242.44	2,177,548.40	2,042,998.40
311110402	Ingresos	2,313,170.00	2,407,761.00	572,309.40	549,645.43	461,549.64
311110403	Egresos	1,420,707.00	1,420,707.00	335,172.46	325,675.36	321,325.67
311110500	Contraloría	1,461,789.00	1,461,789.00	339,300.19	332,493.32	331,332.49
311110501	Auditoría	18,033.00	18,033.00	0.00	0.00	0.00
311110600	Administración	1,477,368.00	1,477,368.00	299,886.49	299,348.13	299,348.13
311110601	Recursos Humanos	3,630,026.00	3,630,026.00	933,117.25	924,545.68	924,545.68
311110602	Patrimonio	1,037,108.00	1,036,697.98	248,309.84	242,505.56	242,505.56
311110700	Desarrollo Social y Humano	3,269,272.00	3,272,940.08	1,047,722.36	1,016,896.05	1,016,374.05
311110701	Recreación y Deportes	2,768,059.00	2,768,059.00	843,947.81	682,882.01	682,882.01
311110702	Salud	1,857,404.00	1,857,404.00	446,636.02	431,872.42	431,872.42
311110705	Educación	4,091,643.00	4,091,643.00	1,044,882.43	993,251.83	991,948.20
311110706	Cultura	1,664,709.00	1,664,709.00	388,004.40	360,956.24	360,956.24
311110709	Vinculación Ciudadana	696,004.00	696,004.00	145,538.75	121,407.54	121,407.54
311110710	Instituto de la Mujer y el Adulto Mayor	432,393.00	438,193.00	105,353.05	95,891.04	95,891.04
311110801	Vías Públicas	2,707,311.00	2,707,311.00	618,222.32	607,547.63	607,547.63
311110802	Obras Públicas	15,491,702.00	33,939,504.84	14,409,079.27	8,782,302.30	8,782,302.30
311110900	Desarrollo Urbano y Ecología	2,170,156.00	2,170,156.00	540,806.59	530,899.68	530,899.68
311110901	Desarrollo Urbano	2,113,482.00	2,113,482.00	468,847.08	450,530.47	450,530.47
311110902	Ecología	555,771.00	555,771.00	129,569.70	128,661.23	128,661.23
311111000	Seguridad Pública Transito y Vialidad	1,497,401.00	1,497,401.00	424,779.83	415,223.64	415,223.64
311111001	Tránsito	889,092.00	889,092.00	151,638.99	141,399.79	141,399.79
311111002	Seguridad Pública	17,533,588.00	18,866,428.00	5,991,240.18	5,992,968.30	5,892,148.30
311111004	Protección Civil	4,894,996.00	4,895,181.00	1,008,536.37	956,168.83	956,168.83
311111005	Dirección Administrativa	0.00	0.00	0.00	0.00	0.00
311111006	Departamento de Cadetes	694,805.00	694,805.00	84,210.85	80,094.75	80,094.75
311111100	Servicios Públicos Basicos	2,830,652.00	2,830,652.00	578,479.96	490,208.19	460,541.17
311111101	Alumbrado Publico	5,471,427.00	5,471,427.00	2,191,292.50	2,041,633.20	1,933,265.56
311111102	Limpieza	11,278,207.00	11,262,717.01	3,166,411.33	2,976,016.29	2,947,844.29
311111103	Ornato (Parques y Jardines)	10,469,880.00	10,469,880.00	2,707,160.74	2,655,142.17	2,649,546.97
311111200	Desarrollo Economico y Turismo	746,293.00	746,293.00	185,458.38	182,282.18	182,282.18
311111203	Fomento Economico	1,031,283.00	1,031,283.00	254,728.72	244,155.58	244,155.58
311111500	Turismo	222,501.00	222,501.00	27,774.70	26,867.80	26,867.80
311111501	Desarrollo Integral de la Familia	14,351,790.00	14,358,621.92	3,989,664.29	3,842,789.12	3,811,019.10
311111501	Funeraria del Pueblo	2,848,260.00	2,848,260.00	762,545.76	732,548.27	732,548.27
Resultado total		202,339,796.00	219,891,157.79	62,944,039.73	51,989,896.27	51,607,030.27
						50,625,713.71



MUNICIPIO DE SANTIAGO NUEVO LEON
Estado Analítico de Egresos Presupuestales de 1 al 3 del 2015.
(En pesos)

Fuente de Financiamiento (1 E)		Presupuesto de Egresos Aprobado	Presupuesto Vigente	Comprometido	Devengado	Ejerc
1	Recursos Fiscales	173,542,581.00	183,325,199.19	54,137,231.64	43,215,081.31	
5	Recursos Federales	28,797,215.00	36,555,958.60	8,806,808.09	8,774,814.96	
		202,339,796.00	219,881,157.79	62,944,039.73	51,989,896.27	



MUNICIPIO DE SANTIAGO NUEVO LEON
Estado Analítico de Egresos Presupuestales de 1 al 3 del 2015.
(En pesos)

	Presupuesto de Egresos Aprobado	Presupuesto Vigente	Comprometido	Devengado	Ejercido	P
GASTO CORRIENTE	188,165,495.00	186,263,250.64	45,515,617.26	42,526,238.58	42,159,983.78	
GASTO DE CAPITAL	10,728,236.00	30,171,842.15	13,982,358.47	8,485,317.68	8,468,706.48	
SERVICIO DE LA DEUDA Y DISMINUCION DE PASIVOS	3,446,065.00	3,446,065.00	3,446,064.00	978,340.01	978,340.01	
Resultado total	202,339,796.00	219,881,157.79	62,944,039.73	51,989,896.27	51,607,030.27	



MUNICIPIO DE SANTIAGO NUEVO LEON
Estado Analítico de Egresos Presupuestales de 1 al 3 del 2015.
(En pesos)

Capítulo del Gasto	Presupuesto de Egresos Aprobado	Presupuesto Vigente	Comprometido	Devengado	Ejerc
1000	SERVICIOS PERSONALES	123,416,495.00	123,162,156.82	31,792,427.36	30,074,930.58
2000	MATERIALES Y SUMINISTROS	13,803,517.00	14,244,873.92	4,667,082.98	3,869,457.87
3000	SERVICIOS GENERALES	27,865,383.00	28,575,019.33	7,812,608.19	7,376,621.35
4000	TRANSFERENCIAS, ASIGNACIONES, SUBSIDIOS Y OTRAS AY	3,047,525.00	2,995,929.71	803,193.24	764,923.29
5000	BIENES MUEBLES, INMUEBLES E INTANGIBLES	3,407,096.00	4,410,899.31	1,760,301.03	1,730,567.34
6000	INVERSIÓN PÚBLICA	7,321,140.00	25,760,942.84	12,222,057.44	6,754,750.34
7000	INVERSIONES FINANCIERAS Y OTRAS PROVISIONES	20,032,575.00	16,837,964.40	1,000.00	1,000.00
9000	DEUDA PÚBLICA	3,446,065.00	3,893,371.46	3,885,369.49	1,417,645.50
	Resultado total	202,339,796.00	219,881,157.79	62,944,039.73	51,989,896.27



MUNICIPIO DE SANTIAGO NUEVO LEON
Estado Analítico de Egresos Presupuestales de 1 al 3 del 2015.
(En pesos)

Cl. Económica	Capítulo del Gasto	Presupuesto de Egresos		Comprometido	Devengado
		Aprobado	Vigente		
GASTO CORRIENTE	1000	123,416,495.00	123,162,156.82	31,792,427.36	30,074.9
	2000	13,803,517.00	14,244,873.92	4,667,082.98	3,869.4
	3000	27,865,383.00	28,575,019.33	7,812,608.19	7,376.6
	4000	3,047,525.00	2,995,929.71	803,193.24	764.9
	7000	20,032,575.00	16,837,964.40	1,000.00	1.0
	9000	0.00	447,306.46	439,305.49	439.3
	Resultado	188,165,495.00	186,263,250.64	45,515,617.26	42,526.2
GASTO DE CAPITAL	5000	3,407,096.00	4,410,899.31	1,760,301.03	1,730.5
	6000	7,321,140.00	25,760,942.84	12,222,057.44	6,754.7
	Resultado	10,728,236.00	30,171,842.15	13,982,358.47	8,485.3
SERVICIO DE LA DEUDA Y DISMINUCION DE PASIVOS	9000	3,446,065.00	3,446,065.00	3,446,064.00	978.3
	Resultado	3,446,065.00	3,446,065.00	3,446,064.00	978.3
Resultado total	Resultado	202,339,796.00	219,881,157.79	62,944,039.73	51,989.8



MUNICIPIO DE SANTIAGO NUEVO LEON
Estado Analítico de Egresos Presupuestales de 1 al 3 del 2015.
(En pesos)

Subfunción	Presupuesto de Egresos Aprobado	Presupuesto Vigente	Comprometido	Devengado	Ejercido	
1/3/04	FUNCION PUBLICA	9,885,482.00	11,561,893.58	3,893,187.46	3,502,910.94	3.
1/5/01	ASUNTOS FINANCIEROS	146,997,326.00	143,849,971.07	33,281,331.47	31,138,585.01	30.
1/7/01	POLICIA	9,371,204.00	9,553,762.00	2,773,130.29	2,742,384.53	2.
1/7/02	PROTECCION CIVIL	3,119,317.00	3,119,317.00	715,062.26	713,814.89	
1/7/03	OTROS ASUNTOS DE ORDEN PUBLICO Y SEGURIDAD	9,105,657.00	9,118,650.00	1,824,448.00	1,824,448.00	1.
2/0/20	2/0/20	0.00	167,602.71	153,797.88	153,797.88	
2/1/06	OTROS DE PROTECCION AMBIENTAL	3,374.00	3,374.00	0.00	0.00	
2/2/01	URBANIZACION	7,423,800.00	14,116,586.60	2,463,379.27	2,390,009.27	2.
2/2/04	ALUMBRADO PUBLICO	2,747,832.00	10,553,877.48	9,167,103.47	3,699,796.37	3.
2/2/06	SERVICIOS COMUNALES	5,124,883.00	5,762,458.35	1,657,430.72	1,441,192.85	1.
2/3/01	PRESTACION DE SERVICIOS DE SALUD A LA COMUNIDAD	2,856,527.00	2,623,099.35	892,951.91	854,681.96	
2/4/01	DEPORTE Y RECREACION	352,612.00	378,605.18	220,943.87	106,320.79	
2/4/02	CULTURA	628,532.00	775,527.57	292,577.68	292,577.68	
2/5/01	EDUCACION BASICA	998,295.00	978,917.04	56,225.76	51,005.76	
2/6/08	OTROS GRUPOS VULNERABLES	0.00	0.00	0.00	0.00	
2/6/09	OTROS DE SEGURIDAD SOCIAL Y ASISTENCIA SOCIAL	109,041.00	174,048.40	77,837.57	71,462.21	
3/2/01	AGROPECUARIA	0.00	4,800.00	4,800.00	4,800.00	
4/1/01	DEUDA PUBLICA INTERNA	3,615,914.00	3,691,361.00	3,511,382.33	1,043,658.34	1.
4/4/01	ADEUDOS DE EJERCICIOS FISCALES ANTERIORES	0.00	447,306.46	439,305.49	439,305.49	
5/0/60	5/0/60	0.00	3,000,000.00	1,519,144.30	1,519,144.30	1.



MUNICIPIO DE SANTIAGO NUEVO LEON
Estado Analítico de Egresos Presupuestales de 1 al 3 del 2015.
(En pesos)

Cl. Económica	Capítulo del Gasto	Presupuesto de Egresos Aprobado	Presupuesto Vigente	Comprometido
311110100	Presidente Municipal	14,057,903.00	13,630,938.38	4,081,694.88
		2000	756,570.00	350,940.65
		3000	6,061,500.00	5,111,415.66
		4000	25,920.00	23,415.00
		9000	0.00	439,306.46
		5000	16,407.00	45,154.00
		1000	3,346,819.00	3,346,819.00
		2000	174,488.00	200,984.72
		3000	1,589,301.00	1,504,993.28
		4000	19,253.00	19,253.00
		7000	0.00	1,000.00
		5000	68,679.00	125,520.00
		1000	4,998,567.00	4,998,567.00
		1000	2,812,013.00	2,811,642.00
		2000	488,090.00	537,924.09
		3000	67,994.00	68,294.45
		4000	435,372.00	413,619.00
		5000	82,117.00	54,107.46
		1000	2,006,727.00	2,006,727.00
		2000	1,115.00	3,666.00
		3000	4,427.00	123,276.00
		5000	1,473.00	1,473.00
		1000	1,301,187.00	1,301,187.00
		3000	418.00	418.00
		1000	1,918,906.00	1,918,906.00
		2000	51,014.00	51,693.00
		3000	27,758.00	27,758.00
		5000	9,949.00	9,070.00
		1000	10,867,480.00	10,867,480.00
		1000	2,236,618.00	857,065.11
		2000	289,208.00	307,415.79
		3000	511,226.00	661,436.00
		7000	20,032,575.00	16,835,964.40
		1000	776,605.00	687,033.30
		2000	3,446,065.00	3,446,065.00
		3000	2,249,236.00	2,249,236.00
		4000	48,114.00	49,684.00
		5000	14,335.00	1,485.00
		1000	1,376,814.00	1,376,814.00
		2000	7,007.00	7,007.00
		3000	2,871.00	0.00
		5000	34,015.00	34,015.00
		1000	1,364,638.00	1,360,730.70
		2000	56,833.00	65,407.93
		3000	19,157.00	21,157.00
		5000	21,161.00	14,493.37
		1000	18,033.00	18,033.00
		2000	1,015,939.00	1,015,939.00
		3000	384,076.00	349,576.00
		5000	60,953.00	6,680.23
		1000	16,360.00	44,177.40
		2000	3,614,687.00	3,614,687.00
		3000		932,967.08
311110301	Jurídico			
		2		
		1		
		2		
		1		
311110302	Atención Ciudadana			
		2		
		1		
311110304	Comercio y Alcoholicos			
		1		
		2		
		1		
311110400	Finanzas y Tesorería			
		2		
		1		
311110401	Finanzas y Tesoro Municipal			
		1		
		2		
		3		
		1		
311110402	Ingresos			
		2		
		3		
		1		
311110403	Egresos			
		2		
		1		
311110500	Contaduría			
		2		
		1		
311110601	Auditoría			
		2		
		1		
311110600	Administración			
		2		
		1		
311110601	Recursos Humanos			
		2		
		1		

311110502	Patrimonio	2	GASTO DE CAPITAL	2000	MATERIALES Y SUMINISTROS	3,436.00	3,436.00	150.17
			GASTO CORRIENTE	3000	SERVICIOS GENERALES	8,130.00	8,130.00	0.00
				5000	BIENES MUEBLES E INTANGIBLES	3,773.00	3,773.00	0.00
				1000	SERVICIOS PERSONALES	903,837.00	903,837.00	210,624.75
				2000	MATERIALES Y SUMINISTROS	19,255.00	24,070.99	10,059.92
				3000	SERVICIOS GENERALES	90,587.00	93,617.00	27,625.17
				5000	BIENES MUEBLES, INMUEBLES E INTANGIBLES	23,429.00	15,173.00	0.00
				1000	SERVICIOS PERSONALES	2,551,303.00	2,549,370.00	847,720.50
				2000	MATERIALES Y SUMINISTROS	375,472.00	394,972.32	138,187.69
				3000	SERVICIOS GENERALES	315,475.00	300,513.68	54,447.73
				4000	TRANSFERENCIAS, ASIGNACIONES, SUBSIDIOS Y OTRAS AYUDAS	14,996.00	14,494.08	5,428.08
				5000	BIENES MUEBLES, INMUEBLES E INTANGIBLES	12,956.00	8,590.00	1,938.36
				1000	SERVICIOS PERSONALES	2,368,704.00	2,368,704.00	605,286.92
				2000	MATERIALES Y SUMINISTROS	153,799.00	196,292.80	149,433.52
				3000	SERVICIOS GENERALES	113,425.00	97,290.20	28,629.41
				4000	TRANSFERENCIAS, ASIGNACIONES, SUBSIDIOS Y OTRAS AYUDAS	124,745.00	103,772.00	60,322.69
				5000	BIENES MUEBLES, INMUEBLES E INTANGIBLES	7,886.00	0.00	304.50
				1000	SERVICIOS PERSONALES	1,792,019.00	1,792,269.00	432,245.82
				2000	MATERIALES Y SUMINISTROS	43,200.00	46,656.00	10,125.20
				3000	SERVICIOS GENERALES	7,560.00	12,216.00	4,264.00
				4000	TRANSFERENCIAS, ASIGNACIONES, SUBSIDIOS Y OTRAS AYUDAS	10,587.00	6,263.00	0.00
				5000	BIENES MUEBLES, INMUEBLES E INTANGIBLES	3,648.00	0.00	0.00
				1000	SERVICIOS PERSONALES	3,551,215.00	3,505,614.00	941,826.20
				2000	MATERIALES Y SUMINISTROS	22,312.00	16,786.00	242.05
				3000	SERVICIOS GENERALES	240,427.00	301,951.34	67,946.82
				4000	TRANSFERENCIAS, ASIGNACIONES, SUBSIDIOS Y OTRAS AYUDAS	264,449.00	249,972.65	31,504.21
				5000	BIENES MUEBLES, INMUEBLES E INTANGIBLES	13,240.00	15,419.00	3,361.45
				1000	SERVICIOS PERSONALES	1,390,755.00	1,390,755.00	325,916.35
				2000	MATERIALES Y SUMINISTROS	3,329.00	3,652.00	822.35
				3000	SERVICIOS GENERALES	270,725.00	254,861.00	45,520.20
				4000	TRANSFERENCIAS, ASIGNACIONES, SUBSIDIOS Y OTRAS AYUDAS	0.00	15,441.00	15,441.00
				5000	BIENES MUEBLES, INMUEBLES E INTANGIBLES	666,004.00	666,004.00	145,638.75
				1000	SERVICIOS PERSONALES	422,434.00	428,234.00	105,353.05
				2000	MATERIALES Y SUMINISTROS	966.00	966.00	0.00
				3000	SERVICIOS GENERALES	6,067.00	6,067.00	0.00
				4000	TRANSFERENCIAS, ASIGNACIONES, SUBSIDIOS Y OTRAS AYUDAS	2,906.00	2,906.00	0.00
				5000	BIENES MUEBLES, INMUEBLES E INTANGIBLES	2,669,611.00	2,669,611.00	618,222.32
				1000	SERVICIOS PERSONALES	1,320.00	1,320.00	0.00
				2000	MATERIALES Y SUMINISTROS	6,380.00	6,380.00	0.00
				3000	SERVICIOS GENERALES	4,912,812.00	4,912,812.00	1,314,084.18
				4000	TRANSFERENCIAS, ASIGNACIONES, SUBSIDIOS Y OTRAS AYUDAS	2,367,345.00	2,532,464.86	630,110.31
				5000	BIENES MUEBLES, INMUEBLES E INTANGIBLES	375,637.00	437,361.83	208,773.04
				1000	SERVICIOS PERSONALES	679.00	679.00	0.00
				2000	TRANSFERENCIAS, ASIGNACIONES, SUBSIDIOS Y OTRAS AYUDAS	494,089.00	295,244.31	34,054.30
				3000	SERVICIOS GENERALES	7,321,140.00	25,760,942.84	12,222,057.44
				4000	INVERSIÓN PÚBLICA	2,046,791.00	2,046,791.00	512,057.25
				5000	BIENES MUEBLES, INMUEBLES E INTANGIBLES	64,063.00	68,285.17	15,580.55
				1000	SERVICIOS PERSONALES	55,130.00	52,290.83	9,446.51
				2000	MATERIALES Y SUMINISTROS	4,172.00	2,789.00	3,723.18
				3000	SERVICIOS GENERALES	2,113,482.00	2,113,482.00	468,647.08
				4000	TRANSFERENCIAS, ASIGNACIONES, SUBSIDIOS Y OTRAS AYUDAS	517,323.00	517,323.00	120,976.59
				5000	BIENES MUEBLES, INMUEBLES E INTANGIBLES	37,308.00	36,358.00	6,759.31
				1000	SERVICIOS PERSONALES	540.00	2,090.00	1,835.00
				2000	TRANSFERENCIAS, ASIGNACIONES, SUBSIDIOS Y OTRAS AYUDAS	1,497,401.00	1,497,401.00	424,779.83
				3000	SERVICIOS GENERALES	711,873.00	711,873.00	149,173.45
				4000	TRANSFERENCIAS, ASIGNACIONES, SUBSIDIOS Y OTRAS AYUDAS	114,993.00	114,993.00	2,463.54
				5000	BIENES MUEBLES, INMUEBLES E INTANGIBLES	59,144.00	59,144.00	0.00
				1000	SERVICIOS PERSONALES	3,082.00	3,082.00	0.00
				2000	MATERIALES Y SUMINISTROS	6,366,189.00	6,362,768.00	1,928,006.16
				3000	SERVICIOS GENERALES	1,667,419.00	1,669,292.69	792,530.74
				4000	TRANSFERENCIAS, ASIGNACIONES, SUBSIDIOS Y OTRAS AYUDAS	9,461,020.00	9,450,263.72	1,924,109.63
				5000	BIENES MUEBLES, INMUEBLES E INTANGIBLES	4,014.00	4,014.00	0.00
				1000	SERVICIOS PERSONALES	44,947.00	1,380,089.59	1,346,593.65
				2000	MATERIALES Y SUMINISTROS	744,574.00	3,244,863.38	727,248.85
				3000	SERVICIOS GENERALES	155,611.00	191,423.85	214,173.23
				4000	TRANSFERENCIAS, ASIGNACIONES, SUBSIDIOS Y OTRAS AYUDAS	69,246.00	75,093.72	12,527.72

311111005	Dirección Administrativa	2	GASTO DE CAPITAL	5000	BIENES MUEBLES, INMUEBLES E INTANGIBLES	647 653.00	647 173.00	0.00
311111006	Departamento de Cadetes	1	GASTO CORRIENTE	2000	MATERIALES Y SUMINISTROS	0.00	0.00	0.00
311111100	Servicios Públicos Básicos	1	GASTO CORRIENTE	1000	SERVICIOS PERSONALES	694 805.00	694 805.00	84 210.85
		1	GASTO CORRIENTE	1000	SERVICIOS PERSONALES	1 689 659.00	1 689 659.00	385 800.63
		1	GASTO CORRIENTE	2000	MATERIALES Y SUMINISTROS	574 780.00	544 473.00	104 536.29
		1	GASTO CORRIENTE	3000	MATERIALES Y SUMINISTROS	455 349.00	485 656.00	87 243.24
		1	GASTO CORRIENTE	4000	TRANSFERENCIAS, ASIGNACIONES SUBSIDIOS Y OTRAS AYUDAS	101 500.00	101 500.00	0.00
311111101	Aumentado Público	2	GASTO DE CAPITAL	5000	BIENES MUEBLES, INMUEBLES E INTANGIBLES	9 364.00	9 364.00	3 895.80
		1	GASTO CORRIENTE	1000	SERVICIOS PERSONALES	1 202 178.00	1 202 178.00	369 647.35
		1	GASTO CORRIENTE	2000	MATERIALES Y SUMINISTROS	1 381 504.00	1 381 474.00	460 557.15
		1	GASTO CORRIENTE	3000	SERVICIOS GENERALES	2 891 966.00	2 692 025.00	1 361 088.00
		2	GASTO DE CAPITAL	5000	BIENES MUEBLES, INMUEBLES E INTANGIBLES	135 750.00	135 750.00	0.00
311111102	Limpieza	2	GASTO DE CAPITAL	5000	BIENES MUEBLES, INMUEBLES E INTANGIBLES	6 989 496.00	6 989 486.00	1 777 983.53
		1	GASTO CORRIENTE	1000	SERVICIOS PERSONALES	2 489 998.00	2 557 495.06	940 468.03
		1	GASTO CORRIENTE	2000	MATERIALES Y SUMINISTROS	1 787 639.00	1 703 641.95	446 559.75
		1	GASTO CORRIENTE	3000	SERVICIOS GENERALES	0.00	1 000.00	1 000.00
		2	GASTO DE CAPITAL	7000	INVERSIONES FINANCIERAS Y OTRAS PROVISIONES	11 094.00	11 094.00	0.00
311111103	Ornato (Parques y Jardines)	2	GASTO DE CAPITAL	5000	BIENES MUEBLES, INMUEBLES E INTANGIBLES	9 889 721.00	9 889 721.00	2 531 595.52
		1	GASTO CORRIENTE	1000	SERVICIOS PERSONALES	87 657.00	102 203.00	47 498.58
		1	GASTO CORRIENTE	2000	MATERIALES Y SUMINISTROS	366 170.00	395 966.00	128 096.64
		2	GASTO DE CAPITAL	3000	SERVICIOS GENERALES	126 332.00	81,990.00	0.00
311111200	Desarrollo Economico y Turismo	2	GASTO DE CAPITAL	5000	BIENES MUEBLES, INMUEBLES E INTANGIBLES	700 983.00	700 983.00	171 058.09
		1	GASTO CORRIENTE	1000	SERVICIOS PERSONALES	43 002.00	43 002.00	14 400.29
		2	GASTO DE CAPITAL	2000	MATERIALES Y SUMINISTROS	1 728.00	1 728.00	0.00
		2	GASTO DE CAPITAL	3000	SERVICIOS GENERALES	580.00	580.00	0.00
311111202	Fomento Economico	2	GASTO DE CAPITAL	5000	BIENES MUEBLES, INMUEBLES E INTANGIBLES	1 017 633.00	1 017 633.00	254 728.72
		1	GASTO CORRIENTE	1000	SERVICIOS PERSONALES	13 650.00	13 650.00	0.00
311111203	Turismo	1	GASTO CORRIENTE	2000	MATERIALES Y SUMINISTROS	102 513.00	102 513.00	16.02
		1	GASTO CORRIENTE	1000	SERVICIOS PERSONALES	8 298.00	16 307.00	9 129.61
		1	GASTO CORRIENTE	2000	MATERIALES Y SUMINISTROS	49 092.00	41 081.00	18 629.07
		1	GASTO CORRIENTE	3000	SERVICIOS GENERALES	62 600.00	62 600.00	0.00
311111500	Desarrollo Integral de la Familia	1	GASTO CORRIENTE	1000	TRANSFERENCIAS, ASIGNACIONES SUBSIDIOS Y OTRAS AYUDAS	8 282 164.00	8 275 344.00	2 016 926.76
		1	GASTO CORRIENTE	2000	SERVICIOS PERSONALES	1 312 365.00	1 178 066.16	379 802.78
		1	GASTO CORRIENTE	3000	MATERIALES Y SUMINISTROS	2 132 968.00	2 208 109.41	806 133.74
		2	GASTO DE CAPITAL	4000	SERVICIOS GENERALES	1 914 540.00	1 899 777.98	677 566.54
311111501	Funeraria del Pueblo	2	GASTO DE CAPITAL	5000	TRANSFERENCIAS, ASIGNACIONES SUBSIDIOS Y OTRAS AYUDAS	720 035.00	807 324.37	108 732.47
		1	GASTO CORRIENTE	1000	BIENES MUEBLES, INMUEBLES E INTANGIBLES	1 852 152.00	1 852 152.00	460 501.34
		1	GASTO CORRIENTE	2000	SERVICIOS PERSONALES	26 448.00	31 223.00	4 659.41
		1	GASTO CORRIENTE	3000	MATERIALES Y SUMINISTROS	867 546.00	873 076.00	296 384.26
		1	GASTO CORRIENTE	4000	SERVICIOS GENERALES	555.00	555.00	0.00
		2	GASTO DE CAPITAL	5000	TRANSFERENCIAS, ASIGNACIONES SUBSIDIOS Y OTRAS AYUDAS	101 559.00	91 254.00	690.75
Resultado total						202 339 796.00	219 881 157.79	62 944 039.73



GOBIERNO DEL ESTADO DE QUERÉTARO

SECRETARÍA DE ECONOMÍA

SECRETARÍA DE PLANEACIÓN Y PRESUPUESTO

SECRETARÍA DE ADMINISTRACIÓN Y FINANZAS

SECRETARÍA DE EDUCACIÓN

SECRETARÍA DE SALUD

SECRETARÍA DE CULTURA Y TURISMO

SECRETARÍA DE DEPORTE Y RECREACIÓN

SECRETARÍA DE FOMENTO ECONÓMICO Y TURISMO

SECRETARÍA DE VIVIENDA Y OBRAS PÚBLICAS

SECRETARÍA DE TRANSPORTES Y MEDIOS DE COMUNICACIÓN

SECRETARÍA DE ENERGÍA Y AGUA

SECRETARÍA DE ASESORIA LEGAL

SECRETARÍA DE ASESORIA TÉCNICA

SECRETARÍA DE ASESORIA PRESUPUESTAL

SECRETARÍA DE ASESORIA PRESUPUESTAL

SECRETARÍA DE ASESORIA PRESUPUESTAL

SECRETARÍA DE ASESORIA PRESUPUESTAL

SECRETARÍA DE ASESORIA PRESUPUESTAL

SECRETARÍA DE ASESORIA PRESUPUESTAL

SECRETARÍA DE ASESORIA PRESUPUESTAL

SECRETARÍA DE ASESORIA PRESUPUESTAL

SECRETARÍA DE ASESORIA PRESUPUESTAL

SECRETARÍA DE ASESORIA PRESUPUESTAL

SECRETARÍA DE ASESORIA PRESUPUESTAL

SECRETARÍA DE ASESORIA PRESUPUESTAL

SECRETARÍA DE ASESORIA PRESUPUESTAL

SECRETARÍA DE ASESORIA PRESUPUESTAL

SECRETARÍA DE ASESORIA PRESUPUESTAL

SECRETARÍA DE ASESORIA PRESUPUESTAL

SECRETARÍA DE ASESORIA PRESUPUESTAL

SECRETARÍA DE ASESORIA PRESUPUESTAL

SECRETARÍA DE ASESORIA PRESUPUESTAL

SECRETARÍA DE ASESORIA PRESUPUESTAL

SECRETARÍA DE ASESORIA PRESUPUESTAL

SECRETARÍA DE ASESORIA PRESUPUESTAL

SECRETARÍA DE ASESORIA PRESUPUESTAL

SECRETARÍA DE ASESORIA PRESUPUESTAL

SECRETARÍA DE ASESORIA PRESUPUESTAL

SECRETARÍA DE ASESORIA PRESUPUESTAL

SECRETARÍA DE ASESORIA PRESUPUESTAL

SECRETARÍA DE ASESORIA PRESUPUESTAL

SECRETARÍA DE ASESORIA PRESUPUESTAL

SECRETARÍA DE ASESORIA PRESUPUESTAL

SECRETARÍA DE ASESORIA PRESUPUESTAL

SECRETARÍA DE ASESORIA PRESUPUESTAL

SECRETARÍA DE ASESORIA PRESUPUESTAL

SECRETARÍA DE ASESORIA PRESUPUESTAL

SECRETARÍA DE ASESORIA PRESUPUESTAL

SECRETARÍA DE ASESORIA PRESUPUESTAL

SECRETARÍA DE ASESORIA PRESUPUESTAL

SECRETARÍA DE ASESORIA PRESUPUESTAL

SECRETARÍA DE ASESORIA PRESUPUESTAL

SECRETARÍA DE ASESORIA PRESUPUESTAL

SECRETARÍA DE ASESORIA PRESUPUESTAL

SECRETARÍA DE ASESORIA PRESUPUESTAL

SECRETARÍA DE ASESORIA PRESUPUESTAL

SECRETARÍA DE ASESORIA PRESUPUESTAL

SECRETARÍA DE ASESORIA PRESUPUESTAL

SECRETARÍA DE ASESORIA PRESUPUESTAL

SECRETARÍA DE ASESORIA PRESUPUESTAL

SECRETARÍA DE ASESORIA PRESUPUESTAL

SECRETARÍA DE ASESORIA PRESUPUESTAL

SECRETARÍA DE ASESORIA PRESUPUESTAL

SECRETARÍA DE ASESORIA PRESUPUESTAL

SECRETARÍA DE ASESORIA PRESUPUESTAL

SECRETARÍA DE ASESORIA PRESUPUESTAL

SECRETARÍA DE ASESORIA PRESUPUESTAL

SECRETARÍA DE ASESORIA PRESUPUESTAL

SECRETARÍA DE ASESORIA PRESUPUESTAL

SECRETARÍA DE ASESORIA PRESUPUESTAL

SECRETARÍA DE ASESORIA PRESUPUESTAL

SECRETARÍA DE ASESORIA PRESUPUESTAL

SECRETARÍA DE ASESORIA PRESUPUESTAL

SECRETARÍA DE ASESORIA PRESUPUESTAL

SECRETARÍA DE ASESORIA PRESUPUESTAL

SECRETARÍA DE ASESORIA PRESUPUESTAL

SECRETARÍA DE ASESORIA PRESUPUESTAL

SECRETARÍA DE ASESORIA PRESUPUESTAL

SECRETARÍA DE ASESORIA PRESUPUESTAL

SECRETARÍA DE ASESORIA PRESUPUESTAL

SECRETARÍA DE ASESORIA PRESUPUESTAL

SECRETARÍA DE ASESORIA PRESUPUESTAL

SECRETARÍA DE ASESORIA PRESUPUESTAL

SECRETARÍA DE ASESORIA PRESUPUESTAL

SECRETARÍA DE ASESORIA PRESUPUESTAL

SECRETARÍA DE ASESORIA PRESUPUESTAL

SECRETARÍA DE ASESORIA PRESUPUESTAL

SECRETARÍA DE ASESORIA PRESUPUESTAL

SECRETARÍA DE ASESORIA PRESUPUESTAL

SECRETARÍA DE ASESORIA PRESUPUESTAL

SECRETARÍA DE ASESORIA PRESUPUESTAL

SECRETARÍA DE ASESORIA PRESUPUESTAL

SECRETARÍA DE ASESORIA PRESUPUESTAL

SECRETARÍA DE ASESORIA PRESUPUESTAL

SECRETARÍA DE ASESORIA PRESUPUESTAL

SECRETARÍA DE ASESORIA PRESUPUESTAL

SECRETARÍA DE ASESORIA PRESUPUESTAL

SECRETARÍA DE ASESORIA PRESUPUESTAL

SECRETARÍA DE ASESORIA PRESUPUESTAL

SECRETARÍA DE ASESORIA PRESUPUESTAL

SECRETARÍA DE ASESORIA PRESUPUESTAL

SECRETARÍA DE ASESORIA PRESUPUESTAL

SECRETARÍA DE ASESORIA PRESUPUESTAL

SECRETARÍA DE ASESORIA PRESUPUESTAL

SECRETARÍA DE ASESORIA PRESUPUESTAL

SECRETARÍA DE ASESORIA PRESUPUESTAL

SECRETARÍA DE ASESORIA PRESUPUESTAL

SECRETARÍA DE ASESORIA PRESUPUESTAL

SECRETARÍA DE ASESORIA PRESUPUESTAL

SECRETARÍA DE ASESORIA PRESUPUESTAL

SECRETARÍA DE ASESORIA PRESUPUESTAL

SECRETARÍA DE ASESORIA PRESUPUESTAL

SECRETARÍA DE ASESORIA PRESUPUESTAL

SECRETARÍA DE ASESORIA PRESUPUESTAL

SECRETARÍA DE ASESORIA PRESUPUESTAL

SECRETARÍA DE ASESORIA PRESUPUESTAL

SECRETARÍA DE ASESORIA PRESUPUESTAL

SECRETARÍA DE ASESORIA PRESUPUESTAL

SECRETARÍA DE ASESORIA PRESUPUESTAL

SECRETARÍA DE ASESORIA PRESUPUESTAL

SECRETARÍA DE ASESORIA PRESUPUESTAL

SECRETARÍA DE ASESORIA PRESUPUESTAL

SECRETARÍA DE ASESORIA PRESUPUESTAL

SECRETARÍA DE ASESORIA PRESUPUESTAL

SECRETARÍA DE ASESORIA PRESUPUESTAL

SECRETARÍA DE ASESORIA PRESUPUESTAL

SECRETARÍA DE ASESORIA PRESUPUESTAL

SECRETARÍA DE ASESORIA PRESUPUESTAL

SECRETARÍA DE ASESORIA PRESUPUESTAL

SECRETARÍA DE ASESORIA PRESUPUESTAL

SECRETARÍA DE ASESORIA PRESUPUESTAL

SECRETARÍA DE ASESORIA PRESUPUESTAL

SECRETARÍA DE ASESORIA PRESUPUESTAL

SECRETARÍA DE ASESORIA PRESUPUESTAL

SECRETARÍA DE ASESORIA PRESUPUESTAL

SECRETARÍA DE ASESORIA PRESUPUESTAL

SECRETARÍA DE ASESORIA PRESUPUESTAL

SECRETARÍA DE ASESORIA PRESUPUESTAL

SECRETARÍA DE ASESORIA PRESUPUESTAL

SECRETARÍA DE ASESORIA PRESUPUESTAL

SECRETARÍA DE ASESORIA PRESUPUESTAL

SECRETARÍA DE ASESORIA PRESUPUESTAL

SECRETARÍA DE ASESORIA PRESUPUESTAL

SECRETARÍA DE ASESORIA PRESUPUESTAL

SECRETARÍA DE ASESORIA PRESUPUESTAL

SECRETARÍA DE ASESORIA PRESUPUESTAL

SECRETARÍA DE ASESORIA PRESUPUESTAL

SECRETARÍA DE ASESORIA PRESUPUESTAL

SECRETARÍA DE ASESORIA PRESUPUESTAL

SECRETARÍA DE ASESORIA PRESUPUESTAL

SECRETARÍA DE ASESORIA PRESUPUESTAL

SECRETARÍA DE ASESORIA PRESUPUESTAL

SECRETARÍA DE ASESORIA PRESUPUESTAL

SECRETARÍA DE ASESORIA PRESUPUESTAL

SECRETARÍA DE ASESORIA PRESUPUESTAL

SECRETARÍA DE ASESORIA PRESUPUESTAL

SECRETARÍA DE ASESORIA PRESUPUESTAL

SECRETARÍA DE ASESORIA PRESUPUESTAL

SECRETARÍA DE ASESORIA PRESUPUESTAL

SECRETARÍA DE ASESORIA PRESUPUESTAL

SECRETARÍA DE ASESORIA



MUNICIPIO DE SANTIAGO NUEVO LEON
Estado Analítico de Egresos Presupuestales de 1 al 3 del 2015.
(En pesos)

Área funcional	Presupuesto de Egresos Aprobado	Presupuesto Vigente	Comprometido	Devengado	Ejerci
1100892201043	Fondo Infraestructura Soc	0.00	127,944.03	127,944.03	
1101232608088	Instituto de La Mujer	0.00	0.00	0.00	
1101752204088	FONDO DESARROLLO REGIONAL	0.00	7,806,015.47	2,338,708.37	2.
1300552401026	Fomento al Deporte	0.00	0.00	0.00	
3300791304001	Mantenimiento de Edificio	0.00	0.00	0.00	
D000914101023	OBLIGACIONES FINANCIERAS	3,615,914.00	3,511,382.33	1,043,658.34	1
E101201701001	Seguridad Publica y Trans	120,103.00	304,564.00	185,600.00	
E101201703009	OTROS DE SEGURIDAD PUBLIC	0.00	12,992.00	12,992.00	
E200052204087	Alumbrado Publico	2,747,832.00	2,747,862.00	1,361,088.00	
E200052206087	ALUMBRADO PÚBLICO	1,345,941.00	1,337,315.42	451,961.97	
E200062206087	LIMPIA MUNICIPAL	1,484,616.00	1,269,460.15	221,779.02	
E200072206087	MANTENIMIENTO VIAS PUB	1,181,924.00	1,128,371.02	198,743.78	
E200082206087	PARQUES JARDINES PLAZAS	387,682.00	354,427.25	105,321.90	
E200092206087	PANTEONES MUNICIPALES	724,720.00	675,574.01	238,083.53	
E200112501028	EDUCACION BASICA DE CALID	998,295.00	972,540.36	56,225.76	
E200282402037	FOMENTO EN CULTURA	628,532.00	775,582.57	292,577.68	
E200292301018	ASISTENCIA SOCIAL	2,856,527.00	2,622,653.08	892,951.91	
E200552401026	FOMENTO AL DEPORTE	352,612.00	389,858.18	106,320.79	
E200562609055	AT A LA POBLACION	109,041.00	173,803.40	77,837.57	
E201182106002	ECOLOGIA	3,374.00	3,374.00	0.00	
E300633201033	OTROS	0.00	4,800.00	4,800.00	
H000934401003	ADEFAS	0.00	439,306.46	439,305.49	
K100092206084	OBRA EN PANTEONES MPALES	0.00	898,441.05	441,540.52	
K100852201025	OBRA PUBLICA DIRECTA	102,660.00	159,552.00	161,820.00	
K200831304001	ADQ BIENES MUEBLES	3,407,096.00	4,633,994.80	1,760,301.03	1
K400771304001	MANTENIMIENTO DE VEHICULO	3,945,892.00	4,032,854.04	1,099,094.32	
K400781304001	MTTO EQUIPO COMPUTO	219,343.00	286,707.61	398,850.00	

K400791304001	MTTOS DE EDIFICIOS	1,860,175.00	2,155,921.36	580,113.02	532,624.14	
K400801304001	MANTENIMIENTO EQ OFICINA	452,164.00	485,526.00	50,461.40	44,661.40	
K400821304001	OTROS MANTENIMIENTOS	812.00	5,180.69	4,367.69	4,367.69	
M300011501055	Admon de la Funcion Publi	102,799,748.00	102,921,367.38	25,839,838.82	24,971,930.83	24,
M300021501055	Gastos de la Funcion	10,953,105.00	10,939,302.86	3,131,377.92	2,263,897.92	2,
M300031501055	Gastos Administrativos	26,989,622.00	23,834,389.50	2,065,889.80	1,985,926.39	1,
M300041501055	Combustibles gas y diesel	6,254,851.00	6,259,407.81	2,244,224.93	1,916,829.87	1,
S200892201043	Fondo de Infraestructura	7,321,140.00	12,079,883.60	2,173,615.24	2,173,615.24	2,
S23052202088	DRE CALLE MELQUIADES SALA	0.00	167,602.71	153,797.88	153,797.88	
S23722506088	1A ETAPA BIBLIOTECA CENTR	0.00	3,000,000.00	1,519,144.30	1,519,144.30	1,
S300901701040	Fondo de Fortalecimiento	9,251,101.00	9,251,101.00	2,587,530.29	2,556,784.53	2,
S300901701086	Fondo de Fortalecimiento	0.00	0.00	0.00	0.00	
S300901702086	Fondo de Fortalecimiento	3,119,317.00	3,119,317.00	715,062.26	713,814.89	
S300901703002	Otros de Fortalecimiento	9,105,657.00	9,105,657.00	1,811,456.00	1,811,456.00	1,



MUNICIPIO DE SANTIAGO NUEVO LEON
Estado Analítico de Egresos Presupuestales de 1 al 3 del 2015.
(En pesos)

Pós.presupuestal		Presupuesto de Egresos Aprobado	Presupuesto Vigente	Comprometido	Devengado	Ejercido	Pagado
111011	Dietas	3,664,204.00	3,664,204.00	775,484.23	721,097.17	721,097.17	721,097.17
113011	Sueldo Personal Perm	49,489,320.00	49,489,320.00	12,417,962.64	12,142,706.23	12,142,706.23	12,142,706.23
121011	Honar Asimi a Sala	2,012,299.00	2,017,418.38	348,580.00	316,680.00	182,120.00	182,120.00
122011	Sueldo Personal Evet	6,105,506.00	6,105,506.00	2,157,970.14	2,043,463.05	2,043,463.05	2,043,463.05
131011	QUINQUENIOS	0.00	0.00	699,700.68	699,700.68	699,700.68	699,700.68
131021	Prima de Antigüedad	648,355.00	648,355.00	0.00	0.00	0.00	0.00
132011	Prima Vacacional	1,037,310.00	1,035,827.00	802,800.58	786,412.37	786,412.37	786,412.37
132021	Prima Dominical	329,656.00	329,206.00	77,360.45	75,661.27	75,661.27	75,661.27
132031	Aguinaldo (Gratfica)	7,933,191.00	7,930,195.00	57,183.06	56,550.38	56,550.38	56,550.38
133011	Tiempo Extra	2,214,166.00	2,214,166.00	603,025.22	582,592.94	582,592.94	582,592.94
134011	Compensaciones	1,562,204.00	1,561,833.00	480,562.20	478,280.20	478,280.20	478,280.20
144011	Seguro de Vida	841,611.00	481,233.00	4,026.77	3,700.90	3,700.90	3,700.90
152021	Liquidaciones	422,048.00	422,048.00	242,419.95	242,419.95	242,419.95	242,419.95
153011	Pensiones	8,915,336.00	8,915,336.00	2,635,084.08	2,450,540.45	2,450,540.45	2,450,540.45
154001	Prestaciones Contrac	590,428.00	590,428.00	1,037,219.40	333,535.26	333,535.26	333,535.26
154011	Bonos de Despesas	3,148,785.00	3,148,785.00	576,048.00	560,440.00	560,440.00	560,440.00
154031	Eventos Soc Serv Pub	508,864.00	459,843.00	0.00	0.00	0.00	0.00
154041	Aparatos y Acc Medi	2,177,492.00	2,406,524.38	965,643.01	866,513.01	866,513.01	738,722.13
154051	Serv Med y Hospitali	1,114,463.00	1,113,058.00	65,206.13	50,750.48	50,750.48	44,184.93
154061	Bonos Compensaciones	600.00	600.00	0.00	0.00	0.00	0.00
154071	Otras Prest Contrac	144,570.00	137,270.00	23,500.00	12,900.00	12,900.00	12,900.00
155021	Cap a Serv Publicos	185,822.00	151,777.70	0.00	0.00	0.00	0.00
159011	Fideicomiso 30% Pres	29,946,435.00	29,946,435.00	7,639,077.68	7,500,613.10	7,500,613.10	7,500,613.10
161021	Bonos de Puntualidad	423,830.00	423,830.00	183,573.14	150,373.14	150,373.14	150,373.14
211011	Papelera y Articulo	674,874.00	793,216.00	260,865.40	225,740.65	221,772.02	171,330.38
212011	Materiales de Imprenta	241,944.00	248,714.79	46,744.52	41,800.60	41,278.60	32,497.40
215011	Formas Impresas de U	61,480.00	49,404.00	9,048.00	9,048.00	9,048.00	9,048.00
216011	Articulos para Aseo	242,397.00	292,325.93	96,832.13	82,863.39	81,351.33	81,351.33
221011	Consumo Aliment Pers	414,292.00	578,137.46	195,080.81	191,687.21	191,687.21	190,510.21
242011	Materiales de Construc	103,642.00	80,140.00	17,352.60	17,352.60	985.00	985.00
242021	Materiales Pavimentac	1,037,892.00	996,323.02	169,111.18	169,111.18	169,111.18	169,111.18
244011	Madera	23,267.00	22,562.00	0.00	0.00	0.00	0.00
248011	Materiales Eléctrico	1,345,941.00	1,337,315.42	451,961.97	305,138.79	196,771.15	185,820.75
247011	Articulos Metalicos	3,374.00	3,374.00	0.00	0.00	0.00	0.00
248011	Materiales complement	4,409.00	4,409.00	0.00	0.00	0.00	0.00
249021	Pinlura	23,326.00	5,162.00	0.00	0.00	0.00	0.00
261011	Gasolina	3,798,445.00	3,812,305.57	1,396,307.80	1,196,121.85	1,196,121.85	1,094,461.71
261021	Diesel	1,125,460.00	1,198,088.51	553,081.60	464,603.95	464,603.95	409,085.74
261031	Gas LP	770,789.00	710,381.73	188,950.03	157,727.06	157,727.06	144,272.97
261041	Aceites y Lubricante	560,157.00	529,584.00	96,837.50	89,329.01	74,202.39	57,686.10
271011	Uniformes	310,325.00	272,242.60	89,628.00	71,635.80	65,835.80	5,525.08
272011	Uniformes de Segurid	79,866.00	76,326.70	26,622.00	15,973.20	15,973.20	15,973.20
273011	Materiales Deportivo	144,040.00	203,309.80	149,433.52	34,810.44	34,810.44	27,341.20
283011	Equipo de Protección	0.00	185,600.00	185,600.00	185,600.00	185,600.00	185,600.00
291011	Herramientas	64,279.00	55,590.72	15,897.33	15,131.33	15,131.33	15,131.33
296011	Refacciones	2,069,967.00	2,023,631.48	416,971.92	363,284.18	362,074.18	309,294.11
296021	Llantas	498,664.00	640,445.86	274,632.69	207,794.65	207,794.65	198,097.05
296031	Acumuladores	117,029.00	122,603.99	26,123.98	24,703.98	23,163.98	21,557.98
297011	Equipo de Seguridad	10,034.00	10,034.00	0.00	0.00	0.00	0.00
299011	Accesorios Menores	77,624.00	76,485.00	0.00	0.00	0.00	0.00
311011	Energía Eléctrica	11,845,459.00	11,845,489.00	3,172,544.00	3,172,544.00	3,172,544.00	3,172,544.00
313011	Servicio Agua y Dren	30,407.00	40,390.00	14,599.15	14,599.15	14,599.15	14,599.15
314011	Servicio Telefónico	1,234,801.00	1,292,804.94	360,995.95	360,995.95	360,995.95	360,995.95
322011	Arrend Edificios	363,080.00	404,203.20	121,220.00	111,940.00	111,940.00	111,940.00
323011	Arrend Equipo Oficin	325,728.00	350,850.00	79,866.00	79,866.00	79,866.00	53,244.00
325011	Arrend Equipo Transp	255,672.00	346,447.00	170,636.00	165,416.00	143,144.00	127,948.00
326011	Arrend Maquinaria	52,838.00	43,384.00	0.00	0.00	0.00	0.00
326021	Arrend Otros Equipos	4,640.00	1,160.00	0.00	0.00	0.00	0.00
329021	Arrend Mesas Sillas	19,282.00	11,546.00	2,088.00	0.00	0.00	0.00
332011	Topografía	102,660.00	159,552.00	161,820.00	88,450.00	88,450.00	88,450.00
334011	Capacitación	1,650.00	2,001.00	350.00	350.00	350.00	350.00
339011	Análisis Clínicos	143,137.00	174,171.02	52,823.96	34,974.22	34,974.22	34,974.22
339021	Dictámenes médicos	45,240.00	58,233.00	12,992.00	12,992.00	12,992.00	12,992.00
341011	Comisiones	169,849.00	271,386.00	65,318.33	65,318.33	65,318.33	65,318.33
345011	Seguros de Vehículos	644,176.00	818,370.54	769,487.46	769,487.46	769,487.46	767,807.46
351021	Mantto Edificios	1,815,633.00	2,130,378.37	580,893.03	533,404.15	511,593.55	504,343.55
351041	Mantto Centros Depor	77,436.00	56,173.82	22,867.83	19,263.83	19,263.83	19,263.83
351051	Mant. Vías Públicas	0.00	14,253.00	12,280.00	8,450.00	8,450.00	0.00
352011	Mantto Muebles Ofic	36,652.00	51,365.00	22,064.60	16,264.60	16,264.60	13,764.60
352021	Mantto Muebles NO Of	301,833.00	297,082.00	0.00	0.00	0.00	0.00
352031	Mantto Otros Mobili	1,392.00	1,392.00	0.00	0.00	0.00	0.00
353011	Mantto Eq Computo	219,343.00	280,242.62	392,385.01	208,196.44	208,196.44	208,196.44
353021	Mantto Eq Comunicaci	112,287.00	142,151.99	34,861.79	34,861.79	34,861.79	34,861.79
354011	Mantto Eq Médico	812.00	1,277.00	464.00	464.00	464.00	464.00
355001	Mantto Vehículos	1,244,807.00	1,242,196.91	380,866.93	379,747.33	379,747.33	356,936.70
355011	Mantto Vehículos	15,425.00	3,975.80	498.80	498.80	498.80	498.80
357021	Mantto Otros Equipos	0.00	3,903.69	3,903.69	3,903.69	3,903.69	3,903.69
357041	Mantto Señales y Nom	48,568.00	48,568.00	0.00	0.00	0.00	0.00
358011	Cuentas a SIMEPRODE	1,260,000.00	996,706.15	83,971.02	67,187.15	67,187.15	67,187.15
359011	Mantenimiento a parq	261,847.00	249,854.43	82,454.07	49,559.05	43,963.85	43,713.85
361011	Radio Prensa Tel dif	1,518,952.00	1,425,066.48	261,371.20	246,291.20	235,851.20	235,851.20
375011	Gastos de Viaje	191,048.00	161,369.00	11,366.84	11,366.84	11,366.84	11,366.84
381011	Atención a Funcionar	50,643.00	51,695.50	12,982.56	12,182.56	11,482.56	11,482.56
381021	Informe del C. Presi	324,918.00	324,593.00	0.00	0.00	0.00	0.00
382011	Eventos Sociales Com	1,357,593.00	1,335,926.49	532,254.69	527,967.33	527,967.33	527,967.33
382021	Eventos Culturales	181,636.00	165,903.48	3,752.68	3,752.68	3,752.68	3,752.68
382031	Eventos Deportivos	35,989.00	41,392.38	6,036.58	6,036.58	6,036.58	6,036.58
382041	Eventos Cívicos	155,369.00	155,369.00	0.00	0.00	0.00	0.00
383011	Congresos y Seminari	4,000.00	4,000.00	0.00	0.00	0.00	0.00
391011	Gastos Funerarios	711,519.00	661,538.00	237,303.52	225,001.72	225,001.72	213,494.52
392011	Refrendos, Placas y	256,682.00	62,065.00	1,555.00	1,555.00	1,555.00	1,555.00
392031	Otros Impuestos y De	0.00	16,073.00	16,073.00	16,073.00	16,073.00	16,073.00
394011	Sentencias y resoluc	0.00	121,800.00	121,800.00	121,800.00	121,800.00	121,800.00
395011	Multas, Sanciones y	159,739.00	99,224.00	1,060.50	1,060.50	1,060.50	1,060.50
398011	Impuesto sobre Nomin	2,279,626.00	2,279,626.00	0.00	0.00	0.00	0.00
399011	Suscripciones y Cuot	3,015.00	7,815.00	4,800.00	4,800.00	4,800.00	4,800.00
399021	Otros Servicios Gene	0.00	2,669.00	0.00	0.00	0.00	0.00
441011	Apoyo personas esc r	970,027.00	909,536.61	339,311.05	338,773.79	338,773.79	323,703.77
441021	Apoyo para Transport	96,087.00	89,897.08	11,768.00	11,768.00	11,768.00	700.00
441031	Apoyos en Especie	1,040,337.00	1,050,595.00	306,810.87	270,078.18	270,078.18	261,900.77
441041	Bngadas y Apoyos pa	111,503.00	128,149.50	34,140.94	33,140.94	33,140.94	33,140.94
441051	Apoyo eq Deportivos	133,045.00	112,072.00	60,323.69	60,323.69	60,323.69	60,005.00
443011	Apoyos Económicos a	14,000.00	14,000.00	0.00	0.00	0.00	0.00
443021	Ap Especie inst ense	598,086.00	560,359.25	13,149.88	13,149.88	11,846.25	11,846.25
445021	Aport Inst Culturale	0.00	15,441.00	15,441.00	15,441.00	15,441.00	15,441.00
445031	Apoyo centros asiste	63,800.00	86,048.00	22,247.81	22,247.81	7,088.99	7,088.99
445041	Aportaciones Clubes	20,240.00	20,240.00	0.00	0.00	0.00	0.00
511012	Militaria	152,951.00	170,455.38	31,915.47	26,011.04	26,011.04	22,746.00