



SANTIAGO
 -- NATURALMENTE --
 ÚNICO POR SU GENTE
 GOBIERNO MUNICIPAL 2015-2018



Secretaría de
**Finanzas
 y Tesorería**

OFICIO SFTM 911 /2017

Santiago N.L. 28 de abril 2017


H Congreso del Estado
 Monterrey, Nuevo León

En cumplimiento a lo dispuesto Artículo 33 fracción III inciso e) de la Ley Gobierno Municipal del Estado de Nuevo León, me permito remitir los documentos y Estados Financieros correspondientes al primer trimestre del año 2017 de ingresos y egresos aprobados por unanimidad de votos por el R. Ayuntamiento en el acta cuarenta y cinco de la trigésima sexta sesión ordinaria de fecha 28 de abril de 2017.

Sin otro particular, reitero a usted las seguridades de mi atenta y distinguida consideración

A t e n t a m e n t e.

“Sufragio Efectivo. No Reelección”

C. Ing. 
 Presidente Municipal



**Gobierno Municipal de
 Santiago, N.L.**

C. Raphael Martínez Gonzáles
 Tesorero Municipal

c.c.p. Archivo

Se anexa Informe Trimestral del Ramo 33



ler.
 AGF/17
 Anexa C-17



Secretaría de Finanzas y Tesorería
 Juárez y Abasolo s/n Col. Centro, Santiago, N.L., México, C.P. 67320 Tel. 01 (81) 2451-5533 ó 2251-0333
 www.santiago.gob.mx

PRIMER TRIMESTRE



SANTIAGO

— NATURALMENTE —
ÚNICO POR SU GENTE
GOBIERNO MUNICIPAL 2014-2018

2017



SANTIAGO

— NACIONAL FORTALECIMIENTO —
— CUIDAR PARA CRECER —
— UNIR Y PARTICIPAR —



Secretaría de
**Finanzas
y Tesorería**

OFICIO SFTM 899/2017

Santiago N.L. 23 de ABRIL 2017

R. AYUNTAMIENTO
SANTIAGO, NUEVO LEON
P R E S E N T E.-

En cumplimiento a lo dispuesto en el Artículo 15 Fracción X del Reglamento Orgánico de la Administración Pública Municipal de Santiago Nuevo León, así como al Artículo 100 fracción IX, de la Ley Gobierno Municipal del Estado de Nuevo León, me permito someter los Documentos y Estados Financieros correspondientes al periodo comprendido del 1° de enero al 31 de marzo de 2017 para la aprobación de ese R. Ayuntamiento

Sin otro particular, reitero a usted las seguridades de mi atenta y distinguida consideración.

Atentamente.

“Sufragio Efectivo. No Reelección”

C. Ing. Javier Caballero Gaona

Presidente Municipal



Gobierno Municipal de
Santiago, N.L.

C. Raphael Martínez Gonzáles

Tesorero Municipal

Cristal J. Manríquez J. Iba

Secretaría de Finanzas y Tesorería

Juárez y Abasolo s/n Col. Centro, Santiago, N.L., Mexico, C.P. 67320 Tel. 01 (81) 2451-5533 ó 2251-0333
www.santiago.gob.mx

Fundamento Legal



SANTIAGO

— NATURALMENTE —
ÚNICO POR SU GENTE
GOBIERNO MUNICIPAL 2014-2016

2017



SANTIAGO

GOBIERNO REGIONAL

MARCO NORMATIVO

1. MARCO LEGAL

- I. La Constitución Política de los Estados Unidos Mexicanos establece en su artículo 73 fracción XXVIII, la facultad al Congreso de la Unión para expedir leyes en materia de contabilidad gubernamental definiendo su propósito que es garantizar su armonización a nivel nacional.
- II. Por su parte la Ley General de Contabilidad Gubernamental establece la obligatoriedad para para los poderes Ejecutivo, Legislativo y Judicial de la Federación, los estados y el Distrito Federal; los ayuntamientos de los municipios; los órganos político-administrativos de las demarcaciones territoriales del Distrito Federal; las entidades de la administración pública paraestatal, ya sean federales, estatales o municipales y los órganos autónomos federales y estatales. En particular los artículo 48, 52 y 53 refieren a los contenidos y estructura de la Cuenta Pública Anual.

2. CONCEPTO

Cuenta Pública

Informe que las entidades fiscalizadas rinden de manera consolidada a la Legislatura sobre su gestión financiera durante un ejercicio fiscal comprendido del 1° de enero al 31 de diciembre, el cual contiene los estados contables, financieros, patrimoniales, presupuestales, programáticos, económicos, las cuentas de origen y aplicación de los recursos públicos que incluyan los ingresos percibidos, el ejercicio de los programas previstos en la ley y los



SANTIAGO

GOBIERNO MUNICIPAL
MUNICIPALITY GOVERNMENT

presupuestos de egresos, los saldos del crédito público autorizado en el trimestre correspondiente. (Art. 33 fracción f) Ley de Gobierno MpalL).

Informe de Avance de Gestión Financiera

Informe, que como parte integrante de la Cuenta Pública, rinden los Poderes del Estado, y los entes públicos estatales de manera consolidada a través del Ejecutivo Estatal, así como el que rinden los Ayuntamientos y sus entes públicos de manera consolidada, a la Legislatura, sobre los avances físicos y financieros de los programas estatales y municipales aprobados, a fin de que el Órgano fiscalice en forma posterior a la conclusión de los procesos correspondientes, los ingresos y egresos; el manejo, la custodia y la aplicación de sus fondos y recursos, así como el grado de cumplimiento de los objetivos contenidos en dichos programas; Los Informes de Avance de Gestión Financiera comprenderán información relativa a los meses de enero a marzo, de abril a junio, de julio a septiembre y de octubre a diciembre. (Art. 2 fracción V LOFSENL).

ARTÍCULO 33.- El Ayuntamiento tendrá las siguientes facultades y obligaciones:

III. En materia de Hacienda Pública Municipal:

e) Enviar cada trimestre al Congreso del Estado los Informes de Avance de Gestión Financiera de conformidad con la Ley;

ARTÍCULO 100.- Son facultades y obligaciones del Tesorero Municipal las siguientes:

IX. Remitir al Congreso del Estado, previa aprobación del Ayuntamiento, los Informes de Avance de Gestión Financiera y de Cuenta Pública en los términos de la Ley de Fiscalización Superior del Estado



SANTIAGO

MUNICIPALIDAD DE SANTIAGO
GOBIERNO MUNICIPAL

de Nuevo León, los cuales deberán estar firmados por el Tesorero Municipal, el Presidente Municipal y el Síndico Primero o Síndico Municipal, en su caso (Ley de Gobierno Municipal)



SANTIAGO

MUNICIPALIDAD
COMUNAL DE SANTIAGO

3. CONTENIDO

La Cuenta Pública se constituirá en lo relativo a los ayuntamientos de los municipios de acuerdo al Artículo 48, 52 y 53 de la Ley General de Contabilidad Gubernamental la información contable y presupuestaria siguiente:

- I. Estado de situación financiera;
- II. Estado de Actividades
- III. Estado de variación en la hacienda pública;
- IV. Estado de cambios en la situación financiera;
- V. Notas a los estados financieros;
- VI. Estado analítico del activo;
- VII. Información presupuestaria, con la desagregación siguiente:
 - a) Estado analítico de ingresos
 - b) Estado analítico del ejercicio del presupuesto de egresos del que se derivarán las siguientes clasificaciones:
 - i. Administrativa;
 - ii. Económica y por objeto del gasto, y
 - iii. Funcional-programática;
- VIII. Los demás estados complementarios y aclaratorios, documentos e información general que a juicio del Órgano, sean indispensables para el análisis de resultados. (Art. 30 LOFSENL).



SANTIAGO

Auditoría Superior del Estado

4. ORIGEN LEGAL DE LA OBLIGACIÓN

Se consideran entidades fiscalizadas, los Poderes del Estado, las administraciones públicas municipales, los organismos públicos descentralizados del Estado y Municipios, los fideicomisos en los que el fideicomitente sea cualquiera de los señalados anteriormente y las personas físicas o morales que por cualquier razón recauden, manejen, administren o ejerzan recursos, fondos o valores del Estado y Municipios. (Art. 2 fracción V LOFSENL)

Corresponde a su vez a los Ayuntamientos, enviar al H. Congreso del Estado las cuentas públicas del ejercicio anterior, para que éste las apruebe o rechace en su caso, contando previamente para tal efecto con el informe de resultados enviado por el Órgano de Fiscalización Superior del Estado, en términos de la Ley de Fiscalización Superior del Estado. (Art. 125 CPENL).

En ese mismo sentido, es atribución y responsabilidad de los Ayuntamientos, en materia de Hacienda Pública Municipal, entre otras, someter anualmente para examen y en su caso aprobación del Congreso del Estado, durante los primeros tres meses de cada año, la Cuenta Pública Municipal correspondiente al año anterior. (Art. 33 fracción III inciso f (LEY DE GOBIERNO MUNICIPAL)

5. DE LA PRESENTACIÓN DE LA CUENTA PÚBLICA

La Cuenta Pública del ejercicio fiscal correspondiente deberá ser presentada al Congreso del Estado, a través de la Auditoría Superior del Estado. (Art. 137 CPENL)

6. PLAZOS PARA LA PRESENTACIÓN DE LA CUENTA PÚBLICA E INFORMES DE AVANCE DE GESTIÓN FINANCIERA



SANTIAGO

La Cuenta Pública del ejercicio fiscal correspondiente deberá ser presentada al Congreso del Estado, a través de la Auditoría Superior del Estado, a más tardar el 31 de marzo del año siguiente. (Art. 137 CPENL)

Dentro de los tres primeros meses de cada año las entidades fiscalizadas, presentarán sus cuentas públicas al Congreso del Estado o a la Diputación Permanente. (Art. 35 fracción I LOFSENL)

Los Informes de Avance de Gestión Financiera deberán presentarse dentro de los treinta días naturales posteriores al último día del trimestre del que se informe. (Art. 35 fracción II LOFSENL y Art. 100 IX y XII Ley de Gobierno Municipal)

5.1 AMPLIACIÓN DEL PLAZO

Sólo se podrá ampliar el plazo de presentación de la Cuenta Pública y de los informes de avance de gestión financiera, cuando medie solicitud del titular del sujeto fiscalizado en la que a juicio de la Comisión, se justifique dicha ampliación; en todo caso, el titular de la dependencia correspondiente del manejo financiero deberá comparecer ante la Comisión a informar de las razones que motiven su solicitud. En ningún caso la prórroga excederá de treinta días naturales.

7. OBJETO DE SU REVISIÓN

La revisión y fiscalización superior de la Cuenta Pública, tiene por objeto determinar:

- I. Si los programas y su ejecución se ajustan a los términos y montos aprobados;
- II. Si las cantidades correspondientes a los ingresos o a los egresos se ajustan o corresponden a los conceptos y a las partidas respectivas;



SANTIAGO

MUNICIPALIDAD
COMUNAL DE SANTIAGO

- III. El desempeño, eficiencia, eficacia y economía, en el cumplimiento de los programas con base en los indicadores aprobados en el presupuesto y en las leyes de ingreso en su caso;
- IV. Si los recursos provenientes de financiamiento se obtuvieron en términos autorizados y se aplicaron con la periodicidad y forma establecidas por las leyes y demás disposiciones aplicables, y si se cumplieron los compromisos adquiridos en los actos respectivos;
- V. La exactitud y justificación de los cobros y pagos hechos de acuerdo con los precios y tarifas autorizados, de mercado o avalúo;
- VI. En forma posterior a la conclusión de los procesos correspondientes, el resultado de la gestión financiera de sujetos de fiscalización;
- VII. Si en la gestión financiera se cumple con las leyes, decretos reglamentos y demás disposiciones aplicables en materia de sistemas de registro y contabilidad gubernamental; contratación de servicios, obra pública, adquisiciones, arrendamientos, conservación, uso, usufructo, destino, afectación, enajenación y baja de bienes muebles e inmuebles; almacenes y demás activos y recursos materiales;
- VIII. Si la recaudación, administración, manejo y aplicación de recursos públicos, y si los actos, contratos, convenios, concesiones u operaciones que las entidades fiscalizadas celebren o realicen, se ajustan a la legalidad, y si no han causado daños o perjuicios en contra del Estado en su Hacienda Pública Estatal o Municipal, o al patrimonio de los entes públicos;
- IX. Si los activos, propiedades y derechos del estado y los municipios están correctamente registrados y salvaguardados y si los pasivos a su cargo son reales y están registrados en su contabilidad;
- X. Las responsabilidades a que haya lugar; y
- XI. La imposición de las sanciones resarcitorias correspondientes en los términos de esta Ley.

8. RESPONSABILIDAD

La falta de la presentación injustificada de la Cuenta Pública y de los informes de avance de gestión financiera en los plazos establecidos será causa de responsabilidad en los términos de Ley.



SANTIAGO

Cuando las cuentas públicas y los informes de avance de gestión financiera cuenten con un retraso en su presentación superior a los quince días sin que medie justificación procedente, el Órgano promoverá las acciones de responsabilidad en contra de los titulares de los sujetos de fiscalización en los términos de las leyes de la materia, debiéndose notificar de dicha circunstancia al Congreso por conducto de la Comisión. (Art. 35 fracción VI LOFSENL)

CPENL.- Constitución Política del Estado Libre y Soberano de Nuevo León

LOFSENL.- Ley del Órgano de Fiscalización Superior del Estado de Nuevo León
Ley de Gobierno Municipal

INFORMACIÓN FINANCIERA



SANTIAGO


— NATURALMENTE —
ÚNICO POR SU GENTE
GOBIERNO MUNICIPAL 2015-2018

**PRIMER
TRIMESTRE
2017**



MUNICIPIO DE SANTIAGO NUEVO LEON
 Estado de Situación Financiera
 En Enero a Marzo del 2017
 Sociedad: 049
 Elaborado el 28 de Abril del 2017
 (En pesos)

	2017	2016	2017	2016
ACTIVO				
Activos Circulantes				
Cuentas por Pagar a Largo Plazo	58,037,397.94	58,037,397.94	60,016,610.46	60,036,999.11
Cuentas por Pagar a Corto Plazo	9,642,144.45	9,642,144.45		0.00
Préstamos a Corto Plazo	17,881,100.71	17,881,100.71	1,807,082.44	1,807,082.44
Comercios y Servicios	4,432,949.00	7,731,719.62	2,076,002.56	0.00
Impuestos	9.00	9.00	0.00	0.00
Anticipos	0.00	0.00	0.00	0.00
Exposición por Pagadas e Depósitos de Activos Circulantes	0.00	0.00	0.00	0.00
Otros Activos Circulantes	0.00	0.00	2,498.00	2,498.00
Total de Activos Circulantes	89,361,538.10	72,761,431.59	64,302,191.02	64,880,599.55
Activos No Circulantes				
Préstamos otorgados a Largo Plazo	0.00	0.00	0.00	0.00
Préstamos otorgados a Corto Plazo	0.00	0.00	0.00	0.00
Bienes Inmuebles	461,305,483.57	461,305,483.57	461,305,483.57	461,305,483.57
Bienes Muebles	45,420,790.58	39,632,840.35	45,420,790.58	45,420,790.58
Activos Intangibles	597,789.49	15,650.58	597,789.49	597,789.49
Depreciación, Deterioro y Amortización Acumulada de Bienes	-47,348,220.43	-44,468,631.72	-47,348,220.43	-44,468,631.72
Activos Diferidos	-1,125.35	0.00	-1,125.35	0.00
Exposición por Pasadas e Depósitos de Activos no Circulantes	0.00	0.00	0.00	0.00
Otros Activos no Circulantes	0.00	0.00	0.00	0.00
Total de Activos no Circulantes	462,161,234.88	453,537,922.55	462,161,234.88	453,537,922.55
Total del Activo	1,350,799,872.98	1,180,969,354.14	1,104,353,425.90	1,142,128,522.10
PASIVO				
Pasivos Circulantes				
Cuentas por Pagar a Largo Plazo	0.00	0.00	0.00	0.00
Cuentas por Pagar a Corto Plazo	0.00	0.00	0.00	0.00
Deuda Pública a Largo Plazo	0.00	0.00	0.00	0.00
Deuda Pública a Corto Plazo	0.00	0.00	0.00	0.00
Pasivos Diferidos a Largo Plazo	0.00	0.00	0.00	0.00
Fondos y Bienes de Reserva en Garantía en Administración a Largo Plazo	0.00	0.00	0.00	0.00
Fondos y Bienes de Reserva en Garantía en Administración a Corto Plazo	0.00	0.00	0.00	0.00
Préstamos a Corto Plazo	0.00	0.00	0.00	0.00
Préstamos a Largo Plazo	0.00	0.00	0.00	0.00
Otros Pasivos Circulantes	0.00	0.00	0.00	0.00
Total de Pasivos Circulantes	0.00	0.00	0.00	0.00
Pasivos No Circulantes				
Cuentas por Pagar a Largo Plazo	0.00	0.00	0.00	0.00
Deuda Pública a Largo Plazo	0.00	0.00	0.00	0.00
Deuda Pública a Corto Plazo	0.00	0.00	0.00	0.00
Pasivos Diferidos a Largo Plazo	0.00	0.00	0.00	0.00
Fondos y Bienes de Reserva en Garantía en Administración a Largo Plazo	0.00	0.00	0.00	0.00
Fondos y Bienes de Reserva en Garantía en Administración a Corto Plazo	0.00	0.00	0.00	0.00
Préstamos a Largo Plazo	0.00	0.00	0.00	0.00
Préstamos a Corto Plazo	0.00	0.00	0.00	0.00
Otros Pasivos No Circulantes	0.00	0.00	0.00	0.00
Total de Pasivos No Circulantes	0.00	0.00	0.00	0.00
Total del Pasivo	0.00	0.00	0.00	0.00
HACIENDA PÚBLICA/PATRIMONIO				
Hacienda Pública/Patrimonio Contribuido	0.00	0.00	0.00	0.00
Aportaciones	0.00	0.00	0.00	0.00
Compras de Capital	0.00	0.00	0.00	0.00
Actualización de la Hacienda Pública/Patrimonio	0.00	0.00	0.00	0.00
Hacienda Pública/Patrimonio Generado	462,161,234.88	462,161,234.88	462,161,234.88	462,161,234.88
Resultados del Ejercicio (Ahorros/Casos)	50,327,171.48	15,804,599.32	50,327,171.48	15,804,599.32
Resultados de Ejercicios Anteriores	121,499,523.48	131,775,932.27	121,499,523.48	131,775,932.27
Reservas	0.00	0.00	0.00	0.00
Reservas	0.00	0.00	0.00	0.00
Rectificaciones de Retenciones de Ejercicios Anteriores	310,610,028.08	310,666,433.24	310,610,028.08	310,666,433.24
Exceso o Insuficiencia en la Actualización de la Hacienda Pública/Patrimonio	0.00	0.00	0.00	0.00
Resultado por Pasivos Circulantes	0.00	0.00	0.00	0.00
Resultado por Pasivos no Circulantes	0.00	0.00	0.00	0.00
Total Hacienda Pública/Patrimonio	462,161,234.88	462,161,234.88	462,161,234.88	462,161,234.88
Total del Pasivo y Hacienda Pública/Patrimonio	462,161,234.88	462,161,234.88	462,161,234.88	462,161,234.88



RESERVO
 PRESIDENTE
 ING. JAVIER CARRILERO GAONA

SINDICO PRIMERO
 C.P. ALFONSO GERARDO APARICIO HERNANDEZ

Gobierno Municipal de
 Santiago, N.L.

ESTADO DE ACTIVIDADES



SANTIAGO

— NATURALMENTE —
ÚNICO POR SU GENTE
GOBIERNO MUNICIPAL 2015-2018

**PRIMER
TRIMESTRE
2017**



MUNICIPIO DE SANTIAGO NUEVO LEÓN

Estado de Actividades

De Enero a Marzo del 2017

Sociedad: D49

Elaborado el 28 de Abril del 2017

(En pesos)

	2017	2016
INGRESOS Y OTROS BENEFICIOS		
Ingresos de la Gestión	63,760,242.21	45,396,003.18
Impuestos	56,329,696.55	39,454,147.65
Cuotas y Aportaciones de Seguridad Social		
Contribuciones de Mejoras		
Derechos	4,101,733.34	2,524,156.22
Productos de Tipo Corriente	2,367,252.45	2,257,436.19
Aprovechamientos de Tipo Corriente	961,556.87	1,162,220.12
Ingresos por Venta de Bienes y Servicios		
Ingresos no Comprendidos en las Fracciones de la Ley de Ingresos Causados en Ejercicios Fiscales Anteriores		
Pendientes de Liquidación o Pago		
Participaciones, Aportaciones, Transferencias, Asignaciones, Subsidios y Otras Ayudas	45,893,940.34	29,740,107.39
Participaciones y Aportaciones	29,746,337.46	24,209,068.72
Transferencias, Asignaciones, Subsidios y Otras Ayudas	16,147,602.88	5,531,038.67
Otros Ingresos y Beneficios		
Ingresos Financieros	-	-
Incremento por Variación de Inventarios	-	-
Disminución del Exceso de Estimaciones por Pérdida o Deterioro u Obsolescencia	-	-
Disminución del Exceso de Provisiones	-	-
Otros Ingresos y Beneficios Varios	-	-
Total de Ingresos y Otros Beneficios	100,654,182.55	75,138,110.57
GASTOS Y OTRAS PÉRDIDAS		
Gastos de Funcionamiento	54,891,147.43	49,902,925.96
Servicios Personales	32,685,736.18	30,369,234.85
Materiales y Suministros	6,179,405.92	6,020,772.16
Servicios Generales	16,026,005.33	13,512,918.97
Transferencias, Asignaciones, Subsidios y Otras Ayudas	4,160,614.03	3,745,106.13
Transferencias Internas y Asignaciones al Sector Público		
Transferencias al Resto del Sector Público		
Subsidios y Subvenciones		
Ayudas Sociales	1,235,667.63	1,015,034.66
Pensiones y Jubilaciones	2,920,756.40	2,730,071.47
Transferencias a Fideicomisos, Mandatos y Contratos Análogos		
Transferencias a la Seguridad Social		
Donativos		

Transferencias al Exterior	-	-
Participaciones y Aportaciones	-	-
Participaciones	-	-
Aportaciones	-	-
Convenios	-	-
Intereses, Comisiones y Otros Gastos de la Deuda Pública	267,475.88	221,980.44
Intereses de la Deuda Pública	267,475.00	221,980.44
Comisiones de la Deuda Pública	-	-
Gastos de la Deuda Pública	-	-
Costo por Coberturas	-	-
Apoyos Financieros	-	-
Otros Gastos y Pérdidas Extraordinarias	7,773.72	1,363,568.70
Estimaciones, Depreciaciones, Deterioros, Obsolescencia y Amortizaciones	-	859,698.06
Provisiones	-	-
Destrucción de Inventarios	-	-
Aumento por insuficiencia de Estimaciones por Pérdida o Deterioro y Obsolescencia	-	-
Aumento por insuficiencia de Provisiones	7,773.72	483,870.64
Otros Gastos	-	-
Inversión Pública	-	-
Inversión Pública no Capitalizable	-	-
Total de Gastos y Otras Pérdidas	59,327,011.06	55,233,581.25
Resultado del Ejercicio (Ahorro/Desahorro)	50,327,171.49	19,904,529.32

* No se incluyen: Utilidades e Intereses. Por regla de presentación se revelan como Ingresos Financieros.

PRESIDENTE


ING. JAVIER CABALLERO GAONA

TESORERO

LIC. RAFAEL MARTINEZ GONZALES

SINDICO PRIMERO

C.P. ALFONSO GERARDO APARICIO HERNANDEZ



Gobierno Municipal de Santiago, N.L.

MUNICIPIO DE SANTIAGO NUEVO LEON

Estado de Actividades

De Enero a Marzo del 2017

Sociedad: 019

Elaborado el 28 de Abril del 2017

(en pesos)



	2017	2016
INGRESOS Y OTROS BENEFICIOS		
Ingresos de la Gestión	60,760,242.21	45,395,003.18
Impuestos	56,320,699.55	39,454,147.56
Impuestos sobre los ingresos	15,023.00	209.00
Impuestos sobre el patrimonio	56,175,763.73	39,457,284.37
Impuesto sobre la producción, el consumo y las transacciones	-	-
Impuestos al comercio exterior	-	-
Impuestos sobre nóminas y asimilables	-	-
Impuestos ecológicos	-	-
Accesorios de impuestos	547,972.82	966,683.28
Otros impuestos	-	-
Contribuciones de mejoras	-	-
Contribuciones de Mejoras por Obras Públicas	4,101,733.34	2,524,196.22
Derechos	175,139.84	173,646.00
Derechos por el Uso, Goce, Aprovechamiento o Explotación de Bienes de Dominio Público	-	-
Derechos a los Hidrocarburos	3,531,054.61	2,090,440.68
Derechos por Prestación de Servicios	325.00	6,995.01
Accesorios de Derechos	304,643.99	323,114.53
Otros Derechos	2,387,262.45	2,257,438.19
Productos Derivados del Uso y Aprovechamiento de Bienes no Sujetos a Régimen de Dominio Público	1,102,074.64	1,011,634.09
Enajenación de Bienes Muebles no Sujetos a ser Inventariados	735,237.00	543,230.00
Accesorios de Productos	-	-
Otros Productos que Generan Ingresos Corrientes	529,840.91	707,675.10
Aprovechamiento de tipo corriente	961,565.87	1,162,223.12
Incentivos Derivados de la Colaboración Fiscal	768,806.85	822,498.18
Multas	62,028.01	41,934.89
Indemnizaciones	-	-
Reintegros	-	-
Aprovechamientos provenientes de Obras Públicas	-	-
Aprovechamientos por Participaciones Derivadas de la aplicación de las leyes	-	-
Aprovechamientos por Aportaciones y Cooperaciones	-	-
Accesorios de Aprovechamientos	-	-
Otros Aprovechamientos	190,722.01	297,727.14
Ingresos por venta de bienes y servicios producidos en establecimientos de gobierno	-	-
Ingresos por Venta de Mercancías	-	-
Ingresos por Venta de Bienes y Servicios Producidos en Establecimientos del Gobierno	-	-
Ingresos por Venta de Bienes y Servicios de Organismos Descentralizados	-	-
Ingresos de Operación de Entidades Paraestatales Empresariales y no Financieras	-	-
Otros contribuciones causadas en ejercicios anteriores	-	-
Impuestos no Comprendidos en las Fracciones de la Ley de Ingresos Causados en Ejercicios Fiscales Anteriores Pendientes de Liquidación o Pago	-	-
Contribuciones de Mejoras, Derechos, Productos y Aprovechamientos no Comprendidos en las Fracciones de la Ley de Ingresos Causados en Ejercicios Fiscales Anteriores Pendientes de Liquidación o Pago	-	-
Participaciones y Aportaciones	28,746,337.46	24,237,404.48
Participaciones	22,169,642.37	16,244,386.00
Aportaciones	7,547,636.09	7,991,979.48
Convenios	-	-
Transferencias, Asignaciones, Subsidios y Otras Ayudas	18,147,862.86	5,532,702.81
Transferencias Internas y Asignaciones al Sector Público	-	-

Transferencias al resto de Sector Público	16,147,602.66	9,652,702.94
Subsidios y Subvenciones	-	-
Ayudas Sociales	-	-
Pensiones y Jubilaciones	-	-
Otros Ingresos y Beneficios	-	-
Ingresos Financieros	-	-
Intereses ganados de valores, créditos, bonos y otros	-	-
Otros Ingresos financieros	-	-
Incremento por evaluación de inventarios	-	-
Incremento por Variación de Inventarios de Mercancías para Venta	-	-
Incremento por Variación de Inventarios de Mercancías Terminadas	-	-
Incremento por Variación de Inventarios de Mercancías en Proceso de Elaboración	-	-
Incremento por Variación de Inventarios de Materias Primas, Materiales y Suministros para Producción	-	-
Incremento por Variación de Almacén de Materias Primas, Materiales y Suministros para Producción	-	-
Disminución del exceso de estimaciones por pérdida o deterioro u obsolescencia y provisiones	-	-
Disminución del Exceso de Estimaciones por Pérdida o Deterioro u Obsolescencia	-	-
Disminución del Exceso en Provisiones	-	-
Otros ingresos y beneficios varios	-	-
Otros Ingresos de Ejercicios Anteriores	-	-
Bonificaciones y descuentos obtenidos	-	-
Diferencias por Tipo de Cambio a Favor en Efectivo y Equivalentes	-	-
Diferencias de Cotizaciones a Favor en Valores Negociables	-	-
Resultado por Posición Monetaria	-	-
Utilidades por Participación Patrimonial	-	-
Otros Ingresos y Beneficios Varios	-	-
Total de Ingresos	109,664,182.66	76,136,110.67
GASTOS Y OTRAS PERDIDAS	54,891,147.43	49,802,925.98
Gastos de funcionamiento	32,685,736.18	30,366,234.85
<i>Servicios personales</i>	20,537,818.48	19,318,599.05
Remuneraciones al personal de carácter permanente	1,226,810.17	833,717.78
Remuneraciones al personal de carácter transitorio	3,652,800.15	3,065,006.90
Remuneraciones Adicionales y Especiales	239,717.09	7,011,026.15
Seguridad Social	6,074,020.28	140,385.00
Otras Prestaciones Sociales y Económicas	144,070.00	140,385.00
Pago de Estímulos a Servidores Públicos	6,179,406.92	6,020,772.16
<i>Materiales y suministros</i>	513,361.37	694,356.11
Materiales de Administración, Emisión de Documentos y Artículos Oficiales	49,298.93	166,695.80
Alimentos y Utensilios	-	-
Materias Primas y Materiales de Producción y Comercialización	410,703.29	1,970,016.09
Materiales y Artículos de Construcción y de Reparación	157,636.52	12,961.27
Productos Químicos, Farmacéuticos y de Laboratorio	3,560,215.21	2,617,343.48
Combustibles, Lubricantes y Activos	62,638.40	72,945.86
Vestuario, Blancos, Prendas de Protección y Artículos Deportivos	-	-
Materiales y Suministros para Seguridad	-	-
Herramientas, Refacciones y Accesorios Menores	-	-
<i>Servicios generales</i>	1,079,452.18	660,666.96
Servicios básicos	16,026,005.33	13,612,818.97
Servicios de Arrendamiento	4,619,661.05	3,331,623.51
Servicios Profesionales, Científicos y Técnicos y Otros Servicios	1,141,494.39	687,166.50
Servicios Financieros, Bancarios y Comerciales	2,864,500.03	2,976,577.65
Servicios de Instalación, Reparación, Mantenimiento y Conservación	151,218.25	307,022.30
Servicios de Comunicación Social y Publicidad	4,050,292.28	1,761,249.67
Servicios de Traslado y Viajes	1,012,940.66	1,057,449.61
Servicios Oficiales	110,127.79	137,014.04
Otros Servicios Generales	1,354,343.65	1,858,151.52
Transferencias, Asignaciones, Subsidios y Otras Ayudas	1,002,265.03	1,392,284.27
Transferencias internas y asignaciones al sector público	4,160,614.03	3,746,106.13
Asignaciones al Sector Público	-	-

Declaración de los Activos Biológicos					
Amortización de Activos Intangibles					1,317.00
Provisiones					
Provisiones de Pasivos a Corto Plazo					
Provisiones de Pasivos a Largo Plazo					
Disminución de Inventarios					
Disminución de Inventarios de Mercancías para Venta					
Disminución de Inventarios de Mercancías Terminadas					
Disminución de Inventarios de Mercancías en Proceso de Elaboración					
Disminución de Inventarios de Materias Primas, Materiales y Suministros para Producción					
Disminución de Almacén de Materiales y Suministros de Consumo					
Aumento por Insuficiencia de Estimaciones por Pérdida o Deterioro u Obsolescencia					
Aumento por Insuficiencia de Estimaciones por Pérdida o Deterioro u Obsolescencia					
Aumento por Insuficiencia de Provisiones					
Aumento por Insuficiencia de Provisiones					
Aumento por Insuficiencia de Provisiones					
Otros Gastos					
Gastos de Ejercicios Anteriores			7,773.72		493,870.64
Pérdidas por Responsabilidades			7,773.72		2,312.31
Beneficiaciones y Descuentos Otorgados					
Diferencias por Tipo de Cambio Negativas en Efectivo y Equivalentes					
Diferencias de Cotizaciones Negativas en Valores Negociables					
Resultado por Posición Monetaria					
Pérdidas por Participación Patrimonial					
Otros Gastos Varios					491,858.33
Resultado Integral de Financiamiento (RIF)					
Inversión Pública					
Inversión Pública no Capitalizable					
Construcción en Bienes no Capitalizable					
Total de gastos y otras pérdidas					
			59,327,011.06		55,233,891.25
Ahorro/Desahorro neto del ejercicio					
			50,327,171.49		19,504,529.32

PRESIDENTE MUNICIPAL

 LIC. JAVIER OSBALLEO GAONA

TESORERO

 LIC. RAFAEL MARTÍNEZ GONZÁLEZ

SINDICO PRIMERO

 C.P. ALFONSO GERARDO MURIEL HERNÁNDEZ



**Gobierno Municipal de
Santiago, N.L.**

PRIMER TRIMESTRE

ACTIVOS



SANTIAGO

— NATURALMENTE —
ÚNICO POR SU GENTE
GOBIERNO MUNICIPAL 2015-2018

2017



MUNICIPIO DE SANTIAGO NUEVO LEON

Estado Analítico del Activo
De Enero a Marzo del 2017
Sociedad: 049
Elaborado el 23 de Abril del 2017
(En pesos)

Concepto	Saldo Inicial 1	Cargos al Período 2	Abono del Período 3	Saldo Final 4 (1+2-3)	Variación del Período (4-1)
ACTIVO	539,371,526.16	970,800,779.17	959,667,133.01	550,455,172.32	11,133,646.16
Activo Circulante	44,564,177.89	967,651,447.32	924,081,667.07	88,113,936.14	43,549,760.25
Efectivo y Equivalentes	25,866,591.25	837,050,905.81	793,052,631.65	69,614,865.41	43,748,274.16
Derechos a Recibir Efectivo o Equivalentes	9,328,145.09	129,564,463.15	127,026,481.53	11,866,126.71	2,537,981.62
Derechos a Recibir Bienes o Servicios	9,349,441.55	1,086,078.36	4,002,573.89	6,432,946.02	2,916,495.53
Inventarios	-	-	0.00	0.00	-
Almacenes	-	-	0.00	0.00	-
Estimación por Pérdida o Deterioro de Activos Circulantes	-	-	0.00	0.00	-
Otros Activos Circulantes	-	-	0.00	0.00	-
Activo No Circulante	494,777,348.27	3,149,331.85	35,585,445.94	462,341,234.18	32,436,114.09
Inversiones Financieras a Largo Plazo	-	-	0.00	0.00	-
Derechos a Recibir Efectivo o Equivalentes a Largo Plazo	499,328,074.16	-	35,585,445.94	463,742,628.22	35,585,445.94
Bienes Inmuebles, Infraestructura y Construcciones en Proceso	42,361,843.88	3,058,952.20	45,420,796.08	45,420,796.08	3,058,952.20
Bienes Muebles	488,336.66	79,320.00	567,656.66	-47,388,726.43	79,320.00
Activos Intangibles	47,388,726.43	-	0.00	0.00	-
Depreciación, Deterioro y Amortización Acumulada de Bienes	-	-	0.00	0.00	-
Activos Diferidos	-	-	-	-	-
Estimación por Pérdida o Deterioro de Activos no Circulantes	12,180.00	11,059.65	-	-1,120.35	11,059.65
Otros Activos no Circulantes	-	-	-	-	-

PRESIDENTE

ING. JAVIER CABALLERO GAONA

TESORERO

LIC. RAPHAEL MARTINEZ GONZALES



SINDICO PRIMERO

P. ALFONSO GERARDO APARICIO HERNANDEZ

Gobierno Municipal de
Santiago, N.L.



MUNICIPIO DE SANTIAGO NUEVO LEON

Estado Analítico de Activo

De fin a Mar del 2017

Sociedad: 049

Elaborado el 23 de Abr del 2017

Cuenta Contable

Saldo Inicial

Cargos al Período

Abonos del Período

Saldo Final

Finjo del Período

Cuenta Contable	Saldo Inicial	Cargos al Período	Abonos del Período	Saldo Final	Finjo del Período
1. ACTIVO	539,321,526.16	970,803,779.17	959,667,133.01	550,455,173.32	11,133,646.16
1.1. ACTIVO CIRCULANTE	41,544,177.89	967,651,447.32	924,081,697.07	48,113,938.14	43,569,760.25
1.1.1. Efectivo y Equivalentes	25,866,591.25	837,000,905.81	792,052,691.65	69,814,866.41	43,948,274.16
1.1.1.1. Efectivo	307,304.30	110,725,992.22	110,725,992.19	307,104.33	0.03
1.1.1.2. Bancos/ Tesorería	9,105,962.60	638,674,111.98	580,326,593.33	47,453,641.30	38,347,578.60
1.1.1.3. Bancos/Depositos y Otros	-	-	-	0.00	-
1.1.1.4. Inversiones Temporales (Hasta 3 meses)	-	-	-	0.00	-
1.1.1.5. Fondos con Afectación Específica	16,447,574.35	107,860,801.61	102,020,106.68	22,018,269.86	5,600,695.53
1.1.1.6. Depósitos de Fondos de Terceros en Garantía y/o Administración	35,950.00	-	-	35,950.00	-
1.1.1.7. Otros Efectivos y Equivalentes	9,378,145.09	129,564,463.15	117,026,481.53	11,866,125.71	2,537,981.62
1.1.2. Inversiones Financieras de Corto Plazo	-	-	-	0.00	-
1.1.2.1. Cuentas por Cobrar Corto Plazo	170,822.51	49,950,013.54	49,950,013.54	170,822.51	0.00
1.1.2.2. Deudores Diversos por Cobrar a Corto Plazo	1,149,447.53	285,819.39	154,731.87	1,280,532.06	131,084.52
1.1.2.3. Ingresos por Recuperar a Corto Plazo	-	73,095,680.07	73,095,680.07	0.00	-
1.1.2.4. Deudores por Anticipo de la Tercera a Corto Plazo	25,125.40	131,407.89	136,746.86	18,895.43	5,338.97
1.1.2.5. Préstamos Otorgados a Corto Plazo	-	-	-	0.00	-
1.1.2.6. Otros Derechos a Recibir Efectivo o Equivalentes a Corto Plazo	7,982,649.65	6,101,542.26	5,689,306.19	10,384,885.72	2,412,236.07
1.1.2.9. Derechos a Recibir Bienes o Servicios	9,349,441.55	1,086,078.96	4,002,573.89	6,432,946.62	2,916,495.53
1.1.3. Anticipo a Proveedores por Adquisición de Bienes y Prestación de Servicios a Corto Plazo	116,376.50	-	-	116,376.50	-
1.1.3.1. Anticipo a Proveedores por Adquisición de Bienes Inmuebles y Muebles a Corto Plazo	-	-	-	0.00	-
1.1.3.2. Anticipo a Proveedores por Adquisición de Bienes Intangibles a Corto Plazo	-	-	-	0.00	-
1.1.3.3. Anticipo a Proveedores por Adquisición de Bienes Intangibles a Corto Plazo	-	-	-	0.00	-
1.1.3.4. Anticipo a Contratistas por Obras Públicas a Corto Plazo	9,292,865.05	1,286,078.36	4,002,573.89	6,510,369.52	2,916,495.53
1.1.3.5. Otros Derechos a Recibir Bienes o Servicios a Corto Plazo	-	-	-	0.00	-
1.1.4. Inventarios	-	-	-	0.00	-
1.1.4.1. Inventario de Mercancías para Venta	-	-	-	0.00	-
1.1.4.2. Inventario de Mercancías Terminadas	-	-	-	0.00	-
1.1.4.3. Inventario de Mercancías en Proceso de Elaboración	-	-	-	0.00	-
1.1.4.4. Inventario de Materias Primas, Materiales y Suministros para Producción	-	-	-	0.00	-
1.1.4.5. Bienes en Tránsito	-	-	-	0.00	-
1.1.5. Almacenes	-	-	-	0.00	-
1.1.5.1. Almacén de Materiales y Suministros de Consumo	-	-	-	0.00	-
1.1.5.6. Estimación por Pérdida o Deterioro de Activos Circulantes	-	-	-	0.00	-
1.1.6. Estimaciones para Cuentas Recibibles por Derechos a Recibir Efectivo o Equivalentes	-	-	-	0.00	-
1.1.6.1. Equivalentes	-	-	-	0.00	-
1.1.6.2. Estimación por Deterioro de Inventarios	-	-	-	0.00	-
1.1.9. Otros Activos Circulantes	-	-	-	0.00	-
1.1.9.1. Valores en Garantía	-	-	-	0.00	-
1.1.9.2. Bienes en Garantía (excluye depósitos de fondos)	-	-	-	0.00	-
1.1.9.3. Bienes Derivados de Embargos, Querrelmas, Aseguramientos y Dación en Pago	-	-	-	0.00	-
1.2. ACTIVO NO CIRCULANTE	497,777,348.27	3,149,331.85	35,585,445.94	462,341,234.18	32,436,111.09
1.2.1. Inversiones Financieras a Largo Plazo	-	-	-	0.00	-
1.2.1.1. Inversiones a Largo Plazo	-	-	-	0.00	-
1.2.1.2. Títulos y Valores a Largo Plazo	-	-	-	0.00	-
1.2.1.3. Fideicomisos, Mandatos y Contratos Análogos	-	-	-	0.00	-
1.2.1.4. Participaciones y Aportaciones de Capital	-	-	-	0.00	-
1.2.2. Derechos a Recibir Efectivo o Equivalentes a Largo Plazo	-	-	-	0.00	-
1.2.2.1. Documentos por Cobrar a Largo Plazo	-	-	-	0.00	-
1.2.2.2. Deudores Diversos a Largo Plazo	-	-	-	0.00	-
1.2.2.3. Ingresos por Recuperar a Largo Plazo	-	-	-	0.00	-
1.2.2.4. Préstamos Otorgados a Largo Plazo	-	-	-	0.00	-

1.2.1.9	Otros Derechos a Recibir Efectivo Equivalentes a Largo Plazo				0.00			
1.2.1	Bienes Inmuebles, Infraestructura y Construcciones en Proceso	499,325,024.16	38,585,445.94		467,741,632.22			35,585,445.94
1.2.2.1	Terrenos	398,854,829.34			368,854,829.34			
1.2.2.1	Viviendas							
1.2.2.2	Edificios no Habitacionales	27,334,021.50			27,334,021.50			
1.2.3.4	Infraestructura							
1.2.3.5	Construcciones en Proceso en Bienes de Dominio Público	91,335,881.89	35,585,445.94		55,648,435.95			
1.2.3.6	Construcciones en Proceso en Bienes Privados	11,525,341.55			11,525,341.55			
1.2.3.9	Otros Bienes Inmuebles							
1.2.4	Bienes Muebles	42,851,843.68		3,055,952.20	45,420,795.05			3,058,952.20
1.2.4.1	Mobiliario y Equipo de Administración	4,791,743.42		498,314.16	5,290,057.58			488,314.16
1.2.4.2	Mobiliario y Equipo Educativo y Recreativo	569,392.89		33,221.24	602,614.13			33,221.24
1.2.4.3	Equipo e Instrumento Médico y de Laboratorio	1,591,145.58			1,591,145.58			
1.2.4.4	Equipo de Transporte	26,740,851.80			26,740,851.80			
1.2.4.5	Equipo de Defensa y Seguridad	1,216,798.01			1,216,798.01			
1.2.4.6	Máquinaria, Otros Equipos e Herramientas	6,821,851.68	143,792.80		7,065,644.48			143,792.80
1.2.4.7	Colectores, Obras de Arte y Objetos Valiosos	521,386.00			521,386.00			
1.2.5	Activos Intangibles	488,236.66	73,000.00		567,656.66			73,000.00
1.2.5.1	Software							
1.2.5.2	Patentes, Marcas y Derechos							
1.2.5.3	Concesiones y Franquicias	405,634.95	73,000.00		478,634.95			73,000.00
1.2.5.4	Licencias							
1.2.5.9	Otros Activos Intangibles	82,702.20	6,320.00		89,022.20			6,320.00
1.2.6	Depreciación, Deterioro y Amortización Acumulada de Bienes							
1.2.6.1	Depreciación Acumulada de Bienes Inmuebles	47,388,726.43			47,388,726.43			
1.2.6.2	Depreciación Acumulada de Infraestructura	18,800,263.89			18,800,263.89			
1.2.6.3	Depreciación Acumulada de Bienes Muebles	28,505,452.16			28,505,452.16			
1.2.6.4	Deterioro Acumulado de Activos Biológicos							
1.2.6.5	Depreciación Acumulada de Activos Intangibles							
1.2.7	Activos Diferidos	83,048.38	11,059.65		94,108.03			11,059.65
1.2.7.1	Estudios, Formulación y Evaluación de Proyectos							
1.2.7.2	Derechos Sobre Bienes en Régimen de Arrendamiento Financiero							
1.2.7.3	Gastos Pagados por Adelantado a Largo Plazo							
1.2.7.4	Anticipos a Largo Plazo							
1.2.7.5	Revelados al Rubro de Empleados Pagados por Adelantado							
1.2.7.9	Otros Activos Diferidos	12,180.00	11,059.65		23,239.65			11,059.65
1.2.8	Estimación por Pérdida o Deterioro de Activos no Circulantes							
1.2.8.1	Estimación por Pérdida de Cuentas Incoobrables de Documentos por Cobranza a Largo Plazo							
1.2.8.2	Estimaciones por Pérdida de Cuentas Incoobrables de Cuadernos Diversos por Cobrar a Largo Plazo							
1.2.8.3	Estimaciones por Pérdida de Cuentas Incoobrables de Ingresos por Cobranza a Largo Plazo							
1.2.8.4	Estimaciones por Pérdida de Cuentas Incoobrables de Prestamos Otorgados a Largo Plazo							
1.2.8.9	Estimaciones por Pérdida de Otras Cuentas Incoobrables a Largo Plazo							
1.2.9	Otros Activos no Circulantes							
1.2.9.1	Bienes en Concesión							
1.2.9.2	Bienes en Arrendamiento Financiero							
1.2.9.3	Bienes en Comodato							



TESORERO

 LIC. RAFAEL MARTINEZ GONZALEZ

SINDICO PRIMERO

 FONSO GERARDO APARICIO HERNANDEZ

PRESIDENTE MUNICIPAL

 ING. JAVIER CABALLERO GAONA

**Gobierno Municipal de
Santiago, N.L.**

0L
10 Ledger
Tipo de Moneda Moneda de sociedad
MXN Impres en Pesos Mexicanos
2017.01 -2017.03 Periodos del informe
2016.01 -2016.03 Periodos de comparación

Cuenta/Posición balance/PyG	TotPerInf	TotPerComp	Desv. abs.
Balance General	550,455,172.32	527,329,374.61	23,125,797.71
Activo	550,455,172.32	527,329,374.61	23,125,797.71
Activo Circulante	88,113,938.14	73,781,431.96	14,332,506.18
Efectivo y Equivalentes	69,814,865.41	58,037,307.94	11,777,557.47
Derechos a Recibir Efectivo o Equivalentes	11,866,126.71	8,042,414.40	3,823,712.31
Derechos a Recibir Bienes o Servicios	6,432,946.02	7,701,709.62	1,268,763.60
Activo NO Circulante	462,341,234.18	453,547,942.65	8,793,291.53
Bienes Inmuebles, Infra y Const en Proc	463,742,628.22	461,305,483.57	2,437,144.65
Bienes Muebles	45,420,796.08	36,632,640.25	8,788,155.83
Activos Intangibles	567,656.66	15,650.58	552,006.08
Depreciación, Deterioro y Amort Acum d'Bienes	47,388,726.43	44,405,831.75	2,982,894.68
Activos Diferidos	1,120.35	0.00	1,120.35

OL
 Tipo de moneda Moneda de sociedad
 Imples en Pesos Mexicanos
 Periodos del informe
 Periodos de comparación
 2017.01 -2017.03
 2016.01 -2016.03

Cuenta/Posición balance/PYG	TotPerInf	TotPerComp	Desv. abs.
Balance General	550,455,172.32	527,329,374.61	23,125,797.71
Activo	550,455,172.32	527,329,374.61	23,125,797.71
Activo Circulante	88,113,938.14	73,781,431.96	14,332,506.18
Efectivo y Equivalentes	69,814,865.41	58,037,307.94	11,777,557.47
Efectivo	307,104.33	285,176.20	21,928.13
Bancos/Tesorería	47,453,541.20	28,033,788.68	19,419,752.52
Fondos con Afectación Especifica	22,018,269.88	29,682,393.06	7,664,123.18-
Depósitos de Fondos Terceros en Gtia y/o Admi	35,950.00	35,950.00	0.00
Derechos a Recibir Efectivo o Equivalentes	11,866,126.71	8,042,414.40	3,823,712.31
Cuentas por Cobrar a Corto Plazo	170,822.51	170,822.51	0.00
Deudores Diversos por Cobrar a Corto Plazo	1,280,532.05	840,623.00	439,909.05
Deudores por Anticipos de Tesorería a Corto Plazo	19,886.43	7,827.51	12,058.92
Otros Derechos a Recibir Efectivo Corto Plazo	10,394,885.72	7,023,141.38	3,371,744.34
Derechos a Recibir Bienes o Servicios	6,432,946.02	7,701,709.62	1,268,763.60-
Anticipo a Prov X Adq de Bien y Ser a CP	116,576.50	116,576.50	0.00
Anticipo a Contratistas X Obras Publicas a CP	6,316,369.52	7,585,133.12	1,268,763.60-
Activo NO Circulante	462,341,234.18	453,547,942.65	8,793,291.53
Bienes Inmuebles, Infra y Const en Proc	463,742,628.22	461,305,483.57	2,437,144.65
Terrenos	368,834,829.24	368,834,829.24	0.00
Edificios no Habitacionales	27,334,021.50	27,334,021.50	0.00
Construcciones en Proceso de Bi en Dom Pub	55,648,435.95	57,213,287.75	1,564,851.80-
Construcciones en Proceso de Bienes Propios	11,925,341.53	7,923,345.08	4,001,996.45
Bienes Muebles	45,420,796.08	36,632,640.25	8,788,155.83
Mobiliario y Equipo de Administración	5,290,057.58	3,834,175.32	1,455,882.26
Mobiliario y Equipo educacional y Recreativo	596,815.13	1,491,975.49	104,839.64
Equipo e Instrumental Médico y de Laboratorio	1,591,545.58	1,540,750.63	50,794.95
Equipo de Transporte	29,124,575.30	24,545,797.06	4,578,778.24
Equipo de Defensa y Seguridad	1,219,798.01	0.00	1,219,798.01
Maquinaria, Otros Equipos y Herramientas	7,065,644.48	5,694,541.75	1,371,102.73
Colecciones, Obras de Arte y Objetos Valiosos	532,360.00	525,400.00	6,960.00
Activos Intangibles	567,656.66	15,650.58	552,006.08
Software	478,634.46	4,868.38	473,766.08
Licencias	89,022.20	10,782.20	78,240.00
Depreciación, Deterioro y Amort Acum d'Bienes	47,388,726.43-	44,405,831.75-	2,982,894.68-
Depreciación Acumulada de Bienes Inmuebles	16,800,263.89-	18,566,871.21-	233,392.68-

Mpo. Santiago
Santiago, Nuevo León
Cuenta/Posición balance/Pyc

Validar Balances de Carga

Hora 09:15:31 Fecha 24.04.2017

RFBILA00/MALMAGUER Pág. 2

TotPerInf TotPerComp Desv.abs

28,505,452.16- 25,837,743.45- 2,667,708.71-

83,010.38- 1,217.09- 81,793.29-

1,120.35- 0.00 1,120.35-

Depreciación Acumulada de Bienes Muebles

Depreciación Acumulada de Activos Intangible

Activos Diferidos

01 Ledger
 10 Tipo de cuenta: Activos de ciudades
 MXN Cuentas en Pesos Mexicanos
 2017-01 -2017-03 Periodos del Informe
 2016-01 -2016-03 Periodos de comparación

Cuenta/Posición Balance/Pys

Cuenta/Posición Balance/Pys	2016-03	2017-03	2017-03
Balance General	550,455,172.32	527,329,374.61	23,125,797.71
Activo	550,455,172.32	527,329,374.61	23,125,797.71
Activo Circulante	86,113,948.14	73,761,431.96	14,352,516.18
Efectivo y Equivalentes	69,814,865.41	56,837,307.94	11,777,557.47
Efectivo	307,104.33	285,176.20	21,928.13
111010100 Caja Registrada	200,000.23	200,000.10	0.13
111020100 Fondo P/Gst Men. Dep Var	11,104.10	4,176.10	6,928.00
111030100 secretaria del ayuntamiento	0.00	10,000.00	10,000.00
111040100 Secretaria de Finanzas	15,000.00	5,000.00	10,000.00
111050100 Oficialia Mayor	5,000.00	5,000.00	0.00
111060106 Secretaria ejecutiva	8,000.00	8,000.00	0.00
111070106 Secretaria de Desarrollo Social	5,000.00	5,000.00	0.00
111080109 Secretaria de Servicios Públicos	20,000.00	20,000.00	0.00
111090112 DIR Municipal	35,000.00	20,000.00	15,000.00
111100113 Departamento de Adquisiciones	8,000.00	8,000.00	0.00
Bancos/Teconos	47,453,541.20	28,033,788.68	19,419,752.52
111200010 Banorte saldo 036-02066-2	2,309,817.88	1,233,913.82	1,075,904.06
111200011 Banorte ingreso 036-02066-2	171,156.58	183,643.58	12,487.00
111200012 Banorte egreso 036-02066-2	177,917.97	177,373.93	544.04
111200020 Banorte saldo 102157397	286,915.63	23,115.50	263,800.13
111200021 Banorte ingreso 102157397	781,073.67	5,826.33	786,900.00
111200022 Banorte egreso 102157397	727,914.50	1,054.50	728,969.00
111200030 Banorte saldo 063875329	4,111,965.53	1,341,495.53	2,770,470.00
111200031 Banorte ingreso 063875329	278,596.00	369,101.00	81,505.00
111200032 Banorte egreso 063875329	36,846.98	36,846.98	0.00
111200041 Banorte ingreso 063875329	82,246.00	82,246.00	0.00
111200042 Banorte egreso 063875329	82,246.00	82,246.00	0.00
111200050 Banorte saldo 085280439	2,139,707.85	1,612,414.55	527,293.20
111200051 Banorte ingreso 085280439	653,407.68	246,176.71	899,384.39
111200052 Banorte egreso 085280439	22,093.10	1,416.56	20,676.14
111200060 Banorte saldo 016827445	254.30	36,881.26	36,626.96
111200061 Banorte ingreso 016827445	1,037,718.01	14,784.15	1,052,502.20
111200062 Banorte egreso 016827445	248,411.70	24,947.11	183,464.59
111200070 Banorte saldo 1261346	17,427.07	3,136.61	14,290.46
111200071 Banorte ingreso 1261346	6,807,000.00	0.00	6,807,000.00
111200072 Banorte egreso 1261346	5,121,239.94	16,018.71	5,105,221.23
111200080 Banorte saldo 1261346	151,397.35	151,397.35	0.00
111200081 Banorte ingreso 1261346	674.40	1,824.12	949.72
111200082 Banorte egreso 1261346	2,969.44	2,019.72	949.72
111200090 Activa Banco del Estado 19910215	6,934,626.25	1,072,465.07	5,862,161.18
111200091 Activa Banco del Estado 19910215	11,055,739.35	0.00	11,055,739.35
111200092 Activa Banco del Estado 19910215	16,411,445.53	578,443.79	15,833,001.74
111200100 Activa Pasaajeros Saldo 19910215	4,212.72	1,304.74	2,907.98
111200101 Activa Pasaajeros Saldo 19910215	9,501,013.00	32,551.00	9,533,564.00
111200102 Activa Pasaajeros Saldo 19910215	9,537,650.51	174.00	9,537,476.51

	FORPASA	SUBTOTAL	PAG.	DEBITO
115000010 Afirme Saldo 1149100121 INGRESOS	8.429,12	1.065.736,36	1.057.307,24	
115000010 Afirme 003 1149100121 INGRESOS	30.894,628	21.625.825,85	52.500.154,15	
115000010 Afirme 004 1149100121 INGRESOS	25.933,149	21.034.410,60	48.957.624,81	
115000010 Afirme 005 1149100121 INGRESOS	7.261,08	428,42	5.832,65	
115000010 Afirme 006 1149100121 INGRESOS	61.042,96	94.823,22	33.800,65	
115000010 Afirme 007 1149100121 INGRESOS	104,40	391.378,72	391.274,32	
115000010 Afirme 008 1149100121 INGRESOS	3.262,56	594.054,96	590.792,40	
115000010 Afirme 009 1149100121 INGRESOS	9.597,936	61.834,80	5.426.101,42	
115000010 Afirme 010 1149100121 INGRESOS	8.947,357	2.624.267,24	11.631.664,74	
115000010 Afirme 011 1149100121 INGRESOS	653.250,65	149.816,55	503.434,11	
115000010 Afirme 012 1149100121 INGRESOS	7.956,018	0,00	7.969,028	
115000010 Afirme 013 1149100121 INGRESOS	21.350,020	19.000,000	2.350,020	
115000010 Afirme 014 1149100121 INGRESOS	79.598,52	0,00	79.598,52	
115000010 Afirme 015 1149100121 INGRESOS	755.977,00	0,00	755.977,00	
115000010 Afirme 016 1149100121 INGRESOS	450.250,00	0,00	450.250,00	
115000010 Afirme 017 1149100121 INGRESOS	1.108.480,90	0,00	1.108.480,90	
115000010 Afirme 018 1149100121 INGRESOS	22.018,269	29.652,393	7.664,123	

CG Fondo con Afectación Española

115000010 Banco Saldo 016019051	150.378,73	150.378,73	0,00	
115000100 Banco Saldo 0336057009	59.920,59	72.936,59	3.016,00	
115000100 Banco egreso 0336057009	406,00	0,00	406,00	
115000010 Banco Saldo 0817028475	208.195,44	208.185,44	0,00	
115000010 Banco egreso 0817028475	13.881,24	13.881,24	0,00	
115000010 Banco Saldo 0817028475	23.156,69	23.076,85	79,84	
115000010 BANCO INGRESOS ESPANOL FUENTES 14429412	26,90	0,00	26,90	
115000010 BK ING. 7001429412 ESPANOL FUENTES	185,76	185,76	0,00	
115000010 Afirme Saldo INPA 199100077	0,01	70.899,38	70.899,38	
115000010 Afirme Ingresos INPA 199100077	0,00	1.454,85	1.454,85	
115000010 Afirme Egresos INPA 199100077	650.206,85	700.000,00	49.793,15	
115000010 Afirme Saldo FONDO 2014 199100077	700,04	85.010,82	84.310,78	
115000010 Afirme Ingresos FONDO 2014 199100077	21,00	0,00	21,00	
115000010 Afirme Egresos FONDO 2014 199100077	84.290,00	0,00	84.290,00	
115000010 Afirme Saldo FONDO REGIONAL 199100180	17.201,28	32.414,46	15.213,18	
115000010 Afirme Ingresos FONDO REGIONAL 199100180	0,00	28.842,59	28.842,59	
115000010 Afirme Egresos FONDO REGIONAL 199100180	55,68	3.900.000,00	3.899.944,32	
115000010 Afirme Saldo FONDO REGIONAL 199100180	2.808,38	2.808,38	0,00	
115000010 Afirme Ingresos FONDO REGIONAL 199100180	182,84	34.464,34	34.281,50	
115000010 Afirme Egresos FONDO REGIONAL 199100180	34.299,00	0,00	34.299,00	
115000010 Afirme Saldo FONDO REGIONAL 199100180	47.932,26	47.932,26	0,00	
115000010 Afirme Ingresos FONDO REGIONAL 199100180	0,00	5.243,98	5.243,98	
115000010 Afirme Egresos FONDO REGIONAL 199100180	27.680,96	27.680,96	0,00	
115000010 Afirme Saldo FONDO REGIONAL 199100180	1.457,66	61.102,89	59.645,23	
115000010 Afirme Ingresos FONDO REGIONAL 199100180	0,00	145,36	145,36	
115000010 Afirme Egresos FONDO REGIONAL 199100180	150.290,00	100.000,00	50.290,00	
115000010 Afirme Saldo FONDO REGIONAL 199100180	0,00	238.093,10	238.093,10	
115000010 Afirme Ingresos FONDO REGIONAL 199100180	31.999,60	1.000.000,00	968.000,40	
115000010 Afirme Egresos FONDO REGIONAL 199100180	94.867,86	14.724,06	5.994,55	
115000010 Afirme Saldo FONDO REGIONAL 199100180	11.898,95	0,00	11.888,95	
115000010 Afirme Ingresos FONDO REGIONAL 199100180	1.397.048,29	4.400.000,00	3.042.951,71	
115000010 Afirme Egresos FONDO REGIONAL 199100180	0,00	321.766,13	321.766,13	
115000010 Afirme Saldo FONDO REGIONAL 199100180	0,00	13.250,99	10.273,93	
115000010 Afirme Ingresos FONDO REGIONAL 199100180	0,00	5.100.000,00	4.903.773,25	
115000010 Afirme Egresos FONDO REGIONAL 199100180	156.226,75	0,00	156.226,75	
115000010 Afirme Saldo FONDO REGIONAL 199100180	0,00	3.742.850,38	3.742.850,38	
115000010 Afirme Ingresos FONDO REGIONAL 199100180	0,00	29.267,43	29.267,43	
115000010 Afirme Egresos FONDO REGIONAL 199100180	25.646,14	3.000.076,56	2.974.430,42	
115000010 Afirme Saldo FONDO REGIONAL 199100180	204.099,61	0,00	204.099,61	
115000010 Afirme Ingresos FONDO REGIONAL 199100180	3.610.088,29	0,00	3.610.088,29	
115000010 Afirme Egresos FONDO REGIONAL 199100180	3.609.163,86	1.500.000,00	3.509.163,86	
115000010 Afirme Saldo FONDO REGIONAL 199100180	0,00	1.879.202,65	1.879.202,65	

Cuenta/Posición	Balance/Pyo	Reporte/Informe Pag	Pecha
1110000001 AFIRME FORTALECIMIENTO 11491001166 2016	0.00	1.000	1.00
1110000002 AFIRME REC FERIALES FERIALES 11491001166	0.11	0.00	0.11
1110000003 AFIRME REC FERIALES FERIALES 11491001166	1.697.36	0.00	1.697.36
1110000004 AFIRME REC FERIALES FERIALES 11491001166	322.104.16	0.00	322.104.16
1110000005 AFIRME COOPERACION FERIALES 11491001166	5.110.44	1.543.19	3.577.25
1110000006 AFIRME COOPERACION FERIALES 11491001166	0.00	1.543.19	1.543.19
1110000007 AFIRME COOPERACION FERIALES 11491001166	5.170.44	1.100.000.00	1.105.120.44
1110000008 AFIRME ULTRACRECIMIENTO 11491001166	56.087.21	69.506.79	26.550.42
1110000009 AFIRME INGRESOS ULTRACRECIMIENTO 11491001166	16.275.22	1.191.79	14.883.43
1110000010 AFIRME INGRESOS ULTRACRECIMIENTO 11491001166	645.629.68	1.000.000.00	354.370.32
1110000011 AFIRME FORTALECIMIENTO 11491001166	34.976.80	0.00	34.976.80
1110000012 AFIRME FORTALECIMIENTO 11491001166	69.681.45	0.00	69.681.45
1110000013 AFIRME FORTALECIMIENTO 11491001166	1.002.861.14	0.00	1.002.861.14
1110000014 AFIRME FORTALECIMIENTO 11491001166	1.546.068.55	6.00	1,546,068.55
1110000015 AFIRME FORTALECIMIENTO 11491001166	49.064.43	0.00	49,064.43
1110000016 AFIRME FORTALECIMIENTO 11491001166	4.724.83	0.00	4,724.83
1110000017 AFIRME FORTALECIMIENTO 11491001166	203.844.66	0.00	203,844.66
1110000018 AFIRME FORTALECIMIENTO 11491001166	0.01	0.00	0.01
1110000019 AFIRME FORTALECIMIENTO 11491001166	241.63	0.00	241.63
1110000020 AFIRME FORTALECIMIENTO 11491001166	79.241.63	0.00	79,241.63
1110000021 AFIRME FORTALECIMIENTO 11491001166	1.456.590.98	0.00	1,456,590.98
1110000022 AFIRME FORTALECIMIENTO 11491001166	4.052.638.21	0.00	4,052,638.21
1110000023 AFIRME FORTALECIMIENTO 11491001166	1.968,016.77	0.00	1,968,016.77
1110000024 AFIRME FORTALECIMIENTO 11491001166	713.635.13	0.00	713,635.13
1110000025 AFIRME FORTALECIMIENTO 11491001166	1.178.036.60	0.00	1,178,036.60
1110000026 AFIRME FORTALECIMIENTO 11491001166	1.021.064.25	0.00	1,021,064.25
1110000027 AFIRME FORTALECIMIENTO 11491001166	630.873.99	0.00	630,873.99
1110000028 AFIRME FORTALECIMIENTO 11491001166	944.173.06	0.00	944,173.06
1110000029 AFIRME FORTALECIMIENTO 11491001166	7.000.000.00	0.00	7,000,000.00
1110000030 AFIRME FORTALECIMIENTO 11491001166	35.950.00	35.950.00	0.00
1110000031 AFIRME FORTALECIMIENTO 11491001166	35.950.00	35.950.00	0.00
1110000032 AFIRME FORTALECIMIENTO 11491001166	11.866,126.71	8,042,414.40	3,823,712.31
1110000033 AFIRME FORTALECIMIENTO 11491001166	170.822.51	170.822.51	0.00
1110000034 AFIRME FORTALECIMIENTO 11491001166	170.822.51	170.822.51	0.00
1110000035 AFIRME FORTALECIMIENTO 11491001166	1.280,532.05	840,623.00	439,909.05
1110000036 AFIRME FORTALECIMIENTO 11491001166	787,532.05	327,623.00	439,909.05
1110000037 AFIRME FORTALECIMIENTO 11491001166	513,000.00	513,000.00	0.00
1110000038 AFIRME FORTALECIMIENTO 11491001166	19.886.43	7,927.51	12,058.92
1110000039 AFIRME FORTALECIMIENTO 11491001166	13,786.43	1,727.51	12,058.92
1110000040 AFIRME FORTALECIMIENTO 11491001166	5,100.00	5,100.00	0.00
1110000041 AFIRME FORTALECIMIENTO 11491001166	10,394,885.72	7,023,141.36	3,371,744.34
1110000042 AFIRME FORTALECIMIENTO 11491001166	3,828,863.32	353,938.15	3,454,925.17
1110000043 AFIRME FORTALECIMIENTO 11491001166	2,230.14	2,230.14	0.00
1110000044 AFIRME FORTALECIMIENTO 11491001166	1,448,075.58	1,444,893.87	3,203.71
1110000045 AFIRME FORTALECIMIENTO 11491001166	0.02	0.00	0.02
1110000046 AFIRME FORTALECIMIENTO 11491001166	4,341.25	4,341.25	0.00
1110000047 AFIRME FORTALECIMIENTO 11491001166	338.93	3,010.81	2,671.88
1110000048 AFIRME FORTALECIMIENTO 11491001166	66,888.50	0.00	66,888.50
1110000049 AFIRME FORTALECIMIENTO 11491001166	961,333.29	960,917.86	415.41
1110000050 AFIRME FORTALECIMIENTO 11491001166	4,063,472.54	4,225,832.09	162,359.55

Depositos de Fondos Terceros en Gts y/o Adm 35,950.00 35,950.00 0.00

1116010001 Planas 35,950.00 35,950.00 0.00

Beneficios a Recibir Efectivo o Equivalentes 11,866,126.71 8,042,414.40 3,823,712.31

Cuentas por Cobrar a Corto Plazo 170,822.51 170,822.51 0.00

Gobierno del Estado 170,822.51 170,822.51 0.00

Deudores Diversos por Cobrar a Corto Plazo 1,280,532.05 840,623.00 439,909.05

Gastos a Comprobar 787,532.05 327,623.00 439,909.05

Otros Deudores Diversos 513,000.00 513,000.00 0.00

Deudoras por Anticipos de Tesorería a Corto Plazo 19,886.43 7,927.51 12,058.92

Deudoras y Fondos Rotativos 13,786.43 1,727.51 12,058.92

Anticipo viáticos 5,100.00 5,100.00 0.00

Otros Derechos a Recibir Efectivo Corto Plazo 10,394,885.72 7,023,141.36 3,371,744.34

Cuentas por Cobrar por Retenciones a. Personal 3,828,863.32 353,938.15 3,454,925.17

Credito al salario 2,230.14 2,230.14 0.00

Subsidio para el Empleo 1,448,075.58 1,444,893.87 3,203.71

Cuentas por Cobrar por Incumplimiento de Contrato 0.02 0.00 0.02

Anticipo para compra pagada en efectivo 4,341.25 4,341.25 0.00

Otras Cuentas por Cobrar a Corto Plazo 338.93 3,010.81 2,671.88

CNC Tránsito de Bienes Muebles e Inmuebles 66,888.50 0.00 66,888.50

Cuenta por Cobrar Transitoria donativos en especie 961,333.29 960,917.86 415.41

Cuenta por Cobrar Transitoria donativos en especie 4,063,472.54 4,225,832.09 162,359.55

03	Terminos y Servicios	6,492,946.00	7,701,709.60	1,208,763.60-	
03	0301000000	116,576.50	116,576.50	0.00	
03	0301000000	116,576.50	116,576.50	0.00	
03	0301000000	6,316,359.52	7,585,133.12	1,268,773.60-	
03	0301000000	6,316,359.52	7,585,133.12	1,268,773.60-	
03	0301000000	462,941,834.18	453,547,942.65	6,793,291.53	
03	0301000000	463,742,628.22	461,503,483.57	2,439,144.65	
03	0301000000	368,834,829.24	368,834,829.24	0.00	
03	0301000000	368,834,829.24	368,834,829.24	0.00	
03	0301000000	27,334,021.50	27,334,021.50	0.00	
03	0301000000	27,334,021.50	27,334,021.50	0.00	
03	0301000000	55,548,435.95	57,213,287.75	1,564,851.80-	
03	0301000000	1,547,087.99	1,547,087.99	0.00	
03	0301000000	20,982,235.38	10,850,965.81	10,131,269.57	
03	0301000000	14,171,144.02	18,654,017.76	5,482,873.76-	
03	0301000000	18,457,117.58	24,770,365.19	6,213,247.61-	
03	0301000000	390,850.98	390,850.98	0.00	
03	0301000000	11,925,341.53	7,923,345.08	4,001,996.45	
03	0301000000	441,540.52	441,540.52	0.00	
03	0301000000	11,483,801.01	7,481,804.56	4,001,996.45	
03	0301000000	45,420,796.08	36,632,640.25	8,788,155.83	
03	0301000000	5,290,057.58	3,834,175.32	1,455,882.26	
03	0301000000	1,100,539.85	810,577.58	289,962.27	
03	0301000000	619,673.40	361,715.92	257,957.48	
03	0301000000	3,457,513.61	2,579,949.80	907,563.81	
03	0301000000	81,932.72	81,932.72	0.00	
03	0301000000	556,815.13	491,975.49	104,839.64	
03	0301000000	329,829.07	320,797.83	79,041.24	
03	0301000000	189,369.52	163,571.12	25,798.40	
03	0301000000	7,606.54	7,606.54	0.00	
03	0301000000	1,551,545.58	1,540,750.63	50,794.95	
03	0301000000	1,558,854.38	1,538,055.43	50,794.95	
03	0301000000	2,621.20	2,651.20	0.00	
03	0301000000	29,124,515.30	24,545,797.06	4,578,718.24	
03	0301000000	28,729,195.29	24,214,417.05	4,514,778.24	
03	0301000000	41,000.00	41,000.00	0.00	
03	0301000000	65,250.00	63,250.00	2,000.00	

000	124420000	Otros Equipos de Transporte	224,050.01	224,050.01	0.00
000	124510000	Equipo de Defensa y Seguridad	1,219,796.01	0.00	1,219,796.01
000	124520000	Equipo de Defensa y Seguridad	1,219,796.01	0.00	1,219,796.01
000	124530000	Mantenimiento, Carga Equipos y Herramientas	7,065,641.46	5,694,541.75	1,371,102.73
000	124540000	Mantenimiento y Equipo Industrial	811,520.00	811,520.00	0.00
000	124550000	Mantenimiento y Equipo de Construcción	2,545,865.00	2,545,865.00	0.00
000	124560000	Materiales para Acero, Cables, y Diversos. Ins. y de	1,302,956.29	1,112,554.54	90,343.54
000	124570000	Equipos de Oficina, Computación, y Telecomunicaciones	804,873.08	710,560.06	114,213.02
000	124580000	Mantenimiento y Equipo Eléctrico y Electrónico	344,169.09	22,555.00	321,684.09
000	124590000	Herramientas y Máquinas-Herramientas	1,018,526.03	173,663.05	844,863.98
000	124600000	Otros Bienes Muebles	317,774.00	317,774.00	0.00
000	124610000	Colecciones, Obras de Arte y Objetos Valiosos	532,360.00	525,400.00	6,960.00
000	124620000	Bienes Artísticos, Culturales y Científicos	532,360.00	525,400.00	6,960.00
000	124630000	Activos Intangibles	567,656.66	15,650.58	552,006.08
000	124640000	Software	478,634.46	4,868.38	473,766.08
000	124650000	Software	478,634.46	4,868.38	473,766.08
000	124660000	Licencias	89,022.20	10,782.20	78,240.00
000	124670000	Licencias Informáticas e Intelectuales	89,022.20	10,782.20	78,240.00
000	124680000	Depreciación, Deterioro y Amort Acum d'Bienes	47,368,726.43	44,405,831.75	2,962,894.68
000	124690000	Depreciación Acumulada de Bienes Inmuebles	18,900,263.89	18,566,871.21	233,392.68
000	124700000	Depreciación Acumulada de Bienes Muebles	18,900,263.89	18,566,871.21	233,392.68
000	124710000	Depreciación Acumulada de Bienes Muebles	28,505,452.16	25,837,743.45	2,667,708.71
000	124720000	Depreciación acumulada muebles oficina y estantería	306,208.52	239,525.29	66,683.23
000	124730000	Deprec acumul muebles excepto oficina y estantería	240,554.07	194,721.12	45,832.95
000	124740000	Deprec acumul equipo de cómputo y telecom	2,025,665.58	1,547,548.44	478,117.14
000	124750000	Depreciación acumulada otros mob y equipo admon	67,210.71	62,330.76	4,879.95
000	124760000	Deprec acumul equipos y aparatos audiovisuales	293,791.99	264,356.19	29,435.80
000	124770000	Deprec acumul cámaras, fotografías y video	111,258.89	76,188.16	35,070.72
000	124780000	Deprec acumul otro mob y equipo educacional	3,522.40	2,545.42	975.98
000	124790000	Deprec acumul equipo médico y de laboratorio	1,070,465.03	937,692.66	132,772.37
000	124800000	Deprec acumul instrumental médico y de laboratorio	1,121.33	717.65	403.68
000	124810000	Deprec acumul equipo de transporte	20,202,869.20	18,719,923.66	1,482,945.54
000	124820000	Deprec acumul camiones y furgones	33,794.66	27,182.66	6,612.00
000	124830000	Deprec acumul camiones	68,520.83	68,520.83	0.00
000	124840000	Deprec acumul otros equipos transporte	211,783.34	209,363.34	2,420.00
000	124850000	Deprec acumul otros Eq. y Herramientas.	3,866,686.52	3,487,116.87	379,570.35
000	124860000	Depreciación Acumulada de Activos Intangibles	63,010.38	1,217.09	61,793.29
000	124870000	Amortización Acum. Software	82,201.71	1,217.09	80,984.62
000	124880000	Amortiz Acum Licencias Informáticas e Intelectuales	808.67	0.00	808.67
000	124890000	Activos Intangibles	1,120.35	0.00	1,120.35
000	124900000	Activos a Largo Plazo	1,120.35	0.00	1,120.35

Dep. Santiago
Santiago, Nuevo León, Ledger 01
Cuenta/Período: Balance/7/8

Validar Balances de Carga

Hora 09:01:32 Fecha 24.04.2017
PRH100/MALMAYTES P97
Cobertor TotalComp Base.abg

127400000 Dep. y Prov. Tribu. y Prestaciones Serie 03 1,100.35+ 0.00 1,100.35+

PRIMER TRIMESTRE

PASIVOS



SANTIAGO

— NATURALMENTE —
ÚNICO POR SU GENTE
GOBIERNO MUNICIPAL 2015-2018

2017



MUNICIPIO DE SANTIAGO NUEVO LEÓN
Estado Analítico de Deuda y Otros Pasivos

De Enero a Marzo del 2017

Sociedad: 049

Elaborado el 23 de Abril del 2017

(en pesos)

Denominación de las Deudas	Moneda de Contratación	Institución o País Acreedor	Saldo Inicial del Periodo	Movimientos		Saldo Final del Periodo
				Variación del Endeudamiento del Periodo		
DEUDA PÚBLICA						
Corto Plazo						
Deuda Interna			1,967,062.44	-	-	2,076,362.56
Instituciones de Crédito						2,076,362.56
Títulos y Valores			1,967,062.44	-	-	
Arrendamientos Financieros			-	-	-	
Deuda Externa						
Organismos Financieros Internacionales			-	-	-	
Deuda Bilateral			-	-	-	
Títulos y Valores			-	-	-	
Arrendamientos Financieros			-	-	-	
Subtotal Corto Plazo			1,967,062.44	-	-	2,076,362.56
Largo Plazo						
Deuda Interna			12,173,825.23	-	-	9,714,672.85
Instituciones de Crédito						9,714,672.85
Títulos y Valores			12,173,825.23	-	-	
Arrendamientos Financieros			-	-	-	
Deuda Externa						
Organismos Financieros Internacionales			-	-	-	
Deuda Bilateral			-	-	-	
Títulos y Valores			-	-	-	
Arrendamientos Financieros			-	-	-	
Subtotal Largo Plazo			12,173,825.23	-	-	9,714,672.85
Otros Pasivos						
			14,140,887.67	-	-	11,791,035.41
Total Deuda y Otros Pasivos						

PRESIDENTE
ING. JAVIER CABALLERO GAGNA

TESORERO
LIC. RAFAEL MARTÍNEZ GONZÁLES

SINDICO PRIMERO
ALFONSO GERARDO APARICIO HERNANDEZ

OL
 10 Ledger
 Tipo de moneda Moneda de sociedad
 1000000 Pesos Mexicanos
 MAN
 2017.01 -2017.03 Periodos del informe
 2016.01 -2016.03 Periodos de comparación

Cuenta/Posición balance/PyG

	TotPerInf	TotPerComp	Desv.abs
Balance General	0.00	0.00	0.00
Pasivo y Capital	0.00	0.00	0.00
Pasivo	67,809,313.87	64,982,494.78	2,826,819.09
Pasivo Circulante	58,094,641.02	52,808,669.55	5,285,971.47
Cuentas por Pagar a Corto Plazo	56,015,670.46	50,838,999.11	5,176,671.35
Porción a Corto Plazo de la Deuda Pública LP	2,076,362.56	1,967,062.44	109,300.12
Otros Pasivos a Corto Plazo	2,608.00	2,608.00	0.00
Pasivo No Circulante	9,714,672.85	12,173,825.23	2,459,152.38
Deuda Pública a LP	9,714,672.85	12,173,825.23	2,459,152.38
Hacienda Pública/Patrimonio	67,809,313.87	64,982,494.78	2,826,819.09

OL
 10
 MXN
 2017.01 -2017.03
 2016.01 -2016.03

Ledger
 Tipo de moneda Moneda de sociedad
 Impres en Pesos Mexicanos
 Retenciones del Informe
 Periodos de comparación

Cuenta/Posición balance/PyG	TotPerInf	TotPerComp	Desv.abs.
Balance General	0.00	0.00	0.00
Pasivo Y Capital	0.00	0.00	0.00
Pasivo	67,809,313.87-	64,982,494.78-	2,826,819.09-
Pasivo Circulante	58,094,641.02-	52,808,669.55-	5,285,971.47-
Cuentas por Pagar a Corto Plazo	56,015,670.46-	50,838,999.11-	5,176,671.35-
Proveedores x Pagar a CP	28,347,366.05-	26,533,572.56-	1,813,793.49-
Contratistas por Obras Públicas x Pagar a CP	15,289,106.36-	12,987,587.79-	2,301,518.57-
Retenciones y Contribuciones x Pagar a CP	11,256,572.61-	9,555,084.25-	1,701,488.36-
Otras Cuentas por Pagar a CP	1,122,625.44-	1,762,754.51-	640,129.07-
Porción a Corto Plazo de la Deuda Pública IF	2,076,362.56-	1,967,062.44-	109,300.12-
Porción a CP de la Deuda Pub Interna	2,076,362.56-	1,967,062.44-	109,300.12-
Otros Pasivos a Corto Plazo	2,608.00-	2,608.00-	0.00
Ingresos por Clasificar	1,749.00-	1,749.00-	0.00
Otros Pasivos Circulantes	859.00-	859.00-	0.00
Pasivo No Circulante	9,714,672.85-	12,173,825.23-	2,459,152.38
Hacienda Pública/Patrimonio	67,809,313.87	64,982,494.78	2,826,819.09


01 Ledger
 10 Tipo de Movimiento Movimiento de Saldo
 M30 Importe de Saldo Inicial
 2017.01 -2017.03 Período de Inicio
 2016.01 -2016.03 Período de Cierre

Cuenta/Posición Balance/tyc

	DEBITO	CREDITO	DEBITO	CREDITO
01 - Balance General				
01 - Pasivo y Capital				
01 - Pasivo				
01 - Pasivo Circulante				
01 - Cuentas por Pagar a Corto Plazo				
01 - Proveedoras a Pagar a CP				
01 - 211201000 Deudas por Adq de Bienes y Contr de Serv y CP				
01 - 211202000 Deudas por Adq de Bienes Inv, Mueb e Instal por F				
01 - 211208000 Cuenta Fuente EM/AF				
01 - Contratistas por Obras Pùblicas a Pagar a CP				
01 - 211301000 Contrat. por ob en bias de Dom Pùb por pag a CP				
01 - Retenciones y Contribuciones a Pagar a CP				
01 - 211701000 IPT Retenido al Personal pendiente de pago				
01 - 211702000 Impuesto por Pagar a la Federación				
01 - 211703000 I.S.R. Retenido P/ Honorarios				
01 - 211704000 I.S.R. Retenido P/ Arrendamiento				
01 - 211705000 Ret. del 5.11 sobre Obras				
01 - 211706000 IVA Retenido por Honorarios				
01 - 211707000 Retenciones del 5.23 sobre Obras				
01 - 211708000 Retenciones del 5.54 sobre Obras				
01 - Orden Cuentas por Pagar a CP				
01 - 211901001 Remision Alimentación Pendiente de Pago				
01 - 211902001 Sindicato pendiente de pago				
01 - 211903001 Sindicatos por Pagar				
01 - 211904001 Aportación a la Vivienda Pendiente de Pago				
01 - 211905001 Servicio de Crédito Pendiente de Pago				
01 - 211906001 Seguro Mueb. a empleados pendiente de pago				
01 - 211907001 Otros Deducciones de Nóminas de Pago				
01 - 211908001 Otras Deducciones de Nóminas de Pago				
01 - 211909001 Acciones de Inversos				
01 - 211910001 Acciones de Inversos				
01 - 211911001 Acciones de Inversos por pagar				
01 - Porción a Corto Plazo de la Deuda Pública CP				
01 - Porción a CP de la Deuda Pùb Interna				
01 - 211912000 Substancia a Corto Plazo Instituciones Financieras				
01 - Otros Pasivos a Corto Plazo				

03 Ingresos por Transferencia	1,749.00-	1,749.00-	0.00
04 Ingresos por Distribucion	1,749.00-	1,749.00-	0.00
05 Otros Ingresos Circulantes	859.00-	859.00-	0.00
06 Cuentas por Cobrar Circulantes	859.00-	859.00-	0.00
07 Pasivo No Circulante	9,714,672.85-	12,173,855.23-	2,459,182.38
08 Deuda Publica a LP	9,714,672.85-	12,173,855.23-	2,459,182.38
09 Provisions de Deuda Pub. interna x pagar a LP	9,714,672.85-	12,173,855.23-	2,459,182.38
10 Cuentas por Pagar Largo Plazo de Instituciones Financieras	9,714,672.85-	12,173,855.23-	2,459,182.38
11 Hacienda Publica/Paerfomio	67,809,313.87	64,982,494.78	2,826,819.09

PRIMER TRIMESTRE
HACIENDA PUBLICA/PATRIMONIO



SANTIAGO

— NATURALMENTE —
ÚNICO POR SU GENTE
GOBIERNO MUNICIPAL 2015-2018

2017

01 Ledger
 10 Tipo de moneda Moneda de sociedad
 MXN Importes en Pesos Mexicanos
 2017.01 -2017.03 Periodos del informe
 2016.01 -2016.03 Periodos de comparación

Cuenta/Posición balance/PyG	TotPerInf	TotPerComp	Desv. abs
Balance General	0.00	0.00	0.00
Pasivo y Capital	0.00	0.00	0.00
Hacienda Pública/Patrimonio	0.00	0.00	0.00
Hacienda Pública / Patrimonio Generado	0.00	0.00	0.00
Resultados del Ejercicio (ahorro/Desahorro)	432,318,686.96	442,442,350.51	10,123,663.55-
Resultados de Ejercicios Anteriores	121,499,628.88-	131,775,920.27-	10,276,291.39
Rectificaciones de Resultados de Eje Ant	310,819,058.08-	310,666,430.24-	152,627.84-

01 Ledger
10 Tipo de moneda Moneda de sociedad
5000 Contador Banco Mexicano
2012.01 -2017.03 Período del informe
2016.01 -2016.03 Período de comparación

Cuenta/Posición, Balance/PYS

	TotalesInf	TotalesComp	Posy.abs.
<input type="checkbox"/> Balance General	0.00	0.00	0.00
<input type="checkbox"/> Pasivo y Capital	0.00	0.00	0.00
<input type="checkbox"/> Hacienda Pública/ Patrimonio	0.00	0.00	0.00
<input type="checkbox"/> Hacienda Pública / Patrimonio Generado	0.00	0.00	0.00
<input type="checkbox"/> Resultados del Ejercicio (ahorro/resalvado)	442,318,696.96	442,442,350.81	10,123,653.55-
<input type="checkbox"/> Resultado	442,318,696.96	442,442,350.81	10,123,653.55-
<input type="checkbox"/> Resultado calculado			
<input type="checkbox"/> Resultados de Ejercicios Anteriores	121,409,628.88-	131,775,920.27-	10,276,291.35
<input type="checkbox"/> 321100000 Remanente del Ejercicio	192,163,659.51-	166,912,181.49-	25,271,478.02-
<input type="checkbox"/> 322100000 Remanente del Ejercicio Acumulado	5,650,453.63	5,650,453.63	0.00
<input type="checkbox"/> 323100000 Remanente del Ejercicio Acumulado 2012	256,050.00	256,050.00	0.00
<input type="checkbox"/> 322100000 Remanente del Ejercicio Acumulado 2013	2,889,929.16	2,890,569.16	640.00-
<input type="checkbox"/> 322140000 Remanente del Ejercicio Acumulado 2009	109,528.75	109,528.75	0.00
<input type="checkbox"/> 322160000 Remanente del Ejercicio Acumulado 2014	33,801,193.03	26,209,659.68	7,571,533.35
<input type="checkbox"/> 322170000 Remanente del Ejercicio Acumulado 2015	24,985,420.69	0.00	24,985,420.69
<input type="checkbox"/> 322180000 Remanente del Ejercicio Acumulado 2016	2,991,455.37	0.00	2,991,455.37
<input type="checkbox"/> Rectificaciones de Resultados de Eje Ant.	310,819,058.08-	310,566,430.24-	152,627.84-
<input type="checkbox"/> Cambios en Políticas Contables	310,736,901.73-	310,584,273.89-	152,627.84-
<input type="checkbox"/> 325100000 Cambios en Políticas Contables CXP	26,060,623.10	26,213,250.94	152,627.84-
<input type="checkbox"/> 325110000 Cambios en Políticas de Cuentas por Pagar2	6,692,109.86	6,692,109.85	0.00
<input type="checkbox"/> 325120000 Cambio en Políticas de Financiamiento	25,553,862.95	25,563,662.95	0.00
<input type="checkbox"/> 325130000 Cambio en Políticas de Bienes muebles e inmuebles	369,043,497.64-	359,043,497.64-	0.00
<input type="checkbox"/> Cambios por Errores Contables	82,156.35-	92,156.35-	0.00
<input type="checkbox"/> 325200000 Cambios por Errores Contables	82,156.35-	82,156.35-	0.00

PRIMER TRIMESTRE

INGRESOS



SANTIAGO

— NATURALMENTE —
ÚNICO POR SU GENTE
GOBIERNO MUNICIPAL 2015-2018

2017



Municipio de Santiago Nuevo León
Estado Analítico de Ingresos por Rubro
Del 1 de Enero al 31 de MARZO del 2016
Elaborado el 24 de abril del 2017

Rubro de Ingresos	Ingreso					Diferencia (6=1-5)
	Estimado (1)	Ampliaciones y Reducciones (2)	Modificado (3=1+2)	Devengado (4)	Recaudado (5)	
Impuestos	\$82,153,477.00		\$82,153,478.00	\$56,329,699.55	\$56,329,699.55	-\$25,823,777.45
Cuotas y Aportaciones de Seguridad Social	\$0.00		\$0.00		\$0.00	\$0.00
Contribuciones de Mejoras	\$0.00		\$0.00		\$0.00	\$0.00
Derechos	\$8,878,099.00		\$8,878,103.00	\$4,101,733.34	\$4,101,733.34	-\$4,776,365.66
Productos	\$8,175,409.00		\$8,175,414.00	\$2,367,252.45	\$2,367,252.45	-\$5,808,156.55
Corriente	\$8,175,409.00		\$8,175,460.00	\$2,367,252.45	\$2,367,252.45	-\$5,808,156.55
Capital	\$0.00		\$0.00		\$0.00	\$0.00
Aprovechamientos	\$2,022,102.00		\$2,022,108.00	\$961,556.87	\$961,556.87	-\$1,060,545.13
Corriente	\$2,022,102.00		\$2,022,163.00	\$961,556.87	\$961,556.87	-\$1,060,545.13
Capital	\$0.00		\$62.00		\$0.00	\$0.00
Ingresos por Ventas de Bienes y Servicios	\$0.00		\$7.00		\$0.00	\$0.00
Participaciones y Aportaciones	\$98,883,839.00		\$98,883,847.00	\$29,746,337.46	\$29,746,337.46	-\$69,137,501.54
Transferencias, Asignaciones, Subsidios y Otras Ayudas	\$9,486,725.00		\$9,486,734.00	\$16,147,602.88	\$16,147,602.88	\$6,660,877.88
Ingresos Derivados de Financiamientos	\$0.00		\$0.00	\$0.00	\$0.00	\$0.00
Total	\$209,599,651.00	\$0.00	\$209,599,684.00	\$109,654,182.55	\$109,654,182.55	-\$99,945,468.45
				Ingresos por recaudar		

PRESIDENTE MUNICIPAL

[Signature]
ING. JAMER CABALLERO GAONA

TESORERO

[Signature]
LIC. RAPHAEL MARTINEZ GONZALES



SINDICO PRIMERO

[Signature]
ALFONSO GERARDO APARICIO HERNANDEZ

Gobierno Municipal de
Santiago, N.L.



Municipio de Santiago Nuevo León
 Estado Analítico de Ingresos por Fuente de Financiamiento
 Del 1 de Enero al 31 de MARZO del 2017
 Elaborado el 23 de ABRIL del 2017

Rubro de Ingresos / Fuente de Financiamiento	Ingreso				Diferencia (part. 5)
	Estimado (1)	Ampliaciones y Reducciones (2)	Modificado (3=1+2)	Devenido (4)	
Ingresos del Gobierno	\$209,599,651.00		\$209,599,651.00	\$109,654,182.55	-\$99,945,468.45
Impuestos	\$82,153,477.00		\$82,153,477.00	\$56,329,699.55	-\$25,823,777.45
Contribuciones de Mejoras	\$0.00		\$0.00	\$56,329,699.55	\$0.00
Derechos	\$8,878,099.00		\$8,878,099.00	\$4,101,733.34	-\$4,776,365.66
Productos	\$8,175,409.00		\$8,175,409.00	\$2,367,252.45	-\$5,808,156.55
Corriente	\$8,175,409.00		\$8,175,409.00	\$2,367,252.45	-\$5,808,156.55
Recursos Fiscales	\$0.00		\$0.00	\$0.00	\$0.00
Ingresos Proprios	\$0.00		\$0.00	\$0.00	\$0.00
Recursos Federales	\$0.00		\$0.00	\$0.00	\$0.00
Capital	\$0.00		\$0.00	\$0.00	\$0.00
Aprovechamientos	\$2,022,102.00		\$2,022,102.00	\$961,556.87	-\$1,060,545.13
Corriente	\$2,022,102.00		\$2,022,102.00	\$961,556.87	-\$1,060,545.13
Recursos Fiscales	\$0.00		\$0.00	\$961,556.87	\$0.00
Capital	\$98,883,839.00		\$98,883,839.00	\$29,746,337.46	-\$69,137,501.54
Participaciones y Aportaciones	\$0.00		\$0.00	\$0.00	\$0.00
Recursos Fiscales	\$96,883,839.00		\$96,883,839.00	\$29,746,337.46	-\$69,137,501.54
Recursos Federales	\$9,486,725.00		\$9,486,725.00	\$16,147,602.88	\$6,660,877.88
Transferencias, Asignaciones, Subsidios y Otras Ayudas	\$0.00		\$0.00	\$0.00	\$0.00
Recursos Fiscales	\$0.00		\$0.00	\$0.00	\$0.00
Ingresos Proprios	\$0.00		\$0.00	\$7,003,931.13	\$7,003,931.13
Recursos Federales	\$9,486,725.00		\$9,486,725.00	\$9,143,671.75	-\$343,053.25
Recursos Estatales	\$0.00		\$0.00	\$0.00	\$0.00
Otros recursos	\$0.00		\$0.00	\$0.00	\$0.00
Ingresos Derivados de Financiamiento	\$0.00		\$0.00	\$0.00	\$0.00
Ingresos Derivados de Financiamientos	\$0.00		\$0.00	\$0.00	\$0.00
Financiamientos Internos	\$0.00		\$0.00	\$0.00	\$0.00
Total	\$209,599,651.00	\$0.00	\$209,599,651.00	\$109,654,182.55	-\$99,945,468.45

PRESIDENTE MUNICIPAL


 ING. JAVIER CABALLERO GAONA

TESORERO

 L.C. RAFAEL MARTINEZ GONZALES

SINDICO PRIMERO

 DONSO GERARDO APARICIO HERNANDEZ



**Gobierno Municipal de
 Santiago, N.L.**

Mpo. Santiago
 Santiago, Nuevo León, Ledger 01
 Validar Balances de Carga

Validar Balances de Carga
 Hora 09:13:18 Fecha 24.04.2017
 REBILLA00/MAINMAGUER Pag. 1

01 Ledger
 10 Tipo de moneda Moneda de sociedad
 MXN Impies en Pesos Mexicanos
 2017.01 -2017.03 Periodos del informe
 2016.01 -2016.03 Periodos de comparación

Cuenta/Posición balance/PyG	TotPerInf	TotPerComp	Desv.abs.
<input type="checkbox"/> Balance General	109,654,182.55	75,138,110.57	34,516,071.98
<input type="checkbox"/> Estado de Resultados	109,654,182.55	75,138,110.57	34,516,071.98
<input type="checkbox"/> Ingresos y Grcos Beneficios	109,654,182.55	75,138,110.57	34,516,071.98
<input type="checkbox"/> Ingresos de Gestión	63,760,242.21	45,398,003.18	18,362,239.03
<input type="checkbox"/> Impuestos	56,329,699.55	39,454,147.65	16,875,551.90
<input type="checkbox"/> Derechos	4,101,733.34	2,524,196.22	1,577,537.12
<input type="checkbox"/> Productos de Tipo Corriente	2,367,252.45	2,257,439.19	109,813.26
<input type="checkbox"/> Aprovechamientos de Tipo Corriente	961,556.87	1,162,220.12	200,663.25
<input type="checkbox"/> Partic, Agrup, Transf, Asigna, Subs y otr Ayu	45,893,940.34	29,740,107.39	16,153,832.95
<input type="checkbox"/> Participaciones y Aportaciones	29,746,337.46	24,209,068.72	5,537,268.74
<input type="checkbox"/> Participaciones	22,199,642.37	16,244,385.00	5,954,257.37
<input type="checkbox"/> Aportaciones	7,547,695.09	7,964,683.72	416,988.63
<input type="checkbox"/> Transferencias, Asig, Sub y Otras Ayudas	16,147,602.88	5,531,038.67	10,616,564.21
<input type="checkbox"/> Subsidios y Subvenciones	16,147,602.88	5,531,038.67	10,616,564.21

OL
10
MXN
2017.01 -2017.03
2016.01 -2016.03

Ledger
Tipo de moneda Moneda de sociedad
Impres en Pesos Mexicanos
Periodos del Informe
Periodos de comparación

Cuenta/Posición balance/PYG

	TotPerInf	TotPerComp	Desv. abs.
<input type="checkbox"/> Balance General	109,654,182.55	75,138,110.57	34,516,071.98
<input type="checkbox"/> Estado de Resultados	109,654,182.55	75,138,110.57	34,516,071.98
<input type="checkbox"/> Ingresos y Otros Beneficios	109,654,182.55	75,138,110.57	34,516,071.98
<input type="checkbox"/> Ingresos de Gestión	63,760,242.21	45,398,003.18	18,362,239.03
<input type="checkbox"/> Impuestos	56,329,639.55	39,454,147.65	16,875,551.90
<input type="checkbox"/> Impuestos Sobre los Ingresos	16,023.00	200.00	15,823.00
<input type="checkbox"/> Impuestos Sobre el Patrimonio	55,765,763.73	38,487,284.37	17,278,479.36
<input type="checkbox"/> Accesorios de Impuestos	547,912.82	966,663.28	418,750.46
<input type="checkbox"/> Derechos	4,101,733.34	2,524,196.22	1,577,537.12
<input type="checkbox"/> Der x uso, GoeS, Aprovech o Explt Bien DomPub	175,108.84	113,646.00	61,462.84
<input type="checkbox"/> Derechos por Prestación de Servicios	3,531,054.51	2,080,440.68	1,450,613.83
<input type="checkbox"/> Accesorios de Derechos	394,643.99	323,114.53	71,529.46
<input type="checkbox"/> Otros Derechos	2,367,252.45	2,257,439.19	109,813.26
<input type="checkbox"/> Productos de Tipo Corriente	1,102,074.64	1,011,634.09	90,440.55
<input type="checkbox"/> Prod Der uso y Apr bienes no suje RegDomPub	735,237.00	543,230.00	192,007.00
<input type="checkbox"/> Enajenación de Bienes, Muebles no Suj a Invent	529,940.81	702,575.10	172,634.29
<input type="checkbox"/> Otr Prod que Generan Ingresos Corrientes	961,556.87	1,162,220.12	200,663.25
<input type="checkbox"/> Aprovechamientos de Tipo Corriente	708,806.85	822,498.18	113,691.33
<input type="checkbox"/> Multas	62,028.01	41,994.80	20,033.21
<input type="checkbox"/> Indemnizaciones	190,722.01	297,727.14	107,005.13
<input type="checkbox"/> Otros Aprovechamientos	45,893,940.34	29,740,107.39	16,153,832.95
<input type="checkbox"/> Partic, Agrup, Transf, Asigna, Subs y otr Ayu	29,746,337.46	24,209,068.72	5,537,268.74
<input type="checkbox"/> Participaciones y Aportaciones	22,198,642.37	16,244,385.00	5,954,257.37
<input type="checkbox"/> Participaciones	7,547,695.09	7,964,683.72	416,988.63
<input type="checkbox"/> Aportaciones	16,147,602.88	5,531,038.67	10,616,564.21
<input type="checkbox"/> Transferencias, Asig, Sub y Otras Ayudas	16,147,602.88	5,531,038.67	10,616,564.21
<input type="checkbox"/> Subsidios y Subvenciones			

CL Ledger
10 Tipo de moneda Mexicana de créditos
MXN Importes en pesos mexicanos
2017.01 -2017.03 Períodos del informe
2016.01 -2016.03 Períodos de comparación

Cuenta/Posición balance/Fys

Cuenta/Posición balance/Fys	2017.01 -2017.03	2016.01 -2016.03	Diferencia
01 Balances General	109,654,182.55	75,138,110.57	34,516,071.98
01 Pasivo y Capital	109,654,182.55	75,138,110.57	34,516,071.98
01 Hacienda Pública/Patrimonio	109,654,182.55	75,138,110.57	34,516,071.98
01 Hacienda Pública / Patrimonio generado	109,654,182.55	75,138,110.57	34,516,071.98
01 Resultados del Ejercicio (Ahorro/Desahorro)	109,654,182.55	75,138,110.57	34,516,071.98
01 Resultado	109,654,182.55	75,138,110.57	34,516,071.98
01 Resultado no realizado	109,654,182.55	75,138,110.57	34,516,071.98
01 Estado de Resultados	109,654,182.55	75,138,110.57	34,516,071.98
01 Ingresos y Otros Beneficios	109,654,182.55	75,138,110.57	34,516,071.98
01 Ingresos de Gestión	63,760,242.21	45,398,003.18	18,362,239.03
01 Impuestos	56,329,699.55	39,454,147.65	16,875,551.90
01 Impuestos Sobre los Ingresos	16,023.00	200.00	15,823.00
01 41101000 Egresos Musicales	0.00	200.00	200.00
01 41101100 Actividades Deportivas	16,023.00	0.00	16,023.00
01 Impuestos Sobre el Patrimonio	55,765,763.73	39,454,284.37	17,278,479.36
01 41201000 Predial Presente Año	54,058,108.00	30,752,891.00	23,305,217.00
01 41201000 Recargo Predial	6,465,543.00	5,309,360.00	1,156,183.00
01 41201000 Modernización Catastral	30,413.00	15,820.00	14,593.00
01 41201000 Recargo Modernización Catastral	73,119.00	72,193.00	926.00
01 41201000 Seduccion P/ Procto Pago (Cargo)	8,077,823.00	4,360,769.00	3,717,054.00
01 41201500 Subsidios Predial Presente Año (Cargo)	8,881,790.00	380,191.99	8,501,598.01
01 41201500 Subsidio Recargo(Cargo)	805,708.99	444,510.00	361,198.99
01 41201500 Subsidio Modernización Catastral (Cargo)	5,117.00	579.50	4,537.50
01 41201500 Impuesto ISAI	13,746,415.72	7,035,032.66	6,711,383.06
01 41202000 Subsidio ISAI	836,236.00	511,956.00	324,280.00
01 Ingresos de Impuestos	547,912.82	966,663.28	418,750.46
01 41201000 Recargos Predial Presente Año	40,552.00	13,164.00	27,388.00
01 41201000 Recargos Recargo Predial	1,762,571.01	1,603,502.01	159,069.00
01 41201000 Recargos Modernización Catastral	28,633.00	24,106.00	4,527.00
01 41201000 Recargos I.S.A.I.	279,949.81	261,231.77	18,718.04
01 41201000 Sanciones Predial	73,119.00	81,259.00	8,139.00
01 41201400 Condensación Recargos Predial	1,365,310.00	794,153.00	571,157.00
01 41201400 Condensación Recargos ISAI	228,363.00	169,555.00	58,808.00
01 41201400 Condensación Recargos Modernización Catastral	11,121.00	14,785.00	3,664.00
01 41201400 Condensación de recargo predial	31,996.00	46,451.50	14,455.50

Desv.aba.

BotPariInz	SubPartComp	Desv.aba.
4.101.733.34-	2.224.136.22-	1.577.537.12-
175.168.84-	113.646.00-	61.482.84-
169.351.84-	112.915.00-	55.449.84-
13.485.00-	1.461.00-	12.024.00-
6.741.00	730.00	6,011.00
3.531.054.51-	2.190.443.66-	1.450.613.83-
287.842.90-	166.908.40-	132.237.70-
36.263.40-	4.364.44-	31.877.96-
96.196.96-	76.662.60-	19.564.56-
46.402.19-	21.912.60-	24.489.59-
32.262.95-	15.799.93-	16.462.95-
330.655.55-	189.536.42-	141.119.13-
78.628.24-	0.00	78.628.24-
0.00	8.583.30-	8.582.20
51.656.25-	0.00	51.656.25-
15.587.00-	15.858.03-	269.03
74.537.87-	19.362.75-	55,175.12-
27.278.14-	12.620.90-	14,458.14-
10.333.81-	5.827.00-	4,506.81-
816.20	0.00	816.20
264.30	0.00	264.30
158.60	0.00	158.60
181.279.47-	9.960.00-	171,419.47-
2.145.00-	730.00-	1,415.00-
4.341.00-	2.301.00-	2,040.00-
51.773.00-	53.974.00-	2,101.00-
45,002.70-	122.337.32-	77,334.62
96,500.00-	0.00	96,500.00-
460.00	146.00	314.00
7,125.00	0.00	7,125.00
201,983.98-	251,845.32-	49,861.44
384,722.00-	275,119.00-	209,603.00-
69,323.60	25,252.50	44,071.10
1,509,512.00-	844,432.00-	665,080.00-
0.00	9,265.80-	9,265.00
57,379.00	0.00	57,379.00
926.00-	6,995.01-	5,069.01
10,037.00-	11,462.00-	6,575.00-
719.00-	0.00	719.00-
55,082.00-	13,300.00-	41,782.00-
337.00-	76.00-	261.00-
17,742.00	9,643.00	8,139.00
54,824.00	8,133.99	46,690.01
324.00	76.00	248.00
355.00	0.00	353.00
351,643.99-	321,114.53-	71,529.46-
226,088.38-	140,192.60-	55,895.78-
1,578,149.92-	583,030.78-	1,025,119.17-
112,785.24	90,056.30	26,688.94
1,392,809.07	300,812.52	982,796.55
2,367,252.45-	2,257,439.19-	109,813.26-
114301001	Recepción de Fletes de Construcción	
114301002	Perm. F/Edific. Subt. de Constr. en B. Ter. Urban	
114301003	Subvenciones, Permisos, Fianzas y Retencio	
114301004	Inicio Trámite Licencia de Uso de Suelo e edificat	
114301005	Licencia de Uso de Suelo e Edificaciones	
114301006	Permiso para Construcción	
114301007	Por Fertilidad y Humedades	
114301008	Por Proyecto Urbanístico	
114301009	Por Proyecto Ejecutivo	
114301010	Rep y Ord Urb en Frec y en Alr. de Uso de Suelo	
114301011	Expedición de Diversas Constancias y Certificación	
114301012	Información de Alineamiento a la Vialidad	
114301013	Asignación Muestras Oficiales	
114301014	Subsidio Permiso de construcción	
114301015	Subsidio de Constancias y Certificaciones	
114301016	Subsidio de Información de Alineamiento de la vial	
114301017	Expedición de Constancias, Constancias y autorizac	
114301018	Constancia de Permisos Eventos Viales	
114301019	Diversas Constancias, Certificaciones y registros	
114301020	Sevcs. para Expedición de Licencias de Manejo	
114301021	Expedición de Permiso de Circulación de Carga Resa	
114301022	Servicio Trámite de Pasaportes	
114301023	Subsidio Licencias de conducir	
114301024	Subsidio Trámite Pasaportes	
114301025	Anuncios	
114301026	Servicio de Recolección de Resechos Indust. y Comerc.	
114301027	Subsidio Por Limpia y Recolección de Resechos Comu	
114301028	Revisación Anual de la Anuencia Mpal.	
114301029	Permisos Especiales expendio y consumo de bebidas	
114301030	Subsidio Revalidación Anuencia Municipal (Cargo)	
114301031	Recepción de Limpia (Cargo)	
114301032	Recepción Revalidación Municipal	
114301033	Recepción de Registros	
114301034	Subsidio Recargas de Registro	
114301035	Subsidio Recargas Revalidación Municipal	
114301036	Subsidio Recargas de Registro	
114301037	Subsidio Recargar Sitio	
114301038	Recepción de Limpia	
114301039	Recepción Sitio	
114301040	Recepción Revalidación Municipal	
114301041	Recepción de Registros	
114301042	Subsidio Recargas de Limpia (Cargo)	
114301043	Subsidio Recargas Revalidación Municipal	
114301044	Subsidio Recargas de Registro	
114301045	Subsidio Recargar Sitio	
114301046	Recepción de Limpia	
114301047	Recepción Sitio	
114301048	Recepción Revalidación Municipal	
114301049	Recepción de Registros	
114301050	Subsidio Recargas de Limpia (Cargo)	
114301051	Subsidio Recargas Revalidación Municipal	
114301052	Subsidio Recargas de Registro	
114301053	Subsidio Recargar Sitio	
114301054	Recepción de Limpia	
114301055	Recepción Sitio	
114301056	Recepción Revalidación Municipal	
114301057	Recepción de Registros	
114301058	Subsidio Recargas de Limpia (Cargo)	
114301059	Subsidio Recargas Revalidación Municipal	
114301060	Subsidio Recargas de Registro	
114301061	Subsidio Recargar Sitio	
114301062	Recepción de Limpia	
114301063	Recepción Sitio	
114301064	Recepción Revalidación Municipal	
114301065	Recepción de Registros	
114301066	Subsidio Recargas de Limpia (Cargo)	
114301067	Subsidio Recargas Revalidación Municipal	
114301068	Subsidio Recargas de Registro	
114301069	Subsidio Recargar Sitio	
114301070	Recepción de Limpia	
114301071	Recepción Sitio	
114301072	Recepción Revalidación Municipal	
114301073	Recepción de Registros	
114301074	Subsidio Recargas de Limpia (Cargo)	
114301075	Subsidio Recargas Revalidación Municipal	
114301076	Subsidio Recargas de Registro	
114301077	Subsidio Recargar Sitio	
114301078	Recepción de Limpia	
114301079	Recepción Sitio	
114301080	Recepción Revalidación Municipal	
114301081	Recepción de Registros	
114301082	Subsidio Recargas de Limpia (Cargo)	
114301083	Subsidio Recargas Revalidación Municipal	
114301084	Subsidio Recargas de Registro	
114301085	Subsidio Recargar Sitio	
114301086	Recepción de Limpia	
114301087	Recepción Sitio	
114301088	Recepción Revalidación Municipal	
114301089	Recepción de Registros	
114301090	Subsidio Recargas de Limpia (Cargo)	
114301091	Subsidio Recargas Revalidación Municipal	
114301092	Subsidio Recargas de Registro	
114301093	Subsidio Recargar Sitio	
114301094	Recepción de Limpia	
114301095	Recepción Sitio	
114301096	Recepción Revalidación Municipal	
114301097	Recepción de Registros	
114301098	Subsidio Recargas de Limpia (Cargo)	
114301099	Subsidio Recargas Revalidación Municipal	
114301100	Subsidio Recargas de Registro	
114301101	Subsidio Recargar Sitio	

Descripción	Debita	Credito
<input type="checkbox"/> Prd Der act y Res Liquid de 2013 Se Cancela	1,102,074.64	1,011,634.09
<input type="checkbox"/> 410000001 Examenación Jefe de cantón	276,901.00	326,900.00
<input type="checkbox"/> 410000002 Subsidio por venta de cose de papaya	3,500.00	10,199.00
<input type="checkbox"/> 410000003 Capital de Varación	761,475.00	516,850.00
<input type="checkbox"/> 410000004 Parque Estrada	409,170.00	383,298.00
<input type="checkbox"/> 410000005 Subsidio Renta e Explotación de Inmuebles	408,264.00	256,121.50
<input type="checkbox"/> 410000006 Instituciones Bancarias	60,782.00	50,939.59
<input type="checkbox"/> 410000007 Bases de Concurso Otras Instituciones	2,500.00	0.00
<input type="checkbox"/> 410000008 Bases de Concurso Otras Instituciones	735,227.00	543,230.00
<input type="checkbox"/> 410000009 Venta de Ataduras	762,880.00	581,269.00
<input type="checkbox"/> 410000010 Subsidio Venta de Ataduras	47,643.00	38,039.00
<input type="checkbox"/> Otr Prod que Generan Ingresos Corrientes	529,940.81	702,575.10
<input type="checkbox"/> 415001000 Otras Fuentes	0.00	146,480.00
<input type="checkbox"/> 415001001 Servicios Prestados en el. Div Municipal	162,345.00	219,515.00
<input type="checkbox"/> 415001002 Ingresos al Personal por Servicios Medicos	424,728.81	393,596.39
<input type="checkbox"/> 415001100 Servicios Prestados en Desarrollo Humano	1,000.00	0.00
<input type="checkbox"/> 415001200 RECUPERACION DE FONDOS	0.00	42,028.71
<input type="checkbox"/> 415001300 Servicios Prestados por Protección Civil	6,000.00	0.00
<input type="checkbox"/> 415001500 Subsidio Otros Productos	64,160.00	99,045.00
<input type="checkbox"/> Aprovechamientos de Tipo Corriente	961,556.67	1,162,220.12
<input type="checkbox"/> 416001000 Maiz	708,806.85	922,498.18
<input type="checkbox"/> 416001001 Tránsito	501,182.85	563,484.75
<input type="checkbox"/> 416001002 Policía y Buen Gobierno	56,457.00	90,033.00
<input type="checkbox"/> 416001003 Construcción	1,941,696.00	1,453,862.00
<input type="checkbox"/> 416001004 Comisión de Maiz (Carga)	1,721,655.00	1,252,936.00
<input type="checkbox"/> 416001500 Subsidio Maiz	68,874.00	141,945.57
<input type="checkbox"/> Inicializaciones	62,028.01	41,994.80
<input type="checkbox"/> 416201004 Daños a patrimonio	62,028.01	41,994.80
<input type="checkbox"/> Otros Aprovechamientos	180,722.01	287,727.14
<input type="checkbox"/> 416301001 Donativos para Gasto Corriente	50,488.60	247,727.14
<input type="checkbox"/> 416301003 Donativos al DIF efectivo	6,500.00	0.00
<input type="checkbox"/> 416301005 Donativos en especie	133,733.41	0.00
<input type="checkbox"/> Partic, Apoyos, Transfer, Asigna, Subs y otr Ayu	45,893,940.34	29,740,107.39
<input type="checkbox"/> 458939403 Participaciones y Asignaciones	29,746,337.46	24,209,068.72
<input type="checkbox"/> 458939404 Participaciones	22,198,642.37	16,244,385.00
<input type="checkbox"/> 458939405 Participaciones	14,416,902.50	11,105,103.00
<input type="checkbox"/> 458939406 Fondo de Fomento Municipal	1,893,991.29	1,415,408.00
<input type="checkbox"/> 458939407 Fondo de Fertilización	587,902.90	454,139.00
<input type="checkbox"/> 458939408 Apoyo sobre Automóviles Nuevos (2008)	605,046.39	459,124.00
<input type="checkbox"/> 458939409 Apoyo Especial a/Producción y Servicios	587,806.83	444,038.00
<input type="checkbox"/> 458939410 Venta Final de Diesel y Gasolina	703,272.64	596,430.00
<input type="checkbox"/> 458939411 INFUENTO TORRE CA BENTA 1ER (BAMO 16)	2,291,676.00	1,329,792.00
<input type="checkbox"/> 458939412 Fondo de Extracción de Hierrocolina	54,137.19	50,622.80
<input type="checkbox"/> 458939413 CONTROL VEHICULOS	387,906.63	318,732.00
<input type="checkbox"/> 458939414		69,174.63

PRIMER TRIMESTRE

EGRESOS



SANTIAGO

— NATURALMENTE —
ÚNICO POR SU GENTE
GOBIERNO MUNICIPAL 2015-2018

2017

01.
 LO
 MXN
 2017.01 -2017.03
 2016.01 -2016.03

Jedger
 tipo de moneda Moneda de sociedad
 Imptes en Pesos Mexicanos
 Periodos del informe
 Periodos de comparación

Cuenta/Posición balance/PyG	TotPerInf	TotPerComp	Desv.abs
Balance General	59,327,011.06-	55,233,581.25-	4,093,429.81-
Pasivo y Capital	59,327,011.06-	55,233,581.25-	4,093,429.81-
Estado de Resultados	59,327,011.06	55,233,581.25	4,093,429.81
Gastos y Otros Pérdidas	59,327,011.06	55,233,581.25	4,093,429.81
Gastos de Funcionamiento	54,891,147.43	49,902,925.98	4,988,221.45
Transf, Asigna, Subs y otr Ayudas	4,160,614.03	3,745,106.13	415,507.90
Interes, Comisiones y Otr Gros. Deuda Pública	267,475.88	221,980.44	45,495.44
Otros Gastos y Pérdidas Extraordinarias	7,773.72	1,363,568.70	1,355,794.98-

OL
Ledger
Tipo de moneda Moneda de sociedad
Impres en Pesos Mexicanos
MXN
Periodos del informe
2017.01 -2017.03
2016.01 -2016.03
Periodos de comparación

Cuenta/Posición balance/PyG	TotPerInf	TotPerComp	Desv. abs.
Balance General	59,327,011.06	55,233,581.25	4,093,429.81
Pasivo y Capital	59,327,011.06	55,233,581.25	4,093,429.81
Estado de Resultados	59,327,011.06	55,233,581.25	4,093,429.81
Gastos y Otros Pérdidas	54,891,147.43	49,902,925.98	4,988,221.45
Gastos de Funcionamiento	32,685,736.18	30,369,234.85	2,316,501.33
Servicios Personales	20,537,618.48	19,318,599.05	1,219,019.43
Remuneraciones al Personal de Caract Permanen	1,226,810.17	833,717.75	393,092.42
Remuneraciones al Personal de Caract Transito	3,662,800.15	3,065,506.90	597,293.25
Remuneraciones Adicionales y Especiales	238,717.09	0.00	238,717.09
Seguridad Social	6,874,820.29	7,011,026.15	136,205.86
Otras Prestaciones Sociales y Económicas	144,970.00	140,385.00	4,585.00
Pago de Estímulos a Servidores Públicos	6,179,405.92	6,020,772.16	158,633.76
Materiales y Suministros	813,381.37	698,255.11	115,126.26
Materiales d'Admon, Emisión d'Doctos y Art Ofi	59,298.93	166,665.80	107,366.87
Alimentos y Utensilios	410,753.22	1,970,045.09	1,559,291.87
Materiales y Artic d'Const y Reparación	157,606.52	12,561.27	145,045.25
Prod Químicos, Farmaceuticos y d'Laboratorio	3,596,215.21	2,517,343.48	1,078,871.73
Combustibles, Lubrificantes y Aditivos	62,658.49	72,945.86	10,287.37
Vestuario, Blancos, Prendas de Prot y Art Dep	1,079,492.18	582,955.55	496,536.63
Herramientas, Refac y Accesorios Menores	16,026,005.33	13,512,918.97	2,513,086.36
Servicios Generales	4,618,851.35	3,331,623.51	1,287,227.84
Servicios Básicos	1,141,494.39	667,166.50	474,327.89
Servicios de Arrendamiento	2,564,500.03	2,970,577.55	406,077.52
Servicios Prof, Cient y Tec y otros Servicios	191,218.25	307,022.30	115,804.05
Servicios Fin, Bancarios y Comerciales	4,030,262.25	1,791,249.67	2,239,012.58
Serv d'Inst, Rep, Mtto y Conservación	1,012,940.69	1,057,449.61	44,508.92
Serv d'Comunicación Social y Publicidad	110,127.79	137,014.04	26,886.25
Serv de Traslado y Viáticos	1,354,343.65	1,858,151.52	503,807.87
Servicios Oficiales	1,002,266.93	1,392,664.27	390,397.34
Otros Servicios Generales	4,160,614.03	3,745,106.13	415,507.90
Transf, Asigna, Subs y otr Ayudas	1,239,857.63	1,015,034.66	224,822.97
Ayudas Sociales	1,174,661.10	500,935.81	673,725.29
Ayudas Sociales a Personas	39,000.00	0.00	39,000.00
Becas	26,196.53	94,716.44	68,519.91
Ayudas Soc a Instituciones	0.00	419,382.41	419,382.41
Ayudas Soc x Desastres Nat y Otros Siniestros	2,920,756.40	2,730,071.47	190,684.93
Pensiones y Jubilaciones			

Mpo. Santiago
 Santiago, Nuevo León Ledger 01
 Cuenta/Posición balance/PYG

Validar Balances de Carga

Hora 09:31:11 Fecha 24.04.2017

RFBILA00/MALMAGUER Pad. 2

	TotPerInf	TotParComp	Desv.abs.
<input type="checkbox"/> Pensiones	1,494,900.25	1,382,089.20	112,811.05
<input type="checkbox"/> Jubilaciones	601,909.00	520,957.05	80,951.95
<input type="checkbox"/> Otras Pensiones y Jubilaciones	823,947.15	827,025.22	3,078.07-
<input type="checkbox"/> Interes, Comisiones y Otr Gtos. Deuda Pública	267,475.88	221,980.44	45,495.44
<input type="checkbox"/> Intereses de la Deuda Pública	267,475.88	221,980.44	45,495.44
<input type="checkbox"/> Otros Gastos y Pérdidas Extraordinarias	7,773.72	1,363,568.70	1,355,794.98-

01 Ledger
10 Tipo de libro, Número de diario
M01 Saldo en Fece Perpetua
2017.01 -2017.03 Período de Informe
2016.01 -2016.03 Período de comparación

Cuenta/Período balance/PyG

	2016.01	2016.03	2017.01	2017.03
<input type="checkbox"/> Balance general	59,327,011.06	55,233,581.25	4,093,429.81	59,327,011.06
<input type="checkbox"/> Pasivo y Capital	59,327,011.06	55,233,581.25	4,093,429.81	59,327,011.06
<input type="checkbox"/> Hacienda Pública/Patrimonio	59,327,011.06	55,233,581.25	4,093,429.81	59,327,011.06
<input type="checkbox"/> Hacienda Pública / Patrimonio General	59,327,011.06	55,233,581.25	4,093,429.81	59,327,011.06
<input type="checkbox"/> Resultados del Ejercicio (abono/Desahorro)	59,327,011.06	55,233,581.25	4,093,429.81	59,327,011.06
<input type="checkbox"/> Resultado	59,327,011.06	55,233,581.25	4,093,429.81	59,327,011.06
<input type="checkbox"/> Resultado calculado	59,327,011.06	55,233,581.25	4,093,429.81	59,327,011.06
<input type="checkbox"/> Estado de Resultados	59,327,011.06	55,233,581.25	4,093,429.81	59,327,011.06
<input type="checkbox"/> Gastos y Otras Pérdidas	54,891,147.43	49,902,925.98	4,988,221.45	54,891,147.43
<input type="checkbox"/> Gastos de Funcionamiento	32,685,736.18	30,369,234.85	2,316,501.33	32,685,736.18
<input type="checkbox"/> Servicios Personales	20,537,618.48	19,318,599.05	1,219,019.43	20,537,618.48
<input type="checkbox"/> Remuneraciones al Personal de Cargo Permanen	977,669.99	1,166,067.41	188,397.42	977,669.99
<input type="checkbox"/> 05 511010100 Dietas	19,559,948.49	18,152,531.64	1,407,416.85	19,559,948.49
<input type="checkbox"/> 05 511010100 Sueldo Base al Personal Permanente	1,256,910.17	893,717.75	393,092.42	1,256,910.17
<input type="checkbox"/> Remuneraciones al Personal de Caracter	1,256,910.17	893,717.75	393,092.42	1,256,910.17
<input type="checkbox"/> 05 511020100 Sueldos a Personal Eventual	1,256,910.17	893,717.75	393,092.42	1,256,910.17
<input type="checkbox"/> Remuneraciones Adicionales y Especiales	3,662,800.15	3,065,506.90	597,293.25	3,662,800.15
<input type="checkbox"/> 05 511030100 Premios Antigüedad (Prerrogativas)	1,167,175.80	825,854.84	361,320.96	1,167,175.80
<input type="checkbox"/> 05 511030200 Prima de Antigüedad	0.00	63,013.13	63,013.13	0.00
<input type="checkbox"/> 05 511040100 Prima Vacacional	1,116,571.58	763,164.21	382,407.37	1,116,571.58
<input type="checkbox"/> 05 511040200 Prima Dominical	184,326.84	101,436.98	52,889.86	184,326.84
<input type="checkbox"/> 05 511020300 Aguinaldo (Gratificación de fin de año)	29,157.87	12,592.43	12,565.44	29,157.87
<input type="checkbox"/> 05 511030100 Tiempo Extra	484,700.24	559,621.23	74,920.99	484,700.24
<input type="checkbox"/> 05 511040100 Compensaciones	714,867.82	752,824.08	44,956.26	714,867.82
<input type="checkbox"/> Seguridad Social	238,717.09	0.00	238,717.09	238,717.09
<input type="checkbox"/> 05 511040100 Seguro Vida	238,717.09	0.00	238,717.09	238,717.09
<input type="checkbox"/> Otras Prestaciones Sociales y Económicas	6,874,820.29	7,011,026.15	136,205.86	6,874,820.29
<input type="checkbox"/> 05 511040100 Liquidaciones	200,252.90	452,820.35	252,567.45	200,252.90
<input type="checkbox"/> 05 511040200 Prestaciones Contractuales	396,767.14	341,574.54	55,192.60	396,767.14
<input type="checkbox"/> 05 511040300 Horas de Desperas	643,840.00	583,070.00	60,770.00	643,840.00
<input type="checkbox"/> 05 511040400 Aparatos y Accesorios Médicos y Reparativos	847,076.61	627,560.73	219,515.88	847,076.61
<input type="checkbox"/> 05 511040500 Servicio Médico y Hospitalizaciones	240,576.92	28,562.37	212,014.55	240,576.92

05 512501000	Autos Dependencias	16,000.00	0.00	16,000.00
05 512502000	Otros Prestadores contractuales	10,580.00	13,100.00	2,520.00-
05 512503000	Capacitación a Empleados Partitios	0.00	112,010.00	112,010.00-
05 512504000	Equipamiento 378 Vestiment	4,519,749.70	4,922,328.10	292,578.40-
05 512505000	Pago de Retribución a Servidores Públicos	144,970.00	140,385.00	4,585.00
05 512506000	Bonos Partidarios	144,970.00	140,385.00	4,585.00
05 512507000	Voluntarios y Socios/as	6,179,479.90	6,020,772.16	158,707.74
05 512508000	Materiales d'Admin-Estación d'Oficinas y Art. Ofi.	815,381.37	858,255.11	42,873.74
05 512509000	Papelaria y Artículos de Oficinas	333,028.70	261,212.41	71,816.29
05 512510000	Materiales de Imprenta	292,663.00	358,931.63	66,268.63-
05 512511000	Impresión de libros	101,964.00	0.00	101,964.00
05 512512000	Artículos para Auto y Jipiteria	121,524.31	78,110.07	43,414.24
05 512513000	Materiales Diabéticos	4,201.30	0.00	4,201.30
05 512514000	Alimentos y Vestimenta	59,296.93	166,665.80	107,368.87-
05 512515000	Consumo de Alimentos a Personal	58,935.34	166,665.80	107,730.46-
05 512516000	Comensales para el Servicio de Alimentación	361.59	0.00	361.59
05 512517000	Materiales y Art. d'Const. y Reparación	410,783.22	1,370,045.09	1,559,291.87-
05 512518000	Materiales F/Pavimentación, Recarp. y Recarp.	92,243.20	593,464.36	411,221.16-
05 512519000	Materiales de Construcción	318,540.02	1,466,580.73	1,148,040.71-
05 512520000	Prod. Químicos, Farmacéuticos y d'Laboratorio	157,606.52	12,561.27	145,045.25
05 512521000	Materiales, Accesorios y Suministros Médicos	9,430.44	12,561.27	3,130.83-
05 512522000	Otros Productos Químicos	348,176.08	0.00	348,176.08
05 512523000	Combustibles, Lubrificantes y Activos	3,596,215.21	2,517,343.48	1,078,871.73
05 512524000	Gasolina	2,378,386.35	1,486,035.70	892,350.65
05 512525000	Diesel	859,143.94	933,783.74	74,639.80
05 512526000	Gas L.P.	328,316.90	356,642.88	28,325.98-
05 512527000	Aceites y Lubrificantes	224,788.98	140,871.46	83,917.52
05 512528000	Carra. Abastecido-Carcano y Materiales de Zoológica	2,200.00	0.00	2,200.00
05 512529000	Otros	3,379.04	0.00	3,379.04
05 512530000	Vestuario, Blancos, Prendas de Prot. y Art. Dep.	62,658.45	72,945.86	10,287.41-
05 512531000	Uniformes	31,032.32	25,608.16	5,424.16
05 512532000	Accesorios	12,526.00	0.00	12,526.00
05 512533000	Uniformes de Seguridad Pública y Accesorios	0.00	14,459.98	14,459.98-
05 512534000	Materiales de Limpieza y Tropa	19,098.17	26,766.72	7,668.55-
05 512535000	Blancos	0.00	6,094.00	6,094.00-
05 512536000	Herramientas, Bata y Accesorios Menores	1,079,492.18	562,955.55	496,536.63
05 512537000	Herramientas Menores	7,750.00	35,203.01	27,453.01-
05 512538000	Materiales y Suministros de Computo	0.00	129,728.24	129,728.24-
05 512539000	Repuestos	715,575.55	180,762.18	534,813.37
05 512540000	Utensilios	213,365.41	124,166.14	89,199.27
05 512541000	Accumadores	46,247.22	3,020.00	43,227.22
05 512542000	Accesorios Menores	11,000.00	108,442.00	97,442.00-
05 512543000	Herramientas y Suministros	83,520.00	1,635.00	81,885.00

Cuenta	Detalle	09-01-06	09-01-06	09-01-06
		09-01-06	09-01-06	09-01-06
14,525,005.33	14,512,510.97	2,513,066.36		
4,610,851.35	3,331,623.51	1,287,427.94		
113,641.00	95,966.00	17,675.00		
3,210,665.57	2,880,754.24	329,911.33		
41,174.00	5,531.00	35,643.00		
540,170.78	269,925.54	270,245.24		
313,200.00	57,723.30	255,476.70		
0.00	21,725.41	21,725.41		
1,141,454.39	567,165.50	574,287.89		
52,540.00	0.00	52,540.00		
199,440.00	199,440.00	70,932.80		
28,318.50	28,318.50	46,107.10		
371,200.00	371,200.00	30,624.00		
0.00	0.00	191,012.43		
63,713.00	63,713.00	63,713.00		
0.00	0.00	25,868.00		
4,435.00	4,435.00	113,856.56		
2,570,577.55	2,570,577.55	406,077.52		
58,000.00	0.00	58,000.00		
125,000.00	125,000.00	124,777.88		
214,600.00	214,600.00	214,600.00		
433,664.40	433,664.40	1,973,794.08		
54,200.00	1,221,072.32	1,166,872.32		
26,649.94	939,600.00	912,950.16		
509.40	0.00	509.40		
0.00	16,018.00	16,018.00		
17,463.19	20,682.83	3,162.64		
101,238.25	307,022.30	115,804.05		
1,289.92	40,407.55	39,117.63		
69,600.06	47,386.00	22,214.06		
0.00	200,521.31	200,521.31		
120,329.27	18,707.44	101,620.83		
4,030,242.25	1,751,249.67	2,239,012.58		
0.00	611.90	611.90		
402,030.43	568,530.25	166,499.82		
100,240.80	44,116.12	56,124.68		
318,740.97	15,167.19	303,573.78		
0.00	26,441.21	26,441.21		
0.00	8,161.44	8,161.44		
11,602.71	0.00	11,602.71		
133,194.34	90,715.59	42,477.75		
96,852.35	124,873.20	28,020.85		
1,844.43	0.00	1,844.40		
818,267.75	175,544.64	642,723.11		
86,583.76	33,756.00	52,827.76		
29,560.00	0.00	29,560.00		
7,448.23	13,920.00	6,471.77		
4,995.90	10,109.40	5,223.48		
107,758.00	7,077.09	100,680.91		
658,444.19	613,570.73	44,873.46		
4,020,562.20	0.00	1,020,562.20		

	TolParInf	TolPerComp	Devv.Rbs.
\$ 51350100 servicios de lavandería	0.00	174.00	174.00-
\$ 51350200 Mantenimiento y Parques y Jardines	331,839.20	58,479.62	173,359.58
\$ Serv. de Compañías Social y Subvenciones	1,012,940.00	1,057,449.61	44,508.61-
\$ 51400100 Equip. Prensa y TV para Difus. de Progr. y Act. Espec.	1,010,940.49	1,056,336.01	43,995.32-
\$ 51400200 Subvenciones, Soluciones y Servicios	0.00	1,113.60	1,113.60-
\$ Serv de Transporte y Viáticos	110,127.75	137,014.04	26,886.29-
\$ 51370100 gastos viaje	110,127.75	137,014.04	26,886.29-
\$ servicios Oficiales	1,354,343.65	1,058,151.52	803,897.87-
\$ 51380100 Atención a Funcionarios	51,819.50	14,016.18	37,803.32
\$ 51380200 Atención Ciudadana	4,216.66	0.00	4,216.66
\$ 51380300 Eventos Sociales	666,565.10	1,479,558.99	793,003.89-
\$ 51380401 Día de Reyes	32,155.20	0.00	32,155.20
\$ 51380504 Día del Niño	77,720.00	11,600.00	66,120.00
\$ 51380605 Fiestas Navideñas	182,891.60	300,144.94	117,342.74-
\$ 51380700 EVENTOS GUBERNALES	20,411.00	9,167.05	11,243.91-
\$ 51380800 Eventos Deportivos	170,923.11	38,187.20	132,735.91
\$ 51380900 Eventos Civiles	82,160.48	5,477.52	76,682.96
\$ 51381000 Congresos y Seminarios	44,491.80	0.00	44,491.80
\$ 51381100 Eventos por Expositores	1,089.00	0.00	1,089.00
\$ Otros Servicios Generales	1,002,266.93	1,392,664.27	390,397.34-
\$ 51390100 Gastos Funerarios	11,323.56	69,713.36	58,389.80-
\$ 51390200 Atenciones y Asesorios	336,040.24	199,300.44	148,739.80-
\$ 51390300 Refrendos, Fiecos y Tenencias	16,221.80	76,443.40	60,221.60-
\$ 51390400 Gastos Impresos y Derechos	1,533.00	0.00	1,533.00
\$ 51390500 Sentencias y Resoluciones	594,143.33	962,351.47	458,208.14-
\$ 51390600 Cedencias por Accidentes	13,405.00	20,655.60	7,250.60-
\$ 51390700 Otros Servicios Generales	117,660.00	74,200.00	43,460.00
\$ Transfer, Asigna, Subv y otr Ayudas	4,160,614.03	3,745,106.13	415,507.90
\$ Ayudas Sociales	1,239,657.63	1,015,034.66	224,822.97
\$ Ayudas Sociales a Personas	1,174,661.10	800,935.81	673,725.29
\$ 50400101 Despesas a Personas de Escasos Recursos	240,665.50	4,500.00	236,165.50
\$ 50400103 Atención Médica a Personas de Escasos Recursos	8,503.14	8,214.16	686.98
\$ 50400105 Apoyo para Inscrp. a Personas de Escasos Recursos	34,603.00	0.00	34,603.00
\$ 50400106 Apoyo Económico a Personas de Escasos Recursos	76,770.00	59,325.00	17,445.00
\$ 50400200 Apoyos a la Educación	13,980.00	132,480.00	119,500.00-
\$ 50400301 Apoyo para Transportación de Estudiantes	9,000.00	20,400.00	11,400.00-
\$ 50400301 Apoyos en Escuelas	240,964.00	234,018.13	6,945.87
\$ 50400302 Apoyos Económicos a Comunidades	0.00	40,760.41	40,760.41-
\$ 50400340 Subvenciones y Apoyos para la Salud Pública	212,982.60	0.00	212,982.60
\$ 50400350 Apoyo para Uniformes deportivos	319,477.96	1,239.11	318,239.85
\$ 50400352 Apoyo para Alimentación en Eventos Deportivos	3,215.90	0.00	3,215.90
\$ 50400353 Apoyo Económico a Equipos Deportivos	14,509.00	0.00	14,509.00
\$ Beas	39,000.00	0.00	39,000.00
\$ 50401000 Beas a Estudiantes	39,000.00	0.00	39,000.00
\$ Ayudas Soc. a Instituciones	26,195.53	94,716.44	68,519.91-

	SalParInf	TotPerComp	Desy.abs.
46 515000000 Apoyos en Especie a Construcciones de Edificios	9,493.68	0.00	9,493.68
46 515000000 Apoyos en Materiales de Construcción a Escuelas	4,958.68	940.00	3,978.68
46 515000000 Apoyos para Equipamiento Escuelas	0.00	35,980.04	35,980.04
46 515000000 Apoyos para Mantenimiento Escuelas	11,756.00	57,756.40	46,000.40
46 Ayudas por Materiales Nat y Otros Minerales	0.00	419,382.41	419,382.41
46 514000000 Apoyos para Sincronice	0.00	419,382.41	419,382.41
46 Pensiones y Jubilaciones	2,320,756.40	2,730,071.47	190,694.93
46 Pensiones	1,494,906.26	1,392,989.20	112,811.05
46 551000000 Pensiones	1,494,906.26	1,392,989.20	112,811.05
46 Jubilaciones	801,909.00	520,957.05	80,951.95
46 551000000 Jubilaciones	801,909.00	520,957.05	80,951.95
46 otras Pensiones y Jubilaciones	823,947.15	627,025.22	3,078.07
46 553000000 Otras Pensiones y Jubilaciones	823,947.15	627,025.22	3,078.07
46 Interes, Comisiones y Otro Gros. Deuda Pública	267,475.88	221,980.44	45,495.44
46 Intereses de la Deuda Pública	267,475.88	221,980.44	45,495.44
46 Intereses de la Deuda Pública Interna	267,475.88	221,980.44	45,495.44
46 511000000 Intereses de Préstamos	267,475.88	221,980.44	45,495.44
46 Otros Gastos y Pérdidas Extraordinarias	7,773.72	1,363,568.70	1,355,794.98
46 Bata, Depre, Deter, Ouel y Aport	0.00	669,698.06	669,698.06
46 Depreciación de Bienes Inmuebles	0.00	77,797.57	77,797.57
46 511000000 Depreciación de Edif. No Residenciales	0.00	77,797.57	77,797.57
46 Depreciación de Infraestructura	0.00	19,916.90	19,916.90
46 511400000 Dep. Infr. Telecom.	0.00	19,916.90	19,916.90
46 Depreciación de Bienes Muebles	0.00	774,766.50	774,766.50
46 511000000 Depreciación Mobiliario y Equipo de Admón.	0.00	185,561.25	185,561.25
46 511500000 Depreciación Mob. y Eq. Educ. y Recreativo	0.00	325.33	325.33
46 511600000 Depreciación Eq. e Instrumental Médico y de Lab.	0.00	44,092.60	44,092.60
46 511700000 Depreciación Equipo de Transporte	0.00	474,151.47	474,151.47
46 511800000 Depreciación de Veh. y Otros Equipos y Herra.	0.00	90,635.85	90,635.85
46 Amortización de Activos Intangibles	0.00	1,217.09	1,217.09
46 511700000 Amortización Software	0.00	1,217.09	1,217.09
46 Otros Gastos	7,773.72	493,870.64	486,096.92
46 Pérdidas por Responsabilidades	7,761.79	2,012.31	5,749.48
46 519000000 Indemnizaciones por Daños	7,761.79	2,012.31	5,749.48

Subsistema	ContadorComp	Detalle
11.93	691.664.33	491.645.40-
11.93	13.46-	25.79
0.00	491.671.75	491.671.75-

---(E) CARGO MAESTRO DEBITO

---(S) 691.664.33 CARGO CREDITO

---(S) 691.671.75 CREDITO MAESTRO DEBITO

**PRIMER TRIMESTRE
BALANCE GENERAL**

10. ENERO A 31 MARZO 2017



SANTIAGO

— NATURALMENTE —
ÚNICO POR SU GENTE
GOBIERNO MUNICIPAL 2015-2018

2017

01 Ledger
10 Tipo de moneda Moneda de sociedad
MXN Impres en Pesos Mexicanos
2017.01 -2017.03 Períodos del Informe
2016.01 -2016.03 Períodos de comparación

Cuenta/Posición balance/PyG	TotPerInf	TotPerComp	Desv. abs.
<input type="checkbox"/> Balance General	600,782,343.81	547,233,903.93	53,548,439.88
<input type="checkbox"/> Activo	550,455,172.32	527,329,374.61	23,125,797.71
<input type="checkbox"/> Activo Circulante	88,113,938.14	73,781,431.96	14,332,506.18
<input type="checkbox"/> Activo NO Circulante	462,341,234.18	453,547,942.65	8,793,291.53
<input type="checkbox"/> Pasivo y Capital	50,327,171.49	19,904,529.32	30,422,642.17
<input type="checkbox"/> Pasivo	67,809,313.87	64,982,494.78	2,826,819.09
<input type="checkbox"/> Hacienda Pública/Patrimonio	118,136,485.36	84,887,024.10	33,249,461.26
<input type="checkbox"/> Estado de Resultados	50,327,171.49	19,904,529.32	30,422,642.17
<input type="checkbox"/> Ingresos y Otros Beneficios	109,654,182.55	75,138,110.57	34,516,071.98
<input type="checkbox"/> Ingresos de Gestión	63,760,242.21	45,398,003.18	18,362,239.03
<input type="checkbox"/> Partic, Agrup, Transf, Asigna, Subs y otr Ayu	45,893,940.34	29,740,107.39	16,153,832.95
<input type="checkbox"/> Gastos y Otros Pérdidas	59,327,011.06	55,233,581.25	4,093,429.81
<input type="checkbox"/> Gastos de Funcionamiento	54,891,147.43	49,902,925.98	4,988,221.45
<input type="checkbox"/> Transf, Asigna, Subs y otr Ayudas	4,160,614.03	3,745,106.13	415,507.90
<input type="checkbox"/> Interes, Comisiones y Otr Gros. Deuda Pública	267,475.88	221,980.44	45,495.44
<input type="checkbox"/> Otros Gastos y Pérdidas Extraordinarias	7,773.72	1,363,568.70	1,355,794.98

0L
10
MXN
2017.01 -2017.03
2016.01 -2016.03

REBILIA00/MALMACUER Pág. 1

Cuenta/Posición balance/PyG	TotPerInf	TotPerComp	Deav.abs.
Balance General	600,782,343.81	547,233,903.93	53,548,439.88
Activo	550,455,172.32	527,329,374.61	23,125,797.71
Activo Circulante	80,113,938.14	73,781,431.96	14,332,506.18
Efectivo y Equivalentes	69,814,865.41	58,037,307.94	11,777,557.47
Derechos a Recibir Efectivo o Equivalentes	11,866,126.71	8,042,414.40	3,823,712.31
Derechos a Recibir Bienes o Servicios	6,432,946.02	7,701,709.62	1,268,763.60-
Activo NO Circulante	462,341,234.18	453,547,942.65	8,793,291.53
Bienes Inmuebles, Infra y Const en Proc	463,742,628.22	461,305,483.57	2,437,144.65
Bienes Muebles	45,420,796.08	36,632,640.25	8,788,155.83
Activos Intangibles	567,656.66	15,650.58	552,006.08
Depreciación, Deterioro y Amort Acum d'Bienes	47,388,726.43-	44,405,831.75-	2,982,894.68-
Activos Diferidos	1,120.35-	0.00	1,120.35-
Pasivo y Capital	50,327,171.49	19,904,529.32	30,422,642.17
Pasivo	67,809,313.87-	64,982,494.78-	2,826,819.09-
Pasivo Circulante	58,094,641.02-	52,808,669.55-	5,285,971.47-
Pasivo No Circulante	9,714,672.85-	12,173,825.23-	2,459,152.38
Hacienda Pública/Patrimonio	118,136,485.36	84,887,024.10	33,249,461.26
Hacienda Pública / Patrimonio Generado	118,136,485.36	84,887,024.10	33,249,461.26
Estado de Resultados	50,327,171.49-	19,904,529.32-	30,422,642.17-
Ingresos y Otros Beneficios	109,654,182.55-	75,138,110.57-	34,516,071.98-
Ingresos de Gestión	63,760,242.21-	45,398,003.18-	18,362,239.03-
Impuestos	56,329,699.55-	39,454,147.65-	16,875,551.90-
Derechos	4,101,733.34-	2,524,196.22-	1,577,537.12-
Productos de Tipo Corriente	2,367,252.45-	2,257,439.19-	109,813.26-
Aprovechamientos de Tipo Corriente	961,556.87-	1,162,220.12-	200,663.25
Partic, Grupo, Transf, Asigna, Subs y otr Ayu	45,893,940.34-	29,740,107.39-	16,153,832.95-
Gastos y Otros Pérdidas	59,327,011.06	55,233,581.25	4,093,429.81
Gastos de Funcionamiento	54,891,147.43	49,902,925.98	4,988,221.45
Servicios Personales	32,685,736.18	30,369,234.85	2,316,501.33
Materiales y Suministros	6,179,405.92	6,070,772.16	158,633.76
Servicios Generales	16,026,005.33	13,512,918.97	2,513,086.36
Transf, Asigna, Subs y otr Ayudas	4,160,614.03	3,745,106.13	415,507.90

Mpo. Santiago
 Santiago, Nuevo León Ledger 01
 Cuenta/Posición balance/PyG

Validar Balances de Carga

Hora 13:10:24 Fecha 24.04.2017

RFBILA00/MALMACUER Pág. 2

	TotPerInf	TotPerComp	Desv.abs.
--- <input type="checkbox"/> Ayudas Sociales	1,239,857.63	1,915,034.66	224,822.97
--- <input type="checkbox"/> Pensiones y Jubilaciones	2,920,756.40	2,730,071.47	190,684.93
--- <input type="checkbox"/> Interes, Comisiones y Div Gros. Deuda Pública	267,475.86	221,980.44	45,495.44
--- <input type="checkbox"/> Otros Gastos y Pérdidas Extraordinarias	7,773.72	1,363,568.70	1,355,794.98

01
10
MKX
2017.01 -2017.03
2016.01 -2016.03

Ledger
Tipo de moneda Moneda de sociedad
Impres en Pesos mexicanos
Periodos del informe
Periodos de comparación.

Cuenta/Posición balance/PyG

	TotPerInf	TotPerComp	Desv. abs.
Balance General	600,782,343.81	547,233,903.93	53,548,439.88
Activo	550,455,172.32	527,329,374.61	23,125,797.71
Activo Circulante	88,113,938.14	73,781,431.96	14,332,506.18
Efectivo y Equivalentes	69,814,865.41	58,037,307.94	11,777,557.47
Efectivo	307,104.33	285,176.20	21,928.13
Bancos/tesorería	47,453,541.20	28,033,788.68	19,419,752.52
Fondos con Afectación Especifica	22,018,269.88	29,682,393.06	7,664,123.18-
Depósitos de Fondos Terceros en Stia y/o Admi	35,950.00	35,950.00	0.00
Derechos a Recibir Efectivo o Equivalentes	11,866,126.71	8,042,414.40	3,823,712.31
Cuentas por Cobrar a Corto Plazo	170,822.51	170,822.51	0.00
Deudores Diversos por Cobrar a Corto Plazo	1,280,532.05	840,623.00	439,909.05
Deudores por Anticipos de Tesorería a Corto Plaz	19,886.43	7,827.51	12,058.92
Otros Derechos a Recibir Efec/Equiv Cort Pia	10,394,885.72	7,023,141.38	3,371,744.34
Derechos a Recibir Bienes o Servicios	6,432,946.02	7,701,709.62	1,268,763.60-
Anticipo a Prov X Adq de Bien y Ser a CP	116,576.50	116,576.50	0.00
Anticipo a Contratistas X Obras Publicas a CP	6,316,369.52	7,585,133.12	1,268,763.60-
Activo NO Circulante	462,341,234.18	453,547,942.65	8,793,291.53
Bienes Inmuebles, Infra y Const en Proc	463,742,628.22	461,305,483.57	2,437,144.65
Terrenos	368,834,829.24	368,834,829.24	0.00
Edificios no Habitacionales	27,334,021.50	27,334,021.50	0.00
Construcciones en Proceso de Bi en Dom Pub	55,648,435.95	57,213,287.75	1,564,851.80-
Construcciones en Proceso de Bienes Propios	11,925,341.53	7,923,345.08	4,001,996.45
Bienes Muebles	45,420,796.08	36,632,640.25	8,788,155.83
Mobiliario y Equipo de Administración	5,290,057.58	3,834,175.32	1,455,882.26
Mobiliario y Equipo educacional y Recreativo	596,815.13	491,975.49	104,839.64
Equipo e Instrumental Médico y de Laboratorio	1,591,545.58	1,540,750.63	50,794.95
Equipo de Transporte	29,124,575.30	24,545,797.06	4,578,778.24
Equipo de Defensa y Seguridad	1,219,798.01	0.00	1,219,798.01
Maquinaria, Otros Equipos y Herramientas	7,065,644.48	5,694,541.75	1,371,102.73
Colecciones, Obras de Arte y Objetos Valiosos	532,360.00	525,400.00	6,960.00
Activos Intangibles	567,656.66	15,650.58	552,006.08
Software	478,634.46	4,868.38	473,766.08
Licencias	89,022.20	10,782.20	78,240.00
Depreciación, Deterioro y Amort Acum d'Bienes	47,388,725.43-	44,405,831.75-	2,982,894.68-
Depreciación Acumulada de Bienes Inmuebles	18,800,263.89-	18,566,871.21-	233,392.68-

	TotPerInf	TotPerComp	Desv. abs.
Depreciación Acumulada de Bienes Muebles	28,505,452.16-	25,837,743.45-	2,667,708.71-
Depreciación Acumulada de Activos Intangible	83,010.38-	1,217.09-	81,793.29-
Activos Diferidos	1,120.35-	0.00	1,120.35-
Pasivo y Capital	50,327,171.49	19,904,529.32	30,422,642.17
Pasivo	67,809,313.87-	64,982,494.78-	2,826,819.09-
Pasivo Circulante	58,094,641.02-	52,808,669.55-	5,285,971.47-
Cuentas por Pagar a Corto Plazo	56,015,670.46-	50,838,999.11-	5,176,671.35-
Proveedores x Pagar a CP	28,347,366.05-	26,533,572.56-	1,813,793.49-
Contratistas por Obras Públicas x Pagar a CP	15,289,106.36-	12,987,587.79-	2,301,518.57-
Retenciones y Contribuciones x Pagar a CP	11,256,572.61-	9,555,084.25-	1,701,488.36-
Otras Cuentas por Pagar a CP	1,122,625.44-	1,762,754.51-	640,129.07
Porción a Corto Plazo de la Deuda Pública LP	2,076,362.56-	1,967,062.44-	109,300.12-
Otros Pasivos a Corto Plazo	2,608.00-	2,608.00-	0.00
Pasivo No Circulante	9,714,672.85-	12,173,825.23-	2,459,152.38
Hacienda Pública/Patrimonio	118,136,485.36	84,887,024.10	33,249,461.26
Hacienda Pública / Patrimonio Generado	118,136,485.36	84,887,024.10	33,249,461.26
Estado de Resultados	50,327,171.49-	19,904,529.32-	30,422,642.17-
Ingresos y Otros Beneficios	109,654,182.55-	75,138,110.57-	34,516,071.98-
Ingresos de Gestión	63,760,242.21-	45,398,003.18-	18,362,239.03-
Impuestos	56,329,699.55-	39,454,147.65-	16,875,551.90-
Impuestos Sobre los Ingresos	16,023.00-	200.00-	15,823.00-
Impuestos Sobre el Patrimonio	55,765,763.73-	38,487,284.37-	17,278,479.36-
Accesorios de Impuestos	547,912.82-	966,663.28-	418,750.46
Derechos	4,101,733.34-	2,524,196.22-	1,577,537.12-
Der x uso, Goce, Aprovech o Explit Bien DomPub	175,108.84-	113,646.00-	61,462.84-
Derechos por Prestación de Servicios	3,531,054.51-	2,080,440.68-	1,450,613.83-
Accesorios de Derechos	926.00-	6,995.01-	6,069.01
Otros Derechos	394,643.99-	323,114.53-	71,529.46-
Productos de Tipo Corriente	2,367,252.45-	2,257,439.19-	109,813.26-
Prod Der uso y Apr bienes no suje RegDomPub	1,102,074.64-	1,011,634.09-	90,440.55-
Enajenación de Bienes Muebles no Suj a Invent	735,237.00-	543,230.00-	192,007.00-
Otr Prod que Generan Ingresos Corrientes	529,940.81-	702,575.10-	172,634.29
Aprovechamientos de Tipo Corriente	961,556.87-	1,162,220.12-	200,663.25
Multas	708,806.85-	822,498.18-	113,691.33
Indemnizaciones	62,028.01-	41,994.80-	20,033.21-
Otros Aprovechamientos	190,722.01-	297,727.14-	107,005.13
Partic, Agrup, Transf, Asigna, Subs y otr Ayu	45,893,940.34-	29,740,107.39-	16,153,832.95-
Participaciones y Aportaciones	29,746,337.46-	24,209,068.72-	5,537,268.74-

	TotPerInf	TotPerComp	Desv. abs.
Participaciones	22,198,642.37-	16,244,385.00-	5,954,257.37-
Aportaciones	7,547,695.09-	7,964,683.72-	416,988.63
Transferencias, Asig, Sub y Otras Ayudas	16,147,602.88-	5,531,038.67-	10,616,564.21-
Gastos y Otros Pérdidas	59,327,011.06	55,233,581.25	4,093,429.81
Gastos de Funcionamiento	54,891,147.43	49,902,925.98	4,988,221.45
Servicios Personales	32,685,736.18	30,369,234.85	2,316,501.33
Remuneraciones al Personal de Caract Permanen	20,537,618.48	19,318,599.05	1,219,019.43
Remuneraciones al Personal de Caract Transito	1,226,810.17	833,717.75	393,092.42
Remuneraciones Adicionales y Especiales	3,662,800.15	3,065,506.90	597,293.25
Seguridad Social	238,717.09	0.00	238,717.09
Otras Prestaciones Sociales y Económicas	6,874,820.29	7,011,026.15	136,205.86-
Pago de Estimulos a Servidores Públicos	144,970.00	140,385.00	4,585.00
Materiales y Suministros	6,179,405.92	6,020,772.16	158,633.76
Materiales d'Admon, Emisión d'Doctos y Art Ofi	813,381.37	698,255.11	115,126.26
Alimentos y Utensilios	59,298.93	166,665.80	107,366.87-
Materiales y Artíc d'Const y Reparación	410,753.22	1,970,045.09	1,559,291.87-
Prod Químicos, Farmaceuticos y d'Laboratorio	157,606.52	12,561.27	145,045.25
Combustibles, Lubrificantes y Aditivos	3,596,215.21	2,517,343.48	1,078,871.73
Vestuario, Blancos, Pretidas de Prot y Art Dep	62,658.49	72,945.86	10,287.37-
Herramientas, Refac y Accesorios Menores	1,079,492.18	582,955.55	496,536.63
Servicios Generales	16,026,005.33	13,512,918.97	2,513,086.36
Transf, Asigna, Subs y otr Ayudas	4,160,614.03	3,745,106.13	415,507.90
Ayudas Sociales	1,239,857.63	1,015,034.66	224,822.97
Ayudas Sociales a Personas	1,174,661.10	500,935.81	673,725.29
Becas	39,000.00	0.00	39,000.00
Ayudas Soc a Instituciones	26,196.53	94,716.44	68,519.91-
Ayudas Soc x Desastres Nat y Otros Siniestros	0.00	419,382.41	419,382.41-
Pensiones y Jubilaciones	2,920,756.40	2,730,071.47	190,684.93
Interes, Comisiones y Otr Gtos. Deuda Pública	267,475.88	221,980.44	45,495.44
Otros Gastos y Pérdidas Extraordinarias	7,773.72	1,363,568.70	1,355,794.98-

01 Ldaer
10 Tipo de Moneda
6008 Letras en Pesos Mexicanos
2017.01 -2017.03 Periodo del Informe
2014.01 -2016.03 Periodo de Comparación

Cuenta/Fortación Balance/Pys

	TOCPerInf	TOCPorComp	Desv. abs.
01 Balance General			
01 Activo			
01 Activo Circulante			
01 Efectivo y Ecuivalentes			
01 Efectivo			
0111010100 Caja Recaudadora	600,782,343.81	547,233,903.93	53,548,439.88
0111020100 Fondo p/Gen. Man. Dep. Var	550,455,172.32	527,329,374.61	23,125,797.71
0111020102 secretaria del ayuntamiento	68,113,936.14	73,781,431.95	14,332,506.16
0111020103 Secretaria de Finanzas	69,814,865.41	58,037,397.94	11,777,557.47
0111020105 Oficina Mayor	367,104.33	285,176.20	21,928.13
0111020106 Secretaria Ejecutiva	200,000.23	200,000.10	0.13
0111020108 Secretaria de Desarrollo Social	11,104.10	4,176.10	6,928.00
0111020109 Secretaria de Servicios Publicos	0.00	10,000.00	10,000.00-
0111020112 DIF Municipal	15,000.00	5,000.00	10,000.00
0111020113 Departamento de Adquisiciones	5,000.00	5,000.00	0.00
0111020114	8,000.00	8,000.00	0.00
0111020115	20,000.00	20,000.00	0.00
0111020116	35,000.00	20,000.00	15,000.00
0111020117	8,000.00	8,000.00	0.00
01 Efectivo y Ecuivalentes	47,453,541.20	28,033,788.68	19,419,752.52
01 Bancos/Cartera			
0112000010 Banorte Saldo 016-02566-2	2,309,817.66	1,233,013.82	1,075,904.06
0112000011 Banorte Ingreso 016-02566-2	171,156.58-	183,643.58-	12,487.00
0112000012 Banorte Ingreso 016-02566-2	177,917.97-	177,373.93-	544.04-
0112000020 Banorte Saldo 10217397	286,915.63	23,115.50	263,800.13
0112000021 Banorte Ingreso 10217397	781,073.67	4,906.33-	786,000.00
0112000022 Banorte Ingreso 10217397	727,914.50	1,054.50-	728,969.00
0112000040 Banorte Saldo 063375329	4,113,965.53	1,341,436.53	2,770,470.00
0112000041 Banorte Ingreso 063375329	278,596.00-	360,101.00-	81,505.00
0112000042 Banorte Ingreso 063375329	36,846.98-	36,846.98-	0.00
0112000090 Banorte Saldo 0851260435	82,246.00	82,246.00	0.00
0112000092 Banorte Ingreso 0851260435	82,246.00-	82,246.00-	0.00
0112000093 Banorte Ingreso 0851260435	2,139,707.85	1,512,414.65	627,293.20
0112040000 Bancomer Saldo 016377445	653,267.48	246,176.71-	899,384.39
0112040002 Bancomer Ingreso 016377445	22,093.10	1,416.96	20,676.14
0112040003 Bancomer Ingreso 016377445	254.30	36,881.26	36,626.96-
0112050030 Banamex Saldo 1261938	1,037,718.01-	14,784.19	1,052,502.20-
0112050031 Banamex Ingreso 1261938	218,411.70	24,947.11	193,464.59
0112050032 Banamex Ingreso 1261938	17,427.07	3,138.61	14,288.46
0112050070 Banamex Saldo 1261946	6,807,000.00	0.00	6,807,000.00
0112050071 Banamex Ingreso 1261946	5,121,239.94-	18,018.71-	5,103,221.23-
0112050072 Banamex Ingreso 1261946	151,397.35	151,397.35	0.00
0112050080 Banamex Saldo 149103915	874.40	1,824.12	949.72-
0112050081 Banamex Saldo 149103915	2,969.44	2,019.72	949.72
0112050082 Banamex Saldo 149103915	6,934,626.25	1,072,485.00	5,862,141.18
0112050083 Banamex Saldo 149103915	11,455,739.35	0.00	11,455,739.35
0112050084 Banamex Saldo 149103915	16,411,445.53-	578,443.79-	15,833,001.74-
0112050085 Banamex Saldo 149103915	4,212.72	1,524.74	2,687.98
0112060051 Afime Recaudadora Ingreso 199102859	9,501,013.00	32,541.60-	9,533,554.60
0112060052 Afime Recaudadora Ingreso 199102859	9,537,620.51-	174.00	9,537,794.51-

Cuenta/Reporte Balance/FY0	Valores: Balance de Carga	Valores: Balance de Carga	Valores: Balance de Carga	Valores: Balance de Carga
111005010	AIRME SALDO 114910042	6,429.12	1,065,735.36	1,057,307.24
111005011	AIRME EGRESOS 114910042	30,494,028.30	21,605,545.85	52,500,104.15
111005012	AIRME EGRESOS 114910042	26,933,148.01	22,024,510.60	48,957,689.61
111005013	AIRME EGRESOS 114910042	7,261.08	428.42	6,832.66
111005014	AIRME EGRESOS 114910042	61,052.56	94,823.22	33,850.66
111005015	AIRME EGRESOS 114910042	104.40	391,378.72	391,274.32
111005016	AIRME EGRESOS 114910042	3,262.56	594,054.96	590,792.40
111005017	AIRME EGRESOS 114910042	9,557,536.22	61,834.60	9,496,101.42
111005018	AIRME EGRESOS 114910042	8,937,397.50	2,664,267.24	11,631,664.74
111005019	AIRME EGRESOS 114910042	653,250.56	149,016.55	503,434.11
111005020	AIRME EGRESOS 114910042	7,969,018.77	0.00	7,969,018.77
111005021	AIRME EGRESOS 114910042	21,350,020.68	19,000,000.00	2,350,020.68
111005022	AIRME EGRESOS 114910042	79,598.52	0.00	79,598.52
111005023	AIRME EGRESOS 114910042	758,977.00	0.00	758,977.00
111005024	AIRME EGRESOS 114910042	450,250.00	0.00	450,250.00
111005025	AIRME EGRESOS 114910042	1,108,480.90	0.00	1,108,480.90
111005026	AIRME EGRESOS 114910042	32,016,269.88	29,692,393.06	7,664,123.18
111006010	BANORTE SALDO 083605029	150,378.73	150,378.73	0.00
111006011	BANORTE EGRESOS 083605029	69,920.59	72,936.59	3,016.00
111006012	BANORTE EGRESOS 083605029	406.00	0.00	406.00
111006013	BANORTE EGRESOS 083605029	208,185.44	208,185.44	0.00
111006014	BANORTE EGRESOS 083605029	13,881.24	13,881.24	0.00
111006015	BANORTE EGRESOS 083605029	23,076.69	23,076.69	79.84
111006016	BANORTE EGRESOS 083605029	26.90	0.00	26.90
111006017	BANORTE EGRESOS 083605029	185.76	185.76	0.00
111006018	BANORTE EGRESOS 083605029	0.01	70,899.39	70,899.38
111006019	BANORTE EGRESOS 083605029	0.00	1,454.85	1,454.85
111006020	BANORTE EGRESOS 083605029	650,206.85	700,000.00	49,793.15
111006021	BANORTE EGRESOS 083605029	700.04	85,010.82	84,310.78
111006022	BANORTE EGRESOS 083605029	21.00	0.00	21.00
111006023	BANORTE EGRESOS 083605029	84,290.00	0.00	84,290.00
111006024	BANORTE EGRESOS 083605029	17,201.28	32,414.46	15,213.18
111006025	BANORTE EGRESOS 083605029	0.00	28,842.59	28,842.59
111006026	BANORTE EGRESOS 083605029	55.68	3,900,000.00	3,899,944.32
111006027	BANORTE EGRESOS 083605029	2,808.38	2,808.38	0.00
111006028	BANORTE EGRESOS 083605029	182.84	34,464.34	34,281.50
111006029	BANORTE EGRESOS 083605029	34,290.00	0.00	34,290.00
111006030	BANORTE EGRESOS 083605029	47,932.26	47,932.26	0.00
111006031	BANORTE EGRESOS 083605029	0.00	5,243.98	5,243.98
111006032	BANORTE EGRESOS 083605029	27,680.96	27,680.96	0.00
111006033	BANORTE EGRESOS 083605029	1,487.66	61,102.89	59,615.23
111006034	BANORTE EGRESOS 083605029	0.00	145.36	145.36
111006035	BANORTE EGRESOS 083605029	160,290.00	100,000.00	60,290.00
111006036	BANORTE EGRESOS 083605029	0.00	238,093.10	238,093.10
111006037	BANORTE EGRESOS 083605029	31,999.60	1,000,000.00	968,000.40
111006038	BANORTE EGRESOS 083605029	5,729.51	14,724.06	8,994.55
111006039	BANORTE EGRESOS 083605029	94,867.86	74,932.91	19,934.95
111006040	BANORTE EGRESOS 083605029	11,868.95	0.00	11,868.95
111006041	BANORTE EGRESOS 083605029	1,357,048.29	4,400,000.00	3,042,951.71
111006042	BANORTE EGRESOS 083605029	0.00	321,766.13	321,766.13
111006043	BANORTE EGRESOS 083605029	2,976.46	13,250.39	10,273.93
111006044	BANORTE EGRESOS 083605029	156,226.75	5,100,000.00	4,903,773.25
111006045	BANORTE EGRESOS 083605029	0.00	9,742,850.38	2,742,950.38
111006046	BANORTE EGRESOS 083605029	0.00	29,267.43	29,267.43
111006047	BANORTE EGRESOS 083605029	25,646.14	3,000,076.56	2,974,430.42
111006048	BANORTE EGRESOS 083605029	259,099.61	817,622.24	558,522.63
111006049	BANORTE EGRESOS 083605029	3,610,688.29	0.00	3,610,688.29
111006050	BANORTE EGRESOS 083605029	5,009,163.86	1,500,000.00	3,509,163.86
111006051	BANORTE EGRESOS 083605029	0.00	1,579,292.55	1,579,292.55

FONDOS con Afectación Especifica

Cuenta	Descripción	Debe	Haber	Debe	Haber
111565531	AFIEME FORTALECIMIENTO 11491001265 2016	0.00	1.00	0.00	1.00
111565532	AFIEME FOS FEDERALES FORTALECIMIENTO 11491001265 2016	0.11	0.00	0.00	0.11
111565533	AFIEME FOS FEDERALES FORTALECIMIENTO 11491001265 2016	1.687.36	5.00	1.687.36	0.00
111565534	AFIEME FOS FEDERALES FORTALECIMIENTO 11491001265 2016	382.104.16	0.00	382.104.16	0.00
111565535	AFIEME FOS FEDERALES FORTALECIMIENTO 11491001265 2016	5.1120.44	1.543.19	3,577.25	1,543.19
111565536	AFIEME FOS FEDERALES FORTALECIMIENTO 11491001265 2016	0.00	1.543.19	0.00	1,543.19
111565537	AFIEME FOS FEDERALES FORTALECIMIENTO 11491001265 2016	5.120.44	1.100.000.00	1,100.170.44	0.00
111565538	AFIEME FOS FEDERALES FORTALECIMIENTO 11491001265 2016	96.037.21	69,826.79	26,530.42	0.00
111565539	AFIEME FOS FEDERALES FORTALECIMIENTO 11491001265 2016	16,275.42	1,351.79	14,883.43	0.00
111565540	AFIEME FOS FEDERALES FORTALECIMIENTO 11491001265 2016	945.629.65	1,099,000.00	354,370.35	0.00
111565541	AFIEME FOS FEDERALES FORTALECIMIENTO 11491001265 2016	34,976.80	0.00	34,976.80	0.00
111565542	AFIEME FOS FEDERALES FORTALECIMIENTO 11491001265 2016	65,651.45	0.00	65,651.45	0.00
111565543	AFIEME FOS FEDERALES FORTALECIMIENTO 11491001265 2016	2,002,961.14	0.00	1,002,961.14	0.00
111565544	AFIEME FOS FEDERALES FORTALECIMIENTO 11491001265 2016	1,548,068.95	0.00	1,548,068.95	0.00
111565545	AFIEME FOS FEDERALES FORTALECIMIENTO 11491001265 2016	49,064.43	0.00	49,064.43	0.00
111565546	AFIEME FOS FEDERALES FORTALECIMIENTO 11491001265 2016	4,724.93	0.00	4,724.93	0.00
111565547	AFIEME FOS FEDERALES FORTALECIMIENTO 11491001265 2016	203,844.66	0.00	203,844.66	0.00
111565548	AFIEME FOS FEDERALES FORTALECIMIENTO 11491001265 2016	0.01	0.00	0.01	0.00
111565549	AFIEME FOS FEDERALES FORTALECIMIENTO 11491001265 2016	241.83	0.00	241.83	0.00
111565550	AFIEME FOS FEDERALES FORTALECIMIENTO 11491001265 2016	79,241.63	0.00	79,241.63	0.00
111565551	AFIEME FOS FEDERALES FORTALECIMIENTO 11491001265 2016	1,656,590.98	0.00	1,656,590.98	0.00
111565552	AFIEME FOS FEDERALES FORTALECIMIENTO 11491001265 2016	4,052,638.21	0.00	4,052,638.21	0.00
111565553	AFIEME FOS FEDERALES FORTALECIMIENTO 11491001265 2016	1,968,018.77	0.00	1,968,018.77	0.00
111565554	AFIEME FOS FEDERALES FORTALECIMIENTO 11491001265 2016	713,835.13	0.00	713,835.13	0.00
111565555	AFIEME FOS FEDERALES FORTALECIMIENTO 11491001265 2016	1,178,036.60	0.00	1,178,036.60	0.00
111565556	AFIEME FOS FEDERALES FORTALECIMIENTO 11491001265 2016	1,021,064.25	0.00	1,021,064.25	0.00
111565557	AFIEME FOS FEDERALES FORTALECIMIENTO 11491001265 2016	630,873.99	0.00	630,873.99	0.00
111565558	AFIEME FOS FEDERALES FORTALECIMIENTO 11491001265 2016	944,173.06	0.00	944,173.06	0.00
111565559	AFIEME FOS FEDERALES FORTALECIMIENTO 11491001265 2016	7,000,000.00	0.00	7,000,000.00	0.00
111565560	AFIEME FOS FEDERALES FORTALECIMIENTO 11491001265 2016	35,950.00	35,950.00	0.00	0.00
111565561	AFIEME FOS FEDERALES FORTALECIMIENTO 11491001265 2016	35,950.00	0.00	35,950.00	0.00
111565562	AFIEME FOS FEDERALES FORTALECIMIENTO 11491001265 2016	11,656,136.71	8,042,414.40	3,623,712.31	0.00
111565563	AFIEME FOS FEDERALES FORTALECIMIENTO 11491001265 2016	170,822.51	170,822.51	0.00	0.00
111565564	AFIEME FOS FEDERALES FORTALECIMIENTO 11491001265 2016	170,822.51	0.00	170,822.51	0.00
111565565	AFIEME FOS FEDERALES FORTALECIMIENTO 11491001265 2016	1,290,542.05	649,623.00	439,909.05	0.00
111565566	AFIEME FOS FEDERALES FORTALECIMIENTO 11491001265 2016	767,532.95	327,623.00	439,909.05	0.00
111565567	AFIEME FOS FEDERALES FORTALECIMIENTO 11491001265 2016	513,000.00	513,000.00	0.00	0.00
111565568	AFIEME FOS FEDERALES FORTALECIMIENTO 11491001265 2016	19,986.43	7,827.51	12,058.92	0.00
111565569	AFIEME FOS FEDERALES FORTALECIMIENTO 11491001265 2016	13,786.43	1,727.51	12,058.92	0.00
111565570	AFIEME FOS FEDERALES FORTALECIMIENTO 11491001265 2016	6,160.00	6,160.00	0.00	0.00
111565571	AFIEME FOS FEDERALES FORTALECIMIENTO 11491001265 2016	10,394,885.72	7,023,141.38	3,371,744.34	0.00
111565572	AFIEME FOS FEDERALES FORTALECIMIENTO 11491001265 2016	3,428,963.32	363,938.15	3,464,925.17	0.00
111565573	AFIEME FOS FEDERALES FORTALECIMIENTO 11491001265 2016	2,230.14	2,230.14	0.00	0.00
111565574	AFIEME FOS FEDERALES FORTALECIMIENTO 11491001265 2016	1,448,095.58	1,448,095.58	0.00	0.00
111565575	AFIEME FOS FEDERALES FORTALECIMIENTO 11491001265 2016	0.02	0.00	0.02	0.00
111565576	AFIEME FOS FEDERALES FORTALECIMIENTO 11491001265 2016	4,341.26	4,341.26	0.00	0.00
111565577	AFIEME FOS FEDERALES FORTALECIMIENTO 11491001265 2016	338,193	3,010.01	2,671.08	0.00
111565578	AFIEME FOS FEDERALES FORTALECIMIENTO 11491001265 2016	66,888.50	0.00	66,888.50	0.00
111565579	AFIEME FOS FEDERALES FORTALECIMIENTO 11491001265 2016	981,333.29	990,917.98	435.41	0.00
111565580	AFIEME FOS FEDERALES FORTALECIMIENTO 11491001265 2016	4,063,472.54	4,229,622.09	166,309.55	0.00

Depositos de Fondos Terceros en Cta y/o Adm
 1116010091 Finanzas
 Derechos a Recibir Efectivo o Equivalentes
 Cuentas por Cobrar a Corto Plazo
 112260160 Gobierno del Estado
 Deudores Diversos por Cobrar a Corto Plazo
 112399961 Bancos a Comprobar
 112399909 Otros Deudores Diversos
 Deudores por Anticipo de Teoría a Corto Plazo
 112501000 Deudores P/Rentados Retardados
 112502000 Anticipo Visitas
 Otros Derechos a Recibir Efectivo
 112599001 Cuentas por Cobrar por prestaciones al personal
 112599002 Crédito al Salario
 112599003 Subsidio para el Empleo
 112599004 Cuentas por Cobrar por cumplimiento de contrato
 112599007 Anticipo para prima para el efectivo
 112599009 Otras Cuentas por Cobrar a Corto Plazo
 112599099 C/C Transitoria deactiv Bancos multiples e Inmobiliar
 112599199 Cuentas por Cobrar Transitoria deactivos en especie
 112599299 Cuentas por Cobrar Transitoria

1230000000	Reserva a Recibir Bienes o Servicios	6,412,946.02	7,701,709.62	1,268,763.60
1230000000	Anticipo a Prov. y Adq. de Bienes y Ser. a CP	116,576.50	116,576.50	0.00
1230000000	Anticipo a Contratación de Bienes y Ser. a CP	116,576.50	116,576.50	0.00
1230000000	Anticipo a Contratación de Bienes y Ser. a CP	6,316,369.52	7,585,133.12	1,268,763.60
1230000000	Anticipo a Contratación de Bienes y Ser. a CP	6,316,369.52	7,585,133.12	1,268,763.60
1230000000	Anticipo a Contratación de Bienes y Ser. a CP	462,341,234.18	453,547,942.65	8,793,291.53
1230000000	Anticipo a Contratación de Bienes y Ser. a CP	463,742,628.22	461,305,469.57	2,437,144.65
1230000000	Anticipo a Contratación de Bienes y Ser. a CP	368,534,829.24	368,834,829.24	0.00
1230000000	Anticipo a Contratación de Bienes y Ser. a CP	368,834,829.24	368,834,829.24	0.00
1230000000	Anticipo a Contratación de Bienes y Ser. a CP	27,334,021.50	27,334,021.50	0.00
1230000000	Anticipo a Contratación de Bienes y Ser. a CP	27,334,021.50	27,334,021.50	0.00
1230000000	Anticipo a Contratación de Bienes y Ser. a CP	55,648,435.95	57,213,287.75	1,564,851.80
1230000000	Anticipo a Contratación de Bienes y Ser. a CP	1,547,087.99	1,547,087.99	0.00
1230000000	Anticipo a Contratación de Bienes y Ser. a CP	20,982,235.38	10,850,965.81	10,131,269.57
1230000000	Anticipo a Contratación de Bienes y Ser. a CP	14,171,144.02	19,654,017.78	5,482,873.76
1230000000	Anticipo a Contratación de Bienes y Ser. a CP	19,557,117.58	24,770,365.19	5,213,247.61
1230000000	Anticipo a Contratación de Bienes y Ser. a CP	390,850.98	390,850.98	0.00
1230000000	Anticipo a Contratación de Bienes y Ser. a CP	11,525,341.93	7,923,345.08	4,001,996.45
1230000000	Anticipo a Contratación de Bienes y Ser. a CP	441,540.52	441,540.52	0.00
1230000000	Anticipo a Contratación de Bienes y Ser. a CP	11,483,801.01	7,481,804.56	4,001,996.45
1230000000	Anticipo a Contratación de Bienes y Ser. a CP	45,420,796.08	36,632,640.25	8,788,155.83
1230000000	Anticipo a Contratación de Bienes y Ser. a CP	5,230,057.59	3,834,175.32	1,455,882.26
1230000000	Anticipo a Contratación de Bienes y Ser. a CP	1,100,539.85	810,577.58	289,962.27
1230000000	Anticipo a Contratación de Bienes y Ser. a CP	619,673.40	361,715.22	257,958.18
1230000000	Anticipo a Contratación de Bienes y Ser. a CP	3,487,911.61	2,579,949.80	907,961.81
1230000000	Anticipo a Contratación de Bienes y Ser. a CP	81,932.72	81,932.72	0.00
1230000000	Anticipo a Contratación de Bienes y Ser. a CP	596,815.13	491,975.49	104,839.64
1230000000	Anticipo a Contratación de Bienes y Ser. a CP	399,839.07	320,797.83	79,041.24
1230000000	Anticipo a Contratación de Bienes y Ser. a CP	489,369.32	163,571.12	325,798.20
1230000000	Anticipo a Contratación de Bienes y Ser. a CP	7,606.54	7,606.54	0.00
1230000000	Anticipo a Contratación de Bienes y Ser. a CP	1,551,545.58	1,540,750.63	50,794.95
1230000000	Anticipo a Contratación de Bienes y Ser. a CP	1,886,854.38	1,838,069.43	50,784.95
1230000000	Anticipo a Contratación de Bienes y Ser. a CP	2,691.20	2,691.20	0.00
1230000000	Anticipo a Contratación de Bienes y Ser. a CP	29,124,575.50	24,545,797.06	4,578,778.44
1230000000	Anticipo a Contratación de Bienes y Ser. a CP	25,793,195.29	24,214,417.05	4,578,778.24
1230000000	Anticipo a Contratación de Bienes y Ser. a CP	44,080.00	44,080.00	0.00
1230000000	Anticipo a Contratación de Bienes y Ser. a CP	63,250.00	63,250.00	0.00

DESCRIPCIÓN	DEBITO	CREDITO	DEBITO
1245000000 Servs Equipos de Transporte	224,050.01	224,050.01	0.00
Equipo de Teletex y seguridad	1,219,799.01	0.00	1,219,799.01
1245100000 Equipo de Defensa y Seguridad	1,219,799.01	0.00	1,219,799.01
Máquina, Ceros Equipos y Herramientas	7,665,644.48	5,404,541.73	1,371,102.73
1246000000 Máquinas y Equipo Industrial	811,520.00	811,520.00	0.00
1246000000 Máquinas y Equipo de Construcción	2,545,865.00	2,545,865.00	0.00
1246000000 Sistema Aire Acond. Calef. y D/Pedreg. Ind. y Co	1,202,896.28	1,112,554.64	90,341.64
1246000000 Eq. y Aparatos U/Comun. y Telecomunicaciones	824,973.09	716,660.06	114,213.02
1246000000 Máquinas y Equipo Eléctrico y Electrónico	344,189.09	22,505.00	321,684.09
1246000000 Herramientas y Máquinas-Herramienta	1,019,525.03	173,563.05	844,961.98
1246000000 Otros Bienes Muebles	317,774.00	317,774.00	0.00
Colecciones, Obras de Arte y Otros Valores	532,360.00	525,400.00	6,960.00
1247100000 Bienes Artísticos, Culturales y Científicos	532,360.00	525,400.00	6,960.00
Activos Intangibles	567,656.66	15,650.59	552,006.08
Software	478,634.46	4,858.38	473,776.08
1251000000 Software	478,634.46	4,858.38	473,776.08
Licencias	89,022.20	10,792.20	78,230.00
1254000000 Licencias Informáticas e Intelectuales	89,022.20	10,792.20	78,230.00
Depreciación, Deterioro y Amort Acum d/Bienes	47,388,726.43	44,405,831.75	2,982,894.68
Depreciación Acumulada de Bienes Inmuebles	18,800,263.89	18,566,871.21	233,392.68
1261000000 Dep Acum. Edificios no Habitacionales	19,800,263.89	18,566,871.21	233,392.68
Depreciación Acumulada de Bienes Muebles	28,588,462.54	25,837,743.45	2,667,708.71
1263000000 Depreciación acumulada muebles oficina y estantería	308,209.52	239,515.29	68,693.23
1263000000 Deprec acum muebles excepto oficina y estantería	240,554.07	194,721.12	45,832.95
1263000000 Deprec acum equipo de cómputo y tec. inform	2,025,665.58	1,547,548.44	478,117.14
1263000000 Depreciación acumulada otros mob y equipo admin	67,210.71	62,330.76	4,879.95
1263000000 Deprec acum Equipos y aparatos audiovisuales	293,791.99	264,356.19	29,435.80
1263000000 Deprec acum cámaras, fotografías y videos	111,258.88	76,180.15	35,078.73
1263000000 Deprec acum otro mob y equipo administrativo	3,522.40	2,546.42	975.98
1263000000 Deprec. Acum equipo médico y de laboratorio	1,070,465.03	947,695.66	122,769.37
1263000000 Deprec acum instrumental médico y de laboratorio	1,121.33	717.55	403.68
1263000000 Deprec. Acum autos y equipo de transporte	20,202,868.20	18,719,903.66	1,482,964.54
1263000000 Deprec acum camionetas y remolques	33,794.66	27,182.65	6,612.00
1263000000 Deprec acum estarcaciones	68,520.83	68,520.83	0.00
1263000000 Deprec acum otros equipos transporte	211,783.34	209,383.34	2,400.00
1263000000 Dep Acum. Eq. otro Eq. y Herramientas.	3,666,686.62	3,467,116.27	279,570.35
Depreciación Acumulada de Activos Intangibles	83,010.38	1,217.09	81,793.29
1265000000 Amortización Acum. Software	82,291.71	1,217.09	80,984.62
1265000000 Amortiz Acum Licencias Informáticas e Intelectuales	908.67	0.00	908.67
Activos Diferidos	1,120.35	0.00	1,120.35
1269000000 Dep Acum. Eq. y Herramientas.	1,120.35	0.00	1,120.35

Descripción	Debe	Haber	Saldo
127410000 Act a Pro F.A.S. E.Servicio y Preparaciones Serro IP	1.120.35-	0.00	1.120.35-
00.327.171.49	19,954,829.32	30,422,542.17	
67.405.313.87-	64,982,494.78-	2,525,819.09-	
56.054.641.52-	52,608,665.65-	5,285,971.47-	
56.018.670.46-	50,838,999.11-	5,176,671.35-	
28.347.366.05-	24,553,572.56-	1,813,731.49-	
24.135.055.28-	25,278,959.98-	1,143,844.70	
34.800.00-	31,900.00-	2,900.00-	
4.177.510.77-	1,222,672.58-	2,954,638.19-	
15.289.106.36-	12,987,587.79-	2,301,518.57-	
15.285.106.36-	12,897,587.79-	2,301,518.57-	
11.256.572.61-	9,555,084.25-	1,701,488.36-	
634.946.76-	441,699.56-	192,847.20-	
10.337,955.11-	5,895,181.00-	1,452,774.11-	
234.04-	26,482.29	26,696.33-	
13.032.62-	5,971.30-	7,061.32-	
47,220.94-	34,275.39-	12,945.55-	
3.408.92-	3,406.92-	0.00	
32.829.57-	32,829.57-	0.00	
187,372.65-	178,208.80-	9,163.85-	
1.122,625.44-	1,762,754.51-	640,129.07	
4.666.33	4,666.33	0.00	
10,790.00-	9,865.00-	925.00-	
133,310.00-	73,650.00-	59,660.00-	
200.00-	200.00-	0.00	
2,603.62-	2,603.62-	0.00	
1,075.00	150.00	925.00	
3,822.50-	0.00	3,822.50-	
823,771.26	26,323.15	797,448.11	
189,350.73	93,909.74	95,440.99	
340.00-	340.00-	0.00	
1,989,422.64-	1,801,145.11-	188,277.53-	
2,076,362.56-	1,967,062.44-	109,300.12-	
2,076,362.56-	1,967,062.44-	109,300.12-	
2,076,362.56-	1,967,062.44-	109,300.12-	
2,608.00-	2,608.00-	0.00	
1,749.00-	1,743.00-	6.00	
1,749.00-	1,749.00-	0.00	
859.00-	859.00-	0.00	
859.00-	859.00-	0.00	

Estado de Resultados	9,714,672.65-	12,173,822.23-	2,459,150.58
Ingresos y Otros Beneficios	9,714,672.65-	12,173,822.23-	2,459,150.58
Impuestos	9,714,672.65-	12,173,822.23-	2,459,150.58
Impuesto Sobre los Ingresos	9,714,672.65-	12,173,822.23-	2,459,150.58
Impuesto Sobre el Patrimonio	118,136,485.36	84,887,024.10	33,249,461.26
Impuesto sobre Actividades Deparativas	118,136,485.36	84,887,024.10	33,249,461.26
Impuesto sobre el Patrimonio	550,455,172.32	527,329,374.61	23,125,797.71
Impuesto sobre Actividades Deparativas	550,455,172.32	527,329,374.61	23,125,797.71
Impuesto sobre el Patrimonio	121,469,628.68-	131,775,940.27-	10,276,221.39
Impuesto sobre Actividades Deparativas	121,469,628.68-	131,775,940.27-	10,276,221.39
Impuesto sobre el Patrimonio	192,183,659.51-	166,912,181.49-	25,271,478.02-
Impuesto sobre Actividades Deparativas	192,183,659.51-	166,912,181.49-	25,271,478.02-
Impuesto sobre el Patrimonio	5,450,453.63	5,656,453.63	0.00
Impuesto sobre Actividades Deparativas	5,450,453.63	5,656,453.63	0.00
Impuesto sobre el Patrimonio	256,050.00	256,050.00	0.00
Impuesto sobre Actividades Deparativas	256,050.00	256,050.00	0.00
Impuesto sobre el Patrimonio	2,889,929.16	2,890,569.16	640.00-
Impuesto sobre Actividades Deparativas	2,889,929.16	2,890,569.16	640.00-
Impuesto sobre el Patrimonio	109,528.75	109,528.75	0.00
Impuesto sobre Actividades Deparativas	109,528.75	109,528.75	0.00
Impuesto sobre el Patrimonio	33,801,133.03	26,229,659.68	7,571,533.35
Impuesto sobre Actividades Deparativas	33,801,133.03	26,229,659.68	7,571,533.35
Impuesto sobre el Patrimonio	24,985,420.69	0.00	24,985,420.69
Impuesto sobre Actividades Deparativas	24,985,420.69	0.00	24,985,420.69
Impuesto sobre el Patrimonio	2,991,459.37	0.00	2,991,459.37
Impuesto sobre Actividades Deparativas	2,991,459.37	0.00	2,991,459.37
Impuesto sobre el Patrimonio	310,819,058.08-	310,666,430.24-	152,627.84-
Impuesto sobre Actividades Deparativas	310,819,058.08-	310,666,430.24-	152,627.84-
Impuesto sobre el Patrimonio	310,736,901.73-	310,584,273.89-	152,627.84-
Impuesto sobre Actividades Deparativas	310,736,901.73-	310,584,273.89-	152,627.84-
Impuesto sobre el Patrimonio	26,050,623.10	26,213,250.94	152,627.84-
Impuesto sobre Actividades Deparativas	26,050,623.10	26,213,250.94	152,627.84-
Impuesto sobre el Patrimonio	6,692,109.86	6,692,109.86	0.00
Impuesto sobre Actividades Deparativas	6,692,109.86	6,692,109.86	0.00
Impuesto sobre el Patrimonio	25,553,862.95	25,553,862.95	0.00
Impuesto sobre Actividades Deparativas	25,553,862.95	25,553,862.95	0.00
Impuesto sobre el Patrimonio	369,043,437.64-	369,043,497.64-	0.00
Impuesto sobre Actividades Deparativas	369,043,437.64-	369,043,497.64-	0.00
Impuesto sobre el Patrimonio	82,156.35-	82,156.35-	0.00
Impuesto sobre Actividades Deparativas	82,156.35-	82,156.35-	0.00
Impuesto sobre el Patrimonio	50,327,471.49-	15,904,529.32-	30,422,642.17-
Impuesto sobre Actividades Deparativas	50,327,471.49-	15,904,529.32-	30,422,642.17-
Impuesto sobre el Patrimonio	109,654,192.55-	75,139,110.57-	34,516,071.98-
Impuesto sobre Actividades Deparativas	109,654,192.55-	75,139,110.57-	34,516,071.98-
Impuesto sobre el Patrimonio	69,760,242.21-	45,399,003.18-	18,362,239.03-
Impuesto sobre Actividades Deparativas	69,760,242.21-	45,399,003.18-	18,362,239.03-
Impuesto sobre el Patrimonio	56,329,639.58-	39,454,147.68-	16,875,551.90-
Impuesto sobre Actividades Deparativas	56,329,639.58-	39,454,147.68-	16,875,551.90-
Impuesto sobre el Patrimonio	16,023.00-	200.00-	18,923.00-
Impuesto sobre Actividades Deparativas	16,023.00-	200.00-	18,923.00-
Impuesto sobre el Patrimonio	0.00	200.00-	200.00
Impuesto sobre Actividades Deparativas	0.00	200.00-	200.00
Impuesto sobre el Patrimonio	16,023.00-	0.00	16,023.00-
Impuesto sobre Actividades Deparativas	16,023.00-	0.00	16,023.00-
Impuesto sobre el Patrimonio	55,765,953.73-	38,487,454.37-	17,278,479.36-
Impuesto sobre Actividades Deparativas	55,765,953.73-	38,487,454.37-	17,278,479.36-
Impuesto sobre el Patrimonio	54,058,108.00-	30,982,891.90-	23,095,217.00-
Impuesto sobre Actividades Deparativas	54,058,108.00-	30,982,891.90-	23,095,217.00-
Impuesto sobre el Patrimonio	6,465,543.00-	6,339,360.00-	156,183.00-
Impuesto sobre Actividades Deparativas	6,465,543.00-	6,339,360.00-	156,183.00-
Impuesto sobre el Patrimonio	56,412.00-	15,820.00-	14,593.00-
Impuesto sobre Actividades Deparativas	56,412.00-	15,820.00-	14,593.00-

Detalle	Subcuenta	Debe	Haber	Saldo
412001000 Pasaje Modernización Clases	73,119.00-	72,193.00-	926.00-	
412001000 Reducción F. Fomento Pago (Cargo)	8,077,823.00	4,360,769.00	3,717,054.00	
412001000 Subsidio Fomento Presente Año (Cargo)	8,081,290.00	380,191.99	8,461,481.99	
412001000 Subsidio Pasaje (Cargo)	906,708.99	444,510.00	462,198.99	
412001000 Subsidio Modernización Catastral (Cargo)	5,117.00	573.50	4,543.50	
412002000 Impuesto IGA	13,746,415.72-	7,035,032.86-	6,711,382.86-	
412002000 Subsidio IGA	636,395.00	511,968.00	124,427.00	
412002000 Subsidio IGA	547,912.82-	966,653.29-	418,740.46	
412003000 Recargas Predial, presente año	40,552.00-	13,164.00-	27,388.00-	
412003000 Recargas Recargo Predial	1,762,571.01-	1,803,582.01-	41,011.00-	
412003000 Recargas Modernización Catastral	28,833.00-	32,406.00-	3,573.00	
412003000 Recargas T.S.A.I.	279,549.81-	261,231.77-	18,318.04-	
412003001 Sanciones Predial	73,119.00-	81,258.00-	8,139.00	
412003001 Condonación Adopción Predial	1,365,310.00	794,193.00	571,117.00	
412003002 Condonación Recargo IGA	228,393.00	169,559.00	58,834.00	
412003002 Condonación Recargo Modernización Catastral	11,121.00	14,745.00	3,624.00-	
412003005 Condonación de sanción predial	31,898.00	46,401.50	14,503.50-	
412003005 Condonación de sanción predial	4,101,733.34-	2,524,196.22-	1,577,537.12-	
412004000 Dep. R. Uso, Gces, Aprovech. o Explot. Bien DomPub	175,108.84-	113,646.00-	61,462.84-	
412004000 Instalaciones Fijas y Semifijas	168,364.84-	112,915.00-	55,449.84-	
412004000 Sitios de Automóviles o Camiones de Carga	13,485.00-	1,461.00-	12,024.00-	
412004000 Subsidio sitios automóbiles	6,741.00	730.00	6,011.00	
412005000 Derechos por Prestación de Servicios	3,531,054.51-	2,060,440.68-	1,450,613.83-	
412005000 Exámen y Aprobación de Planos de Construcción	287,542.90-	165,305.20-	122,237.70-	
412005000 Perm. P/Introd. Subt. De Canuc. en B. Uso Común	36,260.40-	4,382.44-	31,877.96-	
412005000 Subdivisiones, Parcelaciones, Fusiones y Relefitio	96,196.96-	76,692.00-	19,504.96-	
412005000 Inicio Permiso Licencia de Uso de Suelo o edificio	46,402.19-	21,912.60-	24,489.59-	
412005000 Licencia de Uso de Suelo o Edificaciones	32,262.85-	15,799.90-	16,462.95-	
412005000 Permiso para Construcción	390,655.55-	189,536.42-	201,119.13-	
412005001 For Factibilidad y Lineamientos	78,628.24-	0.00	78,628.24-	
412005002 Por Proyecto Urbanístico	0.00	8,582.20-	8,582.20	
412005003 Por Proyecto Ejecutivo	51,636.25-	0.00	51,636.25-	
412005003 Reg y Ord Urb. en B. de Uso de Suelo	15,587.00-	15,885.00-	268.00	
412005003 Expedición de Diveras Constancias y Certificaciones	74,537.87-	13,362.75-	61,175.12-	
412005003 Información de Alineamiento a la Vialidad	27,278.14-	12,820.00-	14,458.14-	
412005003 Asignación Números Oficiales	10,333.91-	5,627.00-	4,706.91-	
412005003 Subsidio permisos de construcción	816.20	0.00	816.20	
412005007 Subsidio de Constancias y Certificaciones	264.30	0.00	264.30	
412005008 Subsidio de Información de Alineamiento de la Vial	158.60	0.00	158.60	
412005009 Expedición de Certificados, Constancias y Autorizacio	181,279.47-	9,860.00-	171,419.47-	
412005009 Constancia de Finales Eventos Varios	2,145.00-	730.00-	1,415.00-	
412005009 Diveras Constancias, Certificaciones y Registros	4,341.00-	2,501.00-	1,840.00-	
412005010 Servs. Para Expedición de Licencias de Manejo	51,773.00-	53,874.00-	2,101.00	
412005006 Expedición de Fomios de Circulación de campo Peas	45,022.70-	122,337.32-	77,314.62	
412005006 Expedición de Fomios de Circulación de campo Peas	98,500.00-	0.00	98,500.00-	
412005006 Expedición de Fomios de Pasaportes	460.00	146.00	314.00	
412005006 Subsidio Licencias de conducir	7,125.00	0.00	7,125.00	
412005006 Subsidio Trámite Pasaportes	201,963.88-	251,845.32-	49,861.44	
412005006 Servicio de Reemplaz. de Diveras Indat. y Comers.	484,722.00-	275,119.00-	209,603.00-	
412005006 Subsidio For Limpia y Reaparación de Jersenes Cere	69,323.60	25,252.80	44,070.80	
412005006 Realización Anual de la Anuencia Ngal.	1,809,512.00-	644,432.00-	1,165,080.00-	
412005006 Fomios Especiales expedido y consumo de bebidas	0.00	9,265.00-	9,265.00	
412005006 Subsidio Realización Anuencia Municipal (Cargo)	57,379.00	0.00	57,379.00	

Validar Balances de Carga		Fecha 24.04.2017	9	
SOSTENIDOR		CONTABILIDAD	Dist. Abs	
Activos de Derechos				
6,595.01- 6,069.01				
18,077.00- 6,575.00-				
713.00- 719.00-				
55,082.00- 41,782.00-				
377.00- 261.00-				
17,742.00 9,833.00				
54,824.00 46,690.01				
324.00 248.00				
359.00 359.00				
394,643.59- 71,529.46-				
Otros Derechos				
236,088.38- 55,895.78-				
1,478,149.92- 1,025,119.17-				
116,785.24 26,688.94				
1,302,809.07 982,796.55				
2,367,252.46- 109,813.26-				
1,102,074.64- 90,440.55-				
1,011,634.09-				
276,904.00- 49,999.00				
3,590.00 6,699.00-				
761,475.00- 244,625.00-				
409,170.00- 55,875.00-				
405,254.00 149,132.50				
60,782.64- 20,126.95				
2,500.00- 2,500.00-				
745,237.00- 192,007.00-				
782,880.00- 201,611.00-				
47,643.00 9,604.00				
529,940.81- 172,834.29				
0.00 146,480.00-				
162,345.00- 57,170.00-				
424,755.81- 31,159.42-				
1,000.00- 1,000.00-				
0.00 42,028.71-				
6,000.00- 6,000.00-				
64,160.00 34,885.00-				
967,456.67- 200,663.25				
700,836.65- 113,691.33				
501,192.85- 162,301.90				
56,457.00- 33,576.00				
1,941,696.00- 477,934.00-				
1,721,655.00 468,719.00				
68,874.00 73,071.57-				
62,028.01- 41,994.80-				
62,028.01- 41,994.80-				
100,722.01- 297,727.14-				
107,085.13				
Proceder por uso y Apr. bienes to suje. RegdenPub				
415010001 Subvencion Lotes de panteon				
415010002 Subsidio por venta de lote de panteon				
415020102 Capillas de Velacion				
415020106 Parques Entradas				
415025001 Subsidio Renta o Explotacion de Inmuebles				
415030100 Instituciones Benéficas				
415030201 Bases de Concursos Obras Públicas				
Emplazación de Bienes Muebles ro Suj a Invent				
415201000 Venta de Ataudos				
415201000 Subsidio Venta de Araudes				
Or. Prod que Generan Ingresos Corrientes				
415901009 Otros Eventos				
4159010200 Servicios Prestados en el Dif Municipal				
4159010700 Deducciones al Personal por Servicios Médicos				
415901100 Servicios Prestados en Desarrollo Humano				
4159011500 RECUPERACION DE SERVICIOS				
4159011500 Servicios Prestados por Protección Civil				
4159015000 Subsidio Otros Productos				
Aprovisionamientos de Tipo Corriente				
967,456.67- 200,663.25				
700,836.65- 113,691.33				
501,192.85- 162,301.90				
56,457.00- 33,576.00				
1,941,696.00- 477,934.00-				
1,721,655.00 468,719.00				
68,874.00 73,071.57-				
62,028.01- 41,994.80-				
62,028.01- 41,994.80-				
100,722.01- 297,727.14-				
107,085.13				

Descripción	TOTALEP	TOTPERCOMP	DEBE	HABER
416911001 Donativos para obras Corriente	50,488.60-	297,727.14-	247,238.54	
416911002 Donativos al DIF atrevido	2,500.00-	0.00	2,500.00-	
416911003 Donativos al deporte	133,733.41-	0.00	133,733.41-	
PARTICIPACIONES	35,893,943.94-	29,743,107.39-	16,153,812.95-	
421101000 Fondo General, Participaciones	29,746,337.46-	24,209,668.72-	5,537,668.74-	
421101001 Fondo de Fomento Municipal	22,198,042.37-	16,244,385.00-	5,954,257.37-	
421101002 Fondo de Fomento Municipal	14,416,902.50-	11,105,103.00-	3,311,799.50-	
421101003 Fondo de Fomento Municipal	1,883,991.29-	1,415,408.00-	468,583.29-	
421101004 Fondo de Fomento Municipal	567,902.90-	454,139.00-	113,763.90-	
421101005 Impuesto sobre Automóviles Nuevos (ISAN)	605,046.39-	459,124.00-	145,922.39-	
421101006 Impuesto Especial S/Producción y Servicios	587,806.63-	444,035.00-	143,771.63-	
421101007 Venta Final de Diesel y Gasolina	703,272.64-	596,430.00-	106,842.64-	
421101008 IMPUESTO SOBRE LA RENTA IIM (RANGO 28)	2,991,676.00-	1,398,792.00-	1,592,884.00-	
421101009 Fondo de Extracción de Hidrocarburos	54,137.19-	52,622.00-	1,515.19-	
421101010 CONTRAL VERIFICAR	387,906.63-	318,732.00-	69,174.63-	
APORTACIONES	7,547,695.09-	7,964,683.72-	416,988.63	
422010201 Ramo 33 FISM Aportación Federal	1,656,590.99-	2,314,303.74-	657,712.76	
422010202 Ramo 33_FISM Intereses	178.98-	21,541.37-	21,362.39	
422010203 Ramo 33_FORTAMIN Aportación Federal	5,890,925.13-	5,627,902.74-	263,022.39-	
422010205 Ramo 33_FORTAMIN Intereses	0.00	935.87-	935.87	
TRANSFERENCIAS, ASIJ, SUB Y OTRAS AYUDAS	16,147,602.88-	5,531,038.67-	10,616,564.21-	
SUBSIDIOS Y SUBVENCIONES	16,147,602.88-	5,531,038.67-	10,616,564.21-	
423010408 Intereses Proyectos de Desarrollo Regional	3,891.13-	47,646.45-	43,755.33	
423010411 Fondo de Contingencias Económicas Intereses	40.00-	34,542.59-	34,502.59	
423010413 Fondo de Pavio y Des Municipal POPAEM INTERESES	0.00	3,326.22-	3,326.22	
423010711 SEMARSA INTERESES	0.00	27,925.40-	27,925.40	
423010806 BORTASG	7,000,000.00-	0.00	7,000,000.00-	
423020100 Fondos Descentralizados Especiales	1,859,955.97-	1,290,517.00-	569,438.97-	
423020701 Tenencia o uso de vehículos	2,795,732.69-	3,056,946.00-	263,213.31	
423020701 Fondo de Ultrarrecambio	1,891,871.73-	1,066,135.00-	823,736.73-	
423020801 Fondo de Desarrollo Municipal	1,021,064.31-	0.00	1,021,064.31-	
423020701 FONDO DE SEGURIDAD MUNICIPAL (PARTICIPACIÓN ESTAD	1,575,047.09-	0.00	1,575,047.09-	
GASTOS Y OTRAS CARGAS	59,327,011.06	59,233,561.25	4,093,459.81	
GASTOS DE FUNCIONAMIENTO	54,891,147.43	49,902,925.98	4,988,221.45	
SERVICIOS PERSONALES	32,685,736.18	30,369,234.65	2,316,501.53	
Remuneraciones al Personal de Caract Permanen	20,537,616.48	19,318,535.02	1,219,081.43	
511101010 Diaria	977,669.99	1,166,067.41	188,397.42-	
511101010 Sueldo Base al Personal Permanente	19,559,946.19	18,152,531.64	1,407,414.55	
Remuneraciones al Personal de Caract Tránsito	1,226,810.17	833,717.75	393,092.42	
511202010 Ayudas a Personal Especial	1,226,810.17	833,717.75	393,092.42	
Remuneraciones Adicionales y Especiales	3,663,800.15	3,565,566.90	98,233.25	
511301010 Premio Antipiedad (Subiguantes)	1,167,175.80	905,854.84	261,320.96	
511301010 Prima de Antipiedad	0.00	63,013.13	63,013.13-	

☑ Servicios Uniformes	31,032.32	25,695.16	5,424.16
☑ Servicios de Mantenimiento	12,526.00	0.00	12,526.00
☑ Servicios de Seguridad Pública y Accesorios	0.00	14,459.94	14,459.94
☑ Servicios de Mantenimiento de Equipos y Herramientas	19,096.17	26,786.72	7,886.55
☑ Servicios de Limpieza	0.00	6,091.00	6,091.00
☑ Herramientas, Repar y Accesorios Menores	1,079,492.18	582,955.55	496,536.63
☑ Servicios de Mantenimiento Menores	7,780.00	35,203.01	27,423.01
☑ Servicios de Mantenimiento de Equipos y Herramientas	0.00	129,728.24	129,728.24
☑ Servicios de Mantenimiento de Equipos y Herramientas	715,879.55	180,762.16	534,817.39
☑ Servicios de Mantenimiento de Equipos y Herramientas	213,365.41	134,168.14	89,200.27
☑ Servicios de Mantenimiento de Equipos y Herramientas	49,247.22	3,220.00	46,027.22
☑ Servicios de Mantenimiento de Equipos y Herramientas	11,500.00	109,442.00	97,942.00
☑ Servicios de Mantenimiento de Equipos y Herramientas	83,520.00	1,638.00	81,882.00
☑ Servicios Generales	16,026,095.33	13,512,918.97	2,513,086.36
☑ Servicios Básicos	4,619,851.35	3,331,623.51	1,287,227.84
☑ Servicios de Energía Eléctrica	113,641.00	96,966.00	17,675.00
☑ Servicios de Alumbrado Público	3,510,665.57	2,880,754.26	629,911.31
☑ Servicios de Agua y Drenaje	41,174.00	5,531.00	35,643.00
☑ Servicios de Telefonía	640,170.78	269,925.54	370,245.24
☑ Servicios de Internet, Redes y Procesos Infor.	313,200.00	57,721.30	255,478.70
☑ Servicios de Mantenimiento de Manos de Obra	0.00	21,725.41	21,725.41
☑ Servicios de Arrendamiento	1,141,494.39	667,166.50	474,327.89
☑ Servicios de Arrendamiento de Terrenos	62,640.00	0.00	62,640.00
☑ Servicios de Arrendamiento de Edificios	270,372.80	199,440.00	70,932.80
☑ Servicios de Arrendamiento de Equipo de Oficina	74,425.60	29,318.50	46,107.10
☑ Servicios de Arrendamiento de Equipo de Transporte	401,824.00	371,200.00	30,624.00
☑ Servicios de Arrendamiento de Maquinaria	191,012.43	0.00	191,012.43
☑ Servicios de Arrendamiento de Otros Equipos	0.00	63,713.00	63,713.00
☑ Servicios de Arrendamiento de Equipo de Sonido	25,868.00	0.00	25,868.00
☑ Servicios de Arrendamiento de Edificios y Mantelería	115,351.56	4,455.00	110,896.56
☑ Servicios Prof, Cient y Tec y otros Servicios	2,564,500.03	2,970,577.55	406,077.52
☑ Servicios de Contabilidad	58,000.00	0.00	58,000.00
☑ Servicios de Topografía	222.12	125,000.00	124,777.88
☑ Servicios de Estudios y Proyectos	0.00	214,600.00	214,600.00
☑ Servicios de Contratos por Otros	2,407,459.49	433,564.40	1,973,894.08
☑ Servicios de Consultoría Administrativa	54,200.00	1,221,072.32	1,166,872.32
☑ SERVICIOS DE TECNOLOGIA DE LA INFORMACION	26,649.84	939,600.00	912,950.16
☑ Servicios de Capacitación	599.40	0.00	599.40
☑ Servicios de Protección y Seguridad	0.00	16,018.00	16,018.00
☑ Servicios de Análisis Clínicos	17,460.19	20,622.83	3,162.64
☑ Servicios Fin, Bancarios y Generales	191,218.25	307,622.30	116,404.05
☑ Servicios de Comisiones y Situaciones Bancarias	1,289.92	40,407.55	39,117.63
☑ Servicios de Avalúo de Bienes Muebles e Inmuebles	69,600.00	47,386.00	22,214.00
☑ Servicios de Investigación Crediticia y Cobranza	0.00	200,521.31	200,521.31
☑ Servicios de Seguro de Vehículos	120,329.27	18,797.44	101,531.83
☑ Serv d'Inst, Rep, Mto y Conservación	4,030,260.25	1,791,249.67	2,239,010.58
☑ Rehabilitación de Bienes en Depósito	0.00	611.99	611.99

	Roborinc	3000comp	Pasvaha
402.030.43	568.530.23	165.459.62-	
100.200.80	44.116.12	56,124.68	
318.710.97	15.167.19	303,543.78	
0.00	36.441.21	25,441.21-	
0.00	8.161.44	8,161.44-	
11,602.71	0.00	11,502.71	
133,194.34	80,716.59	42,477.75	
96,852.35	124,873.20	28,020.85-	
1,844.40	0.00	1,844.40	
828,267.75	175,544.64	643,723.11	
33,756.00	53,227.76	53,227.76	
25,890.00	0.00	25,890.00	
7,445.23	13,920.00	6,474.77-	
4,885.92	10,109.40	5,223.48-	
107,758.00	7,077.09	100,680.91	
658,444.14	613,570.73	44,873.46	
1,020,582.20	0.00	1,020,582.20	
0.00	174.00	174.00-	
231,839.20	59,479.82	173,359.38	
1,012,940.69	1,057,449.61	44,508.92-	
1,012,940.69	1,056,336.01	43,395.32-	
0.00	1,113.60	1,113.60-	
110,127.79	137,014.04	26,886.25-	
110,127.79	137,014.04	26,886.25-	
1,354,343.65	1,858,151.62	503,807.87-	
51,819.50	14,016.18	37,803.32	
4,216.66	0.00	4,216.66	
686,555.10	1,479,558.99	793,003.89-	
32,155.20	0.00	32,155.20	
77,720.00	11,600.00	66,120.00	
182,801.80	300,144.54	117,342.74-	
20,411.00	9,167.09	11,243.91	
170,923.11	38,197.20	132,725.91	
82,160.48	5,477.52	76,682.96	
44,431.80	0.00	44,431.80	
1,089.00	0.00	1,089.00	
1,002,246.93	1,392,664.27	390,397.33-	
11,324.56	65,713.36	58,389.80-	
338,040.24	189,390.44	146,739.80	
15,221.80	76,443.40	60,221.60-	
1,533.00	0.00	1,533.00	
504,143.33	962,351.47	458,208.14-	
13,405.00	20,655.60	7,250.60-	
117,690.00	74,200.00	43,490.00	
4,160,614.03	3,745,106.13	415,507.90	
1,239,657.63	1,015,034.66	224,622.97	
1,174,661.10	500,935.61	673,725.49	
240,669.59	4,500.00	236,169.59	
8,901.14	8,214.16	686.98	

Transf. Asigna. Suva y otr Ayudas

Ayudas Sociales

Ayudas Sociales a Personas

50410101 Resporas a Personas de Escasos Recursos

50410103 Asesoria Medica a Personas de Escasos Recursos

SPSIA00	TOPSIA00	DEVSIA00
524001000	0.00	34,800.00
524001000	52,245.00	37,445.00
524001000	130,480.00	119,100.00
524001000	20,400.00	11,400.00
524001000	234,018.13	6,945.87
524001000	40,760.41	40,760.41
524001000	0.00	212,982.60
524001000	1,238.11	318,239.85
524001000	0.00	3,215.90
524001000	0.00	14,500.00
524001000	0.00	39,000.00
524001000	0.00	39,000.00
524001000	94,716.44	68,519.91
524001000	0.00	9,481.65
524001000	950.00	3,978.88
524001000	0.00	35,950.04
524001000	57,756.40	46,000.40
524001000	0.00	419,382.41
524001000	0.00	419,382.41
524001000	2,730,071.47	190,684.93
524001000	1,382,089.20	112,811.05
524001000	1,382,089.20	112,811.05
524001000	520,957.05	60,951.95
524001000	520,957.05	80,951.95
524001000	823,947.15	3,078.07
524001000	823,947.15	3,078.07
524001000	221,960.44	45,495.44
524001000	221,960.44	45,495.44
524001000	221,960.44	45,495.44
524001000	221,960.44	45,495.44
524001000	221,960.44	45,495.44
524001000	221,960.44	45,495.44
524001000	1,363,568.70	1,355,794.98
524001000	0.00	869,698.86
524001000	0.00	77,797.57
524001000	0.00	77,797.57
524001000	0.00	15,916.90
524001000	0.00	15,916.90
524001000	0.00	774,766.50

Información Presupuestaria



SANTIAGO

— NATURALMENTE —
ÚNICO POR SU GENTE
GOBIERNO MUNICIPAL 2015-2018

**PRIMER
TRIMESTRE
2017**



MUNICIPIO DE SANTIAGO NUEVO LEON

Estado presupuestal de Egresos por Tipo de Gastos

De Ene a Mar del 2017

Sociedad: 049

Elaborado el 23 de Abr del 2017

(En pesos)

	Presupuesto Original	modificado	Comprometido	Devengado	Ejercido	Pagado	Cotabilizado
1 Gasto Corriente	\$ 184,074,554.13	\$ 188,186,325.09	\$ 5,035,737.02	\$ 3,757,581.65	\$ 6,948,815.89	\$ 50,271,501.07	\$ 60,977,898.61
2 Gasto de Capital	\$ 23,945,637.76	\$ 30,765,494.70	\$ 40,948.00	\$ 389,030.20	\$ 4,058,521.40	\$ 17,630,369.03	\$ 22,077,920.63
3 Servicio de la Deuda	\$ 2,880,000.00	\$ 2,880,000.00	\$ 2,938.64			\$ 759,387.81	
4 Pensión y Jubilación	\$ 8,699,465.04	\$ 8,920,843.38	\$ 78,798.35			\$ 2,900,730.05	\$ 2,900,730.05
5	\$ 219,599,656.93	\$ 230,752,663.17	\$ 5,158,422.01	\$ 4,146,611.85	\$ 11,007,337.29	\$ 71,561,987.96	\$ 85,956,549.29



MUNICIPIO DE SANTIAGO NUEVO LEON

Estado presupuestal de Egresos por Capitulo de Gastos

De Ene a Mar del 2017

Sociedad: 049

Elaborado el 23 de Abr del 2017

(En pesos)

Area Funcl	Descripción	Presupuesto Original	modificado	Comprometido	Devengado	Ejercido	Pagado	Cotabilizado
1000	Servicios Personales	\$ 109,310,552.86	\$ 108,381,758.70	\$ 3,503,663.34	\$ 60,196.00	\$ 857,862.46	\$ 32,734,498.31	\$ 33,652,556.77
2000	Materiales y Suministros	\$ 20,029,552.90	\$ 21,810,662.39	\$ 115,290.55	\$ 1,346,496.54	\$ 2,022,641.87	\$ 4,508,986.15	\$ 7,878,124.56
3000	Servicios Generales	\$ 51,606,430.51	\$ 54,218,713.05	\$ 1,415,511.93	\$ 2,009,542.94	\$ 3,824,161.89	\$ 12,103,857.83	\$ 17,937,562.66
4000	Transferencias y Asignaciones	\$ 11,825,671.92	\$ 12,694,223.29	\$ 80,069.55	\$ 341,346.17	\$ 244,149.67	\$ 3,824,888.83	\$ 4,410,384.67
5000	Adquisición de Bienes	\$ 6,640,296.33	\$ 12,316,925.23	\$ 40,948.00	\$ 170,815.80	\$ 604,295.18	\$ 2,786,937.53	\$ 3,562,048.51
6000	Inversión Pública	\$ 10,848,341.98	\$ 11,991,570.03	\$ 40,948.00	\$ 218,214.40	\$ 3,454,226.22	\$ 14,843,431.50	\$ 18,515,872.12
7000	Otras Provisiones	\$ 1,811.04	\$ 1,811.04	\$ 1,811.04	\$ 1,811.04	\$ 1,811.04	\$ 1,811.04	\$ 1,811.04
9000	Financiamiento	\$ 9,336,999.45	\$ 9,336,999.45	\$ 2,938.64	\$ 2,938.64	\$ 2,938.64	\$ 2,938.64	\$ 2,938.64
		\$ 219,599,656.99	\$ 230,752,663.18	\$ 5,158,422.01	\$ 4,146,611.85	\$ 11,007,337.29	\$ 71,561,987.96	\$ 86,715,937.10



MUNICIPIO DE SANTIAGO NUEVO LEON
Estado presupuestal de Egresos por Centro Gestor
 De Ene a Mar del 2017
 Sociedad: 049
 Elaborado el 23 de Abr del 2017
 (en pesos)

Centro ges	Descripcio2	Presupuesto Original	modificado	Comprometido	Devengado	Ejercido	Pagado	Cotabilizado
311110100	Presidente Municipal	\$ 14,112,094.30	\$	\$ 324,812.42	\$ 105,707.07	\$ 951,705.45	\$ 2,779,970.11	\$ 3,837,382.63
311110101	Ayuntamiento (regid	\$ 5,568,003.40	\$	\$ 861,349.78	\$ 10,557.36	\$ 10,750.76	\$ 1,356,942.13	\$ 1,378,250.25
311110106	Relaciones Instituci	\$ 14,516.40	\$	\$ 5,500.00	\$ 1,119.40	\$	\$	\$ 1,119.40
311110109	Ayuntamiento	\$	\$	\$ 1,461.60	\$	\$	\$	\$
311110110	Contraloria Municipa	\$ 1,075,669.16	\$	\$ 1,080,796.72	\$ 4,099.98	\$ 6,149.98	\$ 250,574.47	\$ 260,824.43
311110111	Dir Fisc. y Cta Pub	\$ 443,300.76	\$	\$ 444,467.76	\$	\$	\$ 103,727.63	\$ 103,727.63
311110112	DIR NORMAL Y TRANS	\$ 435,736.04	\$	\$ 2,356.14	\$	\$ 222.12	\$ 138,363.87	\$ 138,585.99
311110120	Oficina Ejecutiva de	\$ 7,152,101.88	\$	\$ 247,919.39	\$ 237,204.59	\$ 1,146,085.73	\$ 1,878,864.83	\$ 3,262,155.15
311110121	Coord. Adm of Alcalid	\$ 216,927.83	\$	\$ 4,854.12	\$	\$ 26,576.53	\$ 57,456.90	\$ 84,033.43
311110122	Coord. de Comunicaci	\$ 746,052.33	\$	\$ 2,475.60	\$	\$	\$ 201,152.49	\$ 201,152.49
311110123	Dir. de Eventos	\$ 1,103,776.89	\$	\$ 1,568.24	\$	\$	\$ 244,105.86	\$ 244,105.86
311110124	Dir. de Relaciones P	\$ 391,517.81	\$	\$	\$	\$	\$	\$
311110125	Dir. de Atencion y G	\$	\$	\$ 7,656.92	\$	\$	\$ 126,692.09	\$ 126,692.09
311110126	Dir. Plan y Proy Est	\$ 198,767.07	\$	\$ 4,855.22	\$	\$	\$ 57,455.76	\$ 57,455.76
311110127	Coord de Op y Contro	\$ 119,705.30	\$	\$	\$	\$	\$	\$
311110128	Coord. Imp. Politica	\$ 127,981.23	\$	\$ 4,520.58	\$	\$	\$ 42,310.42	\$ 42,310.42
311110129	Cood Gestion de proy	\$ 143,404.23	\$	\$ 4,520.58	\$	\$	\$ 49,474.10	\$ 49,474.10
311110130	Oficialia Mayor	\$ 1,171,758.92	\$	\$ 1,602.00	\$ 6,589.98	\$ 59,920.66	\$ 284,309.36	\$ 350,820.00
311110131	Dir. de Recursos Hum	\$ 1,582,561.12	\$	\$ 11,610.93	\$ 40,368.00	\$	\$ 317,762.07	\$ 358,130.07
311110132	CO RELACIONES LAB	\$ 12,358.09	\$	\$ 4,520.58	\$	\$	\$ 42,310.42	\$ 42,310.42
311110133	Dir.Mtto y Cons Immu	\$ 376,628.26	\$	\$ 8,158.90	\$ 847.00	\$	\$ 92,710.84	\$ 93,557.84
311110134	Coord. de Intendenci	\$ 1,882,010.95	\$	\$ 76,385.36	\$	\$	\$ 515,784.72	\$ 515,784.72
311110135	Coord. de Mantenimie	\$ 508,069.67	\$	\$ 1,186.38	\$	\$	\$ 135,828.58	\$ 135,828.58
311110136	Coord. de Vigilancia	\$ 988,979.50	\$	\$ 37,640.59	\$	\$	\$ 241,250.90	\$ 241,250.90
311110137	Dir. de Informatica	\$ 575,316.09	\$	\$ 3,808.88	\$ 26,106.00	\$ 2,125.00	\$ 475,148.88	\$ 503,373.88
311110138	Coord. de Hardware	\$ 196,854.11	\$	\$ 4,855.22	\$	\$	\$ 57,455.76	\$ 57,455.76
311110139	Coord. de Infraestructu	\$ 196,854.11	\$	\$ 1,855.22	\$	\$	\$ 57,455.76	\$ 57,455.76
311110140	Dir. General de Turi	\$ 2,171,894.13	\$	\$ 2,731,196.03	\$ 202,991.99	\$ 236,625.87	\$ 799,133.55	\$ 1,238,751.41
311110141	DIRECCION DE PROMOC	\$ 231,344.21	\$	\$ 608.31	\$	\$	\$	\$ 24,391.69
311110142	Dir. Control de Op.	\$ 326,039.01	\$	\$ 4,981.64	\$	\$	\$ 186,195.17	\$ 186,195.17
311110143	Dir de Prom Turistic	\$ 76,669.17	\$	\$ 173.20	\$	\$ 583.08	\$ 54,381.24	\$ 54,964.32
311110150	Dir. General (DIF)	\$ 4,553,669.39	\$	\$ 74,164.11	\$ 139,842.74	\$ 303,513.20	\$ 1,244,365.40	\$ 1,687,721.34

311110151	Coord. Adm. DIF	\$	2,393,725.22	\$	58,439.52	\$	-	\$	-	\$	611,108.25	\$	611,108.25
311110152	Coord. Asistencia soc	\$	540,994.21	\$	1,871.30	\$	-	\$	-	\$	181,478.67	\$	181,478.67
311110153	Coord. Programas DIF	\$	861,244.12	\$	7,324.16	\$	-	\$	-	\$	312,418.84	\$	312,418.84
311110154	Coord. Integración soc	\$	1,073,047.09	\$	54,687.94	\$	-	\$	291.54	\$	368,281.54	\$	368,573.08
311110155	Coord. Asistencia int	\$	1,794,790.68	\$	1,882.12	\$	-	\$	-	\$	475,737.97	\$	475,737.97
311110156	DIF Eventuales	\$	270,666.24	\$	-	\$	-	\$	-	\$	56,800.00	\$	56,800.00
311110200	Cabildo	\$	-	\$	1,945.00	\$	-	\$	-	\$	1,945.00	\$	1,945.00
311110201	JEFATURA DE LA OFICI	\$	-	\$	389.00	\$	-	\$	-	\$	-	\$	-
311110205	Sria. del Ayuntamien	\$	3,135,303.17	\$	3,420,754.76	\$	327,507.12	\$	150,079.02	\$	1,025,702.45	\$	1,503,288.59
311110206	Jefatura Ofna Sria.	\$	197,089.43	\$	5,031.21	\$	-	\$	-	\$	54,971.79	\$	54,971.79
311110210	Consejería Jurídica	\$	2,450,552.59	\$	2,083,668.06	\$	-	\$	902,807.06	\$	349,535.71	\$	1,252,342.77
311110211	Coord. de lo Contenc	\$	342,105.65	\$	342,883.65	\$	-	\$	-	\$	99,727.16	\$	99,727.16
311110212	Coord. Jurídica Cons	\$	789,556.38	\$	1,144,390.50	\$	-	\$	-	\$	570,464.25	\$	570,464.25
311110213	Coord. de Jueces Cal	\$	471,147.90	\$	471,925.90	\$	-	\$	-	\$	150,603.52	\$	150,603.52
311110220	Dir. Par Ciudadana y	\$	1,306,011.78	\$	1,352,104.97	\$	-	\$	-	\$	427,495.19	\$	427,495.19
311110230	Dir. Comercio Espec	\$	704,350.20	\$	748,537.42	\$	3,048.27	\$	11,567.29	\$	231,888.40	\$	246,503.96
311110231	Coord. Inspección y	\$	691,554.73	\$	693,499.73	\$	-	\$	-	\$	175,783.29	\$	175,783.29
311110240	Dir. de Patrimonio M	\$	793,877.60	\$	796,765.36	\$	-	\$	-	\$	173,551.92	\$	173,551.92
311110241	COORDINACION DE PATR	\$	78,880.37	\$	79,269.37	\$	-	\$	-	\$	49,883.66	\$	49,883.66
311110250	Dir. de Protección C	\$	5,834,199.94	\$	5,961,152.95	\$	178,205.21	\$	16,980.44	\$	1,167,340.69	\$	1,362,526.34
311110251	Coord. de Riesgos e	\$	179,450.08	\$	179,450.08	\$	-	\$	-	\$	44,898.30	\$	44,898.30
311110252	Protección Civil Eve	\$	15,332.40	\$	15,332.40	\$	-	\$	-	\$	-	\$	-
311110260	Dir. Rel. Interinsti	\$	620,335.11	\$	632,665.61	\$	-	\$	-	\$	185,185.01	\$	185,185.01
311110300	Ayuntamiento	\$	-	\$	778.00	\$	-	\$	-	\$	778.00	\$	778.00
311110301	Jurídico	\$	1,610.76	\$	1,610.76	\$	-	\$	-	\$	-	\$	-
311110305	Sria de Finanzas	\$	6,040,034.55	\$	6,805,295.47	\$	59,522.02	\$	566,504.78	\$	804,409.99	\$	1,430,436.79
311110310	Dir. de Ingresos	\$	2,941,436.76	\$	2,945,146.66	\$	22,272.00	\$	291.54	\$	987,491.32	\$	1,010,054.86
311110311	COORDINACION DE CATA	\$	78,548.20	\$	79,436.88	\$	-	\$	-	\$	116,136.01	\$	116,136.01
311110320	Dir. Egresos Presup	\$	10,117,105.57	\$	9,530,027.32	\$	-	\$	-	\$	661,791.33	\$	661,791.33
311110330	Dir. de Adquisición	\$	1,358,965.99	\$	1,602,136.79	\$	-	\$	-	\$	471,649.15	\$	568,054.59
311110331	Coord. de Adquisicio	\$	74,783.30	\$	74,783.30	\$	-	\$	1,850.02	\$	-	\$	-
311110340	Jubilados	\$	1,690,826.16	\$	1,781,621.98	\$	-	\$	-	\$	600,309.00	\$	600,309.00
311110341	Pensionados	\$	4,465,433.76	\$	4,597,637.94	\$	-	\$	-	\$	1,519,476.60	\$	1,519,476.60
311110342	Pension por viudez	\$	2,543,205.12	\$	2,549,583.46	\$	-	\$	-	\$	803,920.80	\$	803,920.80
311110350	Dir Analisis e Integ	\$	110,268.62	\$	110,268.62	\$	-	\$	-	\$	-	\$	-
311110400	Finanzas y Tesorería	\$	25,206.06	\$	26,762.06	\$	-	\$	-	\$	1,556.99	\$	1,556.99
311110401	Finanzas y Tesorero	\$	2,475.00	\$	7,920.99	\$	-	\$	-	\$	5,445.99	\$	5,445.99
311110404	Catastro	\$	8,299.80	\$	7,608.15	\$	-	\$	-	\$	-	\$	-
311110405	Sria Obras Publicas	\$	3,623,221.54	\$	2,904,478.05	\$	-	\$	490,460.00	\$	340,097.50	\$	830,557.50
311110406	Coord. Construcción	\$	2,441,019.29	\$	2,441,019.29	\$	-	\$	3,049.64	\$	663,263.74	\$	666,313.38
311110410	Dir. de Obras Public	\$	15,094,594.65	\$	15,739,586.74	\$	294,157.59	\$	3,715,350.39	\$	15,709,614.22	\$	19,719,122.20
311110411	Coord. de Obras Publ	\$	225,682.35	\$	226,071.35	\$	-	\$	-	\$	70,778.21	\$	70,778.21
311110412	Coord. de Proyectos	\$	177,979.33	\$	177,979.33	\$	-	\$	-	\$	53,114.63	\$	53,114.63

311110413	Obras Publicas Event	\$	102,907.48	\$	1,703.32	\$	-	\$	-	\$	23,603.68	\$	23,603.68
311110420	Dir. Normatividad Ob	\$	991,257.33	\$	2,687.38	\$	-	\$	-	\$	341,660.42	\$	341,660.42
311110421	Coord. Juridica	\$	191,015.23	\$	208.79	\$	-	\$	-	\$	49,883.66	\$	49,883.66
311110430	Dir. de Desarrollo U	\$	2,170,791.00	\$	283,674.22	\$	-	\$	14,076.37	\$	568,228.55	\$	582,304.92
311110440	Dir. de Ecologia	\$	701,249.76	\$	7,261.63	\$	1,110.76	\$	-	\$	242,591.78	\$	243,702.54
311110500	Contraloría	\$	225.00	\$	-	\$	-	\$	-	\$	3,112.00	\$	3,112.00
311110505	Sria. Desarrollo Econ	\$	1,140,228.45	\$	11,986.50	\$	16,980.16	\$	11,630.57	\$	341,679.52	\$	370,290.25
311110510	Dir. Fomento y Des. E	\$	281,566.25	\$	2,404.76	\$	342.20	\$	-	\$	104,507.20	\$	104,849.40
311110511	Coord. de PyME y Ges	\$	265,855.48	\$	3,560.64	\$	-	\$	-	\$	83,839.35	\$	83,839.35
311110512	Coord. de Empleo y T	\$	276,319.35	\$	10,666.19	\$	-	\$	-	\$	38,924.83	\$	38,924.83
311110513	Coord. Fomento Rural	\$	197,201.15	\$	4,855.22	\$	-	\$	-	\$	57,455.76	\$	57,455.76
311110600	Administración	\$	225.00	\$	2,737.01	\$	-	\$	-	\$	2,723.00	\$	5,460.01
311110601	Recursos Humanos	\$	2,295.00	\$	-	\$	-	\$	-	\$	3,111.99	\$	3,111.99
311110605	Sria. de Des. Social	\$	5,314,018.85	\$	51,555.68	\$	16,873.34	\$	189,643.03	\$	1,177,698.14	\$	1,384,214.51
311110606	Coord. Enlaces Insti	\$	912,608.00	\$	6,708.72	\$	19,820.48	\$	9,137.92	\$	327,425.45	\$	356,383.85
311110610	Dir. de Educacion	\$	3,094,506.85	\$	2,352.69	\$	111,800.45	\$	5,286.25	\$	929,299.69	\$	1,046,386.39
311110620	Dir. de Deportes	\$	2,071,930.96	\$	22,468.53	\$	107,241.00	\$	3,280.00	\$	785,447.40	\$	895,968.40
311110621	Coord. Adm Deportes	\$	150,435.83	\$	4,520.58	\$	2,296.80	\$	-	\$	42,310.42	\$	44,607.22
311110622	Coord Des Deportivo	\$	151,093.75	\$	4,520.58	\$	-	\$	-	\$	42,310.42	\$	42,310.42
311110630	Dir. de Cultura	\$	1,214,114.90	\$	18,970.09	\$	12,450.48	\$	2,846.75	\$	324,463.94	\$	339,761.17
311110640	Dir. At a Mujer	\$	430,276.62	\$	32,413.52	\$	214.60	\$	620.60	\$	213,222.62	\$	214,057.87
311110650	Dir. Apoyo a la Juven	\$	216,424.71	\$	19.99	\$	-	\$	-	\$	17,701.45	\$	17,701.45
311110660	Dir. de Salud	\$	2,649,431.93	\$	161,232.73	\$	220,972.00	\$	136,248.16	\$	1,345,447.25	\$	1,702,667.41
311110700	Desarrollo Social y	\$	-	\$	1,167.00	\$	-	\$	-	\$	1,167.00	\$	1,167.00
311110705	Educación	\$	719.16	\$	-	\$	-	\$	-	\$	-	\$	-
311110707	Sria Serv Publicos	\$	4,458,914.50	\$	1,165.80	\$	30,252.80	\$	520,382.00	\$	2,264,154.46	\$	2,814,789.26
311110708	Dir. Adm Servicios P	\$	719,375.42	\$	57,990.43	\$	-	\$	4,885.92	\$	189,161.12	\$	194,047.04
311110709	Vinculación Ciudadan	\$	-	\$	-	\$	-	\$	-	\$	-	\$	-
311110710	Instituto de la Muje	\$	-	\$	-	\$	-	\$	-	\$	1,167.00	\$	1,167.00
311110711	Coord. Taller Mecani	\$	1,079,310.46	\$	21,651.07	\$	31,766.88	\$	11,464.50	\$	393,185.56	\$	436,416.94
311110712	COORD TALLER M EVENT	\$	60,347.89	\$	11,578.35	\$	-	\$	-	\$	39,424.65	\$	39,424.65
311110720	Dir. de Ornato y For	\$	4,546,138.14	\$	84,362.42	\$	16,240.00	\$	10,133.16	\$	1,411,782.91	\$	1,438,156.07
311110721	Coord. de Ornato y F	\$	147,939.28	\$	1,689.84	\$	-	\$	-	\$	41,012.16	\$	41,012.16
311110722	Ornato y Forest Even	\$	242,812.06	\$	24,326.52	\$	-	\$	-	\$	73,232.48	\$	73,232.48
311110730	Dir. de Vias Publica	\$	12,613,912.45	\$	624,091.76	\$	1,524,351.56	\$	464,716.88	\$	5,160,647.88	\$	7,149,716.32
311110731	Coord. de Bacheo	\$	3,565,646.29	\$	103,537.23	\$	39,877.32	\$	3,881.36	\$	923,060.74	\$	966,819.42
311110732	Vias Publicas Eventu	\$	106,952.92	\$	6,478.92	\$	-	\$	-	\$	23,910.08	\$	23,910.08
311110740	Dir. Panteones y Fun	\$	2,275,325.23	\$	74,892.82	\$	9,713.08	\$	291.54	\$	962,142.72	\$	972,147.34
311110741	Panteones y fun Even	\$	144,119.02	\$	-	\$	-	\$	-	\$	-	\$	-
311110750	Dir. de Alumbrado Pu	\$	12,762,561.27	\$	74,571.97	\$	488.00	\$	333,147.33	\$	3,975,836.14	\$	4,309,471.47
311110800	Obras Públicas	\$	-	\$	-	\$	-	\$	-	\$	2,643.94	\$	2,643.94
311110805	Sria. Seg Publica y	\$	14,213,248.47	\$	32,079.65	\$	309,882.52	\$	467,789.93	\$	1,766,375.24	\$	2,544,047.69
311110810	Cor Gral Seg Publica	\$	541,800.60	\$	42,484.45	\$	-	\$	-	\$	176,530.03	\$	176,530.03

311110820	Dir. de Policia	\$	9,813,182.09	\$	146,725.44	\$	-	\$	291.53	\$	2,537,954.97	\$	2,538,746.50
311110821	Policia Eventual	\$	679,008.02	\$	-	\$	-	\$	-	\$	-	\$	-
311110822	Depto. Cadetes Event	\$	123,802.18	\$	-	\$	-	\$	1,457.71	\$	-	\$	1,457.71
311110823	JEFATURA DE ESCOLTAS	\$	839,018.54	\$	18,932.77	\$	-	\$	-	\$	329,726.96	\$	329,726.96
311110830	Dir. de Transito	\$	1,271,505.91	\$	46,627.80	\$	-	\$	-	\$	577,417.43	\$	577,417.43
311110831	DEP DE TRANSITO EVEN	\$	480,819.28	\$	1,023.00	\$	-	\$	-	\$	683,831.85	\$	683,831.85
311110840	DIRECCION DE PREVENC	\$	20,554.44	\$	697.83	\$	-	\$	-	\$	76,449.43	\$	76,449.43
311110841	C. de Prevencion Del	\$	152,814.88	\$	1,189.84	\$	-	\$	-	\$	41,012.16	\$	41,012.16
311110850	Dir. Adm Policia	\$	1,029,882.82	\$	9,428.18	\$	-	\$	-	\$	316,380.26	\$	316,380.26
311110851	Administrativa Segur	\$	56,140.28	\$	1,076.20	\$	-	\$	-	\$	90,701.32	\$	90,701.32
311110900	Desarrollo Urbano y	\$	-	\$	-	\$	-	\$	-	\$	3,111.99	\$	3,111.99
311110905	Sindicato	\$	2,862,403.39	\$	67,782.46	\$	-	\$	-	\$	1,093,108.82	\$	1,093,108.82
311111102	Limpieza	\$	-	\$	-	\$	-	\$	119,930.28	\$	-	\$	119,930.28
311111200	Desarrollo Economico	\$	-	\$	-	\$	-	\$	-	\$	-	\$	-
311111500	Desarrollo Integral	\$	-	\$	-	\$	-	\$	-	\$	-	\$	9,210.07
Total general		\$	219,599,656.93	\$	5,158,422.01	\$	4,146,611.85	\$	11,007,337.79	\$	71,561,987.96	\$	86,715,937.10



MUNICIPIO DE SANTIAGO NUEVO LEON

Estado presupuestal de Egresos por Centro Gestor y Posición Presupuestaria

De Enero a Marzo del 2017

Sociedad: 049

Elaborado el 23 de Abril del 2017

(En pesos)

Centro ges	Descripción2	Pos presup	Descripción3	Presupuesto Original	modificado	Comprometido	Devenigado	Ejercido	Pagado	Contabilizado
311110100	Presidente Municipal									
		111011	Dieta	\$ 969,480.00	\$ 969,480.00	\$ -	\$ -	\$ -	\$ 272,652.22	\$ 272,652.22
		113011	Sueldo Personal Perm	\$ -	\$ -	\$ -	\$ -	\$ -	\$ -	\$ -
		121011	Horrar Asimil a Sala	\$ -	\$ -	\$ -	\$ -	\$ -	\$ 64,386.49	\$ 64,386.49
		132011	Prima Vacacional	\$ 16,600.28	\$ 16,600.28	\$ 2.00	\$ -	\$ -	\$ 3,490.14	\$ 3,490.14
		132031	Aguinaldo (Gretifica	\$ 161,580.00	\$ 161,580.00	\$ -	\$ -	\$ -	\$ -	\$ -
		134011	Compensaciones	\$ 315.00	\$ 315.00	\$ -	\$ -	\$ -	\$ -	\$ -
		140011	Seguro de Vida	\$ 45,610.82	\$ 999.82	\$ -	\$ -	\$ -	\$ -	\$ -
		140011	Seguro de Vida	\$ 45,610.82	\$ 999.82	\$ -	\$ -	\$ -	\$ -	\$ -
		154001	Aparatos y Acc Medi	\$ 2,062,897.41	\$ 1,235,559.71	\$ 39,662.32	\$ -	\$ -	\$ -	\$ -
		154001	Serv Med y Hospitali	\$ 796,864.54	\$ 652,267.01	\$ 19,207.68	\$ -	\$ -	\$ -	\$ -
		154071	Otras Prest Contrac	\$ 29,970.00	\$ 23,970.00	\$ 1,000.00	\$ -	\$ -	\$ 7,600	\$ 7,600.00
		159011	Fideicomiso 30% Pres	\$ 2,663,852.57	\$ 2,663,852.57	\$ 257,988.48	\$ -	\$ -	\$ 822,011.52	\$ 1,262,081.60
		161021	Bonos de Puntualidad	\$ 220.50	\$ 220.50	\$ -	\$ -	\$ -	\$ -	\$ -
		211011	Papelera y Art ofna	\$ 170,748.00	\$ 158,847.89	\$ -	\$ 9,176.18	\$ 15,530.89	\$ 50,695.65	\$ 75,402.73
		212011	Material de Imprenta	\$ 7,177.50	\$ 7,177.50	\$ -	\$ -	\$ -	\$ -	\$ -
		216011	Articulos para Aseo	\$ 3,967.20	\$ 630.00	\$ -	\$ -	\$ -	\$ 630	\$ 630.00
		221011	Consumo Aliment Pers	\$ 80,531.64	\$ 79,616.16	\$ -	\$ -	\$ -	\$ 7,705.52	\$ 7,705.52
		261011	Gasolina	\$ 186,375.72	\$ 253,286.16	\$ 4,013.30	\$ 19,632.09	\$ 27,255.87	\$ 53,709.32	\$ 109,597.28
		271021	Accesorios	\$ -	\$ 12,528.00	\$ -	\$ -	\$ -	\$ 12,528	\$ 12,528.00
		296011	Refacciones	\$ 4,972.56	\$ 4,972.56	\$ -	\$ -	\$ -	\$ 1,205.03	\$ 1,205.03
		311011	Energia Eléctrica	\$ 966,321.60	\$ 741,952.40	\$ -	\$ -	\$ -	\$ 79,950	\$ 84,102.51
		311021	Alumbrado Publico	\$ 5,653.80	\$ 3,298.05	\$ -	\$ -	\$ -	\$ -	\$ -
		313011	Servicio Agua y Dren	\$ 12,190.56	\$ 25,991.56	\$ -	\$ -	\$ -	\$ 23,298	\$ 23,298.00
		314011	Servicio Telefónico	\$ 670,755.96	\$ 411,480.94	\$ -	\$ -	\$ -	\$ 1,160,653.03	\$ 1,44,018.80
		315011	Servicio Celular	\$ 20,710.80	\$ 20,710.80	\$ -	\$ -	\$ -	\$ -	\$ -
		316011	Servicio Mensajería	\$ 525.96	\$ 525.96	\$ -	\$ -	\$ -	\$ -	\$ -
		321001	Arrend Terrenos	\$ 93,960.00	\$ 177,480.00	\$ -	\$ 20,880.00	\$ -	\$ 626.40	\$ 83,520.00
		322011	Arrend Edificios	\$ 18,792.00	\$ 56,004.80	\$ -	\$ -	\$ -	\$ 37,212.80	\$ 37,212.80
		323011	Arrend Equipo Oficín	\$ 276,025.56	\$ 189,809.17	\$ -	\$ -	\$ -	\$ 744,256.6	\$ 168,275.40
		325011	Arrend Equipo Transp	\$ 433,260.00	\$ 288,840.00	\$ -	\$ -	\$ -	\$ -	\$ -
		326021	Arrend Otros Equipos	\$ 50,973.36	\$ 50,973.36	\$ -	\$ -	\$ -	\$ -	\$ -
		339011	Análisis Clínicos	\$ 58,416.24	\$ 58,416.24	\$ -	\$ -	\$ -	\$ -	\$ -
		345011	Seguros de Vehículos	\$ 10,948.56	\$ 10,948.56	\$ -	\$ -	\$ -	\$ -	\$ -
		351021	Mantto Edificios	\$ 93,409.56	\$ 93,409.56	\$ -	\$ -	\$ -	\$ 1,276.09	\$ 1,276.09
		352011	Mantto Muebles Ofic	\$ 21,109.68	\$ 21,109.68	\$ -	\$ -	\$ -	\$ -	\$ -
		353021	Mantto Eq Comunicaci	\$ 10,440.00	\$ 10,440.00	\$ -	\$ -	\$ -	\$ -	\$ -
		355001	Mantto Vehículos	\$ 2,727.96	\$ 2,727.96	\$ -	\$ -	\$ -	\$ -	\$ -
		356011	Mantto Eq Radios	\$ 27,144.00	\$ 27,144.00	\$ -	\$ -	\$ -	\$ -	\$ -
		361011	Radio Prensa Tel dif	\$ 54,810.00	\$ 41,167.50	\$ -	\$ -	\$ -	\$ -	\$ -
		371011	Boletos de Aviación	\$ 54,992.64	\$ 54,992.64	\$ -	\$ 13,806.00	\$ -	\$ -	\$ 18,806.00
		375011	Gastos de Viaje	\$ 21,826.20	\$ 21,826.20	\$ -	\$ -	\$ -	\$ -	\$ -
		381011	Atención a Funcionar	\$ 3,901.92	\$ 3,901.92	\$ -	\$ -	\$ -	\$ -	\$ -

381021	Inferno del C. Prial	\$	529,649.76	\$	352,099.94	\$	-	\$	-	\$	97,806.56
382011	Eventos Sociales Com	\$	24,012.00	\$	45,831.60	\$	-	\$	-	\$	21,819.40
392011	Refrendos, Placas y	\$	4,987.80	\$	4,987.80	\$	-	\$	-	\$	0
394011	Sentencias y resoluc	\$	460,216.32	\$	191,756.80	\$	-	\$	-	\$	0
441011	Apoyo personas esc	\$	298.80	\$	298.80	\$	-	\$	-	\$	0
441021	Apoyo para Transport	\$	-	\$	2,000.00	\$	-	\$	-	\$	10,000.00
441031	Apoyos en Especie	\$	9,000.00	\$	9,000.00	\$	-	\$	-	\$	0
448021	Apoyo por Siniestros	\$	13,813.68	\$	13,813.68	\$	-	\$	-	\$	0
512012	Muebles, Excepto de	\$	62,339.16	\$	79,595.66	\$	-	\$	-	\$	8,120.00
513012	Bienes Artísticos	\$	6,264.00	\$	6,264.00	\$	-	\$	-	\$	0
515012	Bienes Informáticos	\$	11,452.68	\$	11,452.68	\$	-	\$	-	\$	0
521012	Equip Apar Audiovisu	\$	1,888,790.00	\$	1,846,790.00	\$	2.89	\$	-	\$	491,911.93
911013	Amort. Deuda Inst. F	\$	991,210.00	\$	1,033,210.00	\$	2,935.75	\$	-	\$	267,475.88
921003	Intereses de Préstam	\$	4,204,277.50	\$	4,144,643.39	\$	851,347.78	\$	-	\$	0
111011	Dietas	\$	-	\$	-	\$	-	\$	-	\$	0
113011	Sueldo Personal Perm	\$	159,148.50	\$	132,948.50	\$	2.00	\$	-	\$	4,531.95
132011	Prima Vacacional	\$	832,000.00	\$	832,000.00	\$	-	\$	-	\$	0
132031	Aguinaldo (Gratifica	\$	119,111.79	\$	4,278.99	\$	-	\$	-	\$	0
144011	Seguro de Vida	\$	7,160.88	\$	7,160.88	\$	-	\$	-	\$	0
211011	Papejería y Art ofna	\$	1,753.92	\$	1,753.92	\$	-	\$	-	\$	0
212011	Material de Imprenta	\$	188.69	\$	188.69	\$	-	\$	-	\$	0
216011	Artículos para Aseo	\$	12,252.36	\$	12,252.36	\$	-	\$	-	\$	0
221011	Consumo Aliment Pers	\$	113,911.04	\$	110,217.43	\$	-	\$	-	\$	0
261011	Gasolina	\$	4,512.36	\$	4,512.36	\$	-	\$	-	\$	0
261021	Diesel	\$	1,890.00	\$	1,890.00	\$	-	\$	-	\$	0
296021	Llantas	\$	224.52	\$	224.52	\$	-	\$	-	\$	0
329021	Arrend Mesas Sillas	\$	3,087.36	\$	3,087.36	\$	-	\$	-	\$	0
345011	Seguros de Vehículos	\$	20,331.00	\$	20,331.00	\$	-	\$	-	\$	0
351021	Mantto Edificios	\$	36,085.32	\$	36,085.32	\$	-	\$	-	\$	0
371011	Boletos de Avión	\$	1,800.00	\$	4,800.00	\$	-	\$	-	\$	0
375011	Gastos de Viaje	\$	2,700.00	\$	4,600.00	\$	-	\$	-	\$	0
381011	Atención a Funcionar	\$	630.00	\$	630.00	\$	-	\$	-	\$	0
382041	Eventos Cívicos	\$	1,170.00	\$	1,170.00	\$	-	\$	-	\$	0
391011	Gastos Funerarios	\$	2,700.00	\$	2,700.00	\$	-	\$	-	\$	0
391021	Ataudes y Atregios	\$	1,189.92	\$	1,189.92	\$	-	\$	-	\$	0
441021	Apoyo para Transport	\$	19,396.44	\$	19,396.44	\$	-	\$	-	\$	0
448021	Apoyo por Siniestros	\$	24,481.80	\$	24,481.80	\$	-	\$	-	\$	0
511012	Mobiliario	\$	1,353.48	\$	1,353.48	\$	-	\$	-	\$	0
515012	Bienes Informáticos	\$	3,230.88	\$	8,930.88	\$	-	\$	-	\$	0
212011	Material de Imprenta	\$	4,332.60	\$	7,516.80	\$	-	\$	-	\$	0
221011	Consumo Aliment Pers	\$	261.00	\$	747.87	\$	-	\$	-	\$	0
329021	Arrend Mesas Sillas	\$	637.08	\$	637.08	\$	-	\$	-	\$	0
351021	Mantto Edificios	\$	1,527.84	\$	1,527.84	\$	-	\$	-	\$	0
381031	Atención Ciudadana	\$	804.72	\$	1,799.40	\$	-	\$	-	\$	0
382011	Eventos Sociales Com	\$	-	\$	-	\$	-	\$	-	\$	0
382021	Eventos Culturales	\$	-	\$	-	\$	-	\$	-	\$	0
382031	Eventos Deportivos	\$	-	\$	-	\$	-	\$	-	\$	0
271011	Uniformes	\$	736,015.44	\$	736,015.44	\$	1,373.26	\$	-	\$	215,256.94
113011	Sueldo Personal Perm	\$	1,921.97	\$	1,921.97	\$	2.00	\$	-	\$	7,032.29
132011	Prima Vacacional	\$	91,000.00	\$	91,000.00	\$	-	\$	-	\$	0
132031	Aguinaldo (Gratifica	\$	4,746.95	\$	5,913.95	\$	-	\$	-	\$	1,167.00
144011	Seguro de Vida	\$	7,155.00	\$	7,155.00	\$	-	\$	-	\$	2,400.00
154011	Bonos de Despesas	\$	37,949.04	\$	37,949.04	\$	-	\$	-	\$	12,422.67
159011	Fideicomiso 30% Pres	\$	-	\$	-	\$	-	\$	-	\$	-
311110106 Relaciones Instituci							10,557.36		1,119.40		1,045.95
311110109 Ayuntamiento											22,590.00
311110110 Contraloría Municipa											21,055.16
											4,000.00
											10,497.80
											1,045.95
											22,590.00
											21,055.16
											4,000.00
											10,497.80
											1,045.95
											22,590.00
											21,055.16
											4,000.00
											10,497.80
											1,045.95
											22,590.00
											21,055.16
											4,000.00
											10,497.80
											1,045.95
											22,590.00
											21,055.16
											4,000.00
											10,497.80
											1,045.95
											22,590.00
											21,055.16
											4,000.00
											10,497.80
											1,045.95
											22,590.00
											21,055.16
											4,000.00
											10,497.80
											1,045.95
											22,590.00
											21,055.16
											4,000.00
											10,497.80
											1,045.95
											22,590.00
											21,055.16
											4,000.00
											10,497.80
											1,045.95
											22,590.00
											21,055.16
											4,000.00
											10,497.80
											1,045.95
											22,590.00
											21,055.16
											4,000.00
											10,497.80
											1,045.95
											22,590.00
											21,055.16
											4,000.00
											10,497.80
											1,045.95
											22,590.00
											21,055.16
											4,000.00
											10,497.80
											1,045.95
											22,590.00
											21,055.16
											4,000.00
											10,497.80
											1,045.95
											22,590.00
											21,055.16
											4,000.00
											10,497.80
											1,045.95
											22,590.00
											21,055.16
											4,000.00
											10,497.80
											1,045.95
											22,590.00
											21,055.16
											4,000.00
											10,497.80
											1,045.95

161071	Bonos de Puntualidad	\$	2,557.80	\$	2,557.80	\$	-	\$	-	-	-	798	798.00
211011	Papelaria y Art ofna	\$	3,246.72	\$	3,246.72	\$	-	\$	-	-	-	2335	2,335.00
212011	Material de Imprenta	\$	1,621.08	\$	1,621.08	\$	-	\$	-	-	-	0	-
221011	Consumo Aliment Pers	\$	8,758.44	\$	8,758.44	\$	-	\$	-	-	-	0	-
261011	Gasolina	\$	11,520.12	\$	38,822.68	\$	-	\$	-	4,099.58	6,149.98	9152.57	13,402.53
271011	Uniformes	\$	-	\$	4,408.00	\$	-	\$	-	-	-	0	-
291011	Herramientas	\$	1,053.00	\$	1,053.00	\$	-	\$	-	-	-	0	-
333011	Servicios Consult Ad	\$	167,040.00	\$	139,200.00	\$	-	\$	-	-	-	0	-
351021	Mantto Edificios	\$	729.00	\$	729.00	\$	-	\$	-	-	-	0	-
375011	Gastos de Viaje	\$	354.60	\$	354.60	\$	-	\$	-	-	-	0	-
113011	Sueldo Personal Perm	\$	374,888.76	\$	374,888.76	\$	-	\$	-	-	-	76681.07	76,681.07
132011	Prima Vacacional	\$	-	\$	-	\$	-	\$	-	4,318.93	-	4077.72	4,077.72
132031	Aguinaldo (Gratifica	\$	49,000.00	\$	49,000.00	\$	-	\$	-	-	-	0	-
146011	Seguro de Vida	\$	1,668.56	\$	2,835.56	\$	-	\$	-	-	-	1167	1,167.00
154011	Bonos de Despensas	\$	2,160.00	\$	2,160.00	\$	-	\$	-	-	-	2400	2,400.00
159011	Fide-comiso 30% Pres	\$	12,136.32	\$	12,136.32	\$	-	\$	-	-	-	18603.84	18,603.84
161021	Bonos de Puntualidad	\$	957.60	\$	957.60	\$	-	\$	-	-	-	798	798.00
261011	Gasolina	\$	2,489.52	\$	2,489.52	\$	-	\$	-	-	-	0	-
271011	Uniformes	\$	-	\$	-	\$	-	\$	-	-	-	0	-
113011	Sueldo Personal Perm	\$	383,464.92	\$	383,464.92	\$	-	\$	-	-	-	132645.86	132,645.86
132011	Prima Vacacional	\$	324.00	\$	324.00	\$	-	\$	-	-	-	4940.01	4,940.01
132031	Aguinaldo (Gratifica	\$	50,000.00	\$	50,000.00	\$	-	\$	-	-	-	0	-
146011	Seguro de Vida	\$	1,336.38	\$	2,114.38	\$	-	\$	-	-	-	778	778.00
212011	Material de Imprenta	\$	610.74	\$	610.74	\$	-	\$	-	-	-	0	-
334011	Capacitación	\$	222.12	\$	222.12	\$	-	\$	-	-	222.12	0	222.12
113011	Sueldo Personal Perm	\$	1,288,339.44	\$	1,288,339.44	\$	-	\$	-	-	-	369351.91	369,351.91
132011	Prima Vacacional	\$	3,993.96	\$	3,993.96	\$	-	\$	-	-	-	13412.35	13,412.35
132031	Aguinaldo (Gratifica	\$	195,000.00	\$	195,000.00	\$	-	\$	-	-	-	0	-
134011	Compensaciones	\$	15,930.00	\$	15,930.00	\$	-	\$	-	-	-	6000	6,000.00
144011	Seguro de Vida	\$	12,240.85	\$	14,574.85	\$	-	\$	-	-	-	2334	2,334.00
154011	Bonos de Despensas	\$	7,155.00	\$	7,155.00	\$	-	\$	-	-	-	2400	2,400.00
154031	Eventos Soc Serv Pub	\$	-	\$	-	\$	-	\$	-	60,196.00	-	0	60,196.00
155021	Cap a Serv Publicos	\$	93,438.00	\$	93,438.00	\$	-	\$	-	-	-	0	-
159011	Fide-comiso 30% Pres	\$	85,680.36	\$	85,680.36	\$	-	\$	-	-	-	22094.08	22,094.08
161021	Bonos de Puntualidad	\$	2,337.36	\$	2,337.36	\$	-	\$	-	-	-	798	798.00
211011	Papelaria y Art ofna	\$	18,075.12	\$	26,090.32	\$	-	\$	-	333.50	-	5481.7	5,815.20
212011	Material de Imprenta	\$	104,627.28	\$	79,069.40	\$	-	\$	-	-	-	2296.4	2,296.40
215011	Formas Impresas de U	\$	-	\$	48,818.60	\$	-	\$	-	-	-	8120	8,120.00
216011	Articulos para Aseo	\$	2,145.59	\$	2,145.59	\$	-	\$	-	-	-	0	-
221011	Consumo Aliment Pers	\$	148,261.68	\$	167,725.23	\$	-	\$	-	993.72	-	29135.97	30,129.69
261011	Gasolina	\$	267,770.84	\$	261,678.66	\$	-	\$	-	20,997.98	29,850.07	52159.9	102,207.95
261021	Diesel	\$	6,985.32	\$	161,384.84	\$	-	\$	-	14,000.07	2,000.00	140296.36	156,296.43
271011	Uniformes	\$	70,267.68	\$	70,267.68	\$	-	\$	-	-	-	0	-
271021	Accesorios	\$	3,617.52	\$	3,617.52	\$	-	\$	-	-	-	0	-
273011	Material Deportivo	\$	13,014.00	\$	13,014.00	\$	-	\$	-	-	-	2310.07	2,310.07
291011	Herramientas	\$	4,343.28	\$	4,343.28	\$	-	\$	-	-	-	0	-
294011	Maty Suminis Cómputo	\$	35,041.56	\$	35,041.56	\$	-	\$	-	-	-	0	-
296011	Refacciones	\$	2,871.12	\$	2,871.12	\$	-	\$	-	-	-	255	255.00
296021	Llantas	\$	10,944.00	\$	10,944.00	\$	-	\$	-	-	-	0	-
299011	Accesorios Menores	\$	-	\$	83,520.00	\$	-	\$	-	-	-	0	-
314011	Servicio Telefonico	\$	92,803.24	\$	59,433.39	\$	-	\$	-	-	-	0	-
318011	Servicio Mensajería	\$	20,869.32	\$	20,869.32	\$	-	\$	-	-	-	0	-
321001	Arrend Terrenos	\$	18,792.00	\$	18,792.00	\$	-	\$	-	-	-	0	-

311110112 DIR NORMAT Y TRANS

311110120 Oficina Ejecutiva de

325011	Arrend. Equipo Transp	\$	817,470.00	\$	1,125,805.43	\$	179,800.00	\$	-	\$	-	174,000	\$	56,426.17
326021	Arrend Otros Equipos	\$	5,368.40	\$	6,368.40	\$	-	\$	-	\$	-	7076	\$	7,076.00
329021	Arrend Mesas Sillas	\$	311.20	\$	25,466.00	\$	6,513.40	\$	4,808.20	\$	-	9651.2	\$	14,459.40
333011	Servicios Consult Ad	\$	209,800.00	\$	139,200.00	\$	-	\$	-	\$	-	0	\$	-
334011	Capacitación	\$	25,014.24	\$	24,014.24	\$	-	\$	-	\$	-	0	\$	-
339071	Evaluaciones Desemp	\$	10,962.00	\$	10,962.00	\$	-	\$	-	\$	-	0	\$	-
345011	Seguros de Vehículos	\$	11,361.72	\$	15,857.58	\$	-	\$	-	\$	-	5691.18	\$	5,691.18
351021	Mantto Edificios	\$	50,037.48	\$	141,913.88	\$	120.00	\$	204.00	\$	-	446	\$	650.00
351041	Mantto Centros Depor	\$	-	\$	28,420.00	\$	-	\$	-	\$	-	0	\$	-
351051	Mant. Vías Públicas	\$	537.36	\$	537.36	\$	-	\$	-	\$	-	0	\$	-
353011	Mantto Eq Cómputo	\$	319,267.80	\$	226,573.78	\$	-	\$	-	\$	-	0	\$	-
353021	Mantto Eq Comunicaci	\$	13,572.00	\$	13,572.00	\$	-	\$	-	\$	-	0	\$	-
355001	Mantto Vehículos	\$	1,817.76	\$	57,965.08	\$	-	\$	-	\$	-	0	\$	-
356011	Mantto Eq Radios	\$	27,144.00	\$	57,624.00	\$	-	\$	-	\$	-	29580	\$	29,580.00
357001	Mantto Señales y Nom	\$	-	\$	155,904.00	\$	-	\$	-	\$	-	0	\$	-
361011	Radio Prensa Tel dif	\$	2,488,634.28	\$	1,902,044.52	\$	779.99	\$	109,811.53	\$	-	820714.98	\$	1,677,425.00
371011	Boletos de Avión	\$	47,912.40	\$	47,912.40	\$	-	\$	-	\$	-	0	\$	-
375011	Gastos de Viaje	\$	277,571.88	\$	227,176.43	\$	-	\$	24,859.59	\$	-	40904.18	\$	65,763.77
381011	Atención a Funcionar	\$	22,259.88	\$	27,259.88	\$	1,000.00	\$	1,000.00	\$	-	3000	\$	4,000.00
381021	Informe del C. Presi	\$	37,427.40	\$	37,427.40	\$	-	\$	-	\$	-	0	\$	-
382011	Eventos Sociales Com	\$	165,136.20	\$	149,374.85	\$	-	\$	-	\$	-	14210	\$	4,601.00
382021	Eventos Culturales	\$	35,287.20	\$	35,287.20	\$	-	\$	-	\$	-	0	\$	-
391011	Gastos Funerarios	\$	3,600.00	\$	3,600.00	\$	-	\$	-	\$	-	0	\$	-
391021	Ataudes y Arreglos	\$	1,530.00	\$	1,530.00	\$	-	\$	-	\$	-	0	\$	-
441021	Apoyo para Transport	\$	3,450.00	\$	3,450.00	\$	-	\$	-	\$	-	0	\$	-
441031	Apoyo en Especie	\$	7,200.00	\$	7,200.00	\$	-	\$	-	\$	-	0	\$	-
441051	Apoyo eq Deportivos	\$	6,300.00	\$	6,300.00	\$	-	\$	-	\$	-	0	\$	-
443021	Ap Especie inst ense	\$	-	\$	14,500.00	\$	-	\$	-	\$	-	0	\$	-
448021	Apoyo por Siniestros	\$	29,736.96	\$	29,736.96	\$	-	\$	-	\$	-	0	\$	-
511012	Mobiliario	\$	9,187.20	\$	9,187.20	\$	-	\$	-	\$	-	0	\$	-
512012	Muebles, Excepto de	\$	-	\$	11,000.00	\$	-	\$	-	\$	-	9136.5	\$	9,136.50
515012	Bienes Informáticos	\$	-	\$	35,069.05	\$	-	\$	-	\$	-	35069.05	\$	35,069.05
521012	Equip Apar Audiovisu	\$	-	\$	88,166.64	\$	-	\$	-	\$	-	0	\$	-
591012	Software	\$	-	\$	73,000.00	\$	-	\$	-	\$	-	73000	\$	73,000.00
113011	Sueldo Personal Perm	\$	169,340.76	\$	169,340.76	\$	4,852.12	\$	-	\$	-	55147.88	\$	55,147.88
132011	Prima Vacacional	\$	-	\$	-	\$	2.00	\$	-	\$	-	1920.02	\$	1,920.02
132031	Aguinaldo (Gratifica	\$	23,000.00	\$	23,000.00	\$	-	\$	-	\$	-	0	\$	-
144011	Seguro de Vida	\$	668.19	\$	1,057.19	\$	-	\$	-	\$	-	389	\$	389.00
211011	Papelera y Art ofna	\$	23,918.88	\$	23,918.88	\$	-	\$	-	\$	-	0	\$	-
113011	Sueldo Personal Perm	\$	437,153.04	\$	437,153.04	\$	616.96	\$	-	\$	-	170521.69	\$	170,521.69
132011	Prima Vacacional	\$	1,995.00	\$	1,995.00	\$	2.80	\$	-	\$	-	8336.65	\$	8,336.65
132031	Aguinaldo (Gratifica	\$	72,000.00	\$	72,000.00	\$	-	\$	-	\$	-	0	\$	-
134011	Compensaciones	\$	26,190.00	\$	26,190.00	\$	1,206.00	\$	-	\$	-	9000	\$	9,000.00
144011	Seguro de Vida	\$	2,004.57	\$	3,171.57	\$	-	\$	-	\$	-	1167	\$	1,167.00
159011	Fideicomiso 30% Pres	\$	24,678.60	\$	24,678.60	\$	656.64	\$	-	\$	-	12127.15	\$	12,127.15
211011	Papelera y Art ofna	\$	4,054.28	\$	4,064.28	\$	-	\$	-	\$	-	0	\$	-
212011	Material de Imprenta	\$	6,399.84	\$	6,399.84	\$	-	\$	-	\$	-	0	\$	-
221011	Consumo Aliment Pers	\$	-	\$	580.00	\$	-	\$	-	\$	-	0	\$	-
353011	Mantto Eq Cómputo	\$	2,961.00	\$	2,961.00	\$	-	\$	-	\$	-	0	\$	-
382011	Eventos Sociales Com	\$	156,600.00	\$	143,550.00	\$	-	\$	-	\$	-	0	\$	-
515012	Bienes Informáticos	\$	12,065.00	\$	12,065.00	\$	-	\$	-	\$	-	0	\$	-
113011	Sueldo Personal Perm	\$	601,049.76	\$	601,049.76	\$	-	\$	-	\$	-	132929.36	\$	132,929.36
132011	Prima Vacacional	\$	25,587.46	\$	25,587.46	\$	2.00	\$	-	\$	-	9405.39	\$	9,405.39
132031	Aguinaldo (Gratifica	\$	98,000.00	\$	98,000.00	\$	-	\$	-	\$	-	0	\$	-
311110121	Coord. Adm of Alcald	\$	-	\$	-	\$	-	\$	-	\$	-	-	\$	-
311110122	Coord. de Comunicaci	\$	-	\$	-	\$	-	\$	-	\$	-	-	\$	-

134011	Compensaciones	\$	6,165.00	\$	6,165.00	\$	200.00	\$	-	\$	-	3050	\$	3,950.00
144011	Seguro de Vida	\$	3,340.95	\$	5,285.95	\$	-	\$	-	\$	-	1945	\$	1,945.00
154001	Prestaciones Contrac	\$	225.00	\$	725.00	\$	-	\$	-	\$	-	0	\$	-
154011	Bonos de Despesas	\$	7,155.00	\$	7,155.00	\$	-	\$	-	\$	-	2400	\$	2,400.00
159011	Fideicomiso 30% Pres	\$	47,763.96	\$	47,763.96	\$	1,366.24	\$	-	\$	-	28089.97	\$	28,089.97
161021	Bonos de Puntualidad	\$	2,337.36	\$	2,337.36	\$	-	\$	-	\$	-	798	\$	798.00
211011	Papelera y Art ofna	\$	513.90	\$	513.90	\$	-	\$	-	\$	-	0	\$	-
212011	Material de Imprenta	\$	203.58	\$	203.58	\$	-	\$	-	\$	-	0	\$	-
271011	Uniformes	\$	-	\$	-	\$	-	\$	-	\$	-	0	\$	-
296031	Acumuladores	\$	2,772.00	\$	2,772.00	\$	-	\$	-	\$	-	0	\$	-
329021	Arrend Muebles Sillas	\$	22,489.80	\$	16,942.97	\$	-	\$	-	\$	-	0	\$	-
345011	Seguros de Vehiculos	\$	4,814.04	\$	4,814.04	\$	-	\$	-	\$	-	412.14	\$	412.14
351021	Mantto Edificios	\$	1,963.32	\$	1,963.32	\$	-	\$	-	\$	-	0	\$	-
382011	Eventos Sociales Com	\$	37,402.92	\$	37,402.92	\$	-	\$	-	\$	-	4176	\$	4,176.00
382021	Eventos Culturales	\$	142,915.32	\$	131,095.71	\$	-	\$	-	\$	-	0	\$	-
382041	Eventos Civicos	\$	92,830.92	\$	92,830.92	\$	-	\$	-	\$	-	0	\$	-
392011	Refrendos, Placas y	\$	2,451.60	\$	2,451.60	\$	-	\$	-	\$	-	0	\$	-
521012	Equip Apar Audiovisu	\$	1,566.00	\$	1,566.00	\$	-	\$	-	\$	-	0	\$	-
566012	Maquinaria, Equipo E	\$	2,229.00	\$	2,043.25	\$	-	\$	-	\$	-	0	\$	-
113011	Sueldo Personal Perm	\$	355,431.36	\$	355,431.36	\$	-	\$	-	\$	-	0	\$	-
132011	Prima Vacacional	\$	2,483.53	\$	2,483.53	\$	-	\$	-	\$	-	0	\$	-
132031	Aguinaldo (Gratifica	\$	31,000.00	\$	31,000.00	\$	-	\$	-	\$	-	0	\$	-
134011	Compensaciones	\$	315.00	\$	315.00	\$	-	\$	-	\$	-	0	\$	-
144011	Seguro de Vida	\$	2,587.92	\$	2,587.92	\$	-	\$	-	\$	-	0	\$	-
113011	Sueldo Personal Perm	\$	-	\$	-	\$	7,304.92	\$	-	\$	-	121695.08	\$	121,695.08
132011	Prima Vacacional	\$	-	\$	-	\$	2.00	\$	-	\$	-	3480.01	\$	3,480.01
134011	Compensaciones	\$	-	\$	-	\$	350.00	\$	-	\$	-	350	\$	350.00
144011	Seguro de Vida	\$	-	\$	-	\$	-	\$	-	\$	-	1167	\$	1,167.00
113011	Sueldo Personal Perm	\$	171,040.32	\$	171,040.32	\$	4,853.22	\$	-	\$	-	55146.78	\$	55,146.78
132011	Prima Vacacional	\$	1,377.00	\$	1,377.00	\$	2.00	\$	-	\$	-	1919.98	\$	1,919.98
132031	Aguinaldo (Gratifica	\$	24,000.00	\$	24,000.00	\$	-	\$	-	\$	-	0	\$	-
144011	Seguro de Vida	\$	668.19	\$	1,057.19	\$	-	\$	-	\$	-	389	\$	389.00
211011	Papelera y Art ofna	\$	178.20	\$	178.20	\$	-	\$	-	\$	-	0	\$	-
212011	Material de Imprenta	\$	1,503.36	\$	1,503.36	\$	-	\$	-	\$	-	0	\$	-
113011	Sueldo Personal Perm	\$	101,369.28	\$	101,369.28	\$	-	\$	-	\$	-	0	\$	-
132031	Aguinaldo (Gratifica	\$	18,000.00	\$	18,000.00	\$	-	\$	-	\$	-	0	\$	-
144011	Seguro de Vida	\$	336.02	\$	336.02	\$	-	\$	-	\$	-	0	\$	-
113011	Sueldo Personal Perm	\$	127,313.04	\$	127,313.04	\$	4,518.58	\$	-	\$	-	40481.42	\$	40,481.42
132011	Prima Vacacional	\$	-	\$	-	\$	2.00	\$	-	\$	-	1440	\$	1,440.00
144011	Seguro de Vida	\$	668.19	\$	1,057.19	\$	-	\$	-	\$	-	389	\$	389.00
113011	Sueldo Personal Perm	\$	127,313.04	\$	127,313.04	\$	4,518.58	\$	-	\$	-	40481.42	\$	40,481.42
132011	Prima Vacacional	\$	15,000.00	\$	15,000.00	\$	-	\$	-	\$	-	1440	\$	1,440.00
132031	Aguinaldo (Gratifica	\$	668.19	\$	1,057.19	\$	-	\$	-	\$	-	389	\$	389.00
144011	Seguro de Vida	\$	423.00	\$	423.00	\$	-	\$	-	\$	-	0	\$	-
271011	Uniformes	\$	-	\$	-	\$	-	\$	-	\$	-	0	\$	-
375011	Gastos de Viaje	\$	-	\$	-	\$	-	\$	-	\$	-	0	\$	-
113011	Sueldo Personal Perm	\$	474,765.36	\$	474,765.36	\$	-	\$	-	\$	-	7163.68	\$	7,163.68
132011	Prima Vacacional	\$	-	\$	-	\$	2.00	\$	-	\$	-	146224.83	\$	146,224.83
132031	Aguinaldo (Gratifica	\$	65,900.00	\$	65,900.00	\$	-	\$	-	\$	-	4799.98	\$	4,799.98
144011	Seguro de Vida	\$	11,436.04	\$	12,387.69	\$	-	\$	-	\$	-	0	\$	-
211011	Papelera y Art ofna	\$	42,445.44	\$	44,060.94	\$	-	\$	-	\$	-	949.65	\$	949.65
212011	Material de Imprenta	\$	28,512.72	\$	27,696.40	\$	-	\$	-	\$	-	2642.49	\$	2,642.49
216011	Articulos para Asco	\$	1,514.28	\$	1,514.28	\$	-	\$	-	\$	-	0	\$	-
721011	Consumo Aliment Pers	\$	10,345.20	\$	10,345.20	\$	-	\$	-	\$	-	0	\$	-
		\$		\$		\$		\$		\$			\$	16,657.99

311110124 Dir. de Relaciones P

311110125 Dir. de Atencion y G

311110126 Dir. Plan y Proy Est.

311110127 Coord de Op y Contro

311110128 Coord. Imp. Politica

311110129 Coord Gestion de proy

311110130 Oficialia Mayor

133011	311110135	Coord. de Mantenimie	3,722.64	3,722.64	3,722.64	-	-	-	0	0	800	800.00
134011		Compensaciones			2,500.00	-	-	-	7001.99	7,001.99	7,001.99	7,001.99
144011		Seguro de Vida	10,687.21	17,689.20	17,689.20	-	-	-	0	0	28,800	28,800.00
154001		Prestaciones Contrac	225.00	225.00	225.00	-	-	-	88,954.77	88,954.77	8,246	8,246.00
154011		Bonos de Despesas	83,700.00	83,700.00	83,700.00	-	-	-	130,871.59	130,871.59	3,400.99	3,400.99
159011		Fideicomiso 30% Pres	318,949.68	318,949.68	318,949.68	-	-	-	1,556	1,556	0	0
161021		Bonos de Puntualidad	28,318.56	28,318.56	28,318.56	-	-	-	167,345.49	167,345.49	11,832.91	11,832.91
271011		Uniformes				-	-	-	837.41	837.41	0	0
113011		Sueldo Personal Perm	420,987.60	420,987.60	420,987.60	-	-	-	1,183.38	1,183.38	0	0
132011		Prima Vacacional				-	-	-	1.00	1.00	0	0
132031		Aguinaldo (Gratifica	49,000.00	49,000.00	49,000.00	-	-	-	0	0	1,556	1,556.00
144011		Seguro de Vida	2,672.77	4,228.77	4,228.77	-	-	-	0	0	0	0
216011		Articulos para Aseo	323.10	323.10	323.10	-	-	-	0	0	0	0
351021		Mantto Edificios	10,190.88	10,190.88	10,190.88	-	-	-	0	0	0	0
352021		Mantto Muebles NO OF	7,345.32	7,345.32	7,345.32	-	-	-	0	0	0	0
566012		Maquinaria, Equipo E	17,550.00	16,087.50	16,087.50	-	-	-	0	0	0	0
113011	311110136	Coord. de Vigilancia	514,619.76	514,619.76	514,619.76	-	-	-	12,654.51	12,654.51	167,345.49	167,345.49
132011		Prima Vacacional	19,761.42	19,761.42	19,761.42	-	-	-	4,070.80	4,070.80	0	0
132021		Prima Dominical	2,098.80	2,098.80	2,098.80	-	-	-	223.00	223.00	0	0
132031		Aguinaldo (Gratifica	199,000.00	199,000.00	199,000.00	-	-	-	0	0	0	0
133011		Tiempo Extra	14,349.48	14,349.48	14,349.48	-	-	-	1,660.38	1,660.38	2,800	2,800.00
134011		Compensaciones	6,750.00	6,750.00	6,750.00	-	-	-	778	778	778.00	778.00
144011		Seguro de Vida	1,336.38	2,114.38	2,114.38	-	-	-	0	0	0	0
154001		Prestaciones Contrac	450.00	450.00	450.00	-	-	-	4,800	4,800	4,800.00	4,800.00
154011		Bonos de Despesas	14,310.00	14,310.00	14,310.00	-	-	-	49,600.72	49,600.72	1,596.00	1,596.00
159011		Fideicomiso 30% Pres	211,427.76	211,427.76	211,427.76	-	-	-	1596	1,596	0	0
161021		Bonos de Puntualidad	4,876.20	4,876.20	4,876.20	-	-	-	0	0	0	0
271011		Uniformes				-	-	-	108,752.36	108,752.36	0	0
314011		Servicio Telefónico			141,409.98	-	-	-	0	0	0	0
113011	311110137	Dir. de Informatica	340,548.72	340,548.72	340,548.72	-	-	-	0	0	0	0
133011		QUINQUENIOS	16,614.86	16,614.86	16,614.86	-	-	-	6029.87	6,029.87	0	0
132011		Prima Vacacional	2,699.92	2,699.92	2,699.92	-	-	-	0	0	0	0
132031		Aguinaldo (Gratifica	66,000.00	66,000.00	66,000.00	-	-	-	0	0	0	0
134011		Compensaciones				-	-	-	778	778	778.00	778.00
144011		Seguro de Vida	1,336.38	2,114.38	2,114.38	-	-	-	2,400	2,400	2,400.00	2,400.00
154011		Bonos de Despesas	7,155.00	7,155.00	7,155.00	-	-	-	8,942.76	8,942.76	798.00	798.00
159011		Fideicomiso 30% Pres	31,302.96	31,302.96	31,302.96	-	-	-	500	500	500.00	500.00
161021		Bonos de Puntualidad	2,557.80	2,557.80	2,557.80	-	-	-	0	0	0	0
211011		Papereria y Art ofna	2,432.27	2,632.27	2,632.27	-	-	-	0	0	0	0
271011		Uniformes				-	-	-	261,990.77	261,990.77	26,649.84	26,649.84
314011		Servicio Telefónico			283,580.78	-	-	-	0	0	0	0
333021		Serv Consult tecnolo			26,649.84	-	-	-	0	0	0	0
351021		Mantto Edificios	2,232.00	2,232.00	2,232.00	-	-	-	0	0	0	0
353011		Mantto Eq Computo	14,472.00	52,779.28	52,779.28	-	-	-	2,125.00	2,125.00	0	0
353021		Mantto Eq Comunicaci	15,900.12	47,001.63	47,001.63	-	-	-	0	0	0	0
515012		Bienes Informáticos	69,449.88	42,800.04	42,800.04	-	-	-	0	0	0	0
566012		Maquinaria, Equipo E	1,282.33	1,170.95	1,170.95	-	-	-	0	0	0	0
567012		Herramientas y Máqui	1,631.85	1,483.50	1,483.50	-	-	-	0	0	0	0
113011	311110138	Coord. de Hardware	173,185.92	173,185.92	173,185.92	-	-	-	4,853.22	4,853.22	551,467.8	551,467.8
132011		Prima Vacacional				-	-	-	2.00	2.00	0	0
132031		Aguinaldo (Gratifica	23,000.00	23,000.00	23,000.00	-	-	-	0	0	389	389.00
144011		Seguro de Vida	668.19	1,057.19	1,057.19	-	-	-	0	0	551,467.8	551,467.8
113011	311110139	Coord. de Infraestructu	173,185.92	173,185.92	173,185.92	-	-	-	1,853.22	1,853.22	1,919.98	1,919.98
132011		Prima Vacacional				-	-	-	2.00	2.00	0	0

311110213	Coord. de Juicios Cal	113011	Sueldo Personal Perm	\$	30,177.20	\$	30,177.20	\$	5,367.89	\$	-	\$	125,632.11
		132011	Prima Vacacional	\$	2,623.73	\$	2,623.73	\$	4,186.50	\$	-	\$	3,313.50
		132021	Prima Dominical	\$	7,050.48	\$	7,050.48	\$	50.60	\$	-	\$	3,110.01
		132031	Aguinaldo (Gratifica	\$	46,000.00	\$	46,000.00	\$	-	\$	-	\$	-
		134011	Compensaciones	\$	31,878.00	\$	31,878.00	\$	60.00	\$	-	\$	11,340.00
		144011	Seguro de Vida	\$	2,769.57	\$	3,547.57	\$	-	\$	-	\$	-
		152021	Liquidaciones	\$	28,714.50	\$	28,714.50	\$	-	\$	-	\$	-
		154061	Bonos Compensaciones	\$	630.00	\$	630.00	\$	-	\$	-	\$	-
		159011	Fideicomiso 30% Pres	\$	26,231.04	\$	26,231.04	\$	592.10	\$	-	\$	7,207.90
		211011	Papelaría y Art ofna	\$	1,251.54	\$	1,251.54	\$	-	\$	-	\$	-
		215011	Formas Impresas de U	\$	22,821.84	\$	22,821.84	\$	-	\$	-	\$	-
		113011	Sueldo Personal Perm	\$	664,833.12	\$	664,833.12	\$	465.03	\$	-	\$	264,635.35
311110220	Dir. Par Ciudadana y	122011	Sueldo Personal Evt	\$	32,474.52	\$	32,474.52	\$	-	\$	-	\$	-
		131011	QUINQUENIOS	\$	18,876.32	\$	18,876.32	\$	-	\$	-	\$	-
		132011	Prima Vacacional	\$	3,588.28	\$	3,588.28	\$	2.00	\$	-	\$	8,873.11
		132031	Aguinaldo (Gratifica	\$	111,000.00	\$	111,000.00	\$	-	\$	-	\$	672.00
		133011	Tiempo Extra	\$	884.88	\$	884.88	\$	-	\$	-	\$	-
		144011	Seguro de Vida	\$	3,669.29	\$	6,781.28	\$	-	\$	-	\$	3,889.99
		154001	Prestaciones Contrac	\$	225.00	\$	225.00	\$	-	\$	-	\$	-
		154011	Bonos de Despensas	\$	8,595.00	\$	8,595.00	\$	-	\$	-	\$	4,800.00
		159011	Fideicomiso 30% Pres	\$	52,790.04	\$	52,790.04	\$	801.00	\$	-	\$	18,529.54
		161021	Bonos de Puntualidad	\$	459.96	\$	459.96	\$	-	\$	-	\$	1,064.00
		211011	Papelaría y Art ofna	\$	1,130.65	\$	1,130.65	\$	-	\$	-	\$	-
		212011	Material de Imprenta	\$	11,400.48	\$	11,400.48	\$	-	\$	-	\$	-
		271011	Uniformes	\$	22,258.08	\$	22,258.08	\$	-	\$	-	\$	-
		325011	Arrend Equipo Transp	\$	6,300.00	\$	6,300.00	\$	-	\$	-	\$	-
		329021	Arrend Masas Sillas	\$	-	\$	2,981.20	\$	-	\$	-	\$	2,981.20
		399021	Otros Servicios Gene	\$	364,770.00	\$	404,770.00	\$	1,197.50	\$	-	\$	117,600.00
		441041	Brigadas y Ap Salud	\$	2,756.16	\$	2,756.16	\$	-	\$	-	\$	4,450.00
		113011	Sueldo Personal Perm	\$	485,654.88	\$	485,654.88	\$	487.33	\$	-	\$	171,398.46
311110230	Dir. Comercio Espec	132011	Prima Vacacional	\$	3,473.46	\$	3,473.46	\$	2.00	\$	-	\$	8,012.41
		132031	Aguinaldo (Gratifica	\$	95,000.00	\$	95,000.00	\$	-	\$	-	\$	-
		144011	Seguro de Vida	\$	3,489.87	\$	5,045.87	\$	-	\$	291.54	\$	1,847.54
		152021	Liquidaciones	\$	7,504.69	\$	7,504.69	\$	-	\$	-	\$	-
		154011	Bonos de Despensas	\$	7,155.00	\$	7,155.00	\$	-	\$	-	\$	2,400.00
		159011	Fideicomiso 30% Pres	\$	42,659.88	\$	42,659.88	\$	755.76	\$	-	\$	14,102.61
		161021	Bonos de Puntualidad	\$	2,778.36	\$	2,778.36	\$	-	\$	-	\$	798.00
		211011	Papelaría y Art ofna	\$	1,507.50	\$	5,892.00	\$	-	\$	-	\$	4,384.49
		212011	Material de Imprenta	\$	929.16	\$	929.16	\$	-	\$	-	\$	-
		261011	Gasolina	\$	21,875.52	\$	48,742.47	\$	699.05	\$	3,048.27	\$	28,566.23
		271011	Uniformes	\$	-	\$	-	\$	-	\$	-	\$	-
		296011	Refacciones	\$	4,288.56	\$	13,286.56	\$	-	\$	1,720.00	\$	8,467.99
		296031	Acumuladores	\$	2,349.00	\$	2,349.00	\$	-	\$	-	\$	1,360.00
		345011	Seguros de Vehiculos	\$	4,147.32	\$	6,186.38	\$	-	\$	-	\$	2,393.51
		351021	Mantto Edificios	\$	-	\$	342.71	\$	-	\$	-	\$	342.71
		355001	Mantto Vehiculos	\$	441.00	\$	441.00	\$	-	\$	-	\$	710.01
		361011	Radio Prensa Tei dif	\$	18,792.00	\$	18,792.00	\$	-	\$	-	\$	-
		392011	Refrendos, Placas y	\$	2,304.00	\$	2,304.00	\$	-	\$	-	\$	-
		113011	Sueldo Personal Perm	\$	578,986.20	\$	578,986.20	\$	12,226.31	\$	-	\$	161,773.69
311110231	Coord. Inspeccion y	132011	Prima Vacacional	\$	3,817.00	\$	3,817.00	\$	2,289.27	\$	-	\$	5,210.73
		132031	Aguinaldo (Gratifica	\$	85,000.00	\$	85,000.00	\$	-	\$	-	\$	-
		144011	Seguro de Vida	\$	3,676.97	\$	5,621.97	\$	-	\$	-	\$	1,945.00
		159011	Fideicomiso 30% Pres	\$	20,074.55	\$	20,074.55	\$	5,146.13	\$	-	\$	6,853.87
		113011	Sueldo Personal Perm	\$	529,322.40	\$	529,322.40	\$	-	\$	-	\$	135,972.18

131011	QUIRQUENIOS	\$	17,243.44	\$	17,843.44	\$	-	\$	-	\$	-	\$	0	\$	-
132011	Prima Vacacional	\$	4,658.76	\$	4,658.76	\$	128,988.92	\$	-	\$	-	\$	6011.08	\$	6,011.08
132021	Prima Dominical	\$	321.60	\$	321.60	\$	1,870.85	\$	-	\$	-	\$	1179.15	\$	1,179.15
132031	Aguinaldo (Gratifica	\$	80,000.00	\$	80,000.00	\$	-	\$	-	\$	-	\$	0	\$	0
134011	Compensaciones	\$	630.00	\$	630.00	\$	-	\$	-	\$	-	\$	2100	\$	2,100.00
144011	Seguro de Vida	\$	3,344.80	\$	4,800.80	\$	-	\$	-	\$	-	\$	1556	\$	1,556.00
154001	Prestaciones Contrac	\$	225.00	\$	225.00	\$	-	\$	-	\$	-	\$	0	\$	0
154011	Bonos de Despesas	\$	20,745.00	\$	20,745.00	\$	-	\$	-	\$	-	\$	4800	\$	4,800.00
159011	Fideicomiso 30% Pres	\$	65,585.28	\$	65,585.28	\$	1,370.16	\$	-	\$	-	\$	17036.51	\$	17,036.51
161021	Bonos de Puntualidad	\$	6,016.56	\$	6,016.56	\$	-	\$	-	\$	-	\$	1596	\$	1,596.00
211011	Papeleña y Art ofna	\$	985.50	\$	1,898.50	\$	-	\$	-	\$	-	\$	913	\$	913.00
212011	Material de Imprenta	\$	2,128.50	\$	109.26	\$	-	\$	-	\$	-	\$	0	\$	0
341041	Avallio de bienes	\$	42,647.40	\$	42,647.40	\$	-	\$	-	\$	-	\$	0	\$	0
392011	Referendos, Placas y	\$	4,857.36	\$	4,857.36	\$	-	\$	-	\$	-	\$	0	\$	0
392031	Otros Impuestos y De	\$	720.00	\$	2,253.00	\$	-	\$	-	\$	-	\$	0	\$	0
396011	Deducibles por accid	\$	-	\$	905.00	\$	-	\$	-	\$	-	\$	905	\$	905.00
515012	Bienes Informáticos	\$	18,846.00	\$	18,846.00	\$	-	\$	-	\$	-	\$	0	\$	0
113011	Sueldo Personal Perm	\$	71,548.20	\$	71,548.20	\$	3,485.35	\$	-	\$	-	\$	47814.65	\$	47,814.65
132011	Prima Vacacional	\$	-	\$	-	\$	2.00	\$	-	\$	-	\$	1680.01	\$	1,680.01
132031	Aguinaldo (Gratifica	\$	7,000.00	\$	7,000.00	\$	-	\$	-	\$	-	\$	0	\$	0
144011	Seguro de Vida	\$	332.17	\$	721.17	\$	-	\$	-	\$	-	\$	389	\$	389.00
113011	Sueldo Personal Perm	\$	1,986,421.68	\$	1,986,421.68	\$	1,328.15	\$	-	\$	-	\$	654341.11	\$	654,341.11
122011	Sueldo Personal Evet	\$	207,068.40	\$	207,068.40	\$	-	\$	-	\$	-	\$	0	\$	0
132011	Prima Vacacional	\$	44,347.96	\$	44,347.96	\$	17,504.17	\$	-	\$	-	\$	27495.83	\$	27,495.83
132021	Prima Dominical	\$	47,561.76	\$	47,561.76	\$	13,215.31	\$	-	\$	-	\$	22784.69	\$	22,784.69
132031	Aguinaldo (Gratifica	\$	361,000.00	\$	361,000.00	\$	-	\$	-	\$	-	\$	1570.38	\$	1,570.38
133011	Tiempo Extra	\$	53,086.32	\$	53,086.32	\$	108.80	\$	-	\$	-	\$	11997.9	\$	11,997.90
134011	Compensaciones	\$	2,250.00	\$	2,250.00	\$	-	\$	-	\$	-	\$	1500	\$	1,500.00
144011	Seguro de Vida	\$	24,252.48	\$	41,075.78	\$	-	\$	-	\$	-	\$	17990.3	\$	17,990.30
152021	Liquidaciones	\$	-	\$	-	\$	-	\$	-	\$	-	\$	3474.62	\$	3,474.62
154011	Bonos de Despesas	\$	82,944.00	\$	82,944.00	\$	1,240.00	\$	-	\$	-	\$	28160	\$	28,160.00
154031	Eventos Soc Serv Pub	\$	2,332.76	\$	2,332.76	\$	-	\$	-	\$	-	\$	0	\$	0
154041	Aparatos y Acc Medj	\$	1,228.50	\$	17,144.64	\$	-	\$	-	\$	-	\$	7863.91	\$	7,863.91
159011	Fideicomiso 30% Pres	\$	376,306.68	\$	376,306.68	\$	-	\$	-	\$	-	\$	93510.21	\$	93,510.21
211011	Papeleña y Art ofna	\$	6,969.64	\$	6,671.82	\$	-	\$	-	\$	-	\$	0	\$	0
212011	Material de Imprenta	\$	1,691.28	\$	1,691.28	\$	-	\$	-	\$	-	\$	469.58	\$	469.58
215011	Formas Impresas de U	\$	-	\$	11,600.00	\$	-	\$	-	\$	-	\$	11600	\$	11,600.00
216011	Artículos para Asso	\$	836.30	\$	836.30	\$	-	\$	-	\$	-	\$	0	\$	0
221011	Consumo Aliment Pers	\$	14,578.08	\$	17,759.08	\$	-	\$	-	\$	-	\$	2999.99	\$	4,440.99
249011	Material de Plomería	\$	234.00	\$	234.00	\$	-	\$	-	\$	-	\$	0	\$	0
254011	Mat Acc y Sum Medico	\$	23,780.52	\$	53,857.79	\$	-	\$	-	\$	-	\$	0	\$	0
259011	Otros Productos Quim	\$	133,358.52	\$	270,421.39	\$	-	\$	-	\$	-	\$	0	\$	0
261011	Gasolina	\$	87,290.52	\$	87,290.52	\$	-	\$	-	\$	-	\$	0	\$	0
261021	Diésel	\$	36,968.76	\$	36,968.76	\$	-	\$	-	\$	-	\$	0	\$	0
261031	Gas LP	\$	1,688.16	\$	2,523.26	\$	-	\$	-	\$	-	\$	459.98	\$	459.98
261041	Aceites y Lubricante	\$	2,011.56	\$	2,011.56	\$	-	\$	-	\$	-	\$	594.00	\$	594.00
261051	Carga de Acetileno,	\$	5,184.00	\$	7,984.00	\$	-	\$	-	\$	-	\$	0	\$	0
271011	Uniformes	\$	-	\$	253,705.92	\$	-	\$	-	\$	-	\$	31032.32	\$	31,032.32
272011	Uniformes de Segurid	\$	350,000.04	\$	269,262.16	\$	-	\$	-	\$	-	\$	0	\$	0
291011	Herramientas	\$	22,754.76	\$	22,754.76	\$	-	\$	-	\$	-	\$	0	\$	0
296011	Refacciones	\$	43,367.64	\$	123,756.09	\$	1,280.00	\$	-	\$	-	\$	80736.93	\$	105,786.97
296021	Llantas	\$	6,552.00	\$	11,982.01	\$	-	\$	-	\$	-	\$	7280.02	\$	12,710.03
296031	Acumuladores	\$	11,264.40	\$	11,264.40	\$	-	\$	-	\$	-	\$	3620	\$	3,620.00
311011	Energía Eléctrica	\$	2,786.40	\$	2,786.40	\$	-	\$	-	\$	-	\$	0	\$	0

311110241 COORDINACION DE PATR

311110250 Dir. de Protección C

313011	Servicio Agua y Dren	\$	1,748.76	\$	1,748.76	\$	-	\$	-	-	-	0 \$	-
314011	Servicio Telefónico	\$	352.80	\$	352.80	\$	-	\$	-	-	-	0 \$	-
345011	Seguros de Vehículos	\$	41,207.04	\$	55,530.13	\$	-	\$	-	-	-	1,7439.19	17,439.19
351021	Mantto Edificios	\$	50,000.00	\$	61,314.00	\$	208.00	\$	-	-	-	0 \$	-
353021	Mantto Eq Comunicaci	\$	92,169.60	\$	76,808.00	\$	-	\$	-	-	-	0 \$	-
355001	Mantto Vehículos	\$	249,999.96	\$	154,098.46	\$	-	\$	698.53	3,004.99	-	223,23.31	26,026.83
355011	Mantto Vehículos	\$	40,716.00	\$	23,200.00	\$	-	\$	-	-	-	23,200.00	23,200.00
356011	Mantto Eq Radios	\$	815.28	\$	815.28	\$	-	\$	-	-	-	0 \$	-
357041	Mantto Señales y Nom	\$	12,945.60	\$	12,945.60	\$	-	\$	-	-	-	0 \$	-
361011	Radio Prensa Tel dif	\$	8,244.84	\$	8,244.84	\$	-	\$	-	-	-	0 \$	-
371011	Boletos de Avión	\$	2,636.16	\$	2,636.16	\$	-	\$	-	-	-	0 \$	-
375011	Gastos de Viaje	\$	10,021.56	\$	10,021.56	\$	-	\$	-	-	-	0 \$	-
392011	Referidos, Placas y	\$	405,900.00	\$	276,244.75	\$	-	\$	-	-	-	0 \$	-
394011	Sentencias y resoluc	\$	-	\$	12,500.00	\$	-	\$	-	-	-	12,500.00	12,500.00
396011	Deducibles por accid	\$	1,169.88	\$	1,169.88	\$	-	\$	-	-	-	0 \$	-
441011	Apoyo personas esc r	\$	27,210.96	\$	27,210.96	\$	-	\$	-	-	-	0 \$	-
441031	Apoyos en Especie	\$	27,562.68	\$	27,562.68	\$	-	\$	-	-	-	0 \$	-
441041	Brigadas y Ap Salud	\$	352,037.16	\$	234,691.24	\$	-	\$	-	-	-	0 \$	-
448021	Apoyo por Siniestros	\$	137,500.00	\$	87,500.00	\$	-	\$	-	-	-	0 \$	810.84
511012	Mobiliario	\$	41,760.00	\$	38,290.00	\$	-	\$	-	-	-	0 \$	-
531012	Equipo Médico y de L	\$	85,764.60	\$	162,137.55	\$	-	\$	-	-	-	83,520.00	83,520.00
541012	Veñ y Equipo Transpo	\$	86,504.04	\$	79,295.37	\$	-	\$	-	-	-	0 \$	-
565012	Equipos comunicacion	\$	122,051.30	\$	65,518.79	\$	-	\$	-	-	-	0 \$	-
566012	Maquinaria, Equipo E	\$	85,764.60	\$	81,708.66	\$	-	\$	-	-	-	0 \$	-
569012	Otros Bienes Muebles	\$	87,586.08	\$	87,586.08	\$	676.81	\$	-	-	-	27,938.30	27,938.30
113011	Sueldo Personal Perm	\$	6,552.00	\$	6,552.00	\$	2.00	\$	-	-	-	3,640.00	3,640.00
132011	Prima Vacacional	\$	46,000.00	\$	46,000.00	\$	-	\$	-	-	-	960.00	960.00
132031	Aguinaldo (Gratifica	\$	864.00	\$	864.00	\$	-	\$	-	-	-	12,360.00	12,360.00
154011	Bonos de Despesas	\$	38,448.00	\$	38,448.00	\$	-	\$	-	-	-	0 \$	-
159011	Fideicomiso 30% Pres	\$	13,637.28	\$	13,637.28	\$	-	\$	-	-	-	0 \$	-
122011	Sueldo Personal Evt	\$	1,407.12	\$	1,407.12	\$	-	\$	-	-	-	0 \$	-
133011	Tiempo Extra	\$	288.00	\$	288.00	\$	-	\$	-	-	-	0 \$	-
154011	Bonos de Despesas	\$	423,957.60	\$	423,957.60	\$	3,679.75	\$	-	-	-	1,373,20.25	1,373,20.25
113011	Sueldo Personal Perm	\$	3,143.19	\$	3,143.19	\$	2.00	\$	-	-	-	5787.53	5,787.53
132011	Prima Vacacional	\$	90,000.00	\$	90,000.00	\$	-	\$	-	-	-	0 \$	-
132031	Aguinaldo (Gratifica	\$	2,004.57	\$	3,171.57	\$	-	\$	-	-	-	4800.00	4,800.00
144011	Seguro de Vida	\$	14,310.00	\$	14,310.00	\$	-	\$	-	-	-	25,517.75	25,517.75
159011	Bonos de Despesas	\$	77,657.40	\$	77,657.40	\$	1,922.92	\$	-	-	-	1,596.00	1,596.00
161021	Bonos de Puntualidad	\$	5,115.60	\$	5,115.60	\$	-	\$	-	-	-	1,026.98	1,026.98
211011	Papelaria y Art ofna	\$	4,146.75	\$	6,173.75	\$	-	\$	-	-	-	0 \$	-
271011	Uniformes	\$	-	\$	-	\$	-	\$	-	-	-	9,136.50	9,136.50
512012	Muebles, Excepto de	\$	-	\$	9,136.50	\$	-	\$	-	-	-	0 \$	-
521012	Equip Apar Audiovisu	\$	-	\$	778.00	\$	-	\$	-	-	-	0 \$	-
144011	Seguro de Vida	\$	1,610.76	\$	1,610.76	\$	-	\$	-	-	-	778.00	778.00
133011	Tiempo Extra	\$	744,077.52	\$	744,077.52	\$	6,435.83	\$	-	-	-	2,401,28.58	2,401,28.58
113011	Sueldo Personal Perm	\$	491.40	\$	491.40	\$	10,802.00	\$	-	-	-	8,110.00	8,110.00
132011	Prima Vacacional	\$	103,000.00	\$	103,000.00	\$	-	\$	-	-	-	1,886.70	1,886.70
132031	Aguinaldo (Gratifica	\$	1,228.56	\$	1,228.56	\$	-	\$	-	-	-	0 \$	-
133011	Tiempo Extra	\$	-	\$	-	\$	-	\$	-	-	-	2,800.00	2,800.00
134011	Compensaciones	\$	-	\$	-	\$	-	\$	-	-	-	0 \$	-
144011	Seguro de Vida	\$	9,414.75	\$	9,414.75	\$	-	\$	-	-	-	0 \$	-
152021	Liquidaciones	\$	8,100.00	\$	8,100.00	\$	-	\$	-	-	-	1,000.00	1,000.00
154051	Serv Med y Hospitali	\$	4,744.59	\$	4,744.59	\$	-	\$	-	-	-	0 \$	-

311110251 Coord. de Riesgos e

311110252 Proteccion Civil Eve

311110260 Dir. Rel. Interinsti

311110300 Ayuntamiento

311110301 Juridico

311110305 Sria de Finanzas

159011	Fideicomiso 30% Pres	\$	18,557.96	\$	18,557.96	\$	249.95	\$	-	\$	-	9840.07	\$	9,840.07
211011	Papelería y Art ofna	\$	74,889.72	\$	207,763.83	\$	-	\$	7,351.01	\$	120,773.52	3859.08	\$	131,983.61
212011	Material de Imprenta	\$	65,376.36	\$	119,890.96	\$	693.68	\$	-	\$	-	70141.72	\$	70,141.72
216011	Artículos para Aseo	\$	480.31	\$	936.77	\$	-	\$	-	\$	-	456.26	\$	456.26
221011	Consumo Aliment Pers	\$	14,197.80	\$	27,437.73	\$	-	\$	-	\$	-	5996.93	\$	5,996.93
221041	Consumo Aliment Pres	\$	3,542.40	\$	3,542.40	\$	-	\$	-	\$	-	0	\$	0
246011	Material Eléctrico	\$	97.54	\$	97.54	\$	-	\$	-	\$	-	37898.96	\$	69,856.30
261011	Gasolina	\$	261,848.04	\$	271,520.05	\$	2,499.93	\$	12,499.01	\$	19,548.33	0	\$	999.99
261021	Diesel	\$	-	\$	1,000.00	\$	-	\$	-	\$	999.99	0	\$	0
271011	Uniformes	\$	1,461.60	\$	1,461.60	\$	-	\$	-	\$	-	0	\$	0
291011	Herramientas	\$	2,781.00	\$	2,781.00	\$	-	\$	-	\$	-	0	\$	0
296011	Refacciones	\$	1,296.00	\$	5,096.00	\$	-	\$	-	\$	-	3800	\$	3,800.00
311011	Energía Eléctrica	\$	6,346.80	\$	6,346.80	\$	-	\$	-	\$	-	0	\$	0
314011	Servicio Telefónico	\$	1,886.40	\$	1,886.40	\$	-	\$	-	\$	-	0	\$	0
315011	Servicio Celular	\$	3,371.40	\$	3,371.40	\$	-	\$	-	\$	-	0	\$	0
316001	Servicio Telecomunic	\$	5,742.00	\$	5,742.00	\$	-	\$	-	\$	-	0	\$	0
317001	Servicios de Acceso	\$	10,898.88	\$	10,898.88	\$	-	\$	-	\$	-	0	\$	0
318011	Servicio Mensajería	\$	-	\$	901.04	\$	-	\$	-	\$	-	901.04	\$	901.04
322011	Arrend Edificios	\$	137,808.00	\$	146,078.79	\$	-	\$	-	\$	-	13920	\$	13,920.00
333011	Servicios Consult Ad	\$	652,531.44	\$	435,020.96	\$	-	\$	-	\$	55,868.08	0	\$	55,868.08
334011	Capacitación	\$	20,700.00	\$	20,700.00	\$	-	\$	-	\$	-	0	\$	0
341011	Comisiones	\$	61,188.84	\$	166,088.84	\$	164,710.08	\$	-	\$	-	1289.92	\$	1,289.92
342011	Servicios de cobran	\$	446,617.20	\$	776,972.12	\$	479,227.32	\$	-	\$	-	0	\$	0
345011	Seguros de Vehículos	\$	4,251.60	\$	5,421.93	\$	-	\$	-	\$	-	1665.87	\$	1,665.87
351021	Mantto Edificios	\$	331,133.28	\$	378,168.05	\$	-	\$	-	\$	-	28913	\$	174,018.56
352011	Mantto Otros Mobili	\$	55,150.80	\$	55,150.80	\$	-	\$	-	\$	-	0	\$	0
353011	Mantto Eq Computo	\$	52,843.20	\$	56,670.26	\$	-	\$	-	\$	-	1043.06	\$	1,043.06
353021	Mantto Eq Comunicaci	\$	91,678.92	\$	132,991.92	\$	-	\$	-	\$	55,179.67	98738.64	\$	153,918.31
355001	Mantto Vehículos	\$	-	\$	140.50	\$	-	\$	-	\$	-	140.5	\$	140.50
361011	Radio Prensa Tel dif	\$	50,169.24	\$	179,368.23	\$	-	\$	-	\$	141,741.30	0	\$	141,741.30
371011	Boletos de Avión	\$	4,282.20	\$	4,282.20	\$	-	\$	-	\$	-	0	\$	0
375011	Gastos de Viaje	\$	15,734.76	\$	65,537.24	\$	-	\$	-	\$	2,468.00	64802.48	\$	67,270.48
381011	Atención a Funcionar	\$	2,259.84	\$	2,259.84	\$	-	\$	-	\$	-	0	\$	0
382011	Eventos Sociales Com	\$	265.56	\$	52,265.56	\$	-	\$	-	\$	-	51936.43	\$	51,936.43
392011	Referidos, Placas y	\$	2,330.16	\$	2,330.16	\$	-	\$	-	\$	-	0	\$	0
398011	Impuesto sobre Nomin	\$	2,473,266.60	\$	2,473,266.60	\$	-	\$	-	\$	-	0	\$	0
441031	Apoyos en Especie	\$	225.00	\$	225.00	\$	-	\$	-	\$	-	0	\$	0
511012	Mobiliario	\$	95,000.04	\$	299,701.12	\$	-	\$	-	\$	-	122447.08	\$	122,447.08
515012	Bienes Informáticos	\$	198,666.64	\$	42,594.17	\$	-	\$	-	\$	24,820.33	23783.67	\$	48,604.00
565012	Equipos comunicacion	\$	-	\$	39,672.00	\$	-	\$	39,672.00	\$	-	0	\$	0
113011	Sueldo Personal Perm	\$	975,870.72	\$	975,870.72	\$	3,168.72	\$	-	\$	-	290049.63	\$	298,049.63
122011	Sueldo Personal Evtel	\$	141,372.72	\$	141,372.72	\$	4.40	\$	-	\$	-	44069.56	\$	44,069.56
131011	QUINQUENIOS	\$	107,375.44	\$	107,375.44	\$	-	\$	-	\$	-	40632.48	\$	40,632.48
131021	Prima de Antigüedad	\$	333,999.96	\$	333,999.96	\$	-	\$	-	\$	-	0	\$	0
132011	Prima Vacacional	\$	29,766.22	\$	29,766.22	\$	2.00	\$	-	\$	-	30237.05	\$	30,237.05
132031	Aguiñado (Gratifica	\$	29,766.89	\$	29,766.89	\$	-	\$	-	\$	-	0	\$	0
133011	Tiempo Extra	\$	17,205.24	\$	17,205.24	\$	6,173.63	\$	-	\$	-	20836.42	\$	20,836.42
134011	Compensaciones	\$	-	\$	-	\$	-	\$	-	\$	-	22800	\$	22,800.00
144011	Seguro de Vida	\$	7,835.01	\$	11,336.00	\$	-	\$	-	\$	291.54	3500.99	\$	3,792.53
154001	Prestaciones Contrac	\$	450.00	\$	450.00	\$	-	\$	-	\$	-	0	\$	0
154011	Bonos de Despensas	\$	62,235.00	\$	62,235.00	\$	-	\$	-	\$	-	19200	\$	19,200.00
155021	Cap a Serv Públicos	\$	1,782.00	\$	1,782.00	\$	-	\$	-	\$	-	0	\$	0
159011	Fideicomiso 30% Pres	\$	372,843.60	\$	372,843.60	\$	4,198.62	\$	-	\$	-	127778.11	\$	127,778.11
161021	Bonos de Puntualidad	\$	18,288.96	\$	18,288.96	\$	-	\$	-	\$	-	5586	\$	5,586.00

212011	Materiales de Imprenta	\$	33,177.12	\$	29,382.84	\$	-	\$	-	\$	0	\$	-
216011	Artículos para Asco	\$	158,206.32	\$	245,291.76	\$	-	\$	-	\$	8,700	\$	73,255.42
221011	Consumo Aliment Pers	\$	62,500.52	\$	67,100.52	\$	-	\$	1,500.00	\$	4,460	\$	5,900.00
261011	Gasolina	\$	2,970.00	\$	3,320.02	\$	-	\$	350.02	\$	0	\$	350.02
271011	Uniformes	\$	-	\$	-	\$	-	\$	-	\$	0	\$	-
32011	Arrend Edificios	\$	3,915.00	\$	3,915.00	\$	-	\$	-	\$	0	\$	-
323011	Arrend Equipo Oficn	\$	-	\$	74,524.80	\$	-	\$	-	\$	5,918.61	\$	74,425.60
351021	Mano Edificios	\$	7,022.04	\$	7,022.04	\$	-	\$	-	\$	1,116.04	\$	1,116.04
353021	Mano Eq Comunicaci	\$	6,507.24	\$	6,507.24	\$	-	\$	-	\$	0	\$	-
375011	Gastos de Viaje	\$	4,479.72	\$	4,479.72	\$	-	\$	-	\$	21,016	\$	21,016.00
382011	Eventos Sociales Com	\$	1,132.20	\$	1,132.20	\$	-	\$	-	\$	0	\$	-
399011	Suscripciones y Cuot	\$	990.00	\$	990.00	\$	-	\$	-	\$	0	\$	-
443021	Ap Especie Inst ense	\$	4,860.00	\$	4,860.00	\$	-	\$	-	\$	870.58	\$	870.58
512012	Muebles, Excepto de	\$	1,152.60	\$	1,152.60	\$	-	\$	-	\$	0	\$	-
515012	Bienes Informáticos	\$	3,105.00	\$	3,105.00	\$	-	\$	-	\$	0	\$	-
523012	Cámaras Fotográficas	\$	1,611.00	\$	1,611.00	\$	-	\$	-	\$	0	\$	-
564012	Sistemas de Aire Aco	\$	15,599.60	\$	15,216.30	\$	-	\$	-	\$	0	\$	-
113011	Sueldo Personal Perm	\$	72,144.00	\$	72,144.00	\$	-	\$	-	\$	0	\$	-
144011	Seguro de Vida	\$	336.02	\$	336.02	\$	-	\$	-	\$	0	\$	-
159011	Fideicomiso 30% Pres	\$	-	\$	-	\$	45,000.00	\$	-	\$	0	\$	-
261011	Gasolina	\$	540.00	\$	540.00	\$	-	\$	-	\$	0	\$	-
511012	Mobiliario	\$	1,763.28	\$	1,763.28	\$	-	\$	-	\$	0	\$	-
452004	Jubilaciones	\$	1,690,826.16	\$	1,781,621.98	\$	-	\$	1,897.00	\$	0	\$	-
154071	Otras Prest Contrac	\$	-	\$	8,000.00	\$	-	\$	-	\$	6,003.09	\$	600,309.00
451004	Pensiones	\$	4,465,433.76	\$	4,589,637.94	\$	-	\$	17,287.00	\$	22,976.35	\$	22,976.35
459004	Otras Pensiones	\$	2,543,205.12	\$	2,549,583.46	\$	-	\$	59,614.35	\$	149,650.25	\$	1,496,500.25
113011	Sueldo Personal Perm	\$	105,058.20	\$	105,058.20	\$	-	\$	-	\$	803,920.8	\$	803,920.80
132011	Prima Vacacional	\$	864.00	\$	864.00	\$	-	\$	-	\$	0	\$	-
132031	Aguineldo (Gratifica	\$	4,010.40	\$	4,010.40	\$	-	\$	-	\$	0	\$	-
144011	Seguro de Vida	\$	336.02	\$	336.02	\$	-	\$	-	\$	0	\$	-
113011	Sueldo Personal Perm	\$	5,985.48	\$	5,985.48	\$	-	\$	-	\$	0	\$	-
132011	Prima Vacacional	\$	658.80	\$	658.80	\$	-	\$	-	\$	0	\$	-
132031	Aguineldo (Gratifica	\$	10,704.96	\$	10,704.96	\$	-	\$	-	\$	1,556.99	\$	1,556.99
144011	Seguro de Vida	\$	-	\$	1,556.00	\$	-	\$	-	\$	0	\$	-
152021	Liquidaciones	\$	7,631.82	\$	7,631.82	\$	-	\$	-	\$	0	\$	-
154001	Prestaciones Contrac	\$	225.00	\$	225.00	\$	-	\$	-	\$	0	\$	-
271011	Uniformes	\$	-	\$	-	\$	-	\$	-	\$	5,445.99	\$	5,445.99
144011	Seguro de Vida	\$	2,475.00	\$	2,475.00	\$	-	\$	-	\$	0	\$	-
154001	Prestaciones Contrac	\$	2,475.00	\$	2,475.00	\$	-	\$	-	\$	0	\$	-
271011	Uniformes	\$	-	\$	-	\$	-	\$	-	\$	0	\$	-
564012	Sistemas de Aire Aco	\$	8,299.80	\$	7,608.15	\$	-	\$	-	\$	0	\$	-
113011	Sueldo Personal Perm	\$	691,788.48	\$	691,788.48	\$	8,889.12	\$	-	\$	216,110.88	\$	216,110.88
131011	QUINQUENIOS	\$	34,376.32	\$	34,376.32	\$	-	\$	-	\$	5,637.94	\$	5,637.94
132011	Prima Vacacional	\$	7,934.89	\$	7,934.89	\$	2.00	\$	-	\$	14,057.41	\$	14,057.41
132031	Aguineldo (Gratifica	\$	157,000.00	\$	157,000.00	\$	-	\$	-	\$	0	\$	-
133011	Tiempo Extra	\$	12,133.64	\$	12,133.64	\$	63.20	\$	-	\$	436.8	\$	436.80
144011	Seguro de Vida	\$	2,672.77	\$	2,672.77	\$	-	\$	-	\$	0	\$	-
154011	Bonos de Despensas	\$	21,465.00	\$	21,465.00	\$	-	\$	-	\$	7,200	\$	7,200.00
159011	Fideicomiso 30% Pres	\$	96,044.16	\$	96,044.16	\$	-	\$	1,054.92	\$	31,596.71	\$	31,596.71
161021	Bonos de Puntualidad	\$	6,974.16	\$	6,974.16	\$	266.00	\$	-	\$	1,596	\$	1,596.00
211011	Papelaria y Art ofia	\$	5,720.60	\$	6,602.28	\$	-	\$	-	\$	0	\$	-
212011	Materiales de Imprenta	\$	649.80	\$	649.80	\$	-	\$	-	\$	0	\$	-
221011	Consumo Aliment Pers	\$	649.80	\$	649.80	\$	-	\$	-	\$	0	\$	-
242021	Materiales Pavimentac	\$	34,653.48	\$	29,015.69	\$	-	\$	-	\$	0	\$	-

261011	Gasolina	\$	168,719.64	\$	143,548.60	\$	-	-	0	\$	-
261021	Diésel	\$	3,140.88	\$	3,140.88	\$	-	-	0	\$	-
291011	Herramientas	\$	16,135.80	\$	18,295.80	\$	-	960.00	0	\$	960.00
296011	Refacciones	\$	7,094.76	\$	7,094.76	\$	-	-	0	\$	-
299011	Accesorios Menores	\$	34,147.80	\$	34,147.80	\$	-	-	0	\$	-
311021	Alumbrado Público	\$	156,989.04	\$	91,576.94	\$	-	-	0	\$	-
313011	Servicio Agua y Dren	\$	4,071.60	\$	4,071.60	\$	-	-	0	\$	-
332011	Topografía	\$	112,500.00	\$	103,125.00	\$	-	-	0	\$	-
332021	Estudios y Proy Gtos	\$	103,140.00	\$	110,040.60	\$	-	-	0	\$	-
332022	Estudios y Proyectos	\$	1,600,560.00	\$	1,029,138.88	\$	-	-	0	\$	-
345011	Seguros de Vehículos	\$	29,104.12	\$	29,184.12	\$	-	-	0	\$	-
351021	Mantto Edificios	\$	100,375.20	\$	105,549.48	\$	-	-	0	\$	-
351051	Mant. Vías Públicas	\$	38,156.40	\$	38,156.40	\$	-	-	0	\$	-
353021	Mantto Eq Comunicaci	\$	1,701.00	\$	1,701.00	\$	-	-	0	\$	-
355001	Mantto Vehículos	\$	900.00	\$	2,305.00	\$	-	-	0	\$	-
357041	Mantto Señales y Nom	\$	4,176.00	\$	4,176.00	\$	-	-	0	\$	-
359011	Mant parques y jardi	\$	13,776.72	\$	13,776.72	\$	-	-	0	\$	-
375011	Gastos de Viaje	\$	2,966.40	\$	2,966.40	\$	-	-	0	\$	-
382011	Eventos Sociales Com	\$	115.20	\$	115.20	\$	-	-	0	\$	-
392011	Refrendos, Placas y	\$	2,451.60	\$	2,451.60	\$	-	-	0	\$	-
441031	Apoyos en Especie	\$	283.56	\$	283.56	\$	-	-	0	\$	-
515012	Bienes Informáticos	\$	6,642.00	\$	6,642.00	\$	-	-	0	\$	-
561012	Maquinaria y Equipo	\$	-	\$	-	\$	-	-	0	\$	-
564012	Sistemas de Aire Aco	\$	-	\$	-	\$	-	-	0	\$	-
566012	Maquinaria, Equipo E	\$	-	\$	-	\$	-	-	0	\$	-
567012	Herramientas y Máqui	\$	-	\$	-	\$	-	-	0	\$	-
113011	Sueldo Personal Perm	\$	56,975.12	\$	33,500.00	\$	-	33,500.00	0	\$	4,586.64
131011	QUINQUENIOS	\$	1,094,993.64	\$	52,227.20	\$	-	-	0	\$	33,500.00
132011	Prima Vacacional	\$	14,106.46	\$	14,106.46	\$	-	-	0	\$	-
132031	Aguinaldo Gratifica	\$	23,839.42	\$	23,839.42	\$	-	-	0	\$	-
133011	Tiempo Extra	\$	389,000.00	\$	389,000.00	\$	-	-	0	\$	-
144011	Seguro de Vida	\$	8,686.48	\$	8,686.48	\$	-	-	0	\$	-
154011	Bonos de Despensas	\$	93,735.00	\$	93,735.00	\$	-	-	0	\$	-
159011	Fidelcomiso 30% Pres	\$	528,564.00	\$	528,564.00	\$	-	-	0	\$	-
161021	Bonos de Puntualidad	\$	30,636.96	\$	30,636.96	\$	-	-	0	\$	-
211011	Papelería y Art ofna	\$	191.25	\$	191.25	\$	-	-	0	\$	-
271011	Uniformes	\$	9,681.00	\$	9,681.00	\$	-	-	0	\$	-
113011	Sueldo Personal Perm	\$	899,608.40	\$	899,608.40	\$	-	3,049.64	0	\$	3,049.64
131011	QUINQUENIOS	\$	12,958.84	\$	12,958.84	\$	-	-	0	\$	-
132011	Prima Vacacional	\$	9,491.90	\$	9,491.90	\$	-	-	0	\$	-
132031	Aguinaldo Gratifica	\$	180,000.00	\$	180,000.00	\$	-	-	0	\$	-
133011	Tiempo Extra	\$	80,681.40	\$	80,681.40	\$	-	-	0	\$	-
144011	Seguro de Vida	\$	21,012.30	\$	1,556.00	\$	-	-	0	\$	-
154001	Prestaciones Contrac	\$	675.00	\$	675.00	\$	-	-	0	\$	-
154011	Bonos de Despensas	\$	7,830.00	\$	7,830.00	\$	-	-	0	\$	-
159011	Fidelcomiso 30% Pres	\$	230,152.92	\$	230,152.92	\$	-	-	0	\$	-
161021	Bonos de Puntualidad	\$	2,318.40	\$	2,318.40	\$	-	-	0	\$	-
211011	Papelería y Art ofna	\$	8,201.48	\$	8,201.48	\$	-	-	0	\$	-
212011	Material de Imprenta	\$	26,258.88	\$	28,906.58	\$	-	-	0	\$	-
216011	Artículos para Aseo	\$	1,263.08	\$	1,263.08	\$	-	-	0	\$	-
261011	Gasolina	\$	192,148.68	\$	269,611.83	\$	-	-	0	\$	-
261021	Diésel	\$	28,434.84	\$	28,434.84	\$	-	-	0	\$	-
271011	Uniformes	\$	688.56	\$	688.56	\$	-	-	0	\$	-
291011	Herramientas	\$	1,691.64	\$	5,156.64	\$	-	576.00	3,465	\$	4,041.00

311110406 Coord.Construccion

311110410 Dir. de Obras Public

296011	Refacciones	\$	29,397.72	\$	77,847.75	\$	1,340.00	\$	22,715.00	\$	25050.02	\$	49,135.02
296021	Ullantas	\$	6,155.76	\$	6,155.76	\$	-	\$	-	\$	0	\$	-
296031	Accumuladores	\$	-	\$	1,490.00	\$	-	\$	-	\$	3470	\$	3,470.00
299011	Accesorios Menores	\$	247.56	\$	247.56	\$	-	\$	-	\$	0	\$	-
313011	Servicio Agua y Dren	\$	-	\$	15,850.00	\$	-	\$	-	\$	15850	\$	15,850.00
318011	Servicio Mensajería	\$	550.67	\$	550.67	\$	-	\$	611.86	\$	0	\$	611.86
326011	Arrend Maquinaria	\$	-	\$	59,153.08	\$	-	\$	59,153.08	\$	0	\$	59,153.08
326021	Arrend Otros Equipos	\$	52,200.00	\$	52,200.00	\$	-	\$	-	\$	0	\$	-
329021	Arrend Mesas Sillas	\$	-	\$	301.60	\$	-	\$	-	\$	301.6	\$	301.60
331011	Servicios Legales	\$	2,923.20	\$	2,923.20	\$	-	\$	-	\$	0	\$	-
332021	Estudios y Proyectos	\$	2,400,683.76	\$	1,400,398.86	\$	-	\$	-	\$	3199.47	\$	3,199.47
345011	Seguros de Vehículos	\$	-	\$	3,199.47	\$	-	\$	-	\$	1870	\$	5,575.00
351021	Mantto Edificios	\$	22,519.44	\$	25,154.44	\$	520.00	\$	3,470.00	\$	0	\$	-
351041	Mantto Centros Depor	\$	4,914.60	\$	4,914.60	\$	-	\$	-	\$	60370.66	\$	107,640.79
351051	Mant. Vías Públicas	\$	41,971.68	\$	147,096.55	\$	-	\$	47,235.13	\$	350	\$	700.01
355001	Mantto Vehículos	\$	828.00	\$	1,528.01	\$	-	\$	350.01	\$	0	\$	17,400.00
355011	Mantto Vehículos	\$	-	\$	17,400.00	\$	-	\$	-	\$	1516	\$	23,788.00
357041	Mantto Señales y Nom	\$	37,106.16	\$	60,894.16	\$	-	\$	-	\$	71075.76	\$	71,075.76
359011	Mant parques y jardi	\$	161,799.60	\$	214,822.05	\$	-	\$	-	\$	0	\$	0.01
359021	Forestación y Refore	\$	-	\$	-	\$	-	\$	0.01	\$	0	\$	0
371011	Boletos de Avión	\$	2,185.20	\$	2,185.20	\$	-	\$	2,427.99	\$	0	\$	2,427.99
375011	Gastos de Viaje	\$	8,918.76	\$	8,918.76	\$	-	\$	2,300.00	\$	17257.75	\$	19,557.75
382011	Eventos Sociales Com	\$	-	\$	-	\$	-	\$	-	\$	0	\$	-
396041	Otras erogaciones	\$	6,285.60	\$	6,285.60	\$	-	\$	-	\$	0	\$	-
436011	Subsidios a la vivie	\$	-	\$	-	\$	-	\$	86,396.87	\$	127916.37	\$	214,313.24
441031	Apoyos en Especie	\$	423.00	\$	423.00	\$	-	\$	-	\$	0	\$	-
443021	Ap Especie Inst ense	\$	25,325.64	\$	34,040.52	\$	-	\$	-	\$	10149.88	\$	13,905.88
515012	Bienes Informáticos	\$	-	\$	89,780.00	\$	-	\$	-	\$	89780	\$	89,780.00
597012	Licencias Informatic	\$	-	\$	8,320.00	\$	-	\$	-	\$	6320	\$	6,320.00
613012	Construcción de Obra	\$	7,818,699.99	\$	9,803,088.71	\$	-	\$	1,947,560.26	\$	5124399.31	\$	7,071,959.57
615012	Construcción de Vías	\$	2,768,641.99	\$	784,253.27	\$	-	\$	1,172,113.12	\$	6751806.5	\$	8,142,134.02
616012	Otras Construcciones	\$	-	\$	1,143,228.04	\$	-	\$	334,552.84	\$	2967225.69	\$	3,301,778.53
113011	Sueldo Personal Perm	\$	196,124.16	\$	196,124.16	\$	-	\$	-	\$	62480.01	\$	62,480.01
132011	Prima Vacacional	\$	-	\$	-	\$	-	\$	-	\$	2160	\$	2,160.00
132031	Aguinaldo (Gratifica	\$	27,000.00	\$	27,000.00	\$	-	\$	-	\$	0	\$	-
133011	Tiempo Extra	\$	-	\$	-	\$	-	\$	6,361.80	\$	6138.2	\$	6,138.20
144011	Seguro de Vida	\$	668.19	\$	1,057.19	\$	-	\$	-	\$	0	\$	-
159011	Fideicomiso 30% Pres	\$	1,890.00	\$	1,890.00	\$	-	\$	12,600.00	\$	0	\$	-
113011	Sueldo Personal Perm	\$	102,219.12	\$	102,219.12	\$	-	\$	532.76	\$	32467.24	\$	32,467.24
132011	Prima Vacacional	\$	1,146.61	\$	1,146.61	\$	-	\$	2.00	\$	1274.01	\$	1,274.01
132031	Aguinaldo (Gratifica	\$	30,000.00	\$	30,000.00	\$	-	\$	-	\$	0	\$	-
152023	Liquidaciones	\$	4,698.00	\$	4,698.00	\$	-	\$	-	\$	0	\$	-
159011	Fideicomiso 30% Pres	\$	39,440.40	\$	39,440.40	\$	-	\$	0.08	\$	13145.88	\$	13,145.88
211011	Papereria y Art ofra	\$	475.20	\$	475.20	\$	-	\$	-	\$	6227.5	\$	6,227.50
122011	Sueldo Personal Evet	\$	54,126.72	\$	54,126.72	\$	-	\$	-	\$	16839.68	\$	16,839.68
132011	Prima Vacacional	\$	567.00	\$	567.00	\$	-	\$	1,160.32	\$	682.5	\$	682.50
132031	Aguinaldo (Gratifica	\$	16,000.00	\$	16,000.00	\$	-	\$	2.00	\$	0	\$	-
133011	Tiempo Extra	\$	9,174.36	\$	9,174.36	\$	-	\$	-	\$	0	\$	-
159011	Fideicomiso 30% Pres	\$	23,039.40	\$	23,039.40	\$	-	\$	541.00	\$	6081.5	\$	6,081.50
113011	Sueldo Personal Perm	\$	844,191.24	\$	773,841.97	\$	-	\$	-	\$	310888.8	\$	310,888.80
132011	Prima Vacacional	\$	4,265.81	\$	4,265.81	\$	-	\$	2,039.34	\$	8474.55	\$	8,474.55
132021	Prima Dominical	\$	-	\$	-	\$	-	\$	2.00	\$	1057.22	\$	1,057.22
132031	Aguinaldo (Gratifica	\$	107,000.00	\$	107,000.00	\$	-	\$	442.78	\$	0	\$	-
134011	Compensaciones	\$	-	\$	-	\$	-	\$	-	\$	2000	\$	2,000.00

311110411 Coord. de Obras Publi

311110412 Coord. de Proyectos

311110413 Obras Publicas Event

311110420 Dir. Normatividad Ob

144011	Seguro de Vida	\$	4,438.13	\$	6,772.13	\$	-	\$	-	\$	7,134	\$	2,334.00
154011	Bonos de Despesas	\$	6,480.00	\$	6,480.00	\$	-	\$	-	\$	2400	\$	2,400.00
159011	Fidelicomiso 30% Pres	\$	18,154.20	\$	18,154.20	\$	203.26	\$	-	\$	14505.85	\$	14,505.85
161021	Bonos de Puntualidad	\$	478.80	\$	478.80	\$	-	\$	-	\$	0	\$	-
211011	Papelaria y Art ofna	\$	1,889.55	\$	1,889.55	\$	-	\$	-	\$	0	\$	-
271011	Uniformes	\$	-	\$	-	\$	-	\$	-	\$	0	\$	-
291011	Herramientas	\$	1,332.00	\$	1,332.00	\$	-	\$	-	\$	0	\$	-
511012	Mobiliario	\$	3,027.60	\$	3,027.60	\$	-	\$	-	\$	0	\$	-
113011	Sueldo Personal Perm	\$	150,251.16	\$	150,251.16	\$	206.79	\$	-	\$	-47814.65	\$	47,814.65
132011	Prima Vacacional	\$	-	\$	-	\$	2.00	\$	-	\$	1680.01	\$	1,680.01
132031	Aguinaldo Gratifica	\$	19,000.00	\$	19,000.00	\$	-	\$	-	\$	0	\$	-
144011	Seguro de Vida	\$	668.19	\$	1,057.19	\$	-	\$	-	\$	389	\$	389.00
159011	Fidelicomiso 30% Pres	\$	20,915.88	\$	20,915.88	\$	-	\$	-	\$	0	\$	-
261011	Gasolina	\$	180.00	\$	180.00	\$	-	\$	-	\$	0	\$	-
113011	Sueldo Personal Perm	\$	1,255,620.36	\$	1,255,620.36	\$	-	\$	-	\$	425374.93	\$	425,374.93
131011	QUINQUENIOS	\$	18,877.32	\$	18,877.32	\$	-	\$	-	\$	0	\$	-
132011	Prima Vacacional	\$	18,760.04	\$	18,760.04	\$	2.00	\$	-	\$	25144.69	\$	25,144.69
132021	Prima Dominical	\$	5,005.32	\$	5,005.32	\$	-	\$	-	\$	0	\$	-
132031	Aguinaldo Gratifica	\$	253,000.00	\$	253,000.00	\$	-	\$	-	\$	0	\$	-
133011	Tiempo Extra	\$	19,604.64	\$	19,604.64	\$	-	\$	-	\$	0	\$	-
144011	Seguro de Vida	\$	5,677.70	\$	10,192.29	\$	624.60	\$	-	\$	3889.99	\$	3,889.99
152021	Liquidaciones	\$	25,758.00	\$	25,758.00	\$	-	\$	-	\$	0	\$	-
154001	Prestaciones Contrac	\$	675.00	\$	675.00	\$	-	\$	-	\$	0	\$	-
154011	Bonos de Despesas	\$	34,695.00	\$	34,695.00	\$	-	\$	-	\$	9600	\$	9,600.00
159011	Fidelicomiso 30% Pres	\$	219,068.64	\$	219,068.64	\$	641.32	\$	-	\$	69522.92	\$	69,522.92
161021	Bonos de Puntualidad	\$	9,878.40	\$	9,878.40	\$	270.00	\$	-	\$	2394	\$	2,394.00
211011	Papelaria y Art ofna	\$	3,194.14	\$	3,414.14	\$	-	\$	-	\$	220	\$	894.37
212011	Material de Imprenta	\$	13,744.32	\$	21,400.32	\$	-	\$	-	\$	7656	\$	7,656.00
221011	Consumo Aliment Pers	\$	127.44	\$	127.44	\$	-	\$	-	\$	0	\$	-
271011	Uniformes	\$	-	\$	-	\$	-	\$	-	\$	0	\$	-
291011	Herramientas	\$	660.60	\$	660.60	\$	-	\$	-	\$	0	\$	-
296011	Herramientas	\$	6,480.00	\$	7,140.02	\$	-	\$	-	\$	660.02	\$	660.02
296031	Acumuladores	\$	2,979.00	\$	2,979.00	\$	-	\$	-	\$	0	\$	-
299011	Accesorios Menores	\$	21,933.96	\$	21,933.96	\$	-	\$	-	\$	0	\$	-
332022	Estudios y Proyectos	\$	-	\$	278,400.00	\$	278,400.00	\$	-	\$	0	\$	-
333011	Servicios Consult Ad	\$	156,600.00	\$	143,550.00	\$	-	\$	-	\$	0	\$	-
351021	Mantto Edificios	\$	1,828.20	\$	1,828.20	\$	-	\$	-	\$	0	\$	-
351041	Mantto Centros Deper	\$	-	\$	13,524.00	\$	-	\$	-	\$	13524	\$	13,524.00
351051	Mant. Vias Publicas	\$	58,822.08	\$	58,822.08	\$	-	\$	-	\$	0	\$	-
353011	Mantto Eq Computo	\$	1,408.56	\$	1,408.56	\$	-	\$	-	\$	0	\$	-
355001	Mantto Vehiculos	\$	1,494.00	\$	1,494.00	\$	-	\$	-	\$	0	\$	-
359011	Mant parques y Jardi	\$	-	\$	3,536.30	\$	3,536.30	\$	-	\$	0	\$	-
359021	Forestación y Refore	\$	-	\$	-	\$	-	\$	-	\$	3,696.00	\$	3,696.00
361011	Radio Prensa Tel dif	\$	15,472.08	\$	15,472.08	\$	-	\$	-	\$	0	\$	-
375011	Gastos de Viaje	\$	16,221.60	\$	25,977.60	\$	-	\$	-	\$	8694	\$	8,694.00
441031	Apoyos en Especie	\$	3,204.00	\$	3,204.00	\$	-	\$	-	\$	0	\$	-
443021	Ap Especie inst ense	\$	-	\$	1,548.00	\$	-	\$	-	\$	1548	\$	1,548.00
113011	Sueldo Personal Perm	\$	507,895.96	\$	507,895.96	\$	3,121.86	\$	-	\$	212878.14	\$	212,878.14
131011	QUINQUENIOS	\$	14,747.54	\$	14,747.54	\$	-	\$	-	\$	0	\$	-
132011	Prima Vacacional	\$	2,396.48	\$	2,396.48	\$	2.00	\$	-	\$	8435.85	\$	8,435.85
132031	Aguinaldo Gratifica	\$	93,800.00	\$	93,000.00	\$	-	\$	-	\$	0	\$	-
133011	Tiempo Extra	\$	6,304.20	\$	6,304.20	\$	-	\$	-	\$	0	\$	-
144011	Seguro de Vida	\$	3,163.79	\$	5,108.79	\$	-	\$	-	\$	1945	\$	1,945.00
154011	Bonos de Despesas	\$	7,155.00	\$	7,155.00	\$	-	\$	-	\$	2400	\$	2,400.00

311110421 Coord. Juridica

311110430 Dir. de Desarrollo U

311110440 Dir. de Ecología

159011	Fideicomiso 30% Pres	\$	-	41,886.84	\$	41,886.84	\$	742.72	\$	-	-	5325.28	\$	9,335.28
161021	Bonos de Puntualidad	\$	-	2,337.36	\$	2,337.36	\$	798.00	\$	-	-	798	\$	798.00
211011	Papelera y Art ofna	\$	-	1,346.49	\$	1,346.49	\$	-	\$	-	-	0	\$	-
212011	Material de Imprenta	\$	-	1,398.18	\$	1,398.18	\$	-	\$	-	-	0	\$	-
261031	Gas LP	\$	-	13,447.92	\$	29,599.77	\$	2,597.45	\$	1,110.76	-	6,443.56	\$	7,556.32
271011	Uniformes	\$	-	-	\$	-	\$	-	\$	-	-	0	\$	-
296011	Refacciones	\$	-	180.00	\$	180.00	\$	-	\$	-	-	0	\$	-
345011	Seguros de Vehiculos	\$	-	-	\$	355.95	\$	-	\$	-	-	355.95	\$	355.95
144011	Seguro de Vida	\$	-	-	\$	1,556.00	\$	-	\$	-	-	3,112	\$	3,112.00
154001	Prestaciones Contrace	\$	-	225.00	\$	225.00	\$	-	\$	-	-	0	\$	-
113011	Sueldo Personal Perm	\$	-	661,883.64	\$	3,960.22	\$	2,459.15	\$	-	-	20,754.85	\$	207,540.85
132011	Prima Vacacional	\$	-	123,000.00	\$	123,000.00	\$	2.00	\$	-	-	10,400.85	\$	10,400.85
132031	Aginaldo (Gratifica	\$	-	5,040.00	\$	5,040.00	\$	-	\$	-	-	0	\$	-
134011	Compensaciones	\$	-	5,701.94	\$	5,701.94	\$	-	\$	-	-	0	\$	-
144011	Seguro de Vida	\$	-	14,310.00	\$	14,310.00	\$	-	\$	-	-	4800	\$	4,800.00
154011	Bonos de Despesas	\$	-	47,017.92	\$	47,017.92	\$	0.32	\$	-	-	18,902.67	\$	18,902.67
159011	Fideicomiso 30% Pres	\$	-	5,115.60	\$	5,115.60	\$	-	\$	-	-	1596	\$	1,596.00
161021	Bonos de Puntualidad	\$	-	6,518.53	\$	6,518.53	\$	-	\$	-	-	2,163.04	\$	2,163.04
211011	Papelera y Art ofna	\$	-	6,715.56	\$	6,715.56	\$	-	\$	-	-	0	\$	-
212011	Material de Imprenta	\$	-	3,658.44	\$	3,658.44	\$	-	\$	-	-	0	\$	-
221011	Consumo Aliment Pers	\$	-	36,885.12	\$	54,883.50	\$	899.99	\$	2,899.98	-	9049.43	\$	15,249.38
261011	Gasolina	\$	-	-	\$	-	\$	-	\$	-	-	0	\$	-
271011	Uniformes	\$	-	1,350.00	\$	2,320.02	\$	-	\$	-	-	0	\$	-
296011	Refacciones	\$	-	20,593.32	\$	54,800.00	\$	-	\$	-	-	52200	\$	52,200.00
322011	Arrend Edificios	\$	-	167,040.00	\$	139,200.00	\$	225.04	\$	1,755.08	-	9135	\$	14,622.96
329021	Arrend Mesas Sillas	\$	-	6,318.60	\$	6,318.60	\$	-	\$	-	-	0	\$	-
333011	Servicios Consult Ad	\$	-	2,520.00	\$	4,097.60	\$	-	\$	-	-	400	\$	2,856.00
351021	Mantto Vehiculos	\$	-	1,008.72	\$	1,008.72	\$	-	\$	-	-	1577.6	\$	1,577.60
361011	Radio Prensa Tei dif	\$	-	12,963.60	\$	12,963.60	\$	-	\$	-	-	14404	\$	14,404.00
371011	Boletos de Avion	\$	-	3,232.68	\$	3,232.68	\$	-	\$	-	-	3658.48	\$	7,719.74
375011	Gastos de Viaje	\$	-	28,204.76	\$	28,204.76	\$	8,400.00	\$	2,321.26	-	5550	\$	15,955.56
382011	Eventos Sociales Com	\$	-	-	\$	301.60	\$	-	\$	-	-	301.6	\$	301.60
441041	Brigadas y Ap Salud	\$	-	2,376.00	\$	2,376.00	\$	-	\$	-	-	0	\$	-
511012	Mobiliario	\$	-	5,121.00	\$	5,121.00	\$	-	\$	-	-	0	\$	-
515012	Bienes Informaticos	\$	-	225,946.44	\$	225,946.44	\$	2,482.76	\$	-	-	101147.18	\$	101,147.18
113011	Sueldo Personal Perm	\$	-	9,707.22	\$	9,707.22	\$	2.00	\$	-	-	3360.02	\$	3,360.02
132011	Prima Vacacional	\$	-	41,000.00	\$	41,000.00	\$	-	\$	-	-	0	\$	-
144011	Seguro de Vida	\$	-	664.35	\$	1,442.35	\$	-	\$	-	-	0	\$	-
159011	Fideicomiso 30% Pres	\$	-	3,229.32	\$	3,229.32	\$	-	\$	-	-	0	\$	-
329021	Arrend Mesas Sillas	\$	-	1,018.92	\$	1,018.92	\$	-	\$	-	-	0	\$	-
441041	Brigadas y Ap Salud	\$	-	195,275.76	\$	195,275.76	\$	3,750.44	\$	342.20	-	68749.56	\$	68,749.56
113011	Sueldo Personal Perm	\$	-	44,000.00	\$	44,000.00	\$	2.00	\$	-	-	3226.01	\$	3,226.01
132011	Prima Vacacional	\$	-	160.56	\$	160.56	\$	-	\$	-	-	0	\$	-
132031	Aginaldo (Gratifica	\$	-	1,672.40	\$	2,450.40	\$	-	\$	-	-	0	\$	-
133011	Tiempo Extra	\$	-	225.00	\$	225.00	\$	-	\$	-	-	0	\$	-
144011	Seguro de Vida	\$	-	5,130.00	\$	5,130.00	\$	-	\$	-	-	2400	\$	2,400.00
154001	Prestaciones Contrace	\$	-	18,194.76	\$	18,194.76	\$	240.20	\$	-	-	8931.78	\$	8,931.78
154011	Bonos de Despesas	\$	-	1,197.00	\$	1,197.00	\$	68.00	\$	-	-	532	\$	532.00
159011	Fideicomiso 30% Pres	\$	-	-	\$	-	\$	-	\$	-	-	0	\$	-
161021	Bonos de Puntualidad	\$	-	-	\$	-	\$	-	\$	-	-	0	\$	-
271011	Uniformes	\$	-	150,251.16	\$	150,251.16	\$	10,664.19	\$	-	-	37335.81	\$	37,335.81
113011	Sueldo Personal Perm	\$	-	-	\$	-	\$	-	\$	-	-	-	\$	-

311110510 Dir.Fomento y Des.E

311110511 Coord. de PyME y Ges

311110512 Coord. de Empleo y T

132011	Prima Vacacional	\$	-	\$	-	\$	-	\$	-	1200.02	\$	1,700.02
132031	Aguinaldo Gratifica	\$	21,000.00	\$	21,000.00	\$	-	\$	-	0	\$	0
144011	Seguro de Vida	\$	668.19	\$	1,057.19	\$	-	\$	-	389	\$	389.00
333011	Servicios Consult Ad	\$	104,400.00	\$	96,280.00	\$	-	\$	-	0	\$	0
133011	Sueldo Personal Perm	\$	173,185.92	\$	173,185.92	\$	4,853.22	\$	-	551,467.8	\$	551,467.8
132011	Prima Vacacional	\$	-	\$	-	\$	2.00	\$	-	1919.98	\$	1,919.98
132031	Aguinaldo Gratifica	\$	23,000.00	\$	23,000.00	\$	-	\$	-	0	\$	0
144011	Seguro de Vida	\$	668.19	\$	1,057.19	\$	-	\$	-	389	\$	389.00
382011	Eventos Sociales Com	\$	347.04	\$	347.04	\$	-	\$	-	0	\$	0
144011	Seguro de Vida	\$	-	\$	2,773.00	\$	-	\$	-	2723	\$	2,723.00
154001	Prestaciones Contrac	\$	225.00	\$	225.00	\$	-	\$	-	0	\$	0
221011	Consumo Aliment Pers	\$	-	\$	-	\$	2,737.01	\$	-	0	\$	2,737.01
144011	Seguro de Vida	\$	2,295.00	\$	5,406.99	\$	-	\$	-	3111.99	\$	3,111.99
271011	Uniformes	\$	-	\$	-	\$	-	\$	-	0	\$	0
113011	Sueldo Personal Perm	\$	955,603.32	\$	955,603.32	\$	634.19	\$	-	361,994	\$	361,994.00
131011	QUINQUENIOS	\$	23,330.16	\$	23,330.16	\$	-	\$	-	41,296.08	\$	41,296.08
132011	Prima Vacacional	\$	-	\$	-	\$	2.00	\$	-	19664.03	\$	19,664.03
132021	Prima Dominical	\$	2,775.72	\$	2,775.72	\$	-	\$	-	0	\$	0
132031	Aguinaldo Gratifica	\$	207,000.00	\$	207,000.00	\$	-	\$	-	0	\$	0
133011	Tiempo Extra	\$	4,501.68	\$	4,501.68	\$	-	\$	-	0	\$	0
134011	Compensaciones	\$	10,800.00	\$	10,800.00	\$	-	\$	-	0	\$	0
144011	Seguro de Vida	\$	22,089.53	\$	-	\$	-	\$	-	0	\$	0
154011	Bonos de Despesas	\$	20,790.00	\$	20,790.00	\$	-	\$	-	7200	\$	7,200.00
154031	Eventos Soc Serv Pub	\$	321,480.00	\$	160,740.00	\$	-	\$	-	0	\$	0
159011	Fideicomiso 30% Pres	\$	124,352.76	\$	124,352.76	\$	82.80	\$	-	44378.97	\$	44,378.97
161021	Bonos de Puntualidad	\$	6,293.76	\$	6,293.76	\$	34.00	\$	-	1330	\$	1,330.00
211011	Papelería y Art ofna	\$	11,450.04	\$	26,942.28	\$	-	\$	-	9794.85	\$	9,794.85
212011	Material de imprenta	\$	92,118.48	\$	71,846.44	\$	-	\$	-	2251.59	\$	2,251.59
215011	Formas Impresas de U	\$	-	\$	15,660.00	\$	-	\$	-	15660	\$	15,660.00
221011	Consumo Aliment Pers	\$	3,133.32	\$	10,643.35	\$	-	\$	-	6096.2	\$	6,096.2
261011	Gasolina	\$	106,526.04	\$	182,211.80	\$	3,440.48	\$	24,635.13	34035.83	\$	74,746.21
261021	Diesel	\$	1,350.00	\$	3,850.08	\$	-	\$	500.10	2500.16	\$	3,500.25
261031	Gas LP	\$	14,087.28	\$	18,847.39	\$	1,200.01	\$	299.99	3260.11	\$	3,560.10
271011	Uniformes	\$	-	\$	4,384.80	\$	-	\$	-	0	\$	0
273011	Material Deportivo	\$	-	\$	11,136.00	\$	-	\$	-	11136	\$	11,136.00
291011	Herramientas	\$	130.56	\$	130.56	\$	-	\$	-	0	\$	0
296011	Refacciones	\$	666.00	\$	666.00	\$	-	\$	-	0	\$	0
299011	Accesorios Menores	\$	1,080.00	\$	1,080.00	\$	-	\$	-	0	\$	0
311011	Energía Eléctrica	\$	15,202.80	\$	15,202.80	\$	-	\$	-	0	\$	0
313011	Servicio Agua y Dren	\$	8,110.80	\$	9,784.80	\$	-	\$	-	2026	\$	2,026.00
322011	Arrend Edificios	\$	318,315.60	\$	365,269.22	\$	-	\$	-	116000	\$	151,264.00
325011	Arrend Equipo Transp	\$	13,647.60	\$	13,647.60	\$	-	\$	-	0	\$	0
329011	Arrend Equ Sonido	\$	25,578.00	\$	25,578.00	\$	-	\$	-	0	\$	0
329021	Arrend Mesas Sillas	\$	16,531.80	\$	22,088.20	\$	5,214.20	\$	-	0	\$	0
345011	Seguros de Vehículos	\$	3,153.60	\$	6,509.80	\$	-	\$	-	3723.76	\$	3,723.76
351021	Mantto Edificios	\$	80,161.32	\$	94,174.52	\$	-	\$	-	14013.2	\$	14,013.20
353021	Mantto Eq Comunicaci	\$	-	\$	18,700.35	\$	-	\$	-	18699.44	\$	18,699.44
355001	Mantto Vehículos	\$	17,852.40	\$	17,852.40	\$	-	\$	-	0	\$	0
361011	Radio Prensa Tel dif	\$	33,573.60	\$	27,978.00	\$	-	\$	-	0	\$	0
375011	Gastos de Viaje	\$	5,910.36	\$	5,910.36	\$	-	\$	-	0	\$	0
381011	Atención a Funcionar	\$	-	\$	41,719.50	\$	-	\$	-	41719.5	\$	41,719.50
381031	Atención Ciudadana	\$	1,273.08	\$	1,644.28	\$	-	\$	-	371.2	\$	371.20
382011	Eventos Sociales Com	\$	1,128,091.92	\$	682,681.92	\$	-	\$	-	73463	\$	73,463.00
382021	Eventos Culturales	\$	589,337.16	\$	392,891.44	\$	-	\$	-	8932	\$	8,932.00

382031	Eventos Deportivos	\$	407,105.96	\$	268,421.36	\$	227,56.92	\$	157,121.12
382041	Eventos Cívicos	\$	311,575.56	\$	207,717.04	\$	0	\$	-
384011	Eventos por exposici	\$	15,447.60	\$	15,447.60	\$	0	\$	576.02
441011	Apoyo personas esc r	\$	7,424.88	\$	7,424.88	\$	0	\$	-
441021	Apoyo para Transport	\$	73,170.00	\$	73,170.00	\$	0	\$	-
441031	Apoyos en Especie	\$	-	\$	537.00	\$	537	\$	537.00
441041	Brigadas y Ap Salud	\$	54,999.36	\$	54,999.36	\$	0	\$	-
441051	Apoyo eq Deportivos	\$	415.20	\$	166,668.70	\$	0	\$	-
442021	Prog Capacitacion	\$	216,000.00	\$	159,800.00	\$	0	\$	-
443021	Ap Especie inst ense	\$	41,580.00	\$	44,058.00	\$	0	\$	-
511012	Mobiliario	\$	-	\$	33,060.00	\$	0	\$	-
512012	Muebles, Excepto de	\$	-	\$	36,756.50	\$	0	\$	-
515012	Bienes Informáticos	\$	-	\$	175,478.36	\$	0	\$	-
521012	Equip Apar Audiovisu	\$	-	\$	33,221.24	\$	0	\$	-
541012	Veh y Equipo Transpo	\$	-	\$	264,000.00	\$	0	\$	-
564012	Sistemas de Aire Aco	\$	-	\$	31,360.67	\$	0	\$	-
113011	Sueldo Personal Perm	\$	503,178.00	\$	503,178.00	\$	0	\$	238,911.81
131011	QUINQUENIOS	\$	29,498.12	\$	29,498.12	\$	0	\$	0
132011	Prima Vacacional	\$	6,352.02	\$	6,352.02	\$	0	\$	10,467.67
132031	Aginaldo (Gratifica	\$	108,000.00	\$	108,000.00	\$	0	\$	0
133011	Tiempo Extra	\$	6,892.32	\$	6,892.32	\$	0	\$	0
134011	Compensaciones	\$	17,100.00	\$	17,100.00	\$	0	\$	6,000.00
144011	Seguro de Vida	\$	4,001.46	\$	4,001.46	\$	0	\$	0
154011	Bonos de Despesas	\$	21,465.00	\$	21,465.00	\$	0	\$	7,200.00
159011	Fidelcomiso 30% Pres	\$	86,040.60	\$	86,040.60	\$	0	\$	28,115.13
161021	Bonos de Puntualidad	\$	6,753.60	\$	6,753.60	\$	0	\$	2,128.00
211011	Papelaria y Art ofna	\$	2,856.96	\$	2,856.96	\$	0	\$	0
212011	Material de Imprenta	\$	10,234.56	\$	13,917.56	\$	0	\$	113.68
221011	Consumo Aliment Pers	\$	1,945.32	\$	1,945.32	\$	0	\$	0
325011	Arrend Equipo Transp	\$	1,080.00	\$	1,080.00	\$	0	\$	0
329011	Arrend Equ Sonido	\$	1,007.52	\$	1,007.52	\$	0	\$	0
329021	Arrend Miesas Sillas	\$	65,531.88	\$	89,545.91	\$	0	\$	0
351021	Mantto Edificios	\$	627.60	\$	627.60	\$	0	\$	1,680.84
353011	Mantto Eq Computo	\$	234.00	\$	234.00	\$	0	\$	0
361011	Radio Prensa Tel dif	\$	624.36	\$	624.36	\$	0	\$	0
381031	Atención Ciudadana	\$	14,616.00	\$	14,616.00	\$	0	\$	0
387011	Eventos Sociales Com	\$	24,057.12	\$	36,432.16	\$	0	\$	0
441011	Apoyo personas esc r	\$	-	\$	-	\$	0	\$	-
441031	Apoyos en Especie	\$	511.56	\$	8,426.25	\$	0	\$	7,914.68
564012	Sistemas de Aire Aco	\$	-	\$	-	\$	0	\$	0
113011	Sueldo Personal Perm	\$	1,395,518.40	\$	1,395,518.40	\$	0	\$	432,068.65
122011	Sueldo Personal Evet	\$	60,760.68	\$	60,760.68	\$	0	\$	19,841.16
131011	QUINQUENIOS	\$	42,616.72	\$	42,616.72	\$	0	\$	38,559.36
132011	Prima Vacacional	\$	25,773.76	\$	25,773.76	\$	0	\$	36,791.18
132031	Aginaldo (Gratifica	\$	397,000.00	\$	397,000.00	\$	0	\$	0
133011	Tiempo Extra	\$	6,570.36	\$	6,570.36	\$	0	\$	0
134011	Compensaciones	\$	3,758.40	\$	3,758.40	\$	0	\$	3,024
144011	Seguro de Vida	\$	10,604.89	\$	16,918.88	\$	0	\$	6,223.99
152021	Liquidaciones	\$	9,531.00	\$	9,531.00	\$	0	\$	61,014.36
154001	Prestaciones Contrac	\$	725.00	\$	225.00	\$	0	\$	0
154011	Bonos de Despesas	\$	75,150.00	\$	75,150.00	\$	0	\$	26,400
154031	Eventos Soc Serv Pub	\$	28,657.80	\$	28,657.80	\$	0	\$	0
159011	Fidelcomiso 30% Pres	\$	353,660.64	\$	353,660.64	\$	0	\$	117,101.52
161021	Bonos de Puntualidad	\$	75,099.70	\$	75,099.70	\$	0	\$	7,980.00
311110606	Coord. Enlaces insti	\$	-	\$	-	\$	-	\$	-
311110610	Dir. de Educacion	\$	-	\$	-	\$	-	\$	-

221011	Consumo Aliment Pers	\$	1,624.31	\$	7,079.31	\$	455.00	\$	-	\$	0	\$	-
271011	Uniformes	\$	-	\$	-	\$	-	\$	-	\$	0	\$	-
329021	Arrend Mesas Sillas	\$	2,072.40	\$	12,448.60	\$	-	\$	520.60	\$	0	\$	835.20
333011	Servicios Consult Ad	\$	-	\$	15,200.00	\$	-	\$	-	\$	15,200.00	\$	15,200.00
334011	Capacitación	\$	733.68	\$	2,243.08	\$	-	\$	-	\$	509.4	\$	509.40
339011	Análisis Clínicos	\$	-	\$	17,460.19	\$	-	\$	-	\$	17,460.19	\$	17,460.19
351021	Mantto Edificios	\$	99.00	\$	99.00	\$	-	\$	-	\$	0	\$	-
381011	Atención a Funcionar	\$	-	\$	3,600.00	\$	-	\$	-	\$	95294	\$	95,294.00
382011	Eventos Sociales Com	\$	54,859.56	\$	150,153.56	\$	-	\$	-	\$	0	\$	-
441031	Apoyos en Especie	\$	798.72	\$	798.72	\$	-	\$	-	\$	0	\$	-
113011	Sueldo Personal Perm	\$	144,532.32	\$	132,487.96	\$	-	\$	-	\$	16021.44	\$	16,021.44
132011	Prima Vacacional	\$	-	\$	1,700.00	\$	19.99	\$	-	\$	1680.01	\$	1,680.01
144011	Seguro de Vida	\$	672.03	\$	672.03	\$	-	\$	-	\$	0	\$	-
154011	Bonos de Despensas	\$	810.00	\$	810.00	\$	-	\$	-	\$	0	\$	-
159011	Fideicomiso 30% Pres	\$	1,615.08	\$	1,615.08	\$	-	\$	-	\$	0	\$	-
211011	Papelaría y Art ofna	\$	4,403.64	\$	4,403.64	\$	-	\$	-	\$	0	\$	-
382011	Eventos Sociales Com	\$	1,127.52	\$	1,127.52	\$	-	\$	-	\$	0	\$	-
382021	Eventos Culturales	\$	4,040.28	\$	4,040.28	\$	-	\$	-	\$	0	\$	-
512012	Muebles, Excepto de	\$	-	\$	3,436.50	\$	-	\$	-	\$	0	\$	-
521012	Equip Apar Audiovisu	\$	41,238.00	\$	37,801.50	\$	-	\$	-	\$	0	\$	-
566012	Maquinaria, Equipo E	\$	17,985.84	\$	16,487.02	\$	-	\$	-	\$	0	\$	-
113011	Sueldo Personal Perm	\$	971,162.64	\$	971,162.64	\$	36,759.03	\$	-	\$	275323.5	\$	275,323.50
122011	Sueldo Personal Ewt	\$	95,644.92	\$	95,644.92	\$	9.90	\$	-	\$	45845.1	\$	45,845.10
132011	Prima Vacacional	\$	15,758.92	\$	15,758.92	\$	1.00	\$	-	\$	13344.3	\$	13,344.30
132031	Aguinaldo (Gratifica	\$	197,000.00	\$	197,000.00	\$	-	\$	-	\$	254	\$	254.00
134011	Compensaciones	\$	21,420.00	\$	21,420.00	\$	-	\$	-	\$	12000	\$	12,000.00
144011	Seguro de Vida	\$	2,336.75	\$	7,547.45	\$	-	\$	-	\$	5210.7	\$	5,210.70
152021	Liquidaciones	\$	11,250.00	\$	11,250.00	\$	-	\$	-	\$	0	\$	-
154011	Bonos de Despensas	\$	7,875.00	\$	7,875.00	\$	-	\$	-	\$	7200	\$	7,200.00
154041	Aparatos y Acc Medi	\$	543,514.56	\$	1,046,126.76	\$	115,934.08	\$	-	\$	585023.74	\$	687,288.70
154051	Serv Med y Hospitali	\$	109,946.64	\$	147,899.42	\$	-	\$	-	\$	208600	\$	208,600.00
159011	Fideicomiso 30% Pres	\$	266,745.48	\$	266,745.48	\$	7,891.52	\$	-	\$	67108.48	\$	67,108.48
161021	Bonos de Puntualidad	\$	2,797.20	\$	2,797.20	\$	266.00	\$	-	\$	1330	\$	1,330.00
211011	Papelaría y Art ofna	\$	387.90	\$	387.90	\$	-	\$	-	\$	0	\$	-
212011	Materia de Imprenta	\$	74,103.12	\$	126,723.04	\$	-	\$	-	\$	71145.7	\$	71,145.70
254011	Mat Acc y Sum Medicos	\$	3,654.00	\$	8,178.00	\$	-	\$	-	\$	4524	\$	4,524.00
261011	Gasolina	\$	1,980.00	\$	1,980.00	\$	-	\$	-	\$	0	\$	-
271011	Uniformes	\$	-	\$	-	\$	-	\$	-	\$	0	\$	-
299011	Accesorios Menores	\$	3,654.00	\$	3,654.00	\$	-	\$	-	\$	0	\$	-
311011	Energía Eléctrica	\$	10,311.36	\$	11,379.36	\$	-	\$	-	\$	1068	\$	1,068.00
329021	Arrend Mesas Sillas	\$	4,989.24	\$	13,248.44	\$	-	\$	7,795.20	\$	464	\$	8,259.20
333011	Servicios Consult Ad	\$	-	\$	50,000.00	\$	-	\$	20,000.00	\$	10000	\$	39,000.00
339011	Análisis Clínicos	\$	89,527.92	\$	89,527.92	\$	-	\$	-	\$	34794.53	\$	34,794.53
345011	Seguros de Vehículos	\$	1,160.16	\$	1,160.16	\$	-	\$	-	\$	0	\$	-
351021	Mantto Edificios	\$	3,696.36	\$	3,696.36	\$	-	\$	6,188.00	\$	0	\$	6,188.00
354011	Mantto Eq Médico	\$	1,451.16	\$	3,295.56	\$	-	\$	-	\$	1844.4	\$	1,844.40
357021	Mantto Otros Equipos	\$	1,451.16	\$	1,451.16	\$	-	\$	-	\$	0	\$	-
359011	Mant parques y jardi	\$	2,430.00	\$	2,430.00	\$	-	\$	-	\$	0	\$	-
375011	Gastos de Viaje	\$	2,427.48	\$	2,427.48	\$	-	\$	-	\$	0	\$	-
382011	Eventos Sociales Com	\$	1,403.52	\$	1,403.52	\$	-	\$	-	\$	0	\$	-
441041	Brigadas y Ap Salud	\$	201,352.44	\$	411,550.33	\$	371.20	\$	211,972.00	\$	366.8	\$	212,338.80
144011	Seguro de Vida	\$	719.16	\$	719.16	\$	-	\$	-	\$	1167	\$	1,167.00
314011	Servicio Telefónico	\$	-	\$	-	\$	-	\$	-	\$	0	\$	-
113011	Sueldo Personal Perm	\$	728,457.12	\$	728,457.12	\$	25.20	\$	-	\$	232873.41	\$	232,873.41

311110650 Dir.Apoyo a la Juven

311110660 Dir. de Salud

311110700 Desarrollo Social y
311110705 Educación
311110707 Sria Serv Públicos

131011	QUINQUEMIOS	\$	-	-	-	-	-	-	-	-	-	37,396.80	37,396.80
132011	Prima Vacacional	\$	3,472.56	\$	3,472.56	\$	2.00	\$	-	\$	-	10,771.28	10,771.28
132031	Aguinaldo (Gratifica	\$	130,000.00	\$	130,000.00	\$	-	\$	-	\$	-	0	0
144011	Seguro de Vida	\$	2,004.57	\$	2,004.57	\$	-	\$	-	\$	-	0	0
154011	Bonos de Despesas	\$	7,875.00	\$	7,875.00	\$	-	\$	-	\$	-	2,400	2,400.00
159011	Fideicomiso 30% Pres	\$	40,448.76	\$	40,448.76	\$	872.68	\$	-	\$	-	13,984.32	13,984.32
161021	Bonos de Puntualidad	\$	2,557.80	\$	2,557.80	\$	266.00	\$	-	\$	-	532	532.00
211011	Papelaria y Art ofna	\$	3,350.52	\$	4,377.52	\$	-	\$	-	\$	-	1,026.99	1,026.99
212011	Materia de Imprenta	\$	751.68	\$	751.68	\$	-	\$	-	\$	-	0	0
216011	Articulos para Asao	\$	15,259.56	\$	15,259.56	\$	-	\$	-	\$	-	0	0
221011	Consumo Aliment Pers	\$	303.96	\$	303.96	\$	-	\$	-	\$	-	0	0
246011	Materia Eléctrico	\$	203,118.96	\$	346,397.66	\$	-	\$	-	\$	-	207,585.02	207,585.02
261011	Gasolina	\$	128,485.20	\$	124,428.15	\$	-	\$	-	\$	-	0	0
261031	Gas LP	\$	407,964.12	\$	222,294.86	\$	-	\$	-	\$	-	0	0
261041	Acetes y Lubricante	\$	59,708.52	\$	59,708.52	\$	-	\$	-	\$	-	0	0
271011	Uniformes	\$	684.00	\$	684.00	\$	-	\$	-	\$	-	0	0
291011	Herramientas	\$	3,136.56	\$	3,136.56	\$	-	\$	-	\$	-	0	0
296011	Refacciones	\$	81,200.16	\$	35,098.03	\$	-	\$	-	\$	-	0	0
311021	Almbrado Publico	\$	7,527.48	\$	4,391.03	\$	-	\$	-	\$	-	0	0
325011	Arrend Equipo Transp	\$	5,011.20	\$	116,047.20	\$	-	\$	-	\$	-	48,024	48,024.00
326011	Arrend Maquinaria	\$	-	\$	76,233.00	\$	-	\$	-	\$	-	76,233	76,233.00
329021	Arrend Mesas Sillas	\$	194.16	\$	194.16	\$	-	\$	-	\$	-	0	0
345011	Seguros de Vehiculos	\$	78,506.52	\$	108,783.34	\$	-	\$	-	\$	-	39,110.29	39,110.29
351021	Mantto Edificios	\$	37,659.24	\$	46,591.24	\$	-	\$	-	\$	-	8,932.00	8,932.00
351051	Mant. Vias Públicas	\$	10,501.08	\$	96,897.88	\$	-	\$	-	\$	-	86,396.8	86,396.80
353011	Mantto Eq Cómputo	\$	315.00	\$	315.00	\$	-	\$	-	\$	-	0	0
355001	Mantto Vehiculos	\$	29,617.44	\$	29,617.44	\$	-	\$	-	\$	-	0	0
357011	Mantto Maq Pesada	\$	-	\$	7,445.23	\$	-	\$	-	\$	-	7,445.23	7,445.23
357021	Mantto Otros Equipos	\$	7,647.36	\$	7,647.36	\$	-	\$	-	\$	-	0	0
358011	Cuotas a SIMEPRODE	\$	410,259.56	\$	273,513.04	\$	-	\$	-	\$	-	0	0
359011	Mant parques y jardi	\$	5,212.32	\$	11,592.32	\$	-	\$	-	\$	-	0	0
382011	Eventos Sociales Com	\$	16,760.40	\$	16,760.40	\$	-	\$	-	\$	-	0	0
382021	Eventos Culturales	\$	136.80	\$	136.80	\$	-	\$	-	\$	-	0	0
391011	Gastos Funerarios	\$	-	\$	5,783.03	\$	-	\$	-	\$	-	0	0
391021	Ataúdes y Arreglos	\$	32,382.60	\$	36,345.16	\$	-	\$	-	\$	-	0	0
392011	Refrendos, Placas y	\$	4,857.36	\$	4,857.36	\$	-	\$	-	\$	-	0	0
396041	Otras erogaciones	\$	45,000.00	\$	45,000.00	\$	-	\$	-	\$	-	0	0
441031	Apoyos en Especie	\$	62,559.96	\$	46,919.97	\$	-	\$	-	\$	-	0	0
512012	Muebles, Excepto de	\$	1,755.00	\$	10,891.50	\$	-	\$	-	\$	-	9,136.5	9,136.50
515012	Bienes Informáticos	\$	19,436.40	\$	19,436.40	\$	-	\$	-	\$	-	0	0
521012	Equip Apar Audiovisu	\$	-	\$	-	\$	-	\$	-	\$	-	0	0
523012	Cámaras Fotográficas	\$	6,248.40	\$	5,727.70	\$	-	\$	-	\$	-	0	0
541012	Veh y Equipo Transp	\$	1,666,666.70	\$	2,649,666.67	\$	-	\$	-	\$	-	496,000.00	1,947,000.00
566012	Maquinaria, Equipo E	\$	-	\$	-	\$	-	\$	-	\$	-	15,450.00	15,450.00
567012	Herramientas y Máqui	\$	151,995.31	\$	195,795.51	\$	-	\$	-	\$	-	40,236.82	70,491.62
792011	Cont por Indem Danos	\$	1,811.04	\$	1,311.04	\$	-	\$	-	\$	-	0	0
113011	Sueldo Personal Perm	\$	477,177.12	\$	477,177.12	\$	12,722.43	\$	-	\$	-	152,277.57	152,277.57
132011	Prima Vacacional	\$	4,411.01	\$	4,411.01	\$	2.00	\$	-	\$	-	7,656.35	7,656.35
132031	Aguinaldo (Gratifica	\$	108,000.00	\$	108,000.00	\$	-	\$	-	\$	-	0	0
133011	Tiempo Extra	\$	7,227.72	\$	7,227.72	\$	45,000.00	\$	-	\$	-	0	0
144011	Seguro de Vida	\$	2,004.57	\$	2,004.57	\$	-	\$	-	\$	-	0	0
154011	Bonos de Despesas	\$	7,155.00	\$	7,155.00	\$	-	\$	-	\$	-	2,400	2,400.00

159011	Fideicomiso 30% Pres	\$	78,683.40	\$	78,683.40	\$	-	\$	-	26,295.2	\$	26,295.20
161021	Bonos de Puntualidad	\$	2,557.80	\$	2,557.80	\$	266.00	\$	-	532	\$	532.00
357021	Mantto Otros Equipos	\$	-	\$	4,885.92	\$	-	\$	4,885.92	0	\$	4,885.92
382011	Eventos Sociales Com	\$	108.00	\$	108.00	\$	-	\$	-	0	\$	-
391021	Ataudes y Arreglos	\$	-	\$	3,962.56	\$	-	\$	-	0	\$	-
515012	Bienes Informáticos	\$	32,050.80	\$	27,164.88	\$	-	\$	-	0	\$	-
391021	Ataudes y Arreglos	\$	-	\$	3,962.56	\$	-	\$	-	0	\$	-
144011	Seguro de Vida	\$	-	\$	1,167.00	\$	-	\$	-	1,167	\$	1,167.00
271011	Uniformes	\$	-	\$	-	\$	-	\$	-	0	\$	-
391021	Ataudes y Arreglos	\$	-	\$	4,085.52	\$	-	\$	-	0	\$	-
115011	Sueldo Personal Perm	\$	589,378.08	\$	589,378.08	\$	8,372.91	\$	-	18,725.69	\$	18,725.69
131011	QUINQUENIOS	\$	16,302.38	\$	16,302.38	\$	-	\$	-	0	\$	-
131021	Prima de Antigüedad	\$	4,600.92	\$	4,600.92	\$	-	\$	-	0	\$	-
132011	Prima Vacacional	\$	6,961.86	\$	6,961.86	\$	1.00	\$	-	4,770.64	\$	4,770.64
132031	Aginaldo Gratifica	\$	104,000.00	\$	104,000.00	\$	-	\$	-	0	\$	-
133011	Tiempo Extra	\$	125,443.68	\$	125,443.68	\$	11,193.91	\$	-	39,805.09	\$	39,805.09
144011	Seguro de Vida	\$	4,009.14	\$	6,343.14	\$	-	\$	-	2,723	\$	2,723.00
154001	Prestaciones Contrac	\$	225.00	\$	225.00	\$	-	\$	-	0	\$	-
154011	Bonos de Despensas	\$	14,310.00	\$	14,310.00	\$	-	\$	-	4,800	\$	4,800.00
159011	Fideicomiso 30% Pres	\$	84,689.64	\$	84,689.64	\$	2,083.25	\$	-	27,093.48	\$	27,093.48
161021	Bonos de Puntualidad	\$	4,617.96	\$	4,617.96	\$	-	\$	-	1,330	\$	1,330.00
216011	Artículos para Aseo	\$	52.20	\$	52.20	\$	-	\$	-	0	\$	-
261041	Aceites y Lubrificante	\$	95,907.00	\$	215,746.96	\$	-	\$	554.48	125,803.66	\$	125,803.66
271011	Uniformes	\$	1,760.16	\$	1,760.16	\$	-	\$	-	0	\$	-
291011	Herramientas	\$	5,014.32	\$	5,014.32	\$	-	\$	-	0	\$	-
296011	Refacciones	\$	3,128.40	\$	4,258.42	\$	-	\$	860.02	0	\$	0
296021	Liantas	\$	-	\$	-	\$	270.00	\$	31,422.08	0	\$	0
351021	Mantto Edificios	\$	10,354.56	\$	10,354.56	\$	-	\$	-	0	\$	-
355001	Mantto Vehiculos	\$	7,137.36	\$	7,212.16	\$	-	\$	74.80	0	\$	0
355011	Mantto Vehiculos	\$	1,417.80	\$	1,417.80	\$	-	\$	-	0	\$	-
391021	Ataudes y Arreglos	\$	-	\$	3,962.56	\$	-	\$	-	0	\$	-
567012	Herramientas y Máqui	\$	-	\$	-	\$	-	\$	-	10,050.00	\$	10,050.00
122011	Sueldo Personal Evet	\$	45,375.48	\$	45,375.48	\$	6,108.89	\$	-	23,891.11	\$	23,891.11
132011	Prima Vacacional	\$	-	\$	-	\$	3.00	\$	-	0	\$	0
133011	Tiempo Extra	\$	14,640.24	\$	14,640.24	\$	5,466.46	\$	-	15,533.54	\$	15,533.54
144011	Seguro de Vida	\$	332.17	\$	721.17	\$	-	\$	-	0	\$	-
113011	Sueldo Personal Perm	\$	2,463,692.76	\$	2,463,692.76	\$	22,543.97	\$	-	772,456.03	\$	772,456.03
131011	QUINQUENIOS	\$	95,804.86	\$	95,804.86	\$	-	\$	-	7,489.02	\$	7,489.02
131021	Prima de Antigüedad	\$	55,233.00	\$	55,233.00	\$	-	\$	-	0	\$	-
132011	Prima Vacacional	\$	94,876.56	\$	94,876.56	\$	11,431.20	\$	-	27,568.8	\$	27,568.80
132021	Prima Dominical	\$	3,238.92	\$	3,238.92	\$	656.11	\$	-	1,443.89	\$	1,443.89
132031	Aginaldo Gratifica	\$	27,000.00	\$	27,000.00	\$	-	\$	-	0	\$	-
133011	Tiempo Extra	\$	221,275.68	\$	221,275.68	\$	12,169.88	\$	-	47,830.12	\$	47,830.12
134011	Compensaciones	\$	7,074.00	\$	7,074.00	\$	-	\$	-	2520	\$	2,520.00
144011	Seguro de Vida	\$	40,732.05	\$	13,614.98	\$	-	\$	-	13,614.98	\$	13,614.98
152021	Liquidaciones	\$	841.33	\$	841.33	\$	-	\$	-	0	\$	-
154001	Prestaciones Contrac	\$	4,275.00	\$	4,275.00	\$	-	\$	-	0	\$	-
154011	Bonos de Despensas	\$	132,285.00	\$	132,285.00	\$	13,200.00	\$	-	7,680.00	\$	7,680.00
159011	Fideicomiso 30% Pres	\$	924,251.76	\$	924,251.76	\$	24,213.26	\$	-	27,578.674	\$	27,578.674
161021	Bonos de Puntualidad	\$	57,241.80	\$	57,241.80	\$	148.00	\$	-	18,088	\$	18,088.00
212011	Materia de Imprenta	\$	1,503.36	\$	1,503.36	\$	-	\$	-	0	\$	-
216011	Artículos para Aseo	\$	15,543.00	\$	27,839.00	\$	-	\$	-	12,296	\$	12,296.00
248011	Materiales complement	\$	133.20	\$	133.20	\$	-	\$	-	0	\$	-
271011	Uniformes	\$	28,162.92	\$	28,162.92	\$	-	\$	8,871.68	0	\$	8,871.68

291011	Herramientas	\$	6,572.28	\$	6,572.28	\$	-	\$	-	\$	0	\$	-
296011	Refacciones	\$	15,722.52	\$	15,722.52	\$	-	\$	-	\$	0	\$	-
351021	Mantto Edificios	\$	3,810.72	\$	3,810.72	\$	-	\$	-	\$	0	\$	-
351041	Mantto Centros Depor	\$	893.40	\$	893.40	\$	-	\$	-	\$	0	\$	-
351051	Mant. Vías Públicas	\$	28,806.00	\$	28,806.00	\$	-	\$	-	\$	0	\$	-
355001	Mantto Vehiculos	\$	900.00	\$	900.00	\$	-	\$	-	\$	0	\$	-
359011	Mant parques y Jardí	\$	189,893.20	\$	215,468.62	\$	-	\$	-	\$	88488.15	\$	183,227.15
382011	Eventos Sociales Com	\$	-	\$	16,240.00	\$	-	\$	16,240.00	\$	0	\$	16,240.00
515012	Bienes Informáticos	\$	16,025.40	\$	15,025.40	\$	-	\$	-	\$	0	\$	-
566012	Maquinaria, Equipo E	\$	51,349.42	\$	46,698.40	\$	-	\$	-	\$	0	\$	-
113011	Sueldo Personal Perm	\$	86,764.20	\$	86,764.20	\$	887.84	\$	-	\$	27612.16	\$	27,612.16
132011	Prima Vacacional	\$	1,965.60	\$	1,965.60	\$	2.00	\$	-	\$	1820	\$	1,820.00
132031	Aguinaldo (Gratifica	\$	8,200.00	\$	8,200.00	\$	800.00	\$	-	\$	11580	\$	11,580.00
159011	Fideicomiso 30% Pres	\$	34,862.40	\$	34,862.40	\$	-	\$	-	\$	0	\$	-
216011	Articulos para Aseo	\$	9,135.00	\$	9,135.00	\$	-	\$	-	\$	0	\$	-
351041	Mantto Centros Depor	\$	1,126.08	\$	1,126.08	\$	-	\$	-	\$	0	\$	-
355001	Mantto Vehiculos	\$	1,044.00	\$	1,044.00	\$	-	\$	-	\$	0	\$	-
359011	Mant parques y Jardí	\$	4,842.00	\$	4,842.00	\$	-	\$	-	\$	0	\$	-
122011	Sueldo Personal Even	\$	164,724.60	\$	164,724.60	\$	13,728.11	\$	-	\$	61271.89	\$	61,271.89
132011	Prima Vacacional	\$	1,056.51	\$	1,056.51	\$	3.60	\$	-	\$	0	\$	-
133011	Tiempo Extra	\$	56,448.24	\$	56,448.24	\$	10,595.41	\$	-	\$	10404.59	\$	10,404.59
144011	Seguro de Vida	\$	1,328.71	\$	2,884.71	\$	-	\$	-	\$	1556	\$	1,556.00
159011	Fideicomiso 30% Pres	\$	16,005.60	\$	16,005.60	\$	-	\$	-	\$	0	\$	-
523012	Cámaras Fotográficas	\$	6,248.40	\$	5,951.75	\$	-	\$	-	\$	0	\$	-
113011	Sueldo Personal Perm	\$	2,848,691.52	\$	2,848,691.52	\$	113,241.67	\$	-	\$	891758.33	\$	891,758.33
131011	QUINQUENIOS	\$	70,745.98	\$	70,745.98	\$	110,799.08	\$	-	\$	498375.64	\$	498,375.64
131021	Prima de Antigüedad	\$	80,115.72	\$	80,115.72	\$	-	\$	-	\$	0	\$	-
132011	Prima Vacacional	\$	129,145.56	\$	129,145.56	\$	2,570.57	\$	-	\$	51871.72	\$	51,871.72
132031	Aguinaldo (Gratifica	\$	980,000.00	\$	980,000.00	\$	-	\$	-	\$	0	\$	-
133011	Tiempo Extra	\$	728,280.96	\$	728,280.96	\$	82,471.41	\$	-	\$	187528.59	\$	187,528.59
134011	Compensaciones	\$	-	\$	-	\$	21,000.00	\$	-	\$	0	\$	-
144011	Seguro de Vida	\$	64,101.79	\$	26,467.92	\$	-	\$	-	\$	14781.89	\$	14,781.89
154001	Prestaciones Contrac	\$	6,750.00	\$	6,750.00	\$	-	\$	-	\$	0	\$	-
154011	Bonos de Despensas	\$	250,380.00	\$	250,380.00	\$	800.00	\$	-	\$	83200	\$	83,200.00
159011	Fideicomiso 30% Pres	\$	1,345,738.44	\$	1,345,738.44	\$	31,059.92	\$	-	\$	403940.08	\$	403,940.08
161021	Bonos de Puntualidad	\$	71,190.00	\$	71,190.00	\$	350.00	\$	-	\$	21812	\$	21,812.00
211011	Papelaria y Art ofna	\$	6,546.48	\$	6,546.48	\$	-	\$	-	\$	0	\$	-
212011	Materia de Imprenta	\$	-	\$	7,980.80	\$	-	\$	-	\$	7980.8	\$	7,980.80
215011	Formas Impresas de U	\$	-	\$	12,180.00	\$	-	\$	-	\$	12180	\$	12,180.00
216011	Articulos para Aseo	\$	39,696.48	\$	63,586.36	\$	-	\$	-	\$	33814	\$	33,814.00
242021	Materia Pavimentac	\$	-	\$	52,365.88	\$	-	\$	-	\$	23,621.08	\$	28,744.80
261011	Gasolina	\$	508,206.72	\$	629,997.20	\$	6,699.06	\$	-	\$	101,677.25	\$	352,590.64
261021	Diesel	\$	1,652,407.80	\$	1,830,840.84	\$	-	\$	-	\$	180,041.00	\$	818,713.07
261031	Gas LP	\$	135,921.00	\$	203,707.70	\$	10,757.33	\$	-	\$	6,243.93	\$	68,347.12
261041	Acetes y Lubricante	\$	304,285.44	\$	302,242.28	\$	-	\$	-	\$	99,385.32	\$	145,066.91
261051	Carga de Acetileno,	\$	-	\$	-	\$	-	\$	-	\$	700.00	\$	700.00
271011	Uniformes	\$	55,173.36	\$	55,173.36	\$	-	\$	-	\$	9,980.64	\$	9,980.64
291011	Herramientas	\$	40,291.56	\$	40,841.35	\$	-	\$	-	\$	549.79	\$	549.79
296011	Refacciones	\$	603,462.00	\$	899,683.95	\$	-	\$	-	\$	354240.78	\$	506,152.65
296021	Llantas	\$	245,240.88	\$	342,962.01	\$	-	\$	-	\$	84,625.25	\$	166,390.40
296031	Accumuladores	\$	32,445.00	\$	59,023.20	\$	-	\$	-	\$	8,259.20	\$	26,109.20
299011	Accesorios Menores	\$	256.56	\$	256.56	\$	-	\$	-	\$	0	\$	-
311011	Energía Eléctrica	\$	1,494.60	\$	1,494.60	\$	-	\$	-	\$	0	\$	-
325011	Arrend Equipo Transp	\$	99,072.00	\$	115,084.00	\$	24,012.00	\$	-	\$	15680	\$	15,680.00

311110721 Coord. de Ornato y F

311110722 Ornato y Forest Even

311110730 Dir. de Vias Publica

154011	Bonos de Despesas	\$	28,665.00	\$	28,665.00	\$	-	\$	-	\$	11,200.00	\$	11,200.00
159011	Fidelicomico 30% Pres	\$	234,865.20	\$	234,865.20	\$	1,528.34	\$	-	\$	87842.06	\$	82,842.06
161021	Bonos de Puntualidad	\$	7,673.40	\$	7,673.40	\$	6.60	\$	-	\$	2394	\$	2,394.00
216011	Articulos para Aseo	\$	2,148.70	\$	2,148.70	\$	-	\$	-	\$	0	\$	-
221011	Consumo Aliment Peris	\$	-	\$	2,510.00	\$	-	\$	-	\$	2510	\$	2,510.00
223011	Utensilios Serv Alim	\$	3,666.36	\$	3,666.36	\$	-	\$	-	\$	0	\$	-
296011	Refacciones	\$	2,799.36	\$	2,799.36	\$	-	\$	-	\$	0	\$	-
299011	Accesorios Menores	\$	72.00	\$	72.00	\$	-	\$	-	\$	0	\$	-
345011	Seguros de Vehiculos	\$	5,187.60	\$	8,735.95	\$	-	\$	-	\$	4152.99	\$	4,152.99
351021	Mantto Edificios	\$	45,652.44	\$	95,442.44	\$	-	\$	132.00	\$	54878	\$	55,010.00
355001	Mantto Vehiculos	\$	346.44	\$	76,230.44	\$	-	\$	-	\$	0	\$	-
357021	Mantto Otros Equipos	\$	3,334.08	\$	3,334.08	\$	-	\$	-	\$	0	\$	-
391011	Gastos Funerarios	\$	54,728.76	\$	66,047.80	\$	-	\$	5,494.40	\$	0	\$	5,494.40
391021	Ataudes y Arreglos	\$	607,019.16	\$	740,622.05	\$	-	\$	4,086.68	\$	348994.68	\$	353,041.36
392011	Refrendos, Placas y	\$	2,316.60	\$	2,316.60	\$	-	\$	-	\$	0	\$	-
441011	Apoyo personas esc r	\$	-	\$	-	\$	-	\$	-	\$	1,2231.38	\$	12,231.38
441031	Apoyos en Especie	\$	2,248.44	\$	2,248.44	\$	-	\$	-	\$	0	\$	-
511012	Mobiliario	\$	19,575.00	\$	19,574.95	\$	-	\$	-	\$	0	\$	-
541012	Veh y Equipo Transpo	\$	-	\$	75,864.00	\$	-	\$	-	\$	75864	\$	75,864.00
113011	Sueldo Personal Perm	\$	2,706.98	\$	2,706.98	\$	-	\$	-	\$	0	\$	-
122011	Sueldo Personal Evet	\$	93,765.60	\$	93,765.60	\$	-	\$	-	\$	0	\$	-
132011	Prima Vacacional	\$	2,098.76	\$	2,098.76	\$	-	\$	-	\$	0	\$	-
134011	Compensaciones	\$	4,725.00	\$	4,725.00	\$	-	\$	-	\$	0	\$	-
152021	Liquidaciones	\$	2,475.00	\$	2,475.00	\$	-	\$	-	\$	0	\$	-
159011	Fidelicomico 30% Pres	\$	38,347.68	\$	38,347.68	\$	-	\$	-	\$	0	\$	-
113011	Sueldo Personal Perm	\$	738,983.88	\$	738,983.88	\$	42,245.85	\$	-	\$	209754.15	\$	209,754.15
131011	QUINQUENIOS	\$	-	\$	-	\$	-	\$	-	\$	28660.12	\$	28,660.12
132011	Prima Vacacional	\$	19,513.92	\$	19,513.92	\$	614.51	\$	-	\$	0	\$	-
132031	Aguinaldo (Gratifica	\$	221,000.00	\$	221,000.00	\$	-	\$	-	\$	13570.54	\$	13,570.54
133011	Tiempo Extra	\$	12,149.52	\$	12,149.52	\$	17,580.86	\$	-	\$	12413.14	\$	12,413.14
144011	Seguro de Vida	\$	5,345.52	\$	8,068.52	\$	-	\$	-	\$	2773	\$	2,773.00
154001	Prestaciones Contrac	\$	1,125.00	\$	1,125.00	\$	-	\$	-	\$	0	\$	-
154011	Bonos de Despesas	\$	34,335.00	\$	34,335.00	\$	-	\$	-	\$	24960	\$	24,960.00
159011	Fidelicomico 30% Pres	\$	161,398.92	\$	161,398.92	\$	9,000.97	\$	-	\$	56999.03	\$	56,999.03
161021	Bonos de Puntualidad	\$	9,954.00	\$	9,954.00	\$	-	\$	-	\$	3192	\$	3,192.00
211011	Papereria y Art ofra	\$	400.10	\$	400.10	\$	-	\$	-	\$	0	\$	-
246011	Material Elctrico	\$	3,598,214.16	\$	814,111.93	\$	-	\$	-	\$	120266.75	\$	636,140.88
271011	Uniformes	\$	4,400.52	\$	4,400.52	\$	-	\$	-	\$	0	\$	-
296011	Refacciones	\$	841.44	\$	841.44	\$	-	\$	-	\$	0	\$	-
299011	Accesorios Menores	\$	162.00	\$	162.00	\$	-	\$	-	\$	0	\$	-
311011	Energia Elctrica	\$	21,389.40	\$	21,389.40	\$	-	\$	-	\$	24413	\$	24,413.00
314021	Alumbrado Publico	\$	7,883,155.46	\$	6,211,473.53	\$	5,179.78	\$	-	\$	3475742.29	\$	3,497,629.29
332022	Estudios y Proyectos	\$	7,308.00	\$	7,308.00	\$	-	\$	-	\$	0	\$	-
345011	Seguros de Vehiculos	\$	15,912.24	\$	17,611.71	\$	-	\$	-	\$	3116.12	\$	3,116.12
351021	Mantto Edificios	\$	-	\$	488.00	\$	-	\$	488.00	\$	0	\$	488.00
351051	Mant. Vias Publicas	\$	931.56	\$	931.56	\$	-	\$	-	\$	0	\$	-
355001	Mantto Vehiculos	\$	11,350.68	\$	11,350.68	\$	-	\$	-	\$	0	\$	-
351012	Bienes Informaticos	\$	14,689.95	\$	14,689.95	\$	-	\$	-	\$	0	\$	-
144011	Seguro de Vida	\$	-	\$	2,643.94	\$	-	\$	-	\$	2643.94	\$	2,643.94
113011	Sueldo Personal Perm	\$	665,234.28	\$	665,234.28	\$	2,079.19	\$	-	\$	148272.98	\$	148,272.98
132011	Prima Vacacional	\$	5,018.93	\$	5,018.93	\$	2.00	\$	-	\$	1704.69	\$	1,704.69
132031	Aguinaldo (Gratifica	\$	57,060.00	\$	57,060.00	\$	-	\$	-	\$	1991.02	\$	1,991.02
134011	Compensaciones	\$	181,236.48	\$	181,236.48	\$	3,932.60	\$	-	\$	78292.4	\$	78,292.40
144011	Seguro de Vida	\$	30,442.14	\$	30,442.14	\$	-	\$	-	\$	0	\$	-
31110800	Obras Públicas	\$	-	\$	-	\$	-	\$	-	\$	-	\$	-
31110805	Sfa. Seg Publica y	\$	-	\$	-	\$	-	\$	-	\$	-	\$	-

311110741 Panteones y fun Even

311110750 Dir. de Alumbrado Pu

31110800 Obras Públicas
31110805 Sfa. Seg Publica y

311110810	Cor Gral Seg Publica	541012 Veh y Equipo Transpo	\$	1,650,627.20	\$	378,296.44	\$	-	-	-	308560	\$	308,560.00
		551012 Equipo de Defensa y	\$	-	\$	-	\$	-	-	-	0	\$	0.01
		564012 Sistemas de Aire Aco	\$	54,006.12	\$	49,505.61	\$	-	-	-	0	\$	-
		569012 Otros Bienes Muebles	\$	166,860.00	\$	73,962.06	\$	-	-	-	0	\$	-
		113011 Sueldo Personal Perm	\$	340,291.44	\$	340,291.44	\$	31,881.45	\$	-	113120.04	\$	113,120.04
		132011 Prima Vacacional	\$	2,031.65	\$	2,031.65	\$	3.00	\$	-	376.23	\$	376.23
		132031 Aguinaldo Gratifica	\$	29,000.00	\$	29,000.00	\$	-	\$	-	1925.04	\$	1,925.04
		134011 Compensaciones	\$	133,598.76	\$	133,598.76	\$	10,600.00	\$	-	21188.6	\$	21,188.60
		144011 Seguro de Vida	\$	1,841.63	\$	3,468.75	\$	-	\$	-	1627.12	\$	1,627.12
		152021 Liquidaciones	\$	-	\$	-	\$	-	\$	-	38293	\$	38,293.00
		351021 Mantto Edificios	\$	175.20	\$	175.20	\$	-	\$	-	0	\$	-
		355001 Mantto Vehiculos	\$	11,695.56	\$	11,695.56	\$	-	\$	-	0	\$	-
		515012 Bienes Informaticos	\$	23,166.36	\$	23,166.36	\$	-	\$	-	0	\$	-
		113011 Sueldo Personal Perm	\$	5,711,257.32	\$	5,711,257.32	\$	-	\$	-	1732325.97	\$	1,732,325.97
		132011 Prima Vacacional	\$	98,352.44	\$	98,352.44	\$	48,309.05	\$	-	52299.79	\$	52,299.79
		132031 Aguinaldo Gratifica	\$	189,310.92	\$	189,310.92	\$	28,460.69	\$	-	85539.31	\$	85,539.31
		134011 Compensaciones	\$	943,000.00	\$	943,000.00	\$	-	\$	-	591.49	\$	591.49
		144011 Seguro de Vida	\$	755,825.64	\$	755,825.64	\$	-	\$	-	142260.12	\$	142,260.12
		152021 Liquidaciones	\$	21,453.29	\$	38,607.40	\$	7,739.88	\$	-	17154.11	\$	17,145.65
		154011 Bonos de Despesas	\$	331,309.08	\$	331,309.08	\$	-	\$	-	0	\$	0.01
		154061 Bonos Compensaciones	\$	233,704.20	\$	233,704.20	\$	22,560.00	\$	-	37440	\$	37,440.00
		159011 Fideicomiso 30% Pres	\$	19,800.00	\$	19,800.00	\$	-	\$	-	0	\$	-
		277011 Uniformes de Segurid	\$	1,505,011.20	\$	1,505,011.20	\$	39,655.82	\$	-	470344.18	\$	470,344.18
		282011 Mat Seguridad Pub	\$	-	\$	1,421,790.09	\$	-	\$	-	0	\$	-
		283011 Equipo de Protección	\$	-	\$	162,500.00	\$	-	\$	-	0	\$	-
		333021 Serv Consult tecnolo	\$	-	\$	490,000.00	\$	-	\$	-	0	\$	-
		334011 Capacitación	\$	-	\$	150,000.00	\$	-	\$	-	0	\$	-
		339011 Analisis Clínicos	\$	-	\$	1,219,500.00	\$	-	\$	-	0	\$	-
		339051 Servicios Campaña Sa	\$	-	\$	13,000.00	\$	-	\$	-	0	\$	-
		339071 Evaluaciones Desemp	\$	-	\$	949,209.91	\$	-	\$	-	0	\$	-
		392011 Refrendos, Placas y	\$	-	\$	337,500.00	\$	-	\$	-	0	\$	-
		523012 Cámaras Fotograficas	\$	4,158.00	\$	4,158.00	\$	-	\$	-	0	\$	-
		541012 Veh y Equipo Transpo	\$	-	\$	398,000.00	\$	-	\$	-	0	\$	-
		551012 Equipo de Defensa y	\$	-	\$	2,620,000.00	\$	-	\$	-	0	\$	-
		565012 Equipos comunicacion	\$	-	\$	1,243,000.00	\$	-	\$	-	0	\$	-
		569012 Otros Bienes Muebles	\$	-	\$	778,000.00	\$	-	\$	-	0	\$	-
		113011 Sueldo Personal Perm	\$	5,309.00	\$	5,309.00	\$	-	\$	-	0	\$	-
		122011 Sueldo Personal Evet	\$	362,516.40	\$	362,516.40	\$	-	\$	-	0	\$	-
		132011 Prima Vacacional	\$	567.00	\$	567.00	\$	-	\$	-	0	\$	-
		132021 Prima Dominical	\$	16,447.68	\$	16,447.68	\$	-	\$	-	0	\$	-
		132031 Aguinaldo Gratifica	\$	785.70	\$	785.70	\$	-	\$	-	0	\$	-
		134011 Compensaciones	\$	104,073.36	\$	104,073.36	\$	-	\$	-	0	\$	-
		154011 Bonos de Despesas	\$	12,096.00	\$	12,096.00	\$	-	\$	-	0	\$	-
		159011 Fideicomiso 30% Pres	\$	177,212.88	\$	177,212.88	\$	-	\$	-	0	\$	-
		113011 Sueldo Personal Perm	\$	915.12	\$	915.12	\$	-	\$	-	0	\$	-
		122011 Sueldo Personal Evet	\$	95,301.84	\$	95,301.84	\$	-	\$	-	0	\$	-
		132011 Prima Vacacional	\$	108.00	\$	108.00	\$	-	\$	-	0	\$	-
		132021 Prima Dominical	\$	2,182.56	\$	2,182.56	\$	-	\$	-	0	\$	-
		134011 Compensaciones	\$	2,700.00	\$	2,700.00	\$	-	\$	-	0	\$	-
		144011 Seguro de Vida	\$	12,802.66	\$	12,802.66	\$	-	\$	-	0	\$	-
		154011 Bonos de Despesas	\$	9,792.00	\$	9,792.00	\$	-	\$	-	0	\$	-
		113011 Sueldo Personal Perm	\$	693,497.28	\$	693,497.28	\$	2,063.67	\$	-	288702.38	\$	288,702.38
		132011 Prima Vacacional	\$	6,949.01	\$	6,949.01	\$	13,367.20	\$	-	9132.8	\$	9,132.80
311110821	Policia Evtual	541012 Veh y Equipo Transpo	\$	-	\$	-	\$	-	-	-	-	\$	-
		551012 Equipo de Defensa y	\$	-	\$	-	\$	-	-	-	-	\$	-
		564012 Sistemas de Aire Aco	\$	-	\$	-	\$	-	-	-	-	\$	-
		569012 Otros Bienes Muebles	\$	-	\$	-	\$	-	-	-	-	\$	-
		113011 Sueldo Personal Perm	\$	-	\$	-	\$	-	-	-	-	\$	-
		132011 Prima Vacacional	\$	-	\$	-	\$	-	-	-	-	\$	-
		132031 Aguinaldo Gratifica	\$	-	\$	-	\$	-	-	-	-	\$	-
		134011 Compensaciones	\$	-	\$	-	\$	-	-	-	-	\$	-
		144011 Seguro de Vida	\$	-	\$	-	\$	-	-	-	-	\$	-
		152021 Liquidaciones	\$	-	\$	-	\$	-	-	-	-	\$	-
		351021 Mantto Edificios	\$	-	\$	-	\$	-	-	-	-	\$	-
		355001 Mantto Vehiculos	\$	-	\$	-	\$	-	-	-	-	\$	-
		515012 Bienes Informaticos	\$	-	\$	-	\$	-	-	-	-	\$	-
		113011 Sueldo Personal Perm	\$	-	\$	-	\$	-	-	-	-	\$	-
		132011 Prima Vacacional	\$	-	\$	-	\$	-	-	-	-	\$	-
		132031 Aguinaldo Gratifica	\$	-	\$	-	\$	-	-	-	-	\$	-
		134011 Compensaciones	\$	-	\$	-	\$	-	-	-	-	\$	-
		144011 Seguro de Vida	\$	-	\$	-	\$	-	-	-	-	\$	-
		152021 Liquidaciones	\$	-	\$	-	\$	-	-	-	-	\$	-
		351021 Mantto Edificios	\$	-	\$	-	\$	-	-	-	-	\$	-
		355001 Mantto Vehiculos	\$	-	\$	-	\$	-	-	-	-	\$	-
		515012 Bienes Informaticos	\$	-	\$	-	\$	-	-	-	-	\$	-
		113011 Sueldo Personal Perm	\$	-	\$	-	\$	-	-	-	-	\$	-
		132011 Prima Vacacional	\$	-	\$	-	\$	-	-	-	-	\$	-
		132031 Aguinaldo Gratifica	\$	-	\$	-	\$	-	-	-	-	\$	-
		134011 Compensaciones	\$	-	\$	-	\$	-	-	-	-	\$	-
		144011 Seguro de Vida	\$	-	\$	-	\$	-	-	-	-	\$	-
		152021 Liquidaciones	\$	-	\$	-	\$	-	-	-	-	\$	-
		351021 Mantto Edificios	\$	-	\$	-	\$	-	-	-	-	\$	-
		355001 Mantto Vehiculos	\$	-	\$	-	\$	-	-	-	-	\$	-
		515012 Bienes Informaticos	\$	-	\$	-	\$	-	-	-	-	\$	-
		113011 Sueldo Personal Perm	\$	-	\$	-	\$	-	-	-	-	\$	-
		132011 Prima Vacacional	\$	-	\$	-	\$	-	-	-	-	\$	-
		132031 Aguinaldo Gratifica	\$	-	\$	-	\$	-	-	-	-	\$	-
		134011 Compensaciones	\$	-	\$	-	\$	-	-	-	-	\$	-
		144011 Seguro de Vida	\$	-	\$	-	\$	-	-	-	-	\$	-
		152021 Liquidaciones	\$	-	\$	-	\$	-	-	-	-	\$	-
		351021 Mantto Edificios	\$	-	\$	-	\$	-	-	-	-	\$	-
		355001 Mantto Vehiculos	\$	-	\$	-	\$	-	-	-	-	\$	-
		515012 Bienes Informaticos	\$	-	\$	-	\$	-	-	-	-	\$	-
		113011 Sueldo Personal Perm	\$	-	\$	-	\$	-	-	-	-	\$	-
		132011 Prima Vacacional	\$	-	\$	-	\$	-	-	-	-	\$	-
		132031 Aguinaldo Gratifica	\$	-	\$	-	\$	-	-	-	-	\$	-
		134011 Compensaciones	\$	-	\$	-	\$	-	-	-	-	\$	-
		144011 Seguro de Vida	\$	-	\$	-	\$	-	-	-	-	\$	-
		152021 Liquidaciones	\$	-	\$	-	\$	-	-	-	-	\$	-
		351021 Mantto Edificios	\$	-	\$	-	\$	-	-	-	-	\$	-
		355001 Mantto Vehiculos	\$	-	\$	-	\$	-	-	-	-	\$	-
		515012 Bienes Informaticos	\$	-	\$	-	\$	-	-	-	-	\$	-
		113011 Sueldo Personal Perm	\$	-	\$	-	\$	-	-	-	-	\$	-
		132011 Prima Vacacional	\$	-	\$	-	\$	-	-	-	-	\$	-
		132031 Aguinaldo Gratifica	\$	-	\$	-	\$	-	-	-	-	\$	-
		134011 Compensaciones	\$	-	\$	-	\$	-	-	-	-	\$	-
		144011 Seguro de Vida	\$	-	\$	-	\$	-	-	-	-	\$	-
		152021 Liquidaciones	\$	-	\$	-	\$	-	-	-	-	\$	-
		351021 Mantto Edificios	\$	-	\$	-	\$	-	-	-	-	\$	-
		355001 Mantto Vehiculos	\$	-	\$	-	\$	-	-	-	-	\$	-
		515012 Bienes Informaticos	\$	-	\$	-	\$	-	-	-	-	\$	-
		113011 Sueldo Personal Perm	\$	-	\$	-	\$	-	-	-	-	\$	-

311110830	Dir. de Tránsito	132021	Prima Dominical	\$	2,748.48	\$	2,748.48	\$	806.76	\$	2193.24	\$	2,193.24
		132031	Aguinaldo (Gratifica	\$	103,000.00	\$	103,000.00	\$	-	\$	0	\$	-
		134011	Compensaciones	\$	-	\$	-	\$	20.40	\$	779.6	\$	779.60
		144011	Seguro de Vida	\$	5,875.45	\$	10,792.57	\$	-	\$	0	\$	0
		154011	Bonos de Despesas	\$	288.00	\$	288.00	\$	-	\$	0	\$	0
		159011	Fideicomiso 30% Pres	\$	26,686.32	\$	26,686.32	\$	2,673.74	\$	22,756.62	\$	22,756.62
		113011	Sueldo Personal Perm	\$	714,165.12	\$	714,165.12	\$	10,954.30	\$	353,370.99	\$	353,370.99
		132011	Prima Vacacional	\$	14,247.84	\$	14,247.84	\$	2.00	\$	1864	\$	1,864.00
		132021	Prima Dominical	\$	10,192.56	\$	10,192.56	\$	-	\$	9405	\$	9,405.00
		132031	Aguinaldo (Gratifica	\$	139,000.00	\$	139,000.00	\$	-	\$	2558.32	\$	2,558.32
		134011	Compensaciones	\$	132,075.00	\$	132,075.00	\$	31,600.00	\$	73400	\$	73,400.00
		144011	Seguro de Vida	\$	2,757.15	\$	6,534.19	\$	-	\$	3777.03	\$	3,777.03
		152021	Liquidaciones	\$	-	\$	-	\$	-	\$	66442.4	\$	66,442.40
		154011	Bonos de Despesas	\$	11,520.00	\$	11,520.00	\$	80.00	\$	15040	\$	15,040.00
		154061	Bonos Compensaciones	\$	900.00	\$	900.00	\$	-	\$	0	\$	0
		159011	Fideicomiso 30% Pres	\$	169,569.96	\$	169,569.96	\$	1,996.50	\$	49003.5	\$	49,003.50
		261041	Aceites y Lubricante	\$	360.00	\$	360.00	\$	-	\$	0	\$	0
		291011	Herramientas	\$	3,288.60	\$	3,288.60	\$	-	\$	0	\$	0
		296011	Refacciones	\$	15,439.44	\$	15,439.44	\$	-	\$	280	\$	280.00
		296031	Acumuladores	\$	1,161.00	\$	1,161.00	\$	-	\$	0	\$	0
		299011	Accesorios Menores	\$	1,170.00	\$	1,170.00	\$	-	\$	0	\$	0
		345011	Seguros de Vehículos	\$	17,984.76	\$	17,984.76	\$	-	\$	0	\$	0
		355001	Mantto Vehículos	\$	1,152.00	\$	1,152.00	\$	-	\$	2096.18	\$	2,096.18
		355021	Mantto Vehículos	\$	5,428.80	\$	5,428.80	\$	-	\$	180.01	\$	180.01
		357041	Mantto Señales y Nom	\$	22,702.56	\$	22,702.56	\$	-	\$	0	\$	0
		392011	Refrendos, Placas y	\$	8,391.12	\$	8,391.12	\$	-	\$	0	\$	0
		113011	Sueldo Personal Perm	\$	27,153.72	\$	27,153.72	\$	-	\$	5549.95	\$	5,549.95
		122011	Sueldo Personal Euet	\$	317,601.84	\$	317,601.84	\$	-	\$	433944.48	\$	433,944.48
		132011	Prima Vacacional	\$	822.96	\$	822.96	\$	3.00	\$	510	\$	510.00
		132021	Prima Dominical	\$	8,190.00	\$	8,190.00	\$	1,000.00	\$	18700	\$	18,700.00
		132031	Aguinaldo (Gratifica	\$	-	\$	-	\$	-	\$	222	\$	222.00
		134011	Compensaciones	\$	94,230.00	\$	94,230.00	\$	-	\$	187500	\$	187,500.00
		144011	Seguro de Vida	\$	20,724.76	\$	47,250.18	\$	-	\$	26525.42	\$	26,525.42
		154011	Bonos de Despesas	\$	12,096.00	\$	12,096.00	\$	20.00	\$	10880	\$	10,880.00
		113011	Sueldo Personal Perm	\$	20,554.44	\$	20,554.44	\$	694.83	\$	74305.17	\$	74,305.17
		132011	Prima Vacacional	\$	-	\$	-	\$	3.00	\$	0	\$	0
		144011	Seguro de Vida	\$	-	\$	2,144.26	\$	-	\$	2144.26	\$	2,144.26
		113011	Sueldo Personal Perm	\$	86,816.88	\$	86,816.88	\$	1,187.84	\$	27612.16	\$	27,612.16
		132011	Prima Vacacional	\$	1,965.60	\$	1,965.60	\$	2.00	\$	1820	\$	1,820.00
		132021	Prima Dominical	\$	1,170.00	\$	1,170.00	\$	-	\$	0	\$	0
		132031	Aguinaldo (Gratifica	\$	28,000.00	\$	28,000.00	\$	-	\$	0	\$	0
		159011	Fideicomiso 30% Pres	\$	34,862.40	\$	34,862.40	\$	-	\$	11580	\$	11,580.00
		113011	Sueldo Personal Perm	\$	736,808.52	\$	736,808.52	\$	3,793.25	\$	262665.14	\$	262,665.14
		123011	Remun. Serv Social	\$	14,874.02	\$	14,874.02	\$	-	\$	0	\$	0
		132011	Prima Vacacional	\$	11,351.62	\$	11,351.62	\$	1.00	\$	4072.52	\$	4,072.52
		132021	Prima Dominical	\$	9,488.40	\$	9,488.40	\$	1,393.20	\$	4006.8	\$	4,006.80
		132031	Aguinaldo (Gratifica	\$	94,000.00	\$	94,000.00	\$	-	\$	0	\$	0
		133011	Tiempo Extra	\$	-	\$	-	\$	3,091.64	\$	1408.36	\$	1,408.36
		134011	Compensaciones	\$	20,250.00	\$	20,250.00	\$	-	\$	2100	\$	2,100.00
		144011	Seguro de Vida	\$	5,514.30	\$	9,802.83	\$	-	\$	4288.53	\$	4,288.53
		154011	Bonos de Despesas	\$	288.00	\$	288.00	\$	-	\$	0	\$	0
		159011	Fideicomiso 30% Pres	\$	137,307.96	\$	137,307.96	\$	1,161.09	\$	37838.91	\$	37,838.91
		122011	Sueldo Personal Euet	\$	29,147.40	\$	29,147.40	\$	1,073.20	\$	82035	\$	82,035.00
		132011	Prima Vacacional	\$	-	\$	-	\$	3.00	\$	0	\$	0
				\$	-	\$	-	\$	-	\$	-	\$	-
311110850	Dir. Adm Policia	132011	Seguro de Vida	\$	2,144.26	\$	2,144.26	\$	-	\$	0	\$	0
		113011	Sueldo Personal Perm	\$	86,816.88	\$	86,816.88	\$	1,187.84	\$	27612.16	\$	27,612.16
		132011	Prima Vacacional	\$	1,965.60	\$	1,965.60	\$	2.00	\$	1820	\$	1,820.00
		132021	Prima Dominical	\$	1,170.00	\$	1,170.00	\$	-	\$	0	\$	0
		132031	Aguinaldo (Gratifica	\$	28,000.00	\$	28,000.00	\$	-	\$	0	\$	0
		159011	Fideicomiso 30% Pres	\$	34,862.40	\$	34,862.40	\$	-	\$	11580	\$	11,580.00
		113011	Sueldo Personal Perm	\$	736,808.52	\$	736,808.52	\$	3,793.25	\$	262665.14	\$	262,665.14
		123011	Remun. Serv Social	\$	14,874.02	\$	14,874.02	\$	-	\$	0	\$	0
		132011	Prima Vacacional	\$	11,351.62	\$	11,351.62	\$	1.00	\$	4072.52	\$	4,072.52
		132021	Prima Dominical	\$	9,488.40	\$	9,488.40	\$	1,393.20	\$	4006.8	\$	4,006.80
		132031	Aguinaldo (Gratifica	\$	94,000.00	\$	94,000.00	\$	-	\$	0	\$	0
		133011	Tiempo Extra	\$	-	\$	-	\$	3,091.64	\$	1408.36	\$	1,408.36
		134011	Compensaciones	\$	20,250.00	\$	20,250.00	\$	-	\$	2100	\$	2,100.00
		144011	Seguro de Vida	\$	5,514.30	\$	9,802.83	\$	-	\$	4288.53	\$	4,288.53
		154011	Bonos de Despesas	\$	288.00	\$	288.00	\$	-	\$	0	\$	0
		159011	Fideicomiso 30% Pres	\$	137,307.96	\$	137,307.96	\$	1,161.09	\$	37838.91	\$	37,838.91
		122011	Sueldo Personal Euet	\$	29,147.40	\$	29,147.40	\$	1,073.20	\$	82035	\$	82,035.00
		132011	Prima Vacacional	\$	-	\$	-	\$	3.00	\$	0	\$	0
				\$	-	\$	-	\$	-	\$	-	\$	-
311110851	Administrativa Segur	132011	Seguro de Vida	\$	2,144.26	\$	2,144.26	\$	-	\$	0	\$	0
		113011	Sueldo Personal Perm	\$	86,816.88	\$	86,816.88	\$	1,187.84	\$	27612.16	\$	27,612.16
		132011	Prima Vacacional	\$	1,965.60	\$	1,965.60	\$	2.00	\$	1820	\$	1,820.00
		132021	Prima Dominical	\$	1,170.00	\$	1,170.00	\$	-	\$	0	\$	0
		132031	Aguinaldo (Gratifica	\$	28,000.00	\$	28,000.00	\$	-	\$	0	\$	0
		159011	Fideicomiso 30% Pres	\$	34,862.40	\$	34,862.40	\$	-	\$	11580	\$	11,580.00
		113011	Sueldo Personal Perm	\$	736,808.52	\$	736,808.52	\$	3,793.25	\$	262665.14	\$	262,665.14
		123011	Remun. Serv Social	\$	14,874.02	\$	14,874.02	\$	-	\$	0	\$	0
		132011	Prima Vacacional	\$	11,351.62	\$	11,351.62	\$	1.00	\$	4072.52	\$	4,072.52
		132021	Prima Dominical	\$	9,488.40	\$	9,488.40	\$	1,393.20	\$	4006.8	\$	4,006.80
		132031	Aguinaldo (Gratifica	\$	94,000.00	\$	94,000.00	\$	-	\$	0	\$	0
		133011	Tiempo Extra	\$	-	\$	-	\$	3,091.64	\$	1408.36	\$	1,408.36
		134011	Compensaciones	\$	20,250.00	\$	20,250.00	\$	-	\$	2100	\$	2,100.00
		144011	Seguro de Vida	\$	5,514.30	\$	9,802.83	\$	-	\$	4288.53	\$	4,288.53
		154011	Bonos de Despesas	\$	288.00	\$	288.00	\$	-	\$	0	\$	0
		159011	Fideicomiso 30% Pres	\$	137,307.96	\$	137,307.96	\$	1,161.09	\$	37838.91	\$	37,838.91
		122011	Sueldo Personal Euet	\$	29,147.40	\$	29,147.40	\$	1,073.20	\$	82035	\$	82,035.00
		132011	Prima Vacacional	\$	-	\$	-	\$	3.00	\$	0	\$	0
				\$	-	\$	-	\$	-	\$	-	\$	-

Información Programática



SANTIAGO

— NATURALMENTE —
ÚNICO POR SU GENTE
GOBIERNO MUNICIPAL 2015-2018

**PRIMER
TRIMESTRE
2017**



Estado de Posición Presupuestaria

De Ene a marzo del 2016

Sociedad:

Elaborado el 24 de abril del 2017

(En pesos)

Pos presup	Descripción	Presupuesto Original	Recaudado	Por Recaudar
111111	Actividades Deptvas	\$-	\$ 16,023.00	\$ 16,023.00
121011	Predial	\$-	\$ 54,058,108.00	\$ 17,527,939.00
121021	Rezago Predial	\$-	\$ 6,465,543.00	\$ 7,238,261.00
121041	Modernizac Catastral	\$-	\$ 30,413.00	\$ 11,391.00
121061	Rezago Moderni Catast	\$-	\$ 73,119.00	\$ 118,269.00
121481	Red X Pron Pag(Carg)	\$-	\$ 8,077,823.00	\$ 3,786,978.00
121501	Sub Pred Pnte Año	\$-	\$ 9,696,688.99	\$ 6,913,607.99
122011	Impuesto ISA1	\$-	\$ 13,746,415.72	\$ 26,527,345.28
122501	Subsidio (Cargo)	\$-	\$ 836,396.00	\$ 3,190,982.00
171011	Recargos Predial	\$-	\$ 2,111,505.82	\$ 2,866,312.18
171031	Sanciones de Predial	\$-	\$ 73,119.00	\$ 73,119.00
171491	Condonacn Acces Pred	\$-	\$ 1,636,712.00	\$ 827,251.00
1411011	Insta Fijas y Semifi	\$-	\$ 168,364.84	\$ 208,220.16
1411031	Sit de Aut o Cam de	\$-	\$ 13,485.00	\$ 134,835.00
1411501	Subsidio (Cargo)	\$-	\$ 6,741.00	\$ 65,259.00
1432011	Ex y Ap d Plan d Con	\$-	\$ 287,542.90	\$ 167,116.90
1432031	Perm p/Introd Subst d	\$-	\$ 36,260.40	\$ 9,719.40
1432041	Lote o Fracción	\$-	\$ 96,196.96	\$ 262,193.04
1432051	Inic tram Lic de Uso	\$-	\$ 46,402.19	\$ 2,170.19
1432061	Lic de Uso de Suelo	\$-	\$ 362,918.40	\$ 470,504.60
1432081	Por Fact y Lineamnts	\$-	\$ 130,264.49	\$ 130,264.49
1432091	Reg y Ordñ Urb en fr	\$-	\$ 15,587.00	\$ 73,369.00
1432111	Caratulas	\$-	\$ 74,537.87	\$ 2,248.87
1432121	Inf de Aline a Viali	\$-	\$ 27,278.14	\$ 45,934.86
1432141	Asign de Núm Oficial	\$-	\$ 10,333.81	\$ 17,949.19
1432501	Subs Construc/Urbani	\$-	\$ 1,239.10	\$ 1,239.10
1433011	Exped de Cert y Cons	\$-	\$ 181,279.47	\$ 129,156.47
1433061	Con de Perm Evts Var	\$-	\$ 2,145.00	\$ 6,042.00
1433091	Diver Cons y Certifi	\$-	\$ 4,341.00	\$ 6,879.00
1435011	Ser p/Expe de Lic de	\$-	\$ 51,773.00	\$ 94,522.00

I435061	Insp Prev Reglamento	\$	390,000.00	\$	45,002.70	\$	45,002.70
I435121	Serv Tram de Pasapor	\$	15,000.00	\$	98,500.00	\$	291,500.00
I435501	Subsi. Revisión/serv	\$	567,492.00	\$	7,585.00	\$	7,415.00
I436011	Anun en Predios Part	\$	1,944,184.00	\$	201,983.88	\$	365,508.12
I438051	Serv de Rec de Des I	\$	777,673.00	\$	484,722.00	\$	1,459,462.00
I438501	Subsidio (Cargo)	\$	3,523,531.00	\$	69,323.60	\$	708,349.40
I439021	Rev. de Anuencia	\$	704,706.00	\$	1,509,512.00	\$	2,014,019.00
I439501	Anuencia Mun (Cargo)	\$	2,233,848.00	\$	57,379.00	\$	647,327.00
I441011	Del 7% por Ed Comer	\$	3,288,948.00	\$	236,088.38	\$	1,997,759.62
I441021	Del 17 % por Ed Habi	\$	3,911,928.00	\$	1,578,149.92	\$	1,710,798.08
I441501	Del 7% por Ed Com(Ca	\$	763,764.00	\$	1,419,594.31	\$	2,492,333.69
I451011	Recargos de Derechos	\$	740,844.00	\$	74,175.00	\$	689,589.00
I451501	Subs.Recarg.Acc.Dere	\$	1,589,075.00	\$	73,249.00	\$	667,595.00
I511022	Enaj Lots de panteón	\$	317,815.00	\$	276,901.00	\$	1,312,174.00
I511502	De Enaj de Bie Mue	\$	3,820,988.00	\$	3,500.00	\$	314,315.00
I512011	Contrap Bienes Mpio.	\$	531,291.00	\$	1,170,645.00	\$	2,650,343.00
I512501	De Ren o Explot de l	\$	1,790,335.00	\$	405,254.00	\$	126,037.00
I513011	Instit Bancarias	\$	179,934.00	\$	60,782.64	\$	60,782.64
I515021	Bases de Concurso Ob	\$	1,210,647.00	\$	2,500.00	\$	2,500.00
I516051	Venta de Ataúdes	\$	1,524,411.00	\$	782,880.00	\$	1,016,455.00
I516501	Subsidio (Cargo)	\$	740,007.00	\$	47,643.00	\$	132,291.00
I595021	Serv Prest en DIF Mu	\$	1,099,573.00	\$	162,345.00	\$	1,048,302.00
I595071	Dedu al Pers por Ser	\$	477,772.00	\$	424,755.81	\$	1,099,655.19
I595111	Serv Prest en Des Hu	\$	329,871.00	\$	1,000.00	\$	1,000.00
I595151	Serv prest. P. Civil	\$	740,007.00	\$	6,000.00	\$	6,000.00
I595501	Subsidios (Cargo)	\$	1,099,573.00	\$	64,160.00	\$	675,847.00
I612011	Tránsito	\$	477,772.00	\$	501,182.85	\$	598,390.15
I612021	Policia y Buen Gob	\$	6,328,463.00	\$	56,457.00	\$	421,315.00
I612031	Const en Áre Com y V	\$	5,695,615.00	\$	1,941,696.00	\$	4,386,767.00
I612491	Cond de Multis(Cargo)	\$	329,871.00	\$	1,721,655.00	\$	3,973,960.00
I612501	Subsidio (Cargo)	\$	141,780.00	\$	68,874.00	\$	260,997.00
I613011	Dicta por Serv Púb	\$	46,913,402.00	\$	62,028.01	\$	62,028.01
I619011	Gasto Corriente	\$	5,940,639.00	\$	56,988.60	\$	84,791.40
I619022	DONATIVOS	\$	2,057,036.00	\$	133,733.41	\$	133,733.41
I811011	Fondo Gral de Partic	\$	1,506,831.00	\$	14,416,902.50	\$	32,496,499.50
I811021	Fond Nac de Fome Mpa	\$	1,862,949.00	\$	1,883,991.29	\$	4,056,647.71
I811031	Fondo de Fiscalizac	\$	1,506,831.00	\$	567,902.90	\$	1,489,133.10
I811041	Imp s/Aut Nvos(ISAN)	\$	1,862,949.00	\$	605,046.39	\$	901,784.61
I811061	Imp Esp S/Prod y Ser	\$	1,862,949.00	\$	587,806.83	\$	1,275,142.17


Información Programática



SANTIAGO

— NATURALMENTE —
ÚNICO POR SU GENTE
GOBIERNO MUNICIPAL 2012-2016

**PRIMER
TRIMESTRE
2017**



MUNICIPIO DE SANTIAGO NUEVO LEON

Estado presupuestal de Egresos por Posición Presupuestaria

De Ene a Mar del 2017

Sociedad: 049

Elaborado el 23 de Abr del 2017


(En pesos)

Pos presup	Descripción3	Presupuesto Original	modificado	Comprometido	Devengado	Ejercido	Pagado	Cotabilizado
111011	Dietas	\$ 4,204,277.50	\$ 4,144,643.39	\$ 861,347.78	\$ -	\$ -	\$ 272,652.22	\$ 272,652.22
113011	Sueldo Personal Perm	\$ 60,032,858.38	\$ 59,935,341.80	\$ 783,302.61	\$ -	\$ -	\$ 20,339,271.43	\$ 20,339,271.43
121011	Honrar Asimi a Sala	\$ -	\$ -	\$ -	\$ -	\$ 64,386.49	\$ -	\$ 64,386.49
122011	Sueldo Personal Evet	\$ 2,996,474.64	\$ 3,000,474.64	\$ 36,545.03	\$ -	\$ -	\$ 1,156,710.85	\$ 1,156,710.85
123011	Remun Serv Social	\$ 14,874.02	\$ 14,874.02	\$ -	\$ -	\$ -	\$ -	\$ -
131011	QUINQUENIOS	\$ 737,468.67	\$ 737,468.67	\$ 318,864.28	\$ -	\$ -	\$ 1,167,175.80	\$ 1,153,698.28
131021	Prima de Antigüedad	\$ 526,060.56	\$ 526,060.56	\$ -	\$ -	\$ -	\$ -	\$ -
132011	Prima Vacacional	\$ 1,138,156.14	\$ 1,135,656.14	\$ 253,352.92	\$ -	\$ -	\$ 1,125,475.08	\$ 1,125,475.08
132021	Prima Dominical	\$ 326,701.78	\$ 326,701.78	\$ 52,684.17	\$ -	\$ -	\$ 154,326.84	\$ 154,326.84
132031	Aguinaldo (Gratifica	\$ 12,692,952.85	\$ 12,692,952.85	\$ -	\$ -	\$ -	\$ 23,648.52	\$ 23,648.52
133011	Tiempo Extra	\$ 1,807,193.88	\$ 1,807,193.88	\$ 231,346.10	\$ -	\$ -	\$ 484,700.24	\$ 484,700.24
134011	Compensaciones	\$ 1,717,006.68	\$ 1,719,506.68	\$ 81,447.12	\$ -	\$ -	\$ 714,867.82	\$ 714,867.82
144011	Seguro de Vida	\$ 898,830.96	\$ 669,404.70	\$ 1,249.20	\$ -	\$ -	\$ 237,859.44	\$ 242,193.97
152021	Liquidaciones	\$ 571,079.75	\$ 571,079.75	\$ -	\$ -	\$ 0.01	\$ 200,259.90	\$ 200,259.90
154001	Prestaciones Contrac	\$ 709,573.03	\$ 746,661.53	\$ 43,630.00	\$ -	\$ -	\$ 398,434.14	\$ 398,434.14
154011	Bonos de Despesas	\$ 1,907,686.54	\$ 1,907,686.54	\$ 47,928.11	\$ -	\$ -	\$ 648,611.89	\$ 648,611.89
154031	Eventos Soc Serv Pub	\$ 353,471.36	\$ 192,731.36	\$ -	\$ 60,196.00	\$ -	\$ -	\$ 60,196.00
154041	Aparatos y Acc Medi	\$ 2,616,752.07	\$ 2,298,831.11	\$ 172,071.43	\$ -	\$ -	\$ 745,163.52	\$ 1,058,526.41
154051	Serv Med y Hospitali	\$ 911,555.77	\$ 804,911.02	\$ 19,207.68	\$ -	\$ -	\$ 358,817.44	\$ 408,003.44
154061	Bonos Compensaciones	\$ 21,330.00	\$ 21,330.00	\$ -	\$ -	\$ -	\$ 16,000.00	\$ 16,000.00
154071	Otras Prest Contrac	\$ 29,970.00	\$ 31,970.00	\$ 1,000.00	\$ -	\$ -	\$ 30,576.35	\$ 30,576.35
155021	Cap a Serv Publicos	\$ 102,375.00	\$ 102,375.00	\$ -	\$ -	\$ -	\$ -	\$ -
159011	Fideicomiso 30% Pres	\$ 14,531,854.10	\$ 14,531,854.10	\$ 584,752.91	\$ -	\$ -	\$ 4,514,976.83	\$ 4,955,046.91
161021	Bonos de Puntualidad	\$ 462,049.18	\$ 462,049.18	\$ 14,934.00	\$ -	\$ -	\$ 144,970.00	\$ 144,970.00
211011	Papeleria y Art ofna	\$ 700,671.73	\$ 968,831.50	\$ -	\$ 17,529.69	\$ -	\$ 221,589.69	\$ 449,574.45
212011	Material de Imprenta	\$ 958,727.21	\$ 1,058,595.18	\$ 14,152.46	\$ 26,002.56	\$ 50,330.08	\$ 250,626.57	\$ 326,959.21
215011	Formas Impresas de U	\$ 72,411.84	\$ 361,002.44	\$ -	\$ -	\$ -	\$ 101,964.00	\$ 101,964.00
216011	Articulos para Asco	\$ 289,585.95	\$ 411,900.96	\$ -	\$ -	\$ -	\$ 56,968.89	\$ 121,524.31
217011	Material Didáctico	\$ -	\$ 8,315.33	\$ 4,108.17	\$ 60.00	\$ -	\$ 4,141.30	\$ 4,201.30
221011	Consumo Aliment Pers	\$ 511,541.20	\$ 574,112.23	\$ 9,650.00	\$ 5,230.73	\$ 36,819.94	\$ 59,950.61	\$ 104,001.28

323021	Arrend Equipo Comp	\$	51,504.12	\$	51,504.12	\$	-	\$	-	\$	73,915.52	\$	73,915.52
325011	Arrend Equipo Transp	\$	1,408,240.80	\$	1,699,204.23	\$	203,812.00	\$	1,500.00	\$	190,826.17	\$	430,030.17
326011	Arrend Maquinaria	\$	53,635.32	\$	244,647.75	\$	-	\$	194,880.00	\$	114,779.43	\$	385,892.43
326021	Arrend Otros Equipos	\$	118,937.76	\$	118,937.76	\$	-	\$	-	\$	7,076.00	\$	7,076.00
329011	Arrend Equ Sotido	\$	101,393.40	\$	127,261.40	\$	-	\$	11,368.00	\$	23,780.00	\$	35,148.00
329021	Arrend Mesas Sillas	\$	150,180.48	\$	285,620.28	\$	23,477.24	\$	33,272.28	\$	18,942.80	\$	63,136.48
331011	Servicios Legales	\$	994,723.20	\$	687,806.91	\$	-	\$	-	\$	551,000.00	\$	551,000.00
331021	Servicios Contabilid	\$	-	\$	58,000.00	\$	-	\$	-	\$	58,000.00	\$	58,000.00
332011	Topografia	\$	112,500.00	\$	103,125.00	\$	-	\$	-	\$	-	\$	-
332021	Estudios y Proy Gtos	\$	193,140.00	\$	110,040.60	\$	-	\$	-	\$	-	\$	-
332022	Estudios y Proyectos	\$	4,008,551.76	\$	2,808,045.74	\$	371,200.00	\$	9,000.00	\$	456,000.00	\$	456,000.00
333011	Servicios Consult Ad	\$	3,112,462.63	\$	2,205,984.32	\$	-	\$	-	\$	75,868.08	\$	110,968.08
333021	Serv Consult tecnolo	\$	1,336,320.00	\$	1,067,529.84	\$	-	\$	-	\$	-	\$	26,649.84
334011	Capacitación	\$	905,630.89	\$	1,905,562.56	\$	-	\$	-	\$	222.12	\$	731.52
337001	Servicios Prot y Seg	\$	14,416.20	\$	14,416.20	\$	-	\$	-	\$	-	\$	-
339011	Analisis Clínicos	\$	154,364.76	\$	184,824.95	\$	-	\$	-	\$	-	\$	52,254.72
339021	Dictámenes médicos	\$	22,875.84	\$	22,875.84	\$	-	\$	-	\$	-	\$	-
339051	Servicios Campaña Sa	\$	-	\$	949,209.91	\$	-	\$	-	\$	-	\$	-
339071	Evaluaciones Desemp	\$	10,962.00	\$	348,462.00	\$	-	\$	-	\$	-	\$	-
341011	Comisiones	\$	61,188.84	\$	166,088.84	\$	164,710.08	\$	-	\$	-	\$	1,289.92
341041	Avalúo de bienes	\$	42,647.40	\$	132,647.40	\$	-	\$	-	\$	-	\$	69,600.06
342011	Servicios de cobran	\$	446,617.20	\$	776,972.12	\$	479,227.32	\$	-	\$	-	\$	-
345011	Seguros de Vehiculos	\$	445,701.48	\$	567,521.45	\$	-	\$	-	\$	-	\$	1,289.92
351021	Mantto Edificios	\$	1,557,689.64	\$	1,881,897.06	\$	1,543.00	\$	40,822.37	\$	1,083.56	\$	164,593.22
351041	Mantto Centros Depor	\$	33,102.12	\$	161,762.92	\$	-	\$	-	\$	198,570.16	\$	252,174.29
351051	Mant. Vias Públicas	\$	216,865.20	\$	853,195.17	\$	-	\$	-	\$	3,280.00	\$	100,240.80
352011	Mantto Muebles Ofic	\$	24,142.68	\$	24,142.68	\$	4,305.00	\$	5,035.00	\$	42,235.13	\$	353,150.53
352021	Mantto Muebles NO Of	\$	7,345.32	\$	7,345.32	\$	-	\$	-	\$	-	\$	-
352031	Mantto Otros Mobili	\$	55,150.80	\$	66,753.51	\$	-	\$	-	\$	-	\$	-
353011	Mantto Eq Cómputo	\$	1,513,511.04	\$	1,121,932.29	\$	-	\$	33,060.00	\$	2,125.00	\$	28,422.71
353021	Mantto Eq Comunicaci	\$	380,556.00	\$	451,309.26	\$	-	\$	-	\$	55,179.67	\$	143,538.08
354011	Mantto Eq Médico	\$	2,902.32	\$	4,746.72	\$	-	\$	-	\$	-	\$	1,844.40
355001	Mantto Vehiculos	\$	681,091.32	\$	1,686,244.27	\$	3,068.00	\$	242,140.29	\$	45,797.05	\$	488,459.92
355011	Mantto Vehiculos	\$	227,620.80	\$	230,796.25	\$	-	\$	27,985.00	\$	-	\$	109,168.76
356011	Mantto Eq Radios	\$	144,855.00	\$	175,335.00	\$	-	\$	-	\$	-	\$	29,580.00
357011	Mantto Maq Pesada	\$	12,528.00	\$	19,973.23	\$	-	\$	-	\$	-	\$	7,445.23
357021	Mantto Otros Equipos	\$	13,598.52	\$	18,484.44	\$	-	\$	-	\$	4,885.92	\$	4,885.92
357041	Mantto Señales y Nom	\$	74,492.52	\$	254,634.52	\$	-	\$	22,272.00	\$	83,520.00	\$	113,082.40
358011	Cuotas a SIMFPRODE	\$	2,110,269.60	\$	2,079,164.54	\$	14,662.40	\$	114,907.05	\$	119,930.28	\$	561,603.77
358021	Recolección y transp	\$	-	\$	1,098,472.26	\$	77,890.06	\$	608,223.08	\$	-	\$	458,176.80
358061	Servicio Lavandería	\$	156.60	\$	156.60	\$	-	\$	-	\$	-	\$	-

359011	Mant parques y jardi	\$	404,215.56	\$	634,417.81	\$	29,329.56	\$	25,649.55	\$	46,465.00	\$	191,289.91	\$	263,404.46
359021	Forestación y Refore	\$	-	\$	-	\$	-	\$	-	\$	3,695.99	\$	-	\$	3,695.99
361011	Radio Prensa Tel dif	\$	3,067,277.64	\$	2,554,943.92	\$	779.99	\$	109,811.53	\$	962,589.48	\$	918,432.80	\$	1,990,833.81
363011	Publicaciones, Edici	\$	1,002.24	\$	1,002.24	\$	-	\$	-	\$	-	\$	-	\$	-
371011	Boletos de Avión	\$	184,339.08	\$	184,339.08	\$	-	\$	18,806.00	\$	2,427.99	\$	36,994.00	\$	58,227.99
375011	Gastos de Viaje	\$	488,743.80	\$	508,085.37	\$	-	\$	61,872.51	\$	61,331.26	\$	177,576.83	\$	300,780.60
381011	Atención a Funcionar	\$	47,724.84	\$	108,144.34	\$	3,000.00	\$	1,000.00	\$	-	\$	50,819.50	\$	51,819.50
381021	Informe del C. Presi	\$	572,365.08	\$	398,815.16	\$	-	\$	-	\$	1.00	\$	100,807.56	\$	100,806.56
381031	Atención Ciudadana	\$	36,755.40	\$	41,458.93	\$	-	\$	112.96	\$	-	\$	4,103.70	\$	4,216.66
382011	Eventos Sociales Com	\$	2,910,808.81	\$	3,152,827.13	\$	27,888.00	\$	266,079.64	\$	60,442.93	\$	773,742.73	\$	1,100,265.30
382021	Eventos Culturales	\$	1,054,288.20	\$	881,404.86	\$	-	\$	7,080.00	\$	1,735.00	\$	39,746.10	\$	48,561.10
382031	Eventos Deportivos	\$	480,659.28	\$	509,831.47	\$	-	\$	11,600.00	\$	125,477.20	\$	188,176.43	\$	325,253.63
382041	Eventos Cívicos	\$	431,469.24	\$	425,408.40	\$	-	\$	79,170.00	\$	960.48	\$	56,212.00	\$	136,342.48
383011	Congresos y Seminari	\$	-	\$	44,600.00	\$	-	\$	-	\$	32,891.80	\$	11,600.00	\$	44,491.80
384011	Eventos por exposici	\$	67,371.72	\$	68,460.72	\$	-	\$	-	\$	6,790.94	\$	1,089.00	\$	7,879.94
385011	Gastos de Representa	\$	653.52	\$	599.06	\$	-	\$	-	\$	-	\$	-	\$	-
391011	Gastos Funerarios	\$	58,958.76	\$	91,967.99	\$	-	\$	5,494.40	\$	-	\$	5,829.16	\$	11,323.56
391021	Ataúdes y Arreglos	\$	642,551.76	\$	800,052.97	\$	-	\$	4,086.68	\$	-	\$	352,917.24	\$	357,003.92
392011	Refrendos, Placas y	\$	93,136.32	\$	109,358.12	\$	-	\$	16,221.80	\$	-	\$	-	\$	16,221.80
392031	Otros Impuestos y De	\$	2,362.56	\$	3,895.56	\$	-	\$	-	\$	-	\$	-	\$	-
394011	Sentencias y resoluc	\$	1,085,206.56	\$	1,157,334.03	\$	-	\$	-	\$	-	\$	1,533.00	\$	1,533.00
394021	Dev Imp Predial	\$	93,540.48	\$	93,540.48	\$	-	\$	-	\$	-	\$	504,143.33	\$	504,143.33
394031	Dev Imp ISA	\$	541,363.92	\$	360,909.28	\$	-	\$	-	\$	-	\$	19,221.00	\$	19,221.00
395011	Multas, Sanciones y	\$	6,539.64	\$	6,539.64	\$	-	\$	-	\$	-	\$	-	\$	-
396011	Deducibles por accid	\$	46,778.88	\$	59,278.88	\$	-	\$	-	\$	-	\$	13,405.00	\$	13,405.00
396021	Seguro Respons civil	\$	-	\$	7,260.00	\$	-	\$	-	\$	-	\$	-	\$	-
396041	Otras erogaciones	\$	68,407.20	\$	84,752.99	\$	4,292.00	\$	-	\$	4,640.00	\$	3,121.79	\$	7,761.79
398011	Impuesto sobre Nomin	\$	2,473,266.60	\$	2,473,266.60	\$	-	\$	-	\$	-	\$	-	\$	-
399011	Suscripciones y Cuot	\$	990.00	\$	990.00	\$	-	\$	-	\$	-	\$	-	\$	-
399021	Otros Servicios Gene	\$	364,770.00	\$	404,770.00	\$	1,197.50	\$	-	\$	-	\$	117,600.00	\$	117,600.00
436011	Subsidios a la vivie	\$	-	\$	-	\$	-	\$	-	\$	-	\$	127,916.37	\$	214,313.24
441011	Apoyo personas esc r	\$	712,652.40	\$	840,890.15	\$	900.00	\$	1,187.50	\$	86,396.87	\$	249,036.51	\$	379,872.01
441021	Apoyo para Transport	\$	384,957.12	\$	334,540.10	\$	-	\$	15,380.00	\$	-	\$	-	\$	15,380.00
441031	Apoyos en Especie	\$	719,836.56	\$	774,354.30	\$	-	\$	23,040.32	\$	22,438.80	\$	214,938.68	\$	260,417.80
441041	Brigadas y Ap Salud	\$	293,354.64	\$	504,196.33	\$	371.20	\$	212,314.20	\$	-	\$	5,118.40	\$	217,432.60
441051	Apoyo eq Deportivos	\$	98,279.52	\$	497,094.58	\$	-	\$	76,288.00	\$	-	\$	269,026.86	\$	345,314.86
442011	Becas	\$	6,300.00	\$	6,300.00	\$	-	\$	-	\$	-	\$	-	\$	-
442021	Prog Capacitacion	\$	216,000.00	\$	198,000.00	\$	-	\$	-	\$	-	\$	39,000.00	\$	39,000.00
443021	Ap Especie inst ense	\$	221,570.28	\$	252,094.01	\$	-	\$	13,136.15	\$	-	\$	19,121.96	\$	32,258.11
445041	Aportaciones Clubes	\$	6,417.96	\$	16,417.96	\$	-	\$	-	\$	-	\$	-	\$	-
448021	Apoyo por Siniestros	\$	466,838.40	\$	349,492.48	\$	-	\$	-	\$	5,666.00	\$	-	\$	5,666.00

451004	Pensiones	\$	4,465,433.76	\$	4,589,637.94	\$	17,287.00	\$	-	\$	-	\$	1,496,500.25	\$	1,496,500.25
452004	Jubilaciones	\$	1,690,826.16	\$	1,781,621.98	\$	1,897.00	\$	-	\$	-	\$	600,309.00	\$	600,309.00
459004	Otras Pensiones	\$	2,543,705.12	\$	2,549,583.46	\$	59,614.35	\$	-	\$	-	\$	803,920.80	\$	803,920.80
511012	Mobiliario	\$	394,217.68	\$	514,950.71	\$	33,060.00	\$	15,312.00	\$	24,474.84	\$	122,447.08	\$	162,233.92
512012	Muebles, Excepto de	\$	65,246.76	\$	213,672.26	\$	7,888.00	\$	45,211.00	\$	-	\$	112,508.01	\$	157,719.01
513012	Bienes Artísticos	\$	6,264.00	\$	6,264.00	\$	-	\$	-	\$	-	\$	-	\$	-
515012	Bienes Informáticos	\$	1,250,143.42	\$	976,827.74	\$	-	\$	-	\$	24,820.33	\$	422,905.66	\$	447,725.99
521012	Equip Apar Audiovisu	\$	42,804.00	\$	160,755.38	\$	-	\$	-	\$	-	\$	33,221.24	\$	33,221.24
523012	Cámaras Fotográficas	\$	14,107.80	\$	411,290.45	\$	-	\$	-	\$	-	\$	-	\$	-
531012	Equipo Médico y de I	\$	45,715.44	\$	41,905.82	\$	-	\$	-	\$	-	\$	-	\$	-
541012	Veh y Equipo Transpo	\$	3,689,183.50	\$	6,809,806.14	\$	-	\$	-	\$	496,000.00	\$	1,918,944.00	\$	2,414,944.00
551012	Equipo de Defensa y	\$	-	\$	1,243,000.00	\$	-	\$	0.01	\$	-	\$	-	\$	0.01
561012	Maquinaria y Equipo	\$	-	\$	-	\$	-	\$	-	\$	-	\$	-	\$	-
564012	Sistemas de Aire Aco	\$	119,146.32	\$	179,458.46	\$	-	\$	-	\$	-	\$	4,586.64	\$	4,586.64
565012	Equipos comunicación	\$	86,504.04	\$	937,335.37	\$	-	\$	80,040.00	\$	-	\$	-	\$	80,040.00
566012	Maquinaria, Equipo E	\$	213,815.89	\$	182,759.91	\$	-	\$	-	\$	48,950.00	\$	-	\$	48,950.00
567012	Herramientas y Máqui	\$	460,522.88	\$	184,408.27	\$	-	\$	30,252.80	\$	-	\$	40,238.82	\$	80,541.62
569012	Otros Bienes Muebles	\$	252,624.60	\$	373,170.72	\$	-	\$	-	\$	-	\$	-	\$	-
591012	Software	\$	-	\$	73,000.00	\$	-	\$	-	\$	-	\$	125,766.08	\$	125,766.08
597012	Licencias Informátic	\$	-	\$	8,320.00	\$	-	\$	-	\$	-	\$	6,320.00	\$	6,320.00
613012	Construcción de Obra	\$	8,079,699.99	\$	10,064,088.71	\$	-	\$	-	\$	1,947,560.26	\$	5,124,399.31	\$	7,071,959.57
615012	Construcción de Vías	\$	2,768,641.99	\$	784,253.27	\$	-	\$	218,214.40	\$	-	\$	6,751,806.50	\$	8,142,134.02
616012	Otras Construcciones	\$	-	\$	1,143,228.04	\$	-	\$	-	\$	334,552.84	\$	2,967,225.69	\$	3,301,778.53
792011	Cont por Indem Daños	\$	1,811.04	\$	1,811.04	\$	-	\$	-	\$	-	\$	-	\$	-
911013	Amort. Deuda Inst. F	\$	1,888,790.00	\$	1,846,790.00	\$	2.89	\$	-	\$	-	\$	491,911.93	\$	491,911.93
921003	Intereses de Préstam	\$	991,210.00	\$	1,033,210.00	\$	2,935.75	\$	-	\$	-	\$	267,475.88	\$	267,475.88
991002	ADEFAS	\$	6,456,999.45	\$	6,456,999.45	\$	-	\$	-	\$	-	\$	-	\$	-
Total general		\$	219,599,656.93	\$	230,752,663.17	\$	5,158,422.01	\$	4,146,611.85	\$	11,007,337.29	\$	71,561,987.96	\$	86,715,937.10



MUNICIPIO DE SANTIAGO NUEVO LEON

Estado presupuestal de Egresos por Area Funcional

De Ene a Mar del 2017

Sociedad: 049

Elaborado el 23 de Abr del 2017

(En pesos)

Area Funci	Descripcion	Presupuesto Original	modificado	Comprometido	Devengado	Ejercido	Pagado	Cotabilizado
D000914101023	OBLIGACIONES FINANCIERAS	\$ 2,880,000.00	\$ 2,890,000.00	\$ 11,648.72	\$ -	\$ -	\$ 760,677.73	\$ 760,677.73
E101201701001	Seguridad Publica y Trans	\$ 858,399.97	\$ 638,100.12	\$ -	\$ -	\$ -	\$ -	\$ -
E200052204087	Alumbrado Publico Mpal	\$ 1,060,180.56	\$ 835,653.36	\$ -	\$ -	\$ 4,152.00	\$ 109,489.00	\$ 113,641.00
E200052206087	ALUMBRADO PÚBLICO	\$ 11,860,990.44	\$ 7,472,186.68	\$ 5,129.78	\$ -	\$ 21,887.00	\$ 3,794,252.31	\$ 3,816,139.31
E200062206087	LIMPIA MUNICIPAL	\$ 2,110,269.60	\$ 3,177,636.80	\$ 92,552.46	\$ 677,312.45	\$ -	\$ 1,001,713.94	\$ 1,679,026.39
E200072206087	MANTENIMIENTO VIAS PUB	\$ 1,102,709.63	\$ 1,678,502.24	\$ 4,305.00	\$ 68,533.40	\$ 185,759.36	\$ 283,956.84	\$ 538,249.60
E200082206087	PARQUES JARDINES PLAZAS	\$ 404,215.56	\$ 632,802.63	\$ 29,329.56	\$ 25,649.55	\$ 31,726.00	\$ 172,348.47	\$ 229,724.02
E200092206087	PANTEONES MUNICIPALES	\$ 701,510.52	\$ 893,636.14	\$ -	\$ 9,581.08	\$ -	\$ 341,397.90	\$ 350,978.98
E200112501028	EDUCACION BASICA DE CALID	\$ 443,870.28	\$ 489,827.53	\$ 4,683.00	\$ 13,457.67	\$ 324.80	\$ 76,193.97	\$ 89,976.44
E200282402037	FOMENTO EN CULTURA	\$ 4,463,284.45	\$ 4,282,996.55	\$ 3,695.00	\$ 335,847.84	\$ 54,260.89	\$ 490,485.23	\$ 880,593.96
E200292301018	ASISTENCIA SOCIAL	\$ 43,173.36	\$ 822,560.79	\$ 5,008.17	\$ 27,801.06	\$ 142,086.00	\$ 460,122.02	\$ 630,009.08
E200552401026	FOMENTO AL DEPORTE	\$ 616,262.04	\$ 1,220,816.32	\$ 10,208.00	\$ 105,208.10	\$ 4,867.00	\$ 540,881.84	\$ 650,956.94
E200562609055	AT A LA POBLACION	\$ 2,577,639.12	\$ 2,591,762.60	\$ 42,800.44	\$ 248,860.92	\$ 55,786.52	\$ 292,651.18	\$ 597,298.62
H000934401003	ADEFAS	\$ 6,456,999.45	\$ 6,456,999.45	\$ -	\$ -	\$ -	\$ -	\$ -
H4401D020180	ADEFAS	\$ -	\$ 107,450.00	\$ -	\$ 780,654.61	\$ 7,241,321.02	\$ 15,729,318.64	\$ 23,751,294.27
J000512609018	PENSIONES Y JUBILACIONES	\$ 8,699,465.04	\$ 8,928,843.38	\$ 78,798.35	\$ -	\$ -	\$ 2,924,306.40	\$ 2,924,306.40
K100852201025	OBRA PUBLICA DIRECTA	\$ 3,029,641.99	\$ 3,029,641.99	\$ -	\$ -	\$ -	\$ 1,081,313.95	\$ 1,081,313.95
K200831304001	ADQ BIENES MUEBLES	\$ 6,640,296.33	\$ 6,964,325.23	\$ 40,948.00	\$ 137,204.80	\$ 529,500.00	\$ 2,375,467.40	\$ 3,042,172.20
K400771304001	MANTENIMIENTO DE VEHICULO	\$ 3,736,063.80	\$ 5,260,533.08	\$ 5,738.00	\$ 598,716.72	\$ 363,711.24	\$ 1,184,149.94	\$ 2,146,577.90
K400781304001	MITO EQUIPO COMPUTO	\$ 1,630,266.48	\$ 1,395,815.32	\$ -	\$ 33,060.00	\$ -	\$ 178,287.25	\$ 211,347.25
K400791304001	MITOS DE EDIFICIOS	\$ 1,590,791.76	\$ 1,914,999.18	\$ 1,543.00	\$ 27,204.30	\$ 173,618.85	\$ 230,011.32	\$ 430,834.47
K400801304001	MANTENIMIENTO EQ OFICINA	\$ 24,142.63	\$ 61,405.74	\$ -	\$ -	\$ -	\$ 57,262.15	\$ 37,262.15
K400821304001	OTROS MANTENIMIENTOS	\$ 691,428.48	\$ 670,212.89	\$ -	\$ -	\$ 4,885.92	\$ -	\$ 4,885.92
M300011501055	Admon de la Funcion Publi	\$ 84,480,236.40	\$ 83,483,608.24	\$ 2,937,535.53	\$ -	\$ -	\$ 24,850,157.40	\$ 24,850,157.40
M300021501055	Gasto de la Funcion	\$ 3,942,228.35	\$ 5,479,325.47	\$ 256,863.31	\$ 2,493.72	\$ 120,208.69	\$ 2,146,050.71	\$ 2,268,753.12
M300031501055	Gastos Administrativo	\$ 30,970,918.24	\$ 28,683,408.90	\$ 1,233,661.27	\$ 373,085.48	\$ 1,197,176.76	\$ 3,594,171.02	\$ 5,164,433.26
M300041501055	Combustibles gas y diesel	\$ 8,359,055.76	\$ 9,224,667.86	\$ 84,709.92	\$ 681,940.15	\$ 876,065.24	\$ 1,807,841.80	\$ 3,365,847.19
S200831304043	ADQUISICION DE BIENES MUE	\$ -	\$ 96,100.00	\$ -	\$ -	\$ -	\$ 96,100.00	\$ 96,100.00
S200892201043	Fondo de Infraestructura	\$ 7,818,699.99	\$ 7,818,699.99	\$ -	\$ -	\$ -	\$ -	\$ -
S300901701040	Fondo Fortalecimiento SSP	\$ 15,996,674.16	\$ 15,906,674.16	\$ 275,189.26	\$ -	\$ -	\$ 4,793,145.07	\$ 4,793,145.07
S300901702086	Fondo Fortalecimiento PC	\$ 3,383,583.02	\$ 3,383,583.02	\$ 34,075.24	\$ -	\$ -	\$ 884,089.95	\$ 884,089.95
S300901703002	Otros de Fortalecimiento	\$ 3,116,659.47	\$ 3,116,659.47	\$ -	\$ -	\$ -	\$ -	\$ -

U400892201084	CONTING ECONOM OBRAS	\$	-	\$	1,143,228.04	\$	-	\$	-	\$	-	\$	1,326,144.53	\$	1,326,144.53
U700901703084	FORTASEG	\$	219,599,656.93	\$	10,000,000.00	\$	-	\$	-	\$	-	\$	-	\$	-
Total general		\$	219,599,656.93	\$	230,752,663.17	\$	5,158,422.01	\$	4,146,611.85	\$	11,007,337.29	\$	71,561,987.96	\$	86,715,937.10



MUNICIPIO DE SANTIAGO, NUEVO LEÓN
SECRETARÍA DE FINANZAS Y TESORERÍA MUNICIPAL
NOTAS INFORME PRIMER TRIMESTRE
EJERCICIO FISCAL 2017

Con fundamento en lo dispuesto en el Artículo 15, fracción X del Reglamento Orgánico de la Administración Pública Municipal del Municipio de Santiago Nuevo León, así como el Artículo 100, fracción IX de la Ley de Gobierno Municipal del Estado de Nuevo León; en el presente informe se detallan las acciones realizadas por la Secretaría de Finanzas y Tesorería Municipal encaminadas a alcanzar los objetivos propuestos en el Plan Municipal de Desarrollo 2015-2018, buscando optimizar los recursos financieros del Municipio.

INGRESOS PROPIOS

Gracias al programa de actualización de valores catastrales, regularización de rezagos en el impuesto predial y al programa "Protege tu patrimonio", durante el período comprendido de enero a marzo del 2017 se incrementó la recaudación en los impuestos, derechos y productos. En los impuestos se obtuvo una recaudación de \$ 56'329,699.55 superando en un 42 % a las cifras del 2016; en lo que respecta a derechos se recaudó \$ 4'101,733.34 lo cual representa un 62.50% de incremento en comparación con el 2016, en el rubro de productos se alcanzó una suma de \$ 2'367,252.45 lo cual representa un incremento del 4% en comparación al 2016, en los aprovechamientos se recaudó \$ 961,556.87 cifra que representa un 20% menos recaudado que en el ejercicio 2016, tal y como se muestra a continuación:

INGRESOS ENERO A MARZO 2017

INGRESOS PROPIOS	2017	2016
IMPUESTOS	56'329,699.55	39'454,147.65
DERECHOS	4'101,733.34	2'524,196.22
PRODUCTOS	2'367,252.45	2'257,439.19
APROVECHAMIENTOS	961,556.87	1'162,220.12
SUMA INGRESOS PROPIOS	63'760,242.21	45'398,003.18



En las Participaciones y aportaciones en el período comprendido de enero a marzo se obtuvo un monto de \$ 29'746,337.46 comparado con \$ 24'209,068.72 lo que representa un 22.80 % de incremento comparado con el 2016, en donde el Fondo General de Participaciones y el ISR (Ramo 28) son los rubros con mayor incremento.

En los Subsidios y Subvenciones se aprecia un incremento considerable de 16'147,602.88 comparado con 5'531,038.67 lo que representa un 92 % , lo anterior ya que en este trimestre se recibió el 70% del Recurso Fortaseg 2017 , aunado a un incremento en los Fondos Estatales: Fondo de Desarrollo Municipal, Fondo de Ultracrecimiento y al recién etiquetado Fondo de Seguridad Municipal 2017.

PARTICIPACIONES Y APORTACIONES	29'746,337.46	24'209,068.72
SUBSIDIOS Y SUBVENCIONES	16'147,602.88	5'531,038.67

Derivado de lo anterior, podemos concluir que el total de los ingresos para el primer trimestre del 2017 se comportó como a continuación se aprecia:

	2017	2016
INGRESOS PROPIOS	63'760,242.21	45'398,003.18
PARTICIPACIONES Y APORTACIONES	29'746,337.46	24'209,068.72
TRANS. AISGNACIONES Y SUBSIDIOS	16'147,602.88	5'531,038.67
TOTAL INGRESOS	109'654,182.55	75'138,110.57



EGRESOS

El gasto público municipal de Santiago Nuevo León, se ejerció durante el primer trimestre del 2017, conforme al presupuesto de Egresos autorizado por el Ayuntamiento el día 16 de Diciembre del 2016 y alineado al plan municipal de desarrollo, encaminando sus acciones al cumplimiento de las metas propuestas por esta administración municipal de manera responsable, eficiente, eficaz y transparente.

EGRESOS ENERO A MARZO 2017

EGRESOS	2017	2016
SERVICIOS PERSONALES	32'685,736.18	30'369,234.85
MATERIALES Y SUMINISTROS	6'179,405.92	6'020,772.16
SERVICIOS GENERALES	16'026,005.33	13'512,918.97
TRANSF, ASIG Y OTRAS AYUDAS	4'160,614.03	3'745,106.13
INTERESES Y GASTOS DE DEUDA	267,475.88	221,980.44
ESTIMACIONES Y DEPRE. Y OTS GASTOS	7,773.72	1'363,568.70
TOTAL EGRESOS 2DO. TRIMESTRE	59'327,011.06	55'233,581.25

SERVICIOS PERSONALES

Los servicios personales refleja una variación integrada principalmente por el pago de sueldo base, prima vacacional, aguinaldo, horas extras, pagos de quinquenios, etc. Dicha variación se deriva ya que se han realizaron ajustes en la estructura administrativa, También es importante destacar que una de las prioridades de esta Administración Municipal es la Seguridad Pública, razón por la cual se ha logrado el reclutamiento de un número importante de elementos de seguridad pública mejor capacitados, así mismo es importante resaltar que los elementos operativos en este ejercicio fiscal cuentan con sueldos más competitivos, destacando que se adoptó el modelo policial de grados y se llevó a cabo la homologación salarial, de acuerdo a los lineamientos establecidos para el otorgamiento del Recurso Federal Fortaseg.



SANTIAGO

INSTRUMENTANDO UN
ORDEN POR SU ALFABE



Secretaría de
**Finanzas
y Tesorería**

MATERIALES Y SUMINISTROS

Los puntos más importantes a resaltar en materiales y suministros son papelería y artículos de oficina, material de imprenta, materiales y artículos de construcción, materiales para pavimentación y recarpeteo, así como material eléctrico, lo anterior generado por programas permanentes de bacheo, rehabilitación de luminarias, así como mantenimiento en áreas públicas para el esparcimiento de los ciudadanos. Se refleja en este ejercicio fiscal un incremento en los combustibles generado por el aumento a la gasolina, aunado a que la administración incrementó el parque vehicular al servicio de la ciudadanía como patrullaje por parte de la Secretaría de Seguridad Pública.

SERVICIOS GENERALES

Los puntos más importantes a resaltar son los servicios básicos, incluidos energía eléctrica, servicios de acceso a internet y telefonía, marcándose una incremento en el tema de acceso a internet y redes, ya que en este ejercicio fiscal 2016, se contrataron servicios adicionales para una mayor cobertura en el tema de internet y comunicaciones, lo anterior para estar en posibilidades de mantener a la corporación de seguridad pública con un acceso ilimitado y puntual en los servicios de comunicación.

Lic. Raphael Martínez González
Tesorero Municipal