



SANTIAGO

NATURALMENTE
UNICO POR SU GENTE
GOBIERNO MUNICIPAL 2015-2018



Secretaría de
**Finanzas
y Tesorería**



Santiago Nuevo León A 30 De Marzo De 2017

Oficio No. SFTM 861/2017

**Presidente del H. Congreso del Estado
Presente.-**

Para dar cumplimiento a lo dispuesto en el artículo 125 de la Constitución Política del Estado de Nuevo León, 33 fracción III inciso f), de la Ley de Gobierno Municipal del Estado de Nuevo León y 7 primer párrafo y 14 de la Ley de Fiscalización Superior del Estado de Nuevo León, anexo a la presente envío a Usted la Cuenta Pública correspondiente al Ejercicio Fiscal 2016, autorizada por el R. Ayuntamiento de Santiago Nuevo León en el acta número cuarenta y tres de la Trigésima Cuarta Sesión Ordinaria de fecha 30 de marzo de 2017.

Sin otro asunto en particular me despido de usted.

ATENTAMENTE

Santiago N.L. A 30 DE Marzo de 2017.

EL C. TESORERO MUNICIPAL


Lic. C. Raphael Martínez Gonzáles



Gobierno Municipal
de Santiago, N.L.

EL C. PRESIDENTE MUNICIPAL


Ing. Javier Caballero Gaona

Se Anexa 2 CD (Inventario Bienes y Cuenta Pública)

Se anexa Relación de Juicios


Se anexa Notas de los estados financieros



Secretaría de Finanzas y Tesorería

Juárez y Abasolo s/n Col. Centro, Santiago, N.L., México, C.P. 67320 Tel. 01 (81) 2451-5533 ó 2251-0333
www.santiago.gob.mx

CUENTA PÚBLICA



SANTIAGO

— NATURALMENTE —
UNICO POR SU GENTE
GOBIERNO MUNICIPAL 2016-2019

2016



Oficio SFTM 778/2017

**R. Ayuntamiento
Santiago Nuevo León**

Presente.-

Para dar cumplimiento a lo dispuesto en el artículo 100 fracción IX de la Ley de Gobierno Municipal del Estado de Nuevo León y 48, 52 y 53 de la Ley General de Contabilidad Gubernamental, se pone a su consideración la Cuenta Pública Municipal correspondiente al Ejercicio Fiscal 2016.

Una vez autorizada, se enviará para su aprobación al H. Congreso del Estado en observancia a lo dispuesto en el artículo 125 de la Constitución Política del Estado de Nuevo León, 7 primer párrafo y 14 de la Ley de Fiscalización Superior del Estado de Nuevo León y 33 fracción III inciso f) de la Ley de Gobierno Municipal del Estado de Nuevo León.

ATENTAMENTE
Santiago N.L. a 15 de marzo de 2017
El C. Tesorero Municipal

C. Raphael Martínez Gonzáles

Recebida

Recibido
Alfonso J. J. J.

Recibido
Procedo

c.c.p. Presidente Municipal
c.c.p. Secretario del Ayuntamiento
c.c.p. Archivo

Alberto H. H.



FUNDAMENTO LEGAL



SANTIAGO

—NATURALMENTE—
ÚNICO POR SU GENTE
GOBIERNO MUNICIPAL 2015-2018

2018



SANTIAGO
GOBIERNO REGIONAL
GOBIERNO AUTÓNOMO DE SANTIAGO
GOBIERNO REGIONAL DE SANTIAGO

MARCO NORMATIVO

I. MARCO LEGAL

- I. La Constitución Política de los Estados Unidos Mexicanos establece en su artículo 73 fracción XXVIII, la facultad al Congreso de la Unión para expedir leyes en materia de contabilidad gubernamental definiendo su propósito que es garantizar su armonización a nivel nacional.
- II. Por su parte la Ley General de Contabilidad Gubernamental establece la obligatoriedad para para los poderes Ejecutivo, Legislativo y Judicial de la Federación, los estados y el Distrito Federal; los ayuntamientos de los municipios; los órganos político-administrativos de las demarcaciones territoriales del Distrito Federal; las entidades de la administración pública paraestatal, ya sean federales, estatales o municipales y los órganos autónomos federales y estatales; En particular los artículos 48, 52 y 53 refieren a los contenidos y estructura de la Cuenta Pública Anual.

2. CONCEPTO

Cuenta Pública

Informe que las entidades fiscalizadas rinden de manera consolidada a la Legislatura sobre su gestión financiera durante un ejercicio fiscal comprendido del 1° de enero al 31 de diciembre, el cual contiene los estados contables, financieros, patrimoniales, presupuestales, programáticos, económicos, las cuentas de origen y aplicación de los recursos públicos que incluyan los ingresos percibidos, el ejercicio de los programas previstos en la ley y los presupuestos de egresos, los saldos del crédito público autorizado en el trimestre correspondiente. (Art. 33 fracción f) Ley de Gobierno Mpal.)



SANTIAGO
MUNICIPALIDAD

3. CONTENIDO

La Cuenta Pública se constituirá en lo relativo a los ayuntamientos de los municipios de acuerdo al **Artículo 48, 52 y 53** de la Ley General de Contabilidad Gubernamental la información contable y presupuestaria siguiente:

- I. Estado de situación financiera;
- II. Estado de Actividades
- III. Estado de variación en la hacienda pública;
- IV. Estado de cambios en la situación financiera;
- V. Notas a los estados financieros;
- VI. Estado analítico del activo;
- VII. Información presupuestaria, con la desagregación siguiente:
 - a) Estado analítico de ingresos
 - b) Estado analítico del ejercicio del presupuesto de egresos del que se derivarán las siguientes clasificaciones:
 - i. Administrativa;
 - ii. Económica y por objeto del gasto, y
 - iii. Funcional-programática;
- VIII. Los demás estados complementarios y aclaratorios, documentos e información general que a juicio del Órgano, sean indispensables para el análisis de resultados. (ART. 30 LOFSENL)

4. ORIGEN LEGAL DE LA OBLIGACIÓN



SANTIAGO
AUDITORÍA SUPERIOR DEL ESTADO
ESTADO DE SANTIAGO

Se considerarán entidades fiscalizadas, los Poderes del Estado, las administraciones públicas municipales, los organismos públicos descentralizados del Estado y Municipios, los fideicomisos en los que el fideicomitente sea cualquiera de los señalados anteriormente y las personas físicas o morales que por cualquier razón recauden, manejen, administren o ejerzan recursos, fondos o valores del Estado y Municipios. (Art. 2 fracción V LOFSENL)

Corresponde a su vez a los Ayuntamientos, enviar al H. Congreso del Estado las cuentas públicas del ejercicio anterior, para que éste las apruebe o rechace en su caso, contando previamente para tal efecto con el informe de resultados enviado por el Órgano de Fiscalización Superior del Estado, en términos de la Ley de Fiscalización Superior del Estado. (Art. 125 CPENL).

En ese mismo sentido, es atribución y responsabilidad de los Ayuntamientos, en materia de Hacienda Pública Municipal, entre otras, someter anualmente para examen y en su caso aprobación del Congreso del Estado, durante los primeros tres meses de cada año, la Cuenta Pública Municipal correspondiente al año anterior. (Art. 33 fracción III inciso f) LEY DE GOBIERNO MUNICIPAL)

5. DE LA PRESENTACIÓN DE LA CUENTA PÚBLICA

La Cuenta Pública del ejercicio fiscal correspondiente deberá ser presentada al Congreso del Estado, a través de la Auditoría Superior del Estado. (Art. 137 CPENL)

6. PLAZOS PARA LA PRESENTACIÓN DE LA CUENTA PÚBLICA E INFORMES DE AVANCE DE GESTIÓN FINANCIERA

La Cuenta Pública del ejercicio fiscal correspondiente deberá ser presentada al Congreso del Estado, a través de la Auditoría Superior del Estado, a más tardar el **31 de marzo del año siguiente**. (Art. 137 CPENL)

Dentro de los tres primeros meses de cada año las entidades fiscalizadas, presentarán sus cuentas públicas al Congreso del Estado o a la Diputación Permanente. (Art. 35 fracción I LOFSENL)

Los Informes de Avance de Gestión Financiera deberán presentarse dentro de los treinta días naturales posteriores al último día del trimestre del que se informe. (Art. 35 fracción II LOFSENL y Art. 100 IX y XII Ley de Gobierno Municipal)



SANTIAGO
MUNICIPALIDAD DE SANTIAGO DE CHILE
CALLE PRINCIPAL 21

5.1 AMPLIACIÓN DEL PLAZO

Sólo se podrá ampliar el plazo de presentación de la Cuenta Pública y de los informes de avance de gestión financiera, cuando medie solicitud del titular del sujeto fiscalizado en la que a juicio de la Comisión, se justifique dicha ampliación; en todo caso, el titular de la dependencia correspondiente del manejo financiero deberá comparecer ante la Comisión a informar de las razones que motiven su solicitud. En ningún caso la prórroga excederá de treinta días naturales.

7. OBJETO DE SU REVISIÓN

La revisión y fiscalización superior de la Cuenta Pública, tiene por objeto determinar:

- I. Si los programas y su ejecución se ajustan a los términos y montos aprobados;
- II. Si las cantidades correspondientes a los ingresos o a los egresos se ajustan o corresponden a los conceptos y a las partidas respectivas;
- III. El desempeño, eficiencia, eficacia y economía, en el cumplimiento de los programas con base en los indicadores aprobados en el presupuesto y en las leyes de ingreso en su caso;
- IV. Si los recursos provenientes de financiamiento se obtuvieron en términos autorizados y se aplicaron con la periodicidad y forma establecidas por las leyes y demás disposiciones aplicables, y si se cumplieron los compromisos adquiridos en los actos respectivos;
- V. La exactitud y justificación de los cobros y pagos hechos de acuerdo con los precios y tarifas autorizados, de mercado o avalúo;
- VI. En forma posterior a la conclusión de los procesos correspondientes, el resultado de la gestión financiera de sujetos de fiscalización;
- VII. Si en la gestión financiera se cumple con las leyes, decretos reglamentos y demás disposiciones aplicables en materia de sistemas de registro y contabilidad gubernamental; contratación de servicios, obra pública, adquisiciones, arrendamientos, conservación, uso, usufructo, destino, afectación, enajenación y baja de bienes muebles e inmuebles; almacenes y demás activos y recursos materiales;
- VIII. Si la recaudación, administración, manejo y aplicación de recursos públicos, y si los actos, contratos, convenios, concesiones u operaciones que las entidades fiscalizadas celebren o realicen, se ajustan a la legalidad, y si no han causado daños o perjuicios en contra del Estado en su Hacienda Pública Estatal o Municipal, o al patrimonio de los entes públicos;



SANTIAGO
MUNICIPALIDAD
DE SANTIAGO

IX. Si los activos, propiedades y derechos del estado y los municipios están correctamente registrados y salvaguardados y si los pasivos a su cargo son reales y están registrados en su contabilidad:

- X. Las responsabilidades a que haya lugar; y
- XI. La imposición de las sanciones resarcitorias correspondientes en los términos de esta Ley.

8. RESPONSABILIDAD

La falta de la presentación injustificada de la Cuenta Pública y de los informes de avance de gestión financiera en los plazos establecidos será causa de responsabilidad en los términos de Ley.

Cuando las cuentas públicas y los informes de avance de gestión financiera cuenten con un retraso en su presentación superior a los quince días sin que medie justificación procedente, el Organo promoverá las acciones de responsabilidad en contra de los titulares de los sujetos de fiscalización en los términos de las leyes de la materia, debiéndose notificar de dicha circunstancia al Congreso por conducto de la Comisión. (Art. 35 fracción VI LOFSENL)

CPENL.- Constitución Política del Estado Libre y Soberano de Nuevo León
LOFSENL.- Ley del Organo de Fiscalización Superior del Estado de Nuevo León
Ley de Gobierno Municipal

INFORMES

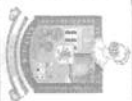
FINANCIEROS



SANTIAGO

— NATURALMENTE —
ÚNICO POR SU GENTE
GOBIERNO MUNICIPAL 2015-2018

2016



MUNICIPIO DE SANTIAGO NUEVO LEON
 Estado de Situación Financiera
 De Enero a Diciembre del 2016
 Sociedad: 049
 Elaborado el 10 de Marzo del 2017
 (en pesos)

ACTIVO	2016.00	2015	PASIVO	2016.00	2015
Activo Circulante	\$ 26,868,591.26	\$ 28,759,016.28	Pasivo Circulante	\$ 59,393,765.88	\$ 49,093,689.18
Electivo y Equivalentes	\$ 9,328,146.09	\$ 18,069,871.79	Cuentas por Pagar a Corto Plazo	\$ 1,967,862.44	\$ 1,967,062.44
Derechos a Recibir Efectivo o Equivalentes	\$ 9,349,441.56	\$ 8,093,326.96	Documentos por Pagar a Corto Plazo	\$ -	\$ -
Derechos a Recibir Bienes o Servicios	\$ -	\$ -	Proced. a Corto Plazo de la Deuda Pública a Largo Plazo	\$ -	\$ -
Inventarios	\$ -	\$ -	Títulos y Valores a Corto Plazo	\$ -	\$ -
Almacenes	\$ -	\$ -	Pasivos Diferidos a Corto Plazo	\$ -	\$ -
Estimación por Pérdida o Deterioro de Activos Circulantes	\$ -	\$ -	Fondos y Bienes de Terceros en Garantía y/o Administración a Corto Plazo	\$ -	\$ -
Otros Activos Circulantes	\$ -	\$ -	Provisiones a Corto Plazo	\$ 2,608.00	\$ 2,608.00
Otros Pasivos a Corto Plazo	\$ -	\$ -		\$ -	\$ -
Total de Activos Circulantes	\$ 44,544,177.89	\$ 54,970,215.63	Total de Pasivos Circulantes	\$ 62,362,436.32	\$ 51,063,339.62

Activo No Circulante	2016.00	2015	Pasivo No Circulante	2016.00	2015
Inversiones Financieras a Largo Plazo	\$ -	\$ -	Cuentas por Pagar a Largo Plazo	\$ -	\$ -
Derechos a Recibir Efectivo o Equivalentes a Largo Plazo	\$ 499,328,074.16	\$ 400,505,266.37	Documentos por Pagar a Largo Plazo	\$ 10,206,684.76	\$ 12,173,826.23
Bienes Inmuebles, Infraestructura y Construcciones en Proceso	\$ 42,361,843.88	\$ 33,705,288.67	Deuda Pública a Largo Plazo	\$ -	\$ -
Bienes Muebles	\$ 488,356.66	\$ 4,868.38	Pasivos Diferidos a Largo Plazo	\$ -	\$ -
Activos Intangibles	\$ 47,398,726.43	\$ 43,536,133.69	Fondos y Bienes de Terceros en Garantía y/o en Administración a Largo Plazo	\$ -	\$ -
Depreciación, Deterioro y Amortización Acumulada de Bienes	\$ -	\$ -	Provisiones a Largo Plazo	\$ -	\$ -
Activos Diferidos	\$ 12,180.00	\$ -		\$ -	\$ -
Estimación por Pérdida o Deterioro de Activos no Circulantes	\$ -	\$ -	Total de Pasivos No Circulantes	\$ 10,206,684.76	\$ 12,173,826.23
Otros Activos no Circulantes	\$ -	\$ -	Total del Pasivo	\$ 71,570,021.10	\$ 63,237,164.85
Total de Activos no Circulantes	\$ 494,777,348.27	\$ 450,759,289.23			

HACIENDA PÚBLICA/PATRIMONIO	2016.00	2015	Exceso o Insuficiencia en la Actualización de la Hacienda Pública/Patrimonio	2016.00	2015
Hacienda Pública/Patrimonio Contribuido	\$ -	\$ -	Resultado por Posición Monetaria	\$ -	\$ -
Aportaciones	\$ -	\$ -	Resultado por Tenencia de Activos no Monetarios	\$ -	\$ -
Donaciones de Capital	\$ -	\$ -		\$ -	\$ -
Actualización de la Hacienda Pública/Patrimonio	\$ -	\$ -	Total Hacienda Pública/Patrimonio	\$ 487,751,505.06	\$ 442,442,380.51
Hacienda Pública/Patrimonio Generado	\$ 467,751,505.06	\$ 442,442,380.51			
Resultados del Ejercicio (Ahorro/Desahorro)	\$ 25,271,478.02	\$ 53,351,607.05	Total del Pasivo y Hacienda Pública/Patrimonio	\$ 639,321,526.16	\$ 505,679,515.36
Resultados de Ejercicios Anteriores	\$ 131,813,598.80	\$ 78,424,313.22			
Revalúos	\$ -	\$ -			
Reservas	\$ -	\$ -			
Rectificaciones de Resultados de Ejercicios Anteriores	\$ 310,666,430.24	\$ 310,666,430.24			

PRESIDENTE
 ING. JAVIER CARRILERO GAONA

TESORERO
 C. RAPHEL MARTINEZ GONZALES



SINDICO PRIMERO
 C.P. ALFONSO SERRANO APARICIO HERNANDEZ



MUNICIPIO DE SANTIAGO NUEVO LEON
Estado de Situación Financiera
De Ene a Dic del 2016
Sociedad:
Elaborado el 15 de Marzo del 2017
(En miles)

Activo	2016	2015	Activo	2016	2015
Activo Circulante			Activo Circulante		
Efectivo y Equivalentes de Efectivo			Cuentas por Pagar a Corto Plazo		
Efectivo	26,088,691.26	28,782,016.28	Servicios Personales	69,383,766.87	49,083,488.18
Banque/Tesorería	307,104.30	285,179.17	Provisiones	23,243,670.61	19,564,539.35
Bancos/Depositos y Otros	9,106,962.60	10,233,523.41	Contributos por Obras Públicas	20,591,254.84	17,862,489.85
Inversiones Temporales (hasta 3 meses)			Participaciones y Aportaciones		
Fondos con afectación específica	15,417,574.35	18,153,305.68	Transferencias Obradas		
Deposito de Fondos de Terceros	35,950.00	35,950.00	Ingresos, Comisiones y Otros Gastos de la Deuda Pública		
Otros Efectivos y Equivalentes			Retenciones y Contribuciones	8,611,561.62	10,362,024.82
Efectivo o Equivalentes de Efectivo a Recibir	9,338,146.09	18,089,871.79	Declaraciones de la Ley de Ingresos	0.00	0.00
Inversiones Financieras			Otros Cuentas por Pagar a Corto Plazo	847,278.80	1,274,615.16
Cuentas por Cobrar	179,822.51	170,822.51	Documentos por Pagar a Corto Plazo		
Deudores Diversos	1,148,447.53	771,230.16	Documentos Comerciales por Pagar a Corto Plazo		
Ingresos por Recuperar	0.00	0.00	Documentos con Contratos por Obras Públicas por Pagar a Corto Plazo		
Deudores por Anticipos de Tesorería	29,225.40	42.20	Otros Documentos por Pagar a Corto Plazo		
Préstamos Obrados			Porción a Corto Plazo de la Deuda Pública a Largo Plazo	1,367,062.44	1,367,062.44
Otros derechos a recibir efectivo o equivalentes a Corto Plazo	7,882,649.65	17,126,776.81	Deuda Pública Interna	1,367,062.44	1,367,062.44
Bienes o Servicios a Recibir	9,345,441.05	8,093,328.56	Deuda Pública Externa		
Anticipo a Proveedores por Adquisición de Bienes y Prestación de Servicios a Corto Plazo	116,578.00	116,578.00	Amendamiento Financiero		
Anticipo a Proveedores por Adquisición de Bienes Inmuebles a Corto Plazo			Títulos y Valores a Corto Plazo		
Anticipo a Contratistas por Obras Públicas a Corto Plazo	9,232,863.05	7,976,752.00	Deuda Pública Interna		
Otros Derechos a Recibir Bienes o Servicios a Corto Plazo			Deuda Pública Externa		
Inventarios			Fondos y Bienes de Terceros en Garantía vía Administración a Corto Plazo		
Inventario de Mercancías para Venta			Fondos en Garantía a Corto Plazo		
Inventario de Mercancías Terminadas			Fondos en Administración a Corto Plazo		
Inventario de Mercancías en Proceso (Elaboración)			Fondos Contingentes a Corto Plazo		
Inventario de Materiales Primas, Materiales y Suministros para Producción			Fondos de Fideicomiso, Mandatos y Contratos Análisis a Corto Plazo		
Bienes en Tránsito			Otros Fondos de Terceros en Garantía vía Administración a Corto Plazo		
Almacenes			Valores y Bienes en Garantía a Corto Plazo		
Almacén de Materiales y Suministros/Consumo			Pasivos Diferidos a Corto Plazo		
Estimaciones o Pérdidas por deterioro de activos circulantes			Ingresos Cobrados por Adelantado		
Estimaciones para Cuentas Incobrables por Derechos a Recibir Efectivo o Equivalentes			Intereses Cobrados por Adelantado		
Estimación por deterioro de Inventarios			Otros Pasivos Diferidos a Corto Plazo		
Otros Activos Circulantes			Provisiones a Corto Plazo		
Valores en Garantía			Provisión para Demandas y Juicios a Corto Plazo		
(Bienes en Garantía (excluye depósitos de fondos))			Provisión para Contingencias a Corto Plazo		
Bienes Derivados de Embarcos, Decesos, Aseguramientos y Dación en Pago			Otras Provisiones a Corto Plazo		
Total Activos Circulantes	64,564,177.38	54,938,215.63	Otros Pasivos a Corto Plazo	2,606.00	2,888.00
Activo No Circulante			Ingresos por Clasificar	1,748.00	1,748.00
Inversiones Financieras a Largo Plazo			Recaudación por Participar		
Cobranzas a Largo Plazo			Otros Pasivos Circulantes	859.00	859.00
Títulos y Valores a Largo Plazo			Total de Pasivos Circulantes	61,963,436.31	51,963,339.62
Fideicomiso, Mandatos y Anticipos			Activo No Circulante		
Participaciones y Aportaciones de Capital			Cuentas por Pagar a Largo Plazo		
Activo o Equivalentes a Recibir en el Largo Plazo			Proveedores		
Inversiones Financieras			Contratistas por Obra Pública		
Documentos por Cobrar			Documentos por Pagar a Largo Plazo		
Deudores Diversos			Documentos Comerciales		
Ingresos por Recuperar			Documentos con Contratos por Obra Pública		
Préstamos Obrados			Otros Documentos por Cobrar a Largo Plazo		
Otros Derechos a Recibir Efectivo o Equivalentes a Largo Plazo			Deuda Pública a Largo Plazo		
Bienes Inmuebles, Infraestructura y Construcciones en Proceso	499,328,074.18	460,896,266.37	Deuda Pública Interna	10,206,584.79	12,173,825.23
Terrenos	368,834,829.24	368,834,829.24	Deuda Pública Externa	10,206,584.79	12,173,825.23
Inmuebles	27,334,021.50	27,334,021.50	Amendamiento Financiero		0.00
Edificios no Habitacionales			Fondos y Bienes de Terceros en Garantía vía Administración a Largo Plazo		
Infraestructura	91,233,681.99	56,413,070.55	Fondos en Garantía a Largo Plazo		
Construcciones en Proceso en Bienes de Dominio Público	11,925,341.53	7,923,346.08	Fondos en Administración a Largo Plazo		
Otros Bienes Inmuebles			Fondos Contingentes a Largo Plazo		
Bienes Muebles	42,381,843.88	33,781,298.87	Fondos de Fideicomiso, Mandatos y Contratos Análisis a L.P.		
Mobiliario y Equipo de Administración	4,791,743.42	3,299,677.35	Otros Fondos de Terceros en Garantía vía Administración a L.P.		
Mobiliario y Equipo Educativo y Recreativo	563,593.89	474,590.29	Valores y Bienes en Garantía a Largo Plazo		
Equipo e Instrumental Médico y de Laboratorio	1,591,545.58	1,540,750.63	Pasivos Diferidos a Largo Plazo		
Equipo de Transporte	26,740,951.30	22,772,867.06	Créditos Diferidos a Largo Plazo		
Equipo de Defensa y Seguridad	1,219,798.01	5,232,313.34	Intereses Cobrados por Adelantado a Largo Plazo		
Mecanismos, Otros Enchufes y Herramientas	8,821,851.68	825,400.00	Otros Pasivos Diferidos a Largo Plazo		
Colecciones, Obras de Arte y Objetos Valiosos			Provisiones a Largo Plazo		
Activos Biológicos			Provisión para Demandas y Juicios a Largo Plazo		
Activos Intangibles	408,338.66	4,868.38	Provisión para Pensiones a Largo Plazo		
Software	405,534.41	4,868.38	Provisión para Contingencias a Largo Plazo		
Patentes, Marcas y Derechos			Otras Provisiones a Largo Plazo		
Concesiones y Franchising			Otros Pasivos a Largo Plazo		0.00
Licencias	82,702.20		Total de Pasivos no Circulantes	10,206,584.79	12,173,825.23
Otros Activos Intangibles			Total de Pasivo	71,570,021.10	64,137,164.85
Depreciación, Deterioro y Amortización Acumulada de Bienes e Intangibles	-47,388,726.43	-43,638,133.89	Hacienda Pública/Patrimonio		
Depreciación Acumulada de Bienes Inmuebles	-18,800,363.89	-18,489,073.64	Hacienda Pública/Patrimonio Contribuido		0.00
Depreciación Acumulada de Infraestructura			Aportaciones		
Depreciación Acumulada de Bienes Muebles	-28,588,462.54	-25,047,060.05	Donaciones de Capital		
Deterioro Acumulado de Activos Biológicos			Actualizaciones de la Hacienda Pública/Patrimonio		
Amortización Acumulada de Activos Intangibles			Hacienda Pública/Patrimonio Generado	487,781,506.06	442,442,389.61
Activos Diferidos	-12,180.00	0.00	Resultados del ejercicio Actual/Desarrollo	25,271,478.02	53,351,807.05
Estudios Formulación y Evaluación de Proyectos			Resultados de Ejercicios Anteriores	131,813,596.83	78,424,313.22
Derechos sobre Bienes en Régimen de Amendamiento Financiero			Restricciones de Resultados de Ejercicios Anteriores	310,695,430.24	310,695,430.24
Gastos Pagados por Adelantado a Largo Plazo			Revalúos		
Anticipos a Largo Plazo	-12,180.00		Revalúo de Bienes Inmuebles		
Beneficios al Retiro de Empleados Pasivos por Adelantado			Revalúo de Bienes Muebles		
Otros Activos Diferidos			Revalúo de Bienes Intangibles		
Estimación por Pérdida o Deterioro de Activos No Circulantes			Otros Revalúos		
Estimaciones por Pérdida de Cuentas Incobrables por Cobrar a L.P.			Reservas		
Estimaciones por Pérdida de Cuentas Incobrables de Deudores Diversos por Cobrar a L.P.			Reservas de Patrimonio		
Estimaciones por Pérdida de Cuentas Incobrables de Ingresos por Cobrar a L.P.			Reservas Territoriales		
Estimaciones por Pérdida de Cuentas Incobrables de Documentos por Cobrar a L.P.			Reservas por Contingencias		
Estimaciones por Pérdida de Cuentas Incobrables de Ingresos por Cobrar a L.P.			Exceso o Insuficiencia en la Actualización del Patrimonio		
Estimaciones por Pérdida de Cuentas Incobrables a Largo Plazo			Total Hacienda Pública/Patrimonio	887,781,506.06	442,442,389.61
Otros Activos No Circulantes			Total de Pasivo y Hacienda Pública/Patrimonio	81,576,607.16	66,311,014.38
Bienes en Concesión					
Bienes en Amendamiento Financiero					
Bienes en Amendamiento Financiero					
Declaración Acumulada de Bienes en Amendamiento Financiero					
Bienes en Comodato					
Bienes en Comodato					
Declaración Acumulada de Bienes en Comodato					
Total de Activos no Circulantes	495,777,358.27	506,739,259.73			
Total de Activos	519,821,535.65	555,677,475.36			

PRESIDENTE MUNICIPAL

ING. JAVIER CABALLERO GAONA

TESORERO

LIC. RAPHAEL MARTINEZ GONZALES

INDICE PRIMERO

C.P. ALFONSO GERARDO APARCIO HERNANDEZ



GOSIERNO MUNICIPAL
DE SANTIAGO, N.L.



MUNICIPIO DE SANTIAGO NUEVO LEON
 Estado de Actividades
 De Enero a Diciembre del 2016
 Sociedad: 049
 Elaborado el 10 de Marzo del 2017
 (En pesos)

	2016	2015
INGRESOS Y OTROS BENEFICIOS		
Ingresos de la Gestión		
Impuestos	118,954,649.50	100,853,089.07
Cuotas y Aportaciones de Seguridad Social	84,456,208.20	74,713,677.34
Contribuciones de Mejoras		
Derechos	14,423,770.68	7,467,589.57
Productos de Tipo Corriente ¹	998,364.13	7,426,034.16
Aprovechamientos de Tipo Corriente	10,088,306.49	11,245,788.00
Ingresos por Venta de Bienes y Servicios		
Ingresos no Comprendidos en las Fracciones de la Ley de Ingresos Causados en Ejercicios Fiscales Anteriores Pendientes de Liquidación o Pago		
Participaciones, Aportaciones, Transferencias, Asignaciones, Subsidios y Otras Ayudas	169,837,336.07	161,733,532.27
Participaciones y Aportaciones	75,871,212.09	90,715,515.35
Transferencias, Asignaciones, Subsidios y Otras Ayudas	83,966,122.98	71,018,016.92
Otros Ingresos y Beneficios		2,000,000.00
Ingresos Financieros		
Incremento por Variación de Inventarios		
Disminución del Exceso de Estimaciones por Pérdida o Deterioro u Obsolescencia		
Disminución del Exceso de Provisiones		
Otros Ingresos y Beneficios Varios		2,000,000.00
Total de Ingresos y Otros Beneficios	278,791,984.57	264,586,621.34
GASTOS Y OTRAS PÉRDIDAS		
Gastos de Funcionamiento	229,350,664.28	199,256,937.28
Servicios Personales	135,024,184.98	132,246,517.28
Materiales y Suministros	24,528,482.88	14,908,178.14
Servicios Generales	69,800,196.45	52,101,241.86
Transferencias, Asignaciones, Subsidios y Otras Ayudas	17,265,106.79	3,073,777.56
Transferencias Internas y Asignaciones al Sector Público		
Transferencias al Resto del Sector Público		
Subsidios y Subvenciones	348,912.26	
Ayudas Sociales	3,612,830.42	3,073,777.56
Pensiones y Jubilaciones	13,303,364.11	
Transferencias a Fideicomisos, Mandatos y Contratos Análogos		
Transferencias a la Seguridad Social		
Donativos		
Transferencias al Exterior		
Participaciones y Aportaciones		391,346.17
Participaciones		
Aportaciones		
Convenios		391,346.17
Intereses, Comisiones y Otros Gastos de la Deuda Pública	972,903.26	931,048.93
Intereses de la Deuda Pública	972,903.26	931,048.93
Comisiones de la Deuda Pública		
Gastos de la Deuda Pública		
Costo por Coberturas		
Apoyos Financieros		
Otros Gastos y Pérdidas Extraordinarias	5,931,632.21	2,651,579.41
Estimaciones, Depreciaciones, Deterioros, Obsolescencia y Amortizaciones	3,852,562.74	2,654,462.96
Provisiones		
Disminución de Inventarios		
Aumento por Insuficiencia de Estimaciones por Pérdida o Deterioro y Obsolescencia		
Aumento por Insuficiencia de Provisiones		
Otros Gastos	2,079,039.47	2,883.55
Inversión Pública		4,931,325.94
Inversión Pública no Capitalizable		4,931,325.94
Total de Gastos y Otras Pérdidas	253,620,606.55	211,236,014.29
Resultado del Ejercicio (Ahorro/Desahorro)	25,271,478.02	53,351,607.05

¹ No se incluyen: Utilidades e Intereses. Por regla de presentación se revelan como Ingresos Financieros.

PRESIDENTE

ING. JAVIER CABALLERO GAONA

TESORERO

LIC. RAPHAEL MARTINEZ GONZALES



GOSIERNO MUNICIPAL
 DE SANTIAGO, N.L.

SINDICO PRIMERO

C.P. ALFONSO GERARDO APARICIO HERNANDEZ



MUNICIPIO DE SANTIAGO NUEVO LEÓN

Estado de Actividades

De Ene a Dic del 2016

Sociedad: 049

Elaborado el 15 de Mar del 2017

(En pesos)

	2016	2015
INGRESOS Y OTROS BENEFICIOS		
Ingresos de la Gestión		
<i>Impuestos</i>		
Impuestos sobre los ingresos	278,791,984.57	264,586,621.34
Impuestos sobre el patrimonio	84,456,208.20	74,713,677.34
Impuesto sobre la producción, el consumo y las transacciones	36,142.50	5,885.00
Impuesto sobre la producción, el consumo y las transacciones	81,872,280.05	73,553,889.61
Impuestos al comercio exterior	-	-
Impuestos sobre nóminas y asimilables	-	-
Impuestos ecológicos	-	-
Accesorios de impuestos	-	-
Otros impuestos	2,544,785.65	1,153,902.73
<i>Contribuciones de mejoras</i>		
Contribuciones de Mejoras por Obras Públicas	-	-
<i>Derechos</i>		
Derechos por el Uso, Goce, Aprovechamiento o Explotación de Bienes de Dominio Público	14,423,770.68	7,467,589.57
Derechos a los Hidrocarburos	727,993.46	419,642.50
Derechos por Prestación de Servicios	-	-
Accesorios de Derechos	11,032,027.62	6,032,572.11
Otros Derechos	21,392.01	15,075.51
<i>Productos de tipo corriente</i>		
Productos Derivados del Uso y Aprovechamiento de Bienes no Sujetos a Régimen de Dominio Público	2,642,357.59	1,000,299.45
Enajenación de Bienes Muebles no Sujetos a ser Inventariados	9,986,364.13	7,426,034.16
Accesorios de Productos	5,332,434.47	3,703,957.12
Otros Productos que Generan Ingresos Corrientes	1,950,766.00	1,411,308.00
246.00	-	-
2,702,917.66	2,310,769.04	2,310,769.04
<i>Aprovechamientos de tipo corriente</i>		
Incentivos Derivados de la Colaboración Fiscal	10,088,306.49	11,245,788.00
Multas	-	-
Indemnizaciones	5,081,190.88	1,947,933.24
Reintegros	1,120,526.34	230,744.30
Aprovechamientos provenientes de Obras Públicas	-	-
Aprovechamientos por Participaciones Derivadas de la aplicación de las Leyes	-	-
Aprovechamientos por Aportaciones y Cooperaciones	-	-
Accesorios de Aprovechamientos	-	4,861.40
Otros Aprovechamientos	3,886,549.27	9,062,549.06
<i>Ingresos por venta de bienes y servicios producidos en establecimientos de gobierno</i>		
Ingresos por Venta de Mercancías	-	-
Ingresos por Venta de Bienes y Servicios Producidos en Establecimientos del Gobierno	-	-
Ingresos por Venta de Bienes y Servicios de Organismos Descentralizados	-	-
Ingresos de Operación de Entidades Paraestatales Empresariales y no Financieras	-	-
<i>Otras contribuciones causadas en ejercicios anteriores</i>		
Impuestos no Comprendidos en las Fracciones de la Ley de Ingresos Causados en Ejercicios Fiscales Anteriores Pendientes de Liquidación o Pago	-	-
Contribuciones de Mejoras, Derechos, Productos y Aprovechamientos no Comprendidos en las Fracciones de la Ley de Ingresos Causados en Ejercicios Fiscales Anteriores Pendientes de Liquidación o Pago	-	-
Participaciones y Aportaciones		
Participaciones	106,219,526.03	90,715,515.35
Aportaciones	75,871,212.09	61,956,284.00
Convenios	30,348,313.94	28,759,231.35
Transferencias, Asignaciones, Subsidios y Otras Ayudas		
Transferencias Internas y Asignaciones al Sector Público	53,617,809.04	71,018,016.92
Transferencias al resto del Sector Público	-	-
Subsidios y Subvenciones	53,617,809.04	71,018,016.92
Ayudas Sociales	-	-
Pensiones y Jubilaciones	-	-
Otros Ingresos y Beneficios		
<i>Ingresos Financieros</i>		
Intereses ganados de valores, créditos, bonos y otros	-	2,000,000.00
Otros ingresos financieros	-	-
<i>Incremento por variación de inventarios</i>		
Incremento por Variación de Inventarios de Mercancías para Venta	-	-
Incremento por Variación de Inventarios de Mercancías Terminadas	-	-
Incremento por Variación de Inventarios de Mercancías en Proceso de Elaboración	-	-
Incremento por Variación de Inventarios de Materias Primas, Materiales y Suministros para Producción	-	-
Incremento por Variación de Almacén de Materias Primas, Materiales y Suministros para Producción	-	-
<i>Disminución del exceso de estimaciones por pérdida o deterioro u obsolescencia y provisiones</i>		
Disminución del Exceso de Estimaciones por Pérdida o Deterioro u Obsolescencia	-	-
Disminución del Exceso en Provisiones	-	-
<i>Otros ingresos y beneficios varios</i>		
Otros Ingresos de Ejercicios Anteriores	-	2,000,000.00
Bonificaciones y Descuentos Obtenidos	-	-
Diferencias por Tipo de Cambio a Favor en Efectivo y Equivalentes	-	-
Diferencias de Cotizaciones a Favor en Valores Negociables	-	-
Resultado por Posición Monetaria	-	-
Utilidades por Participación Patrimonial	-	-
Otros Ingresos y Beneficios Varios	-	2,000,000.00
Total de Ingresos	278,791,984.57	264,586,621.34


GASTOS Y OTRAS PERDIDAS		
Gastos de funcionamiento		
Servicios personales	229,350,864.29	199,255,937.28
Remuneraciones al personal de carácter permanente	135,024,184.98	132,246,517.28
Remuneraciones al personal de carácter transitorio	81,977,163.15	55,937,132.47
Remuneraciones Adicionales y Especiales	3,954,442.80	7,736,903.31
Seguridad Social	17,085,686.73	17,084,621.94
Otras Prestaciones Sociales y Económicas	962,771.87	1,206,471.90
Pago de Estímulos a Servidores Públicos	29,884,027.63	49,807,887.66
Materiales y suministros	580,091.00	493,500.00
Materiales de Administración, Emisión de Documentos y Artículos Oficiales	24,526,482.86	14,908,178.14
Alimentos y Utensilios	2,743,819.79	1,473,779.66
Materias Primas y Materiales de Producción y Comercialización	644,337.56	720,995.38
Materiales y Artículos de Construcción y de Reparación	4,149.22	-
Productos Químicos, Farmacéuticos y de Laboratorio	3,688,088.60	1,011,456.70
Combustibles, Lubricantes y Aditivos	253,277.83	132.26
Vestuario, Blancos, Prendas de Protección y Artículos Deportivos	10,463,197.36	9,083,572.77
Materiales y Suministros para Seguridad	977,492.24	506,318.12
Herramientas, Refacciones y Accesorios Menores	1,909,350.00	185,600.00
Servicios generales	3,842,770.26	1,926,323.25
Servicios Básicos	69,800,196.45	52,101,241.86
Servicios de Arrendamiento	16,024,845.44	15,543,021.40
Servicios Profesionales, Científicos y Técnicos y Otros Servicios	4,833,679.73	1,825,075.05
Servicios Financieros, Bancarios y Comerciales	14,717,657.10	2,846,683.91
Servicios de Instalación, Reparación, Mantenimiento y Conservación	1,120,636.00	973,016.17
Servicios de Comunicación Social y Publicidad	11,463,119.82	16,698,433.03
Servicios de Traslado y Viáticos	3,939,585.12	1,612,976.00
Servicios Oficiales	945,489.40	285,069.78
Otros Servicios Generales	8,829,887.88	6,715,047.58
Otros Servicios Generales	7,905,495.96	5,601,018.91
Transferencias, Asignaciones, Subsidios y Otras Ayudas	17,265,106.79	3,073,777.56
Transferencias internas y asignaciones al sector público		
Asignaciones al Sector Público		
Transferencias Internas al Sector Público		
Transferencias al resto del sector público		
Transferencias a Entidades Paraestatales		
Transferencias a Entidades Federativas y Municipios		
Subsidios y subvenciones	348,912.26	-
Subsidios	348,912.26	-
Subvenciones		
Ayudas sociales	3,612,830.42	3,073,777.56
Ayudas Sociales a Personas	2,824,805.90	2,915,506.30
Becas	7,000.00	-
Ayudas Sociales a Instituciones	263,240.94	158,271.26
Ayudas Sociales por Desastres Naturales y Otros Siniestros	517,783.58	-
Pensiones y jubilaciones	13,303,364.11	-
Pensiones	6,628,406.88	-
Jubilaciones	2,956,348.60	-
Otras Pensiones y Jubilaciones	3,718,608.63	-
Transferencias a Fideicomisos, mandatos y contratos análogos		
Transferencias a Fideicomisos, Mandatos y Contratos Análogos al Gobierno		
Transferencias a Fideicomisos, Mandatos y Contratos Análogos a Entidades Paraestatales		
Transferencias a la seguridad social		
Transferencias por Obligaciones de Ley		
Donativos		
Donativos a Instituciones sin Fines de Lucro		
Donativos a Entidades Federativas y Municipios		
Donativos a Fideicomiso, Mandatos y Contratos Análogos Privados		
Donativos a Fideicomiso, Mandatos y Contratos Análogos Estatales		
Donativos Internacionales		
Transferencias al exterior		
Transferencias al Exterior a Gobiernos Extranjeros y Organismos Internacionales		
Transferencias al Sector Privado Externo		
Participaciones y Aportaciones		391,345.17
Participaciones		
Participaciones de la Federación a Entidades Federativas y Municipios		
Participaciones de las Entidades Federativas a los Municipios		
Aportaciones		
Aportaciones de la Federación a Entidades Federativas y Municipios		
Aportaciones de las Entidades Federativas a los Municipios		
Convenios		391,345.17
Convenios de Reasignación		391,345.17
Convenios de Descentralización y Otros		
Intereses, comisiones y otros gastos de la deuda pública	972,903.26	931,048.93
Intereses de la Deuda	972,903.26	931,048.93
Intereses de la Deuda Pública Interna	972,903.26	931,048.93
Intereses de la Deuda Pública Externa		
Comisiones de la Deuda		
Comisiones de la Deuda Pública Interna		
Comisiones de la Deuda Pública Externa		
Gastos de la Deuda Pública		
Gastos de la Deuda Pública Interna		
Gastos de la Deuda Pública Externa		
Costo por Cobertura		
Costo por Cobertura		
Apoyos Financieros		
Apoyos Financieros a Intermediarios		
Apoyo Financiero a Ahorradores y Deudores del Sistema Financiero Nacional		
Otros gastos y pérdidas extraordinarias	5,931,632.21	2,651,579.41
Estimaciones, depreciaciones, deterioros, obsolescencias, amortizaciones y provisiones	3,852,592.74	2,654,462.96
Estimaciones por Pérdida o Deterioro de Activos Circulantes		
Estimaciones por Pérdida o Deterioro de Activo no Circulante		

Depreciación de Bienes Inmuebles	285,257.75	311,190.25
Depreciación de Infraestructura	101,211.44	69,578.42
Depreciación de Bienes Muebles	3,069,894.55	2,273,894.29
Deterioro de los Activos Biológicos		
Amortización de Activos Intangibles	72,848.17	-
Provisiones		
Provisiones de Pasivos a Corto Plazo		-
Provisiones de Pasivos a Largo Plazo		-
Disminución de inventarios		
Disminución de Inventarios de Mercancías para Venta		-
Disminución de Inventarios de Mercancías Terminadas		-
Disminución de Inventarios de Mercancías en Proceso de Elaboración		-
Disminución de Inventarios de Materias Primas, Materiales y Suministros para Producción		-
Disminución de Almacén de Materiales y Suministros de Consumo		-
Aumento por Insuficiencia de Estimaciones por Pérdida o Deterioro u Obsolescencia		
Aumento por Insuficiencia de Estimaciones por Pérdida o Deterioro u Obsolescencia		-
Aumento por Insuficiencia de Provisiones		
Aumento por Insuficiencia de Provisiones		-
Otros Gastos	2,079,039.47 -	2,883.55
Gastos de Ejercicios Anteriores		-
Pérdidas por Responsabilidades	79,050.31	1,928.00
Bonificaciones y Descuentos Otorgados		-
Diferencias por Tipo de Cambio Negativas en Efectivo y Equivalentes		-
Diferencias de Cotizaciones Negativas en Valores Negociables		-
Resultado por Posición Monetaria		-
Pérdidas por Participación Patrimonial		-
Otros Gastos Varios	1,999,989.16 -	4,811.55
Resultado Integral de Financiamiento (RIF)		-
Inversión Pública		4,931,325.94
Inversión Pública no Capitalizable		4,931,325.94
Construcción en Bienes no Capitalizable		4,931,325.94
Total de gastos y otras pérdidas	253,520,506.55	211,235,014.29
Ahorro/Desahorro neto del ejercicio	25,271,478.02	53,351,607.05

PRESIDENTE MUNICIPAL


ING. JAVIER ERBALLERO GAONA

TESORERO


LIC. RAPHAEL MARTÍNEZ GONZÁLES

SINDICO PRIMERO




ALFONSO GERARDO APARICIO HERNANDEZ

**GOSIERNO MUNICIPAL
DE SANTIAGO, N.L.**



MUNICIPIO DE SANTIAGO NUEVO LEON

Estado Analítico del Activo
De Enero a Diciembre del 2016

Sociedad: 049
Elaborado el 10 de Marzo del 2017

(En pesos)

Concepto	Saldo Inicial		Cargos al Periodo		Abono del Periodo		Saldo Final	Variación del Periodo
	1	2	3	4	5	6		
ACTIVO								
Activo Circulante	505,679,515.36	5,785,462,719.39	5,744,091,163.11	539,321,526.16	33,642,010.80			
Derechos y Equivalentes	54,920,215.63	5,735,919,566.56	5,746,295,604.30	44,544,177.89	10,376,037.74			
Derechos a Recibir Efectivo o Equivalentes	28,758,015.28	5,376,205,909.03	5,379,097,333.06	25,866,591.25	2,891,424.03			
Derechos a Recibir Bienes o Servicios	18,068,871.79	349,094,788.73	357,835,515.43	9,328,145.09	8,740,726.70			
Inventarios	8,093,328.56	10,618,868.80	9,362,755.81	9,349,441.55	1,256,112.99			
Almacenes	-	-	-	-	-			
Estimación por Pérdida o Deterioro de Activos Circulantes	-	-	-	-	-			
Otros Activos Circulantes	-	-	-	-	-			
Activo No Circulante	450,759,299.73	49,543,152.83	2,204,441.19	494,777,348.27	44,018,048.54			
Inversiones Financieras a Largo Plazo	-	-	-	-	-			
Derechos a Recibir Efectivo o Equivalentes a Largo Plazo	-	-	-	-	-			
Bienes Inmuebles, Infraestructura y Construcciones en Proceso	460,505,266.37	38,824,405.91	1,598.12	499,328,074.16	38,822,807.79			
Bienes Muebles	33,785,298.67	10,235,278.64	1,658,733.43	42,361,843.88	8,576,545.21			
Activos Intangibles	4,868.38	483,468.28	-	488,336.66	483,468.28			
Depreciación, Deterioro y Amortización Acumulada de Bienes	-	-	3,769,582.36	47,305,716.05	3,769,582.36			
Activos Diferidos	43,536,133.69	-	83,010.38	83,010.38	83,010.38			
Estimación por Pérdida o Deterioro de Activos no Circulantes	-	-	-	-	-			
Otros Activos no Circulantes	-	-	12,180.00	12,180.00	12,180.00			

PRESIDENTE

ING. JAVIER CASALLERO GAONA

TESORERO

LIC. RAPHAEL MARTINEZ GONZALES

GOBIERNO MUNICIPAL
DE SANTIAGO, N.L.



SINDICO PRINCIPAL

C.P. ALFONSO GERARDO APARICIO HERNANDEZ



MUNICIPIO DE SANTIAGO NUEVO LEON
 Estado Analítico de Activo
 De Ene a Dic del 2016
 Sociedad: 049
 Elaborado el 10 de Mar del 2017
 (En pesos)

Cuenta Contable	Saldo Inicial	Cargos al Periodo	Abonos del Periodo	Saldo Final	Flujo del Periodo
1 ACTIVO	505,879,515.36	5,495,621,291.49	5,444,982,169.77	539,325,926.17	13,642,010.81
1.1 ACTIVO CIRCULANTE	54,920,215.63	5,446,078,138.05	5,447,091,425.58	44,544,177.89	10,375,037.74
1.1.1 Efectivo y Equivalentes	28,758,015.28	5,418,154,904.04	5,421,046,328.07	25,866,191.25	2,891,424.03
1.1.1.1 Efectivo	285,176.17	294,424,975.36	294,403,047.23	807,104.30	21,828.13
1.1.1.2 Bancos/Tesorería	10,283,523.43	3,516,098,432.19	3,517,275,993.02	9,105,962.60	1,177,560.83
1.1.1.3 Bancos/Dependencias y Otros	-	-	-	-	-
1.1.1.4 Inversiones Temporales (Hasta 3 meses)	-	-	-	-	-
1.1.1.5 Fondos con Afectación Específica	18,153,365.68	1,307,631,496.49	1,309,367,287.82	16,417,574.35	1,795,791.33
1.1.1.6 Depósitos de Fondos de Terceros en Garantía y/o Administración	35,950.00	-	-	35,950.00	-
1.1.1.9 Otros Efectivos y Equivalentes	-	-	-	-	-
1.1.2 Derechos a Recibir Efectivo o Equivalentes	18,068,871.79	1,304,368.81	26,045,092.51	9,328,145.09	8,740,726.70
1.1.2.1 Inversiones Financieras de Corto Plazo	-	-	-	-	-
1.1.2.2 Cuentas por Cobrar a Corto Plazo	170,822.51	-	-	170,822.51	-
1.1.2.3 Deudores Diversos por Cobrar a Corto Plazo	771,230.18	1,287,065.86	908,848.51	1,140,447.53	376,217.55
1.1.2.4 Ingresos por Recuperar a Corto Plazo	-	-	-	-	-
1.1.2.5 Deudores por Anticipos de la Tesorería a Corto Plazo	42.29	1,027,844.60	1,002,661.49	25,225.40	25,183.11
1.1.2.6 Préstamos Otorgados a Corto Plazo	-	-	-	-	-
1.1.2.9 Otros Derechos a Recibir Efectivo o Equivalentes a Corto Plazo	17,126,776.81	14,989,455.35	24,133,582.51	7,982,649.65	9,144,127.16
1.1.3 Derechos a Recibir Bienes o Servicios	8,093,328.54	10,618,868.80	9,362,755.81	9,349,441.55	1,256,112.99
1.1.3.1 Anticipo a Proveedores por Adquisición de Bienes y Prestación de Servicios a Corto Plazo	118,576.50	-	-	118,576.50	-
1.1.3.2 Anticipo a Proveedores por Adquisición de Bienes Inmuebles y Muebles a Corto Plazo	-	-	-	-	-
1.1.3.3 Anticipo a Proveedores por Adquisición de Bienes Intangibles a Corto Plazo	-	-	-	-	-
1.1.3.4 Anticipo a Contratistas por Obras Públicas a Corto Plazo	7,976,752.04	10,618,868.80	9,362,755.81	9,232,865.25	1,256,112.99
1.1.9 Otros Derechos a Recibir Bienes o Servicios a Corto Plazo	-	-	-	-	-
1.1.4 Inventarios	-	-	-	-	-
1.1.4.1 Inventario de Mercancías para Venta	-	-	-	-	-
1.1.4.2 Inventario de Mercancías Terminadas	-	-	-	-	-
1.1.4.3 Inventario de Mercancías en Proceso de Elaboración	-	-	-	-	-
1.1.4.4 Inventario de Materias Primas, Materiales y Suministros para Producción	-	-	-	-	-
1.1.4.5 Bienes en Tránsito	-	-	-	-	-
1.1.5 Almacenes	-	-	-	-	-
1.1.5.1 Almacén de Materiales y Suministros de Consumo	-	-	-	-	-
1.1.6 Estimación por Pérdida o Deterioro de Activos Circulantes	-	-	-	-	-
1.1.6.1 Estimaciones por Pérdida de Cuentas Incobrables por Derechos a Recibir Efectivo o Equivalentes	-	-	-	-	-
1.1.6.2 Estimación por Deterioro de Inventarios	-	-	-	-	-
1.1.9 Otros Activos Circulantes	-	-	-	-	-
1.1.9.1 Valores en Garantía	-	-	-	-	-
1.1.9.2 Bienes en Garantía (excluye depósitos de fondos)	-	-	-	-	-
1.1.9.3 Bienes Derivados de Embargos, Decomisos, Aseguramientos y Dación en Pago	-	-	-	-	-
1.2 ACTIVO NO CIRCULANTE	450,959,299.73	48,543,152.84	2,109,250.81	494,777,348.28	44,111,238.93
1.2.1 Inversiones Financieras a Largo Plazo	-	-	-	-	-
1.2.1.1 Inversiones a Largo Plazo	-	-	-	-	-
1.2.1.2 Títulos y Valores a Largo Plazo	-	-	-	-	-
1.2.1.3 Fideicomisos, Mandatos y Contratos Análogos	-	-	-	-	-
1.2.1.4 Participaciones y Aportaciones de Capital	-	-	-	-	-
1.2.2 Derechos a Recibir Efectivo o Equivalentes a Largo Plazo	-	-	-	-	-
1.2.2.1 Documentos por Cobrar a Largo Plazo	-	-	-	-	-
1.2.2.2 Deudores Diversos a Largo Plazo	-	-	-	-	-
1.2.2.3 Ingresos por Recuperar a Largo Plazo	-	-	-	-	-
1.2.2.4 Préstamos Otorgados a Largo Plazo	-	-	-	-	-
1.2.2.9 Otros Derechos a Recibir Efectivo o Equivalentes a Largo Plazo	460,505,266.37	38,824,405.91	1,598.12	499,328,074.16	38,822,807.79
1.2.3 Bienes Inmuebles, Infraestructura y Construcciones en Proceso	368,834,829.24	-	-	368,834,829.24	-
1.2.3.1 Terrenos	-	-	-	-	-
1.2.3.2 Viviendas	27,334,021.50	-	-	27,334,021.50	-
1.2.3.3 Edificios no Habitacionales	-	-	-	-	-
1.2.3.4 Infraestructura	56,413,070.55	34,822,409.46	1,598.12	91,233,891.89	34,820,811.34
1.2.3.5 Construcciones en Proceso en Bienes de Dominio Público	7,923,345.08	4,001,996.45	-	11,925,341.53	4,001,996.45
1.2.3.6 Construcciones en Proceso en Bienes Propios	-	-	-	-	-
1.2.3.9 Otros Bienes Inmuebles	33,785,298.67	10,235,278.65	1,658,733.43	42,361,843.89	8,576,545.22
1.2.4 Bienes Muebles	3,299,577.35	1,790,650.08	298,584.01	4,791,743.42	1,492,066.07
1.2.4.1 Mobiliario y Equipo de Administración	474,560.29	91,777.60	9,744.00	566,593.89	89,033.60
1.2.4.2 Mobiliario y Equipo Educativo y Recreativo	1,540,750.63	50,794.95	-	1,591,545.58	50,794.95
1.2.4.3 Equipo e Instrumental Médico y de Laboratorio	22,712,597.06	5,210,533.55	1,182,179.31	26,740,951.30	4,028,354.24
1.2.4.4 Equipo de Transporte	-	1,210,798.01	-	1,219,798.01	-
1.2.4.5 Equipo de Defensa y Seguridad	5,232,313.34	1,857,764.46	168,226.11	6,921,851.69	1,680,538.38
1.2.4.6 Maquinaria, Otros Equipos y Herramientas	525,400.00	6,960.00	-	532,360.00	6,960.00
1.2.4.7 Colecciones, Obras de Arte y Objetos Valiosos	-	-	-	-	-
1.2.4.8 Activos Biológicos	4,868.38	483,468.28	-	488,336.66	483,468.28
1.2.5 Activos Intangibles	4,868.38	483,468.28	-	488,336.66	483,468.28
1.2.5.1 Software	-	-	-	-	-
1.2.5.2 Patentes, Marcas y Derechos	-	-	-	-	-
1.2.5.3 Concesiones y Franquicias	-	-	-	-	-
1.2.5.4 Licencias	-	-	-	-	-
1.2.5.9 Otros Activos Intangibles	-	-	-	-	-
1.2.6 Depreciación, Deterioro y Amortización Acumulada de Bienes	43,536,133.69	-	3,749,582.36	47,285,716.05	3,749,582.36
1.2.6.1 Depreciación Acumulada de Bienes Inmuebles	18,489,073.64	-	311,190.25	18,800,263.89	311,190.25
1.2.6.2 Depreciación Acumulada de Infraestructura	-	-	-	-	-
1.2.6.3 Depreciación Acumulada de Bienes Muebles	25,047,060.05	-	3,438,392.11	28,505,452.16	3,438,392.11
1.2.6.4 Deterioro Acumulado de Activos Biológicos	-	-	-	-	-
1.2.6.5 Depreciación Acumulada de Activos Intangibles	-	-	-	-	-
1.2.7 Activos Diferidos	-	-	-	-	-
1.2.7.1 Estudios, Formulación y Evaluación de Proyectos	-	-	-	-	-
1.2.7.2 Derechos Sobre Bienes en Régimen de Arrendamiento Financiero	-	-	-	-	-
1.2.7.3 Gastos Pagados por Adelantado a Largo Plazo	-	-	-	-	-
1.2.7.4 Anticipo a Largo Plazo	-	-	-	-	-
1.2.7.5 Beneficios al Retiro de Empleados Pagados por Adelantado	-	-	-	-	-
1.2.7.9 Otros Activos Diferidos	-	95,190.38	-	95,190.38	95,190.38
1.2.8 Estimación por Pérdida o Deterioro de Activos no Circulantes	-	-	-	-	-
1.2.8.1 Estimaciones por Pérdida de Cuentas Incobrables de Documentos por Cobrar a Largo Plazo	-	-	-	-	-
1.2.8.2 Estimaciones por Pérdida de Cuentas Incobrables de Deudores Diversos por Cobrar a Largo Plazo	-	-	-	-	-
1.2.8.3 Estimaciones por Pérdida de Cuentas Incobrables de Ingresos por Cobrar a Largo Plazo	-	-	-	-	-
1.2.8.4 Estimaciones por Pérdida de Cuentas Incobrables de Préstamos Otorgados a Largo Plazo	-	-	-	-	-
1.2.8.9 Estimaciones por Pérdida de Otras Cuentas Incobrables a Largo Plazo	-	-	-	-	-
1.2.9 Otros Activos no Circulantes	-	-	-	-	-
1.2.9.1 Bienes en Concesión	-	-	-	-	-
1.2.9.2 Bienes en Arrendamiento Financiero	-	-	-	-	-
1.2.9.3 Bienes en Comodato	-	-	-	-	-

PRESIDENTE MUNICIPAL

TESORERO

SINDICO PRIMERO

ING. JAVIER CASALLERO GAONA

LIC. RAFAEL MARTINEZ GONZALEZ

C.P. ALFONSO GONZALEZ APARICIO HERNANDEZ



GOSIERNO MUNICIPAL
 DE SANTIAGO, N.L.



MUNICIPIO DE SANTIAGO NUEVO LEON

Estado Analítico de Deuda y Otros Pasivos

De Enero a Diciembre del 2016

Sociedad: 049

Elaborado el 10 de Marzo del 2017

(En pesos)

Denominación de las Deudas	Moneda de Contratación	Institución o País Acreedor	Saldo Inicial del Periodo	Movimientos Variación del Endeudamiento del Periodo	Saldo Final del Periodo
DEUDA PÚBLICA					
Corto Plazo					
Deuda Interna			1,967,062.44	-	1,967,062.44
Instituciones de Crédito			1,967,062.44	-	1,967,062.44
Títulos y Valores			-	-	-
Arrendamientos Financieros			-	-	-
Deuda Externa			-	-	-
Organismos Financieros Internacionales			-	-	-
Deuda Bilateral			-	-	-
Títulos y Valores			-	-	-
Arrendamientos Financieros			-	-	-
Subtotal Corto Plazo			1,967,062.44	-	1,967,062.44
Largo Plazo					
Deuda Interna			12,173,825.23	0.14	10,206,584.78
Instituciones de Crédito			12,173,825.23	0.14	10,206,584.78
Títulos y Valores			-	-	-
Arrendamientos Financieros			-	-	-
Deuda Externa			-	-	-
Organismos Financieros Internacionales			-	-	-
Deuda Bilateral			-	-	-
Títulos y Valores			-	-	-
Arrendamientos Financieros			-	-	-
Subtotal Largo Plazo			12,173,825.23	0.14	10,206,584.78
Otros Pasivos			-	-	-
Total Deuda y Otros Pasivos			14,140,887.67	0.14	12,173,647.22



GOSIERNO MUNICIPAL DE SANTIAGO, N.L.

PRESIDENTE

ING. JAVIER CABALLERO GAONA

TESORERO

LIC. RAFAEL MARTINEZ GONZALES

SINDICO PRIMERO

C.P. ALFONSO GERARDO APARICIO HERNANDEZ

fechas de corte 15 y 30 de ENERO de 2017



BANCO NACIONAL DE OBRAS Y SERVICIOS PÚBLICOS, S. N. C.
 INSTITUCIÓN DE BANCA DE DESARROLLO
 DELEGACIÓN ESTATAL NUEVO LEÓN

NUM. DE AUXILIAR	NUM. DE CREDITO S.I.C.	REFERENCIA ALFANUMERICA	FECHA DE RAGO	DIAS	TASA	SALDO INSOLUTO	AMORTIZACION DE CAPITAL	INTERES	TOTAL	CAPITAL VENCIDO	INTERES VENCIDO	TOTAL VENCIDO	TOTAL A PAGAR
19007294	7284	00007284-78	30/01/2017	32	8.110000%	3,659,968.40	85,115.56	26,384.31	111,499.87	-	-	-	111,499.87
19009335	9335	00009335-24	16/01/2017	31	8.694900%	8,511,081.68	78,891.96	63,725.68	142,617.64	-	-	-	142,617.64
TOTAL ADEUDOS A CARGO DEL MPIO. DE SANTIAGO							12,171,050.08	164,007.52	90,109.99	254,117.51	-	-	254,117.51

V) RESUMEN DE ADEUDOS A CARGO DEL MUNICIPIO DE SANTIAGO, N.L.



MUNICIPIO DE SANTIAGO NUEVO LEON

Estado de Flujos de Efectivo

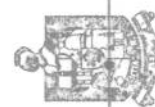
De Enero a Diciembre del 2016

Sociedad: 049

Elaborado el 10 de Marzo del 2017

(En pesos)

Concepto	2016	2015
Flujos de Efectivo de las Actividades de Operación		
<i>Origen</i>	278,791,984.57	264,586,621.34
Impuestos	84,456,208.20	74,713,677.34
Cuotas y Aportaciones de Seguridad Social	-	-
Contribuciones de Mejoras	-	-
Derechos	14,423,770.68	7,467,589.57
Productos de Tipo Corriente	9,986,364.13	7,426,034.16
Aprovechamientos de Tipo Corriente	10,088,306.49	11,245,788.00
Ingresos por Venta de Bienes y Servicios	-	-
Ingresos no Comprendidos en las Fracciones de la Ley de Ingresos Causados en Ejercicios Fiscales Anteriores Pendientes de Liquidación o Pago	-	-
Participaciones y Aportaciones	106,219,526.03	90,715,515.35
Transferencias, Asignaciones y Subsidios y Otras Ayudas	53,617,809.04	71,018,016.92
Otros Orígenes de Operación	-	2,000,000.00
<i>Aplicación</i>	235,042,734.18	207,649,502.40
Servicios Personales	135,024,184.98	132,246,517.28
Materiales y Suministros	24,526,482.86	14,908,178.14
Servicios Generales	69,800,196.45	52,101,241.86
Transferencias Internas y Asignaciones al Sector Público	-	-
Transferencias al resto del Sector Público	-	-
Subsidios y Subvenciones	348,912.26	-
Ayudas Sociales	3,612,830.42	3,073,777.56
Pensiones y Jubilaciones	13,303,364.11	-
Transferencias a Fideicomisos, Mandatos y Contratos Análogos	-	-
Transferencias a la Seguridad Social	-	-
Donativos	-	-
Transferencias al Exterior	-	-
Participaciones	-	-
Aportaciones	-	-
Convenios	-	391,345.17
Otras Aplicaciones de Operación	2,079,039.47	4,928,442.39
Flujos netos de Efectivo por Actividades de Operación	43,749,250.39	56,937,118.94
Flujos de Efectivo de las Actividades de Inversión		
<i>Origen</i>	-	5,944,900.96
Bienes Inmuebles, Infraestructura y Construcciones en Proceso	-	5,944,900.96
Bienes Muebles	-	-
Otros Orígenes de Inversión	-	-
<i>Aplicación</i>	45,250,237.22	22,587,828.02
Bienes inmuebles, Infraestructura y Construcciones en Proceso	-	-
Bienes Muebles	8,937,169.49	4,150,135.02
Otros Aplicaciones de Inversión	36,313,067.73	18,437,693.00
Flujos Netos de Efectivo por Actividades de Inversión	- 45,250,237.22	16,642,927.06
Flujo de Efectivo de las Actividades de Financiamiento		
<i>Origen</i>	-	-
Endeudamiento neto	-	-
Interno	-	-
Externo	-	-
Otros Orígenes de Financiamiento	-	-
<i>Aplicación</i>	-	-
Servicios de la Deuda	2,898,111.37	2,895,336.22
Interno	2,898,111.37	2,895,336.22
Externo	-	-
Otras Aplicaciones de Financiamiento	-	-
Flujos netos de Efectivo por Actividades de Financiamiento	- 2,898,111.37	2,895,336.22
Incremento/Disminución Neta en el Efectivo y Equivalentes al Efectivo	1,397,124.54	37,403,724.04
Efectivo y Equivalentes al Efectivo al inicio del Ejercicio	28,758,015.28	17,929,540.69
Efectivo y Equivalentes al Efectivo al final del Ejercicio	25,866,591.25	28,758,015.28



GOSIERNO MUNICIPAL DE SANTIAGO, N.L.

PRESIDENTE MUNICIPAL

[Signature]

ING. JAVIER CABALLERO GAONA

TESORERO

[Signature]

LIC. RAPHAEL MARTINEZ GONZALES

SINDICO PRIMERO

[Signature]

C.P. ALFONSO GERARDO APARICIO HERNANDEZ



MUNICIPIO DE SANTIAGO NUEVO LEON

Estado de Variaciones en la Hacienda Pública
De Enero a Diciembre del 2016

Elaborado el 10 de Marzo del 2017

Sociedad: 049

(En pesos)

Concepto	Hacienda Pública/ Patrimonio Contributivo	Hacienda Pública/ Patrimonio Generado de Ejercicios Anteriores	Hacienda Pública/ Patrimonio Generado del Ejercicio	Ajustes por Cambios de Valor	Total
Rectificaciones de Resultados de Ejercicios Anteriores					
Patrimonio Neto Inicial Ajustado del Ejercicio	\$ 0	\$ 310,566,430.24		\$ -	\$ 310,566,430.24
Aportaciones	\$ 0			\$ -	\$ -
Donaciones de Capital	\$ 0			\$ -	\$ -
Actualización de la Hacienda Pública/ Patrimonio	\$ 0			\$ -	\$ -
Variaciones de la Hacienda Pública/ Patrimonio Neto del Ejercicio 2015					
Resultados del Ejercicio (Ahorro/Desahorro)	\$ 78,424,313.22			\$ -	\$ 78,424,313.22
Revalúos	\$ 78,424,313.22			\$ -	\$ 78,424,313.22
Reservas	\$ -			\$ -	\$ -
Hacienda Pública/ Patrimonio Neto Final del Ejercicio 2015	\$ 0	\$ 389,090,743.46		\$ -	\$ 389,090,743.46
Cambios en la Hacienda Pública/ Patrimonio Neto del Ejercicio 2016					
Aportaciones	\$ 0			\$ -	\$ -
Donaciones de Capital	\$ 0			\$ -	\$ -
Actualización de la Hacienda Pública/ Patrimonio	\$ 0			\$ -	\$ -
Variaciones de la Hacienda Pública/ Patrimonio Neto del Ejercicio 2016					
Resultados del Ejercicio (Ahorro/Desahorro)	\$ 53,351,607.05		\$ 25,209,154.55	\$ -	\$ 78,560,761.60
Revalúos	\$ 53,351,607.05		\$ 25,271,478.02	\$ -	\$ 78,623,085.07
Reservas	\$ -		\$ 37,676.53	\$ -	\$ 37,676.53
Saldo Neto en la Hacienda Pública / Patrimonio 2016	\$ 0	\$ 442,442,350.51	\$ 25,209,154.55	\$ -	\$ 467,751,505.06

Bajo protesta de decir verdad declaramos que los Estados Financieros y sus Notas son razonablemente correctos y responsabilidad del emisor

ING. JAVIER CARRILERO GAONA

LIC. RAFAEL MARTINEZ GONZALEZ

C.P. ALFONSO GERARDO APARICIO HERNANDEZ

GOSIERNO MUNICIPAL
DE SANTIAGO, N.L.





Municipio de Santiago Nuevo León
Estado Analítico de Ingresos por Rubro
 Del 1 de Enero al 31 de Diciembre del 2016
 Elaborado el 15 de Marzo del 2017

Rubro de Ingresos	Ingreso						Diferencia (6=1-5)
	Estimado (1)	Ampliaciones y Reducciones (2)	Modificado (3=1+2)	Devengado (4)	Recaudado (5)		
Impuestos	\$78,379,806.00	\$6,076,402.25	\$84,456,209.25	\$84,456,208.25	\$84,456,208.25	\$6,076,402.25	
Cuotas y Aportaciones de Seguridad Social	\$0.00	\$0.00	\$2.00	\$0.00	\$0.00	\$0.00	
Contribuciones de Mejoras	\$0.00	\$0.00	\$3.00	\$0.00	\$0.00	\$0.00	
Derechos	\$7,108,480.00	\$7,315,290.68	\$14,423,774.68	\$14,423,770.68	\$14,423,770.68	\$7,315,290.68	
Productos	\$7,373,704.00	\$2,612,660.13	\$9,986,369.13	\$9,986,364.13	\$9,986,364.13	\$2,612,660.13	
Corriente	\$7,373,704.00	\$2,612,660.13	\$9,986,415.13	\$9,986,364.13	\$9,986,364.13	\$2,612,660.13	
Capital	\$0.00	\$0.00	\$52.00	\$0.00	\$0.00	\$0.00	
Aprovechamientos	\$1,414,180.00	\$8,674,126.49	\$10,088,312.49	\$10,088,306.49	\$10,088,306.49	\$8,674,126.49	
Corriente	\$1,414,180.00	\$8,674,126.49	\$10,088,367.49	\$10,088,306.49	\$10,088,306.49	\$8,674,126.49	
Capital	\$0.00	\$0.00	\$62.00	\$0.00	\$0.00	\$0.00	
Ingresos por Ventas de Bienes y Servicios	\$0.00	\$0.00	\$7.00	\$0.00	\$0.00	\$0.00	
Participaciones y Aportaciones	\$96,003,734.00	\$9,693,454.16	\$105,697,196.16	\$105,697,188.16	\$105,697,188.16	\$9,693,454.16	
Transferencias, Asignaciones, Subsidios y Otras Ayudas	\$9,290,801.00	\$44,849,345.91	\$54,140,155.91	\$54,140,146.91	\$54,140,146.91	\$44,849,345.91	
Ingresos Derivados de Financiamientos	\$9,379,823.00	-\$9,379,823.00	\$0.00	\$0.00	\$0.00	-\$9,379,823.00	
Total	\$208,950,528.00	\$69,841,456.62	\$278,792,189.62	\$278,791,984.62	\$278,791,984.62	\$69,841,456.62	
			Ingresos excedentes				

PRESIDENTE MUNICIPAL

ING. JAVIER CABALLERO GAONA

TESORERO

LIC. RAPHAEL MARTINEZ GONZALES

SINDICO PRIMERO

C.P. ALFONSO GERARDO APARICIO HERNANDEZ





Municipio de Santiago Nuevo León
 Estado Analítico de Ingresos por Fuente de Financiamiento
 Del 1 de Enero al 31 de diciembre del 2016
 Elaborado el 15 de Marzo del 2017

Rubro de Ingresos / Fuente de Financiamiento	Estimado (1)	Ampliaciones y Reducciones (2)	Ingreso			Diferencia (6=1-5)
			Modificarlo (3=1+2)	Devergado (4)	Recaudado (5)	
Ingresos del Gobierno	\$199,570,705.00	\$79,221,279.62	\$278,791,984.62	\$278,791,984.62	\$278,791,984.62	\$79,221,279.62
Impuestos	\$78,379,806.00	\$6,076,402.25	\$84,456,208.25	\$84,456,208.25	\$84,456,208.25	\$6,076,402.25
Recurros Fiscales	\$0.00	\$0.00	\$0.00	\$0.00	\$0.00	\$0.00
Contribuciones de Mejoras	\$0.00	\$0.00	\$0.00	\$0.00	\$0.00	\$0.00
Derechos	\$7,108,480.00	\$7,315,290.68	\$14,423,770.68	\$14,423,770.68	\$14,423,770.68	\$7,315,290.68
Recurros Fiscales	\$0.00	\$0.00	\$0.00	\$0.00	\$0.00	\$0.00
Productos	\$7,373,704.00	\$2,612,660.13	\$9,986,364.13	\$9,986,364.13	\$9,986,364.13	\$2,612,660.13
Corriente	\$7,373,704.00	\$2,612,660.13	\$9,986,364.13	\$9,986,364.13	\$9,986,364.13	\$2,612,660.13
Recurros Fiscales	\$0.00	\$0.00	\$0.00	\$0.00	\$0.00	\$0.00
Ingresos Propios:	\$0.00	\$0.00	\$0.00	\$0.00	\$0.00	\$0.00
Recurros Federales	\$0.00	\$0.00	\$0.00	\$0.00	\$0.00	\$0.00
Capital	\$0.00	\$0.00	\$0.00	\$0.00	\$0.00	\$0.00
Recurros Fiscales	\$0.00	\$0.00	\$0.00	\$0.00	\$0.00	\$0.00
Aprovechamientos	\$1,414,180.00	\$8,674,126.49	\$10,088,306.49	\$10,088,306.49	\$10,088,306.49	\$8,674,126.49
Corriente	\$1,414,180.00	\$8,674,126.49	\$10,088,306.49	\$10,088,306.49	\$10,088,306.49	\$8,674,126.49
Recurros Fiscales	\$0.00	\$0.00	\$0.00	\$0.00	\$0.00	\$0.00
Capital	\$0.00	\$0.00	\$0.00	\$0.00	\$0.00	\$0.00
Participaciones y Aportaciones	\$96,003,734.00	\$9,693,454.16	\$105,697,188.16	\$105,697,188.16	\$105,697,188.16	\$9,693,454.16
Recurros Fiscales	\$0.00	\$0.00	\$0.00	\$0.00	\$0.00	\$0.00
Recurros Federales	\$0.00	\$105,697,188.16	\$105,697,188.16	\$105,697,188.16	\$105,697,188.16	\$105,697,188.16
Transferencias, Asignaciones, Subsidios y Otras Ayudas	\$9,290,801.00	\$44,849,345.91	\$54,140,146.91	\$54,140,146.91	\$54,140,146.91	\$44,849,345.91
Recurros Fiscales	\$0.00	\$0.00	\$0.00	\$0.00	\$0.00	\$0.00
Ingresos Propios	\$0.00	\$0.00	\$0.00	\$0.00	\$0.00	\$0.00
Recurros Federales	\$0.00	\$12,975,676.27	\$12,975,676.27	\$12,975,676.27	\$12,975,676.27	\$12,975,676.27
Recurros Estatales	\$9,290,801.00	\$31,873,669.64	\$41,164,470.64	\$41,164,470.64	\$41,164,470.64	\$31,873,669.64
Otros recurros	\$0.00	\$0.00	\$0.00	\$0.00	\$0.00	\$0.00
Ingresos Derivados de Financiamiento	\$9,379,823.00	-\$9,379,823.00	\$0.00	\$0.00	\$0.00	-\$9,379,823.00
Ingresos Derivados de Financiamientos	\$9,379,823.00	-\$9,379,823.00	\$0.00	\$0.00	\$0.00	-\$9,379,823.00
Financiamientos internos	\$0.00	\$0.00	\$0.00	\$0.00	\$0.00	\$0.00
Total	\$208,950,528.00	\$69,841,456.62	\$278,791,984.62	\$278,791,984.62	\$278,791,984.62	\$69,841,456.62
			Ingresos excedentes			

PRESIDENTE MUNICIPAL

ING. JAVIER CABALLERO GAONA

TESORERO

LIC. RAFAEL MARTINEZ GONZALES

SINDICO PRIMERO

C.P. ALFONSO GERARDO APARICIO HERNANDEZ



01 Ledger
10 Tipo de moneda Moneda de sociedad
MXN Impites en Pesos Mexicanos
2016.01 -2016.16 Periodos del Informe
2015.01 -2015.16 Periodos de comparación

Cuenta/Posición balance/PyG

	TotPerInf	TotPerComp	Desv. abs.
[-] Balance General	278,791,984.57	264,586,621.34	14,205,363.23
[-] Pasivo y Capital	278,791,984.57	264,586,621.34	14,205,363.23
[-] Estado de Resultados	278,791,984.57	264,586,621.34	14,205,363.23
[-] Ingresos y Otros Beneficios	278,791,984.57	264,586,621.34	14,205,363.23
[-] Ingresos de Gestión	118,954,649.50	100,853,089.07	18,101,560.43
[-] Impuestos	84,456,208.20	74,713,677.34	9,742,530.86
[-] Derechos	14,423,770.68	7,467,589.57	6,956,181.11
[-] Productos de Tipo Corriente	9,986,364.13	7,426,034.16	2,560,329.97
[-] Aprovechamientos de Tipo Corriente	10,088,306.49	11,245,788.00	1,157,481.51
[-] Partic, Agrup, Transf, Asigna, Subs y otr Ayu	159,837,335.07	161,733,532.27	1,896,197.20
[-] Participaciones Y Aportaciones	106,219,526.03	90,715,515.35	15,504,010.68
[-] Transferencias, Asig, Sub y Otras Ayudas	53,617,809.04	71,018,016.92	17,400,207.88
[-] Otros Ingresos Y Beneficios	0.00	2,000,000.00	2,000,000.00

0L
10
MXN
2016.01 -2016.16
2015.01 -2015.16

Ledger
Tipo de moneda Moneda de sociedad
Imptes en Pesos mexicanos
Periodos del informe
Periodos de comparación

Cuenta/Posición balance/PyG

	NotPerInf	NotPerComp	Dev. abs.
[-] Balance General	278,791,984.57	264,586,621.34	14,205,363.23
[-] Pasivo y Capital	278,791,984.57	264,586,621.34	14,205,363.23
[-] Estado de Resultados	278,791,984.57	264,586,621.34	14,205,363.23
[-] Ingresos y Otros Beneficios	278,791,984.57	264,586,621.34	14,205,363.23
[-] Ingresos de Gestión	118,954,649.50	100,853,089.07	18,101,560.43
[-] Impuestos	84,456,208.20	74,713,677.34	9,742,530.86
[-] Impuestos Sobre los Ingresos	39,142.50	5,885.00	33,257.50
[-] Impuestos Sobre el Patrimonio	81,872,280.05	73,553,889.61	8,318,390.44
[-] Accesorios de Impuestos	2,544,785.65	1,153,902.73	1,390,882.92
[-] Derechos	14,423,770.68	7,467,589.57	6,956,181.11
[-] Der x uso, Goce, Aprovech o Explit Bien DomPub	727,993.46	419,642.50	308,350.96
[-] Derechos por Prestación de Servicios	11,032,027.62	6,032,572.11	4,999,455.51
[-] Accesorios de Derechos	21,392.01	15,075.51	6,316.50
[-] Otros Derechos	2,642,357.59	1,000,299.45	1,642,058.14
[-] Productos de Tipo Corriente	9,986,364.13	7,426,034.16	2,560,329.97
[-] Prod Der uso y Apr bienes no suje RegDomPub	5,332,434.47	3,703,957.12	1,628,477.35
[-] Enajenación de Bienes Muebles no Suj a Invent	1,950,766.00	1,411,308.00	539,458.00
[-] Accesorios de Productos	246.00	0.00	246.00
[-] Otr.Prod que Generan Ingresos Corrientes	2,702,917.66	2,310,769.04	392,148.62
[-] Aprovechamientos de Tipo Corriente	10,088,306.49	11,245,788.00	1,157,481.51
[-] Partic, Agrup, Transf, Asigna, Subs y otr Ayu	159,837,335.07	161,733,532.27	1,896,197.20
[-] Participaciones y Aportaciones	106,219,526.03	90,715,515.35	15,504,010.68
[-] Participaciones	75,871,212.09	61,956,284.00	13,914,928.09
[-] Aportaciones	30,348,313.94	28,759,231.35	1,589,082.59
[-] Transferencias, Asig, Sub y Otras Ayudas	53,617,809.04	71,018,016.92	17,400,207.88
[-] Otros Ingresos y Beneficios	0.00	2,000,000.00	2,000,000.00

01. Ledger
10 Tipo de moneda: Moneda de sociedad
MXN Impuestos en Fases Mexicanas
2016.01 -2016.16 Periodos de Informa
2015.01 -2015.16 Periodos de comparación

Cuenta/Posición balance/Pyg

		YotPerIntr	YotPerComp	Deev. abs
Balace General				
564,593,004.18	559,031,122.41			5,561,881.77
Activo				
539,321,526.16	505,679,515.36			33,642,010.80
Activo Circulante				
44,544,177.89	54,920,215.63			10,376,037.74-
25,866,591.25	28,758,015.28			2,891,424.03-
Efectivo y Equivalentes				
307,104.30	285,176.17			21,928.13
Efectivo				
1111010100 Caja Recaudadora	200,000.20	200,000.07		0.13
1111020100 Fondo p/Gst Men. Dep Var	11,104.10	4,176.10		6,928.00
1111020102 Secretaria del Ayuntamiento	0.00	10,000.00		10,000.00-
1111020103 Secretaria de Finanzas	15,000.00	5,000.00		10,000.00
1111020105 Oficialia Mayor	5,000.00	5,000.00		0.00
1111020106 Secretaria ejecutiva	8,000.00	8,000.00		0.00
1111020108 Secretaria de Desarrollo Social	5,000.00	5,000.00		0.00
1111020109 Secretaria de Servicios Públicos	20,000.00	20,000.00		0.00
1111020112 DIF Municipal	35,000.00	20,000.00		15,000.00
1111020113 Departamento de Adquisiciones	8,000.00	8,000.00		0.00
Bancos/Tesoreria				
9,105,962.60	10,283,523.43			1,177,560.83-
1112000010 Banorte saldo 036-02566-2	1,331,672.26	197,680.36		1,133,991.90
1112000011 Banorte Ingreso 036-02566-2	120,360.58-	310,573.18-		190,212.60
1112000012 Banorte egreso 036-02566-2	179,838.35-	179,846.47-		8.12
1112000020 Banorte Saldo 102157397	247,581.65	2,143,098.63		1,895,516.98-
1112000021 Banorte Ingreso 102157397	21,551.06-	4,926.33-		16,624.73-
1112000022 Banorte egreso 102157397	1,221,734.50-	716,089.50		1,937,824.00-
1112000040 Banorte Saldo 0638375329	3,398,160.53	556,805.53		2,841,355.00
1112000041 Banorte Ingreso 0638375329	85,151.00-	49,176.00-		35,975.00-
1112000042 Banorte egreso 0638375329	36,846.98-	36,846.98-		0.00
1112000090 Banorte Saldo 0851260439	82,246.00	82,246.00		0.00
1112000092 Banorte egreso 0851260439	82,246.00-	82,246.00-		0.00
1112045000 Bancomer Saldo 0163277445	287,398.25	999,464.80-		1,286,863.05
1112045001 Bancomer Ingreso 0163277445	133,100.58-	15,380.53-		117,720.05-
1112045002 Bancomer egreso 0163277445	3,244.86	1,024,232.96		1,020,988.10-
1112050030 Banamex Saldo 1261946	4,866.77	730,567.00		725,700.23-
1112050031 Banamex Ingresos 1261946	1,053,410.01-	44,351.01-		1,009,059.00-
1112050032 Banamex Egresos 1261946	362,056.80	6,820.97		355,235.83
1112050070 Banamex Saldo 1261946	7,083.31	55,109.76		48,026.45-
1112050071 Banamex Ingresos 1261946	280,000.00-	0.00		280,000.00-
1112050072 Banamex Egresos 1261946	680,539.60	563,273.51-		1,243,813.11
1112050080 Banamex Saldo 6429129 Remanentes de Cuentas	151,397.35	152,789.35		1,392.00-
1112050100 BANAMEX SALDO T. EMPRESARIAL 558426595700098	1,268.80	3,843.84		2,575.04-
1112050102 BANAMEX EGRESOS T. EMPRESARIAL 558426595700098	2,575.04	0.00		2,575.04
1112050104 Afirme Ramo 28# Saldo 199102915	654,467.73	2,667,867.26		2,013,399.53-
1112050106 Afirme Ramo 28# Ingresos 199102915	1,582.67-	0.00		1,582.67-
1112050107 Afirme Ramo 28# Egresos 199102915	730,703.40-	2,170,570.77-		1,439,867.37
1112065042 Afirme Ramo 28# Ingresos 199102915	2,403.07	38,861.69		36,458.62-
1112065050 Afirme Recaudacion# Saldo 199102869	10,293.00-	15,354.00-		5,061.00
1112065051 Afirme Recaudacion# Ingresos 199102869	8,429.12	5,964,251.37		5,955,822.25-

		ImporteInf	ReferComp	DebitAbg
1112065071 AFIRME INS 1149100013 INGRESOS	22,436,243.03-	445,594.87	22,881,837.90-	
1112065072 AFIRME EGRESOS 1149100017 INGRESOS	22,970,039.96	0.00	22,970,039.96	
1112065090 AFIRME (DONATIVOS) 11491001048	7,261.08	227,985.20	220,724.12-	
1112065091 AFIRME (DONATIVOS) 11491001048	83,052.56-	183,820.00-	100,767.44	
1112065092 AFIRME (DONATIVOS) 11491001048	104.40	74,491.28-	74,595.68	
1112065100 AFIRME PREDIAL REC. PROPIOS PREDIAL 11491001013	3,262.56	0.00	3,262.56	
1112065101 AFIRME PREDIAL REC. PROPIOS PREDIAL 11491001013	21,457.28-	0.00	21,457.28-	
1112065102 AFIRME PREDIAL REC. PROPIOS PREDIAL 11491001013	97,467.50	0.00	97,467.50	
1112065110 AFIRME INGRESOS REC PROPIOS (INV) 11491001188	6,999,993.04	0.00	6,999,993.04	
1112065111 AFIRME INGRESOS REC PROPIOS (INV) 11491001188	1,700,000.00-	0.00	1,700,000.00-	
1112065112 AFIRME EGRESOS REC PROPIOS (INV) 11491001188	13.92	0.00	13.92	
1112065120 AFIRME REC PROPIOS FORTASEG 11491001242	12.34	0.00	12.34	
1112065121 AFIRME REC PROPIOS FORTASEG 11491001242	12.34-	0.00	12.34-	

Fondos con Afectación Especifica

1115000010 Banorte Saldo 616519231	150,378.73	150,378.73	0.00	
1115000100 Banorte Saldo 0836057029	70,326.59	73,806.59	3,480.00-	
1115000130 Banorte Saldo 0817028475	208,185.44	208,185.44	0.00	
1115000132 Banorte egreso 0817028475	13,881.24-	13,881.24-	0.00	
1115045031 Bancomer ingreso 0182360578	0.00	0.68-	0.68	
1115045032 Bancomer egreso 0182360578	0.00	1.53	1.53-	
1115050350 BANAMEX SALDO ESPACIOS PUBLICOS 16429412	23,138.72	23,061.00	77.72	
1115050351 BANAMEX INGRESOS ESPACIOS PUBLICOS 16429412	8.93-	0.00	8.93-	
1115050361 BX ING. 70016429412 ESPACIOS PUBLICOS	185.76	185.76	0.00	
1115065080 AFIRME Saldo INFRA 199102877	650,044.36	768,057.96	118,013.60-	
1115065081 AFIRME Ingresos INFRA 199102877	0.00	1,664.24-	1,664.24	
1115065100 AFIRME Saldo FONDO Regional 199103059	84,969.04	85,010.82	41.78-	
1115065110 AFIRME Saldo FONDO Regional 199103180	17,201.28	3,913,806.45	3,896,605.17-	
1115065111 AFIRME Ingresos Fondo Regional 199103180	3,891.13-	10,234.58-	6,343.45	
1115065112 AFIRME Egresos Fondo Regional 199103180	55.68	0.00	55.68	
1115065120 AFIRME Saldo FONDO REGIONAL# ALUMBRADO 199103229	2,808.38	2,808.38	0.00	
1115065140 AFIRME Saldo 199103415 INFRA 2014	34,464.34	34,464.34	0.00	
1115065150 AFIRME Saldo Programas Regionales 2014 199103725	47,932.26	122,146.10	74,213.84-	
1115065151 AFIRME Ingresos Programas Regionales 2014 19910372	0.00	5,235.37	5,235.37	
1115065160 AFIRME Saldo FOPEDEP 2014 199103717	27,680.96	27,680.96	0.00	
1115065170 AFIRME Saldo Fondo de Contingencia 2014 199103850	161,707.66	160,948.92	758.74	
1115065200 AF SALDO 00199104233 (INFRA 2015)	0.00	641,960.86	641,960.86-	
1115065210 AF SALDO 00199104241 (INFRA 2015)	31,991.62	1,793,948.24	1,761,956.62-	
1115065211 AF 00199104241 (INFRA 2015)	0.00	10,197.68-	10,197.68	
1115065220 AFIRME SALDO 11491000092 FOPEDEM 2015	5,729.51	14,724.06	8,994.55-	
1115065221 AFIRME INGRESOS 11491000092 FOPEDEM 2015	0.00	3,326.22-	3,326.22	
1115065250 AFIRME 11491000424 CONTINGENCIAS 2015	2,294,299.53	4,453,869.84	2,159,570.31-	
1115065251 AFIRME INGRESOS 11491000424 CONTINGENCIAS 2015	11,320.62-	13,479.52-	2,158.90	
1115065252 AFIRME EGRESOS 11491000424 CONTINGENCIAS 2015	34.80	41.76	6.96-	
1115065270 PROYECTOS DE DEARROLLO REGIONAL 2015 11491000408	196,163.83	5,696,151.50	5,499,987.67-	
1115065271 PROYECTOR DE DEARROLLO REGIONAL 2015 11491000408	2,927.46-	33,953.28-	31,025.82	
1115065272 PROYECTOS DE DEARROLLO REGIONAL 2015 11491000408	13.92	292.32	278.40-	
1115065280 PROG DE FORT AMBIENTAL SEMARNT 2015 11491000904	0.00	73,806.93	73,806.93-	
1115065282 AFIRME INFRAESTRUCTURA 11491001161 2016	25,646.14	0.00	25,646.14	
1115065290 AFIRME INFRAESTRUCTURA 11491001161 2016	3,617,326.12	0.00	3,617,326.12	
1115065291 AFIRME INFRAESTRUCTURA 11491001161 2016	1,175.08-	0.00	1,175.08-	
1115065292 AFIRME INFRAESTRUCTURA 11491001161 2016	34.80	0.00	34.80	
1115065310 AFIRME REC FEDERALES FORTASEG 11491001234	321,554.67	0.00	321,554.67	
1115065311 AFIRME REC FEDERALES FORTASEG 11491001234	188,551.55-	0.00	188,551.55-	
1115065312 AFIRME REC FEDERALES FORTASEG 11491001234	269,333.52	0.00	269,333.52	
1115065320 AFIRME COOPARTICIPACION PAICE 11491001374	5,120.44	0.00	5,120.44	
1115065330 AFIRME ULTRACRECIMIENTO 1149100277	4,981,229.94	0.00	4,981,229.94	
1115065331 AFIRME INGRESOS ULTRACRECIMIENTO 11491001277	7,635.61-	0.00	7,635.61-	
1115065332 AFIRME EGRESOS ULTRACRECIMIENTO 11491001277	20.88	0.00	20.88	
1115065340 AFIRME GONFOR 11491001382 2016	34,976.80	0.00	34,976.80	

16,417,574.35 18,153,365.68 1,735,791.33-

111565325 AFIRME FONDO DE DESARROLLO MUNICIPAL	1,917,280.16	0.00	1,917,280.16
111565325 AFIRME FONDO DE DESARROLLO MUNICIPAL	260,000.00	0.00	260,000.00
111565325 AFIRME FONDO DE DESARROLLO MUNICIPAL	259,937.36	0.00	259,937.36
111565326 AFIRME FORTALECIMIENTO FINANCIERO 2016	1,390,811.20	0.00	1,390,811.20
111565326 AFIRME FORTALECIMIENTO FINANCIERO 2016	2,750.72	0.00	2,750.72
111565326 AFIRME FORTALECIMIENTO FINANCIERO 2016	6.96	0.00	6.96
111565326 AFIRME PROY DE INFRA (VIVIENDA) SALDO	79,004.26	0.00	79,004.26
111565326 AFIRME PROY DE INFRA (VIVIENDA)	221.88	0.00	221.88
111565326 AFIRME PROY DE INFRA (VIVIENDA) EGR	217.63	0.00	217.63

Depósitos de Fondos Terceros en Cta y/o Ahm	35,950.00	35,950.00	0.00
111601001 Fianzas	35,950.00	35,950.00	0.00

Derechos a Recibir Efectivo o Equivalentes	9,328,145.09	18,068,871.79	8,740,726.70
Cuentas por Cobrar a Corto Plazo	170,822.51	170,822.51	0.00
1122060100 Gobierno del Estado	170,822.51	170,822.51	0.00

Deudores Diversos por Cobrar a Corto Plazo	1,149,447.53	771,230.18	378,217.35
1123090001 Gastos a Comprobar	636,447.53	258,230.18	378,217.35
1123090009 Otros Deudores Diversos	513,000.00	513,000.00	0.00

Deudores por Anticipos de Tesorería a Cort Plaz	25,225.40	42.29	25,183.11
1125010000 Deudores P/Fondos Rotatorios	19,125.40	42.29	19,083.11
1125030000 Anticipo vitales	6,100.00	0.00	6,100.00

Otros Derechos a Recibir Efec/Equiv Cort Pla	7,982,649.65	17,126,776.81	9,144,127.16
1129090001 Cuentas por Cobrar por Préstamos al Personal	93,445.28	29,412.68	64,032.60
1129090002 Crédito al Salario	2,230.14	2,230.14	0.00
1129090003 Subsidio para el Empleo	1,360,595.04	1,504,102.77	143,507.73
1129090007 Anticipo para nómina pagada en efectivo	4,341.26	4,341.26	0.00
1129090009 Otras Cuentas por Cobrar a Corto Plazo	0.02	5,489.99	5,489.97
1129090096 CXC Transitoria traspaso entre bancos	1,700,000.00	0.00	1,700,000.00
1129090097 CXC Transitoria donativ Bienes muebles e inmuebles	66,888.50	0.00	66,888.50
1129090098 Cuenta por Cobrar Transitoria donativos en especie	981,333.29	980,917.88	415.41
1129090099 Cuenta por Cobrar Transitoria	3,773,816.12	14,600,282.09	10,826,465.97

Derechos a Recibir Bienes o Servicios	9,349,441.55	8,093,328.56	1,256,112.99
Anticipo a Prov X Adq de Bien y Ser a CP	116,576.50	116,576.50	0.00
1131000000 Anticipo a Prov P/Adq Bienes y Prest Serv a CP	116,576.50	116,576.50	0.00

Anticipo a Contratistas X Obras Publicas a CP	9,232,865.05	7,976,752.06	1,256,112.99
1134010000 Ant. a Contratistas P/Obra Publica en B.Dom Púb	9,232,865.05	7,976,752.06	1,256,112.99

Activo NO Circulante	494,777,348.27	450,759,299.73	44,018,048.54
Bienes Inmuebles, Infra y Constr en Proce	499,328,074.16	460,505,266.37	38,822,807.79
Terrenos	368,834,829.24	368,834,829.24	0.00
1231001000 Terrenos	368,834,829.24	368,834,829.24	0.00
Edificios no Habitacionales	27,334,021.50	27,334,021.50	0.00

1233001001 Edificios y Locales	27,334,021.50	27,334,021.50	0.00	
Construcciones en Proceso de BI en Dom Pub	91,233,881.89	56,413,070.55	34,820,811.34	
1235201000 Edificación no Habitacional en Proceso	1,547,087.99	1,547,087.99	0.00	
1235301000 Const. Obras P/Bat: Agua, Pet, Gas, Elect, y Telec. E/P	26,905,609.76	10,157,427.63	16,748,182.13	
1235501000 Construcción De Vías y/o Instalación en Proceso	33,155,138.76	19,654,017.78	13,501,120.98	
1235601000 Otras Constr. Ing. Civil u Obra Pasada en Proceso	29,235,194.40	24,663,686.17	4,571,508.23	
1235901000 Trab.de Acab. e/Edif. y Otros Trab. Esp.en Proceso	390,850.98	390,850.98	0.00	
Construcciones en Proceso de Bienes Propios	11,925,341.53	7,923,345.08	4,001,996.45	
1236201000 Obras de Constr. para Edif. no Habitac. en Proceso	441,540.52	441,540.52	0.00	
1236202000 Mant. y Rehab. De Edif. no Habitac. en Proceso	11,483,801.01	7,481,804.56	4,001,996.45	
Bienes Muebles	42,361,843.88	33,785,298.67	8,576,545.21	
Mobiliario y Equipo de Administración	4,791,743.42	3,299,677.35	1,492,066.07	
1241101000 Mobiliario	962,780.77	712,684.04	250,096.73	
1241201000 Muebles excepto de Oficina y Estantería	495,565.39	330,865.22	164,700.17	
1241301000 Bienes Informáticos	3,251,464.54	2,174,195.37	1,077,269.17	
1241901000 Equipo de Administración	81,932.72	81,932.72	0.00	
Mobiliario y Equipo educativo y Recreativo	563,593.89	474,560.29	89,033.60	
1242101000 Equipos y Aparatos Audiovisuales	366,617.83	319,057.83	47,560.00	
1242301000 Cámaras Fotográficas y de Video	189,369.52	147,895.92	41,473.60	
1242901000 Otro Mobiliario y Equipo Educativo y Recreativo	7,606.54	7,606.54	0.00	
Equipo e Instrumental Médico y de Laboratorio	1,591,545.58	1,540,750.63	50,794.95	
1243101000 Equipo Médico y de Laboratorio	1,588,854.38	1,538,059.43	50,794.95	
1243201000 Instrumental Médico y de Laboratorio	2,691.20	2,691.20	0.00	
Equipo de Transporte	26,740,951.30	22,712,597.06	4,028,354.24	
1244100000 Vehículos y Equipo de Terrestres	26,409,571.29	22,381,217.05	4,028,354.24	
1244200000 Carrocerías y Remolques	44,080.00	44,080.00	0.00	
1244500000 Embarcaciones	63,250.00	63,250.00	0.00	
1244900000 Otros Equipos de Transporte	224,050.01	224,050.01	0.00	
Equipo de Defensa y Seguridad	1,219,798.01	0.00	1,219,798.01	
1245101000 Equipo de Defensa y Seguridad	1,219,798.01	0.00	1,219,798.01	
Máquinaria, Otros Equipos y Herramientas	6,921,851.68	5,232,313.34	1,689,538.34	
1246201000 Maquinaria y Equipo Industrial	811,520.00	811,520.00	0.00	
1246301000 Maquinaria y Equipo de Construcción	2,545,865.00	2,545,865.00	0.00	
1246401000 Sistema Aire Acond. Calefac. y D/Refrig. Ind. y Co	1,202,898.28	1,052,547.84	150,350.44	
1246501000 Eq. y Aparatos D/Comunic. y Telecomunicaciones	744,833.08	648,717.45	96,115.63	
1246601000 Maquinaria y Equipo Eléctrico y Electrónico	310,689.09	0.00	310,689.09	
1246701000 Herramientas y Máquinas-Herramienta	988,272.23	173,663.05	814,609.18	
1246901000 Otros Bienes Muebles	317,774.00	0.00	317,774.00	
Colecciones, Obras de Arte y Objetos Valiosos	532,360.00	525,400.00	6,960.00	
1247101000 Bienes Artísticos, Culturales y Científicos	532,360.00	525,400.00	6,960.00	

[+] Activos Inmateriales		488,336.56	4,868.38	483,468.28
[+] Software		405,634.46	4,868.38	400,766.08
[+] Licencias		405,634.46	4,868.38	400,766.08
[+] 1256010001 Software		82,702.20	0.00	82,702.20
[+] 1256010000 Licencias Informáticas e Intelectuales		82,702.20	0.00	82,702.20
[+] Depreciación, Deterioro y Amort Acum d/Bienes		47,388,726.43-	43,536,133.69-	3,852,592.74-
[+] Depreciación Acumulada de Bienes Inmuebles		18,800,263.89-	18,489,073.64-	311,190.25-
[+] 1261000000 Dep Acum. Edificios no Habitacionales		18,800,263.89-	18,489,073.64-	311,190.25-
[+] Depreciación Acumulada de Bienes Muebles		28,505,452.16-	25,047,060.05-	3,458,392.11-
[+] 1263010100 Depreciación acumulada muebles otra y estantería		308,208.52-	219,024.86-	89,183.66-
[+] 1263010200 Deprec acum muebles excepto oficina y estantería		240,554.07-	181,172.39-	59,381.68-
[+] 1263010300 Deprec acum equipo de cómputo y tec.inform		2,025,665.58-	1,417,883.83-	607,781.75-
[+] 1263010400 Depreciación acumulada otros mob y equipo admon		67,210.71-	60,473.28-	6,737.43-
[+] 1263020100 Deprec acum Equipos y aparatos audiovisuales		293,791.99-	256,135.53-	37,656.46-
[+] 1263020300 Deprec acum camaras, fotografías y video		111,258.88-	64,161.41-	47,097.47-
[+] 1263020900 Deprec acum otro mob y equipo educacional		3,522.40-	2,221.09-	1,301.31-
[+] 1263030100 Deprec. Acum equipo médico y de laboratorio		1,070,465.03-	893,734.62-	176,730.41-
[+] 1263030200 Deprec acum instrumental médico y de laboratorio		1,121.33-	583.09-	538.24-
[+] 1263040100 Deprec. Acum autos y equipo de transporte		20,202,868.20-	18,248,776.19-	1,954,092.01-
[+] 1263040200 Deprec acum carrocerías y remolques		33,794.66-	24,978.66-	8,816.00-
[+] 1263040500 Deprec acum embarcaciones		68,520.83-	68,520.83-	0.00
[+] 1263040900 Deprec acum otros equipos transporte		211,783.34-	208,583.34-	3,200.00-
[+] 1263050000 Dep Acum. Maq. otro Eq. y Herramientas.		3,866,686.62-	3,400,810.93-	465,875.69-
[+] Depreciación Acumulada de Activos Intangible		83,010.38-	0.00	83,010.38-
[+] 1265010000 Amortización Acum. Software		82,201.71-	0.00	82,201.71-
[+] 1265040100 Amortiz Acum Licencias Informáticas e Intelectuales		808.67-	0.00	808.67-
[+] Activos Diferidos		12,180.00-	0.00	12,180.00-
[+] Anticipos a Largo Plazo		12,180.00-	0.00	12,180.00-
[+] 1274010000 Ant a Prov P/Adq. D/Bienes y Prestaciones Servs LP		12,180.00-	0.00	12,180.00-
[+] Pasivo y Capital		25,271,478.02	53,351,607.05	28,080,129.03-
[+] Pasivo		71,570,021.10-	63,237,164.85-	8,332,856.25-
[+] Pasivo Circulante		61,363,436.32-	51,063,339.62-	10,300,096.70-
[+] Cuentas por Pagar a Corto Plazo		59,393,765.88-	49,093,669.18-	10,300,096.70-
[+] Proveedores x Pagar a CP		23,243,670.61-	19,564,539.35-	3,679,131.26-
[+] 2112010100 Deudas por Adq de Bienes y Contr de Serv xp CP		21,787,710.68-	19,515,203.92-	2,272,506.76-
[+] 2112020100 Deudas por Adq de Bienes Imu, Mueb e Titang por F		46,400.00-	0.00	46,400.00-
[+] 2112080100 Cuenta Fuente EM/RP		1,409,559.93-	49,335.43-	1,360,224.50-
[+] Contratistas por Obras Públicas x Pagar a CP		26,691,254.85-	17,862,489.85-	8,828,765.00-
[+] 213010100 Contrat por Ob en Bien de Dom Pbl por Pag a C P		26,691,254.85-	17,862,489.85-	8,828,765.00-

Retenciones y Contribuciones X Pagar a CP	8,611,561.62-	10,392,024.80-	1,780,463.18
2117010113 I.S.R. Retenido al Personal Pendiente de Pago	606,761.09-	352,400.49-	254,360.60-
2117010423 Impuestos por pagar a la Federación	7,756,804.27-	9,836,753.90-	2,079,949.63
2117010420 I.S.R. Retenido P/ Honorarios	11,670.68	22,753.20	11,082.52-
2117010500 I.S.R. Retenido P/ Arrendamiento	1,632.62-	8,364.30-	6,731.68
2117010600 Ret. del 0.3% sobre Obras	47,220.94-	29,109.44-	18,111.50-
2117010700 IVA retenido por Honorarios	3,400.92-	3,400.92-	0.00
2117090103 Retenciones del 0.2% sobre Obras	32,829.57-	32,829.57-	0.00
2117090200 Retenciones del 0.5% sobre Obras	174,582.89-	151,919.38-	22,663.51-
Otras Cuentas por Pagar a CP	847,278.80-	1,274,615.18-	427,336.38
2119090101 Pension Alimenticia Pendiente de Pago	4,666.33	4,666.33	0.00
2119090103 Sindicato pendiente de pago	10,790.00-	9,865.00-	925.00-
2119090105 Aportación a la Vivienda Pendiente de Pago	200.00-	200.00-	0.00
2119090111 Servicio de Crédito Pendiente de Pago	2,603.62-	2,603.62-	0.00
2119090113 Seguro desc. a empleados Pendiente de Pago	1,075.00	150.00	925.00
2119090117 Otras Deducciones de Nóminas de Pago	674,946.50	43,166.15	631,780.35
2119090120 Mobiliarias pendientes de pago	164,162.73	77,066.74	87,095.99
2119090201 Acreedores Diversos	340.00-	340.00-	0.00
2119090202 Acreedores Diversos por pagar	1,678,195.74-	1,386,655.78-	291,539.96-
Porción a Corto Plazo de La Deuda Pública IP	1,967,062.44-	1,967,062.44-	0.00
Porción a CP de La Deuda Pub Interna	1,967,062.44-	1,967,062.44-	0.00
2131220000 Préstamos a Corto Plazo Instituciones Financieras	1,967,062.44-	1,967,062.44-	0.00
Otros Pasivos a Corto Plazo	2,608.00-	2,608.00-	0.00
Ingresos por Clasificar	1,749.00-	1,749.00-	0.00
2191000000 Ingresos por Clasificar	1,749.00-	1,749.00-	0.00
Otros Pasivos Circulantes	859.00-	859.00-	0.00
2199000000 Otros Pasivos Circulantes	859.00-	859.00-	0.00
Pasivo No Circulante	10,206,584.78-	12,173,825.23-	1,967,240.45
Deuda Pública a IP	10,206,584.78-	12,173,825.23-	1,967,240.45
Préstamos de Deuda Pub Interna X Pagar a IP	10,206,584.78-	12,173,825.23-	1,967,240.45
2233010200 Préstamos Largo Plazo de Instituciones Financieras	10,206,584.78-	12,173,825.23-	1,967,240.45
Hacienda Pública/Patrimonio	96,841,499.12	116,588,771.90	19,747,272.78-
Hacienda Pública / Patrimonio Generado	96,841,499.12	116,588,771.90	19,747,272.78-
Resultados del Ejercicio (ahorro/Deshorro)	539,321,526.16	505,679,515.36	33,642,010.80
Resultado	539,321,526.16	505,679,515.36	33,642,010.80
Resultado calculado	539,321,526.16	505,679,515.36	33,642,010.80
Resultados de Ejercicios Anteriores	131,813,596.80-	78,424,313.22-	53,389,283.58-
3211030000 Remanente del Ejercicio	166,912,161.49-	113,560,574.44-	53,351,607.05-

3251000000	Remanente del Ejercicio Acumulado	5,650,453.63	5,650,453.63	0.00	0.00
3251000000	Remanente del Ejercicio Acumulado	256,050.00	256,050.00	0.00	0.00
3251000000	Remanente del Ejercicio Acumulado	2,889,929.16	2,890,569.16	640.00-	0.00
3251000000	Remanente del Ejercicio Acumulado	109,528.75	109,528.75	0.00	0.00
3251000000	Remanente del Ejercicio Acumulado	26,229,659.68	26,229,659.68	0.00	0.00
3251000000	Remanente del Ejercicio Acumulado	37,036.53-	0.00	37,036.53-	0.00

310,666,430.24-	310,666,430.24-	0.00	0.00	0.00	0.00
310,584,273.89-	310,584,273.89-	0.00	0.00	0.00	0.00

3251100000	Cambios en Políticas Contables	26,213,250.94	26,213,250.94	0.00	0.00
3251100000	Cambios en Políticas Contables	6,692,109.86	6,692,109.86	0.00	0.00
3251200000	Cambio en políticas de financiamiento	25,553,862.95	25,553,862.95	0.00	0.00
3251300000	Cambio en política de bienes muebles e inmuebles	369,043,497.64-	369,043,497.64-	0.00	0.00

82,156.35-	82,156.35-	0.00	0.00	0.00	0.00
82,156.35-	82,156.35-	0.00	0.00	0.00	0.00

25,271,478.02-	53,351,607.05-	28,080,129.03			
278,791,984.57-	264,586,621.34-	14,205,363.23-			
118,954,649.50-	100,853,089.07-	18,101,560.43-			
84,456,208.20-	74,713,677.34-	9,742,530.86-			

39,142.50-	5,985.00-	33,257.50-			
3,547.50-	0.00	3,547.50-			
4111010300	Eventos Musicales	200.00-	5,685.00	5,685.00	
4111011100	Actividades Deportivas	35,395.00-	0.00	35,395.00-	

81,872,280.05-	73,553,889.61-	8,318,390.44-			
35,762,870.01-	34,369,274.02-	1,393,595.99-			
4112010200	Rezagos Predial	13,894,881.00-	13,455,215.01-	439,665.99-	
4112010400	Modernización Catastral	122,638.00-	24,276.00-	98,362.00-	
4112010600	Rezagos Modernización Catastral	532,932.00-	111,476.00-	421,456.00-	
4112014800	Reducción P/ Pronto Pago (Cargo)	4,360,769.00	4,114,004.00	246,765.00	
4112015001	Subsidios Predial Presente Año (Cargo)	410,513.99	716,273.99	305,760.00-	
4112015002	Subsidios Rezagos (Cargo)	1,315,589.00	1,933,257.00	617,668.00-	
4112015003	Subsidio Modernización Catastral (Cargo)	12,573.50	0.00	12,573.50	
4112020100	Impuesto ISAI	43,424,319.50-	38,621,963.20-	4,802,356.30-	
4112025000	Subsidio ISAI	5,765,914.97	6,264,779.63	498,864.66-	

2,544,785.65-	1,153,902.73-	1,390,882.92-			
141,559.00-	204,632.00-	63,073.00			
4117010101	Recargos Predial presente año	4,582,829.04-	4,470,922.00-	111,907.04-	
4117010102	Recargos Rezagos Predial	235,874.01-	51,582.00-	184,322.01-	
4117010104	Recargos Modernización Catastral	975,880.57-	500,639.72-	475,240.85-	
4117010105	Recargos I.S.A.I.	0.00	300.00-	300.00	
4117010201	Gastos de Ejecución Predial	543,516.00-	111,476.00-	432,040.00-	
4117010301	Sanciones Predial	2,969,143.00	3,782,890.00	813,747.00-	
4117014901	Condonación Recargos Predial	630,483.48	288,317.00	342,166.48	
4117014902	Condonación Recargos ISAI	78,578.99	83,277.99	4,699.00-	
4117014903	Condonación Recargos Modernización Catastral	0.00	100.00	100.00-	
4117014904	Condonación de Gastos de Ejecución de Predial	256,667.50	31,034.00	225,633.50	
4117014905	Condonación de sanción predial				

141,559.00-	204,632.00-	63,073.00			
4,582,829.04-	4,470,922.00-	111,907.04-			
235,874.01-	51,582.00-	184,322.01-			
975,880.57-	500,639.72-	475,240.85-			
0.00	300.00-	300.00			
543,516.00-	111,476.00-	432,040.00-			
2,969,143.00	3,782,890.00	813,747.00-			
630,483.48	288,317.00	342,166.48			
78,578.99	83,277.99	4,699.00-			
0.00	100.00	100.00-			
256,667.50	31,034.00	225,633.50			

Derechos		Derechos por Prestación de Servicios	
Der x uso, Gove, Apoyant & Expit Bien Dombub	727,993.46-	419,642.50-	308,350.96-
4141010100 Instalaciones Fijas y Semifijas	712,904.46-	347,606.50-	365,297.96-
4141010300 Sitios de Automóviles o Camiones de Carga	30,169.00-	144,058.00-	113,889.00
4141015000 Subsidio sitios automobviles	15,080.00	72,022.00	56,942.00-
	11,032,027.62-	6,032,572.11-	4,999,455.51-

Derechos por Prestación de Servicios		Derechos por Prestación de Servicios	
4143020100 Examen y Aprobación de Planos de Construcción	1,076,038.29-	104,353.20-	971,685.09-
4143020300 Perm. E/Introd. Subr. De Conduc. en B. Uso Comun	33,416.93-	27,486.53-	5,930.40-
4143020400 Subdivisiones, Parcelaciones, Fusiones y Reclutific	339,636.00-	336,742.50-	2,893.50-
4143020501 Inicio Trámite Licencia de Uso de Suelo o edificac	205,538.38-	37,888.51-	167,649.87-
4143020600 Licencia de Uso de Suelo o Edificaciones	183,855.78-	40,280.70-	143,575.08-
4143020604 Permiso para Construcción	1,049,487.84-	796,140.79-	253,347.05-
4143020700 Fact. y Autorización de Reglamentos en Condominio	76,266.79-	0.00	76,266.79-
4143020801 Por Factibilidad y Lineamientos	51,493.20-	39,040.00-	12,453.20-
4143020802 Por Proyecto Urbanístico	25,746.60-	7,808.00-	17,938.60-
4143020803 Por Proyecto Ejecutivo	830,974.42-	204,715.45-	626,258.97-
4143020804 Certificación del Cumplto. Requisitos para Vtas.	8,582.20-	7,807.88-	774.32-
4143020807 Modificaciones	4,272.81-	7,776.00-	3,503.19
4143020900 Reg y Ord Urb en Fracc y en Lic.de Uso de Suelo	124,935.03-	88,487.61-	36,447.42-
4143021100 Expedición de Diversas Constancias y Certificación	200,384.16-	64,067.18-	136,316.98-
4143021200 Información de Alineamiento a la Vialidad	72,022.80-	61,966.00-	10,056.80-
4143021300 Inscripción Nuevos Fraccionamiento o Ampliaciones	71,862.50-	17,178.92-	54,683.58-
4143021400 Asignación Números Oficiales	33,667.80-	24,722.01-	8,945.79-
4143025001 Subsidio permiso de construcción	3,757.80	0.00	3,757.80
4143025003 subsidio de licencia de uso de suelo	4,380.40	0.00	4,380.40
4143025005 Subsidio de asignación de números oficiales	89.60	0.00	89.60
4143025007 Subsidio de Constancias y Certificaciones	363.20	0.00	363.20
4143025008 Subsidio de Información de Alineamiento de la Vial	108.60	0.00	108.60
4143030100 Expedición Certificados, Constancias y autorizacio	1,824,134.33-	49,826.08-	1,774,308.25-
4143030600 Constancia de Permisos Eventos Varios	9,636.00-	5,808.01-	3,827.99-
4143030900 Diversas Constancias, Certificaciones y registros	8,357.00-	3,119.00-	5,238.00-
4143050100 Servs. para Expedición de licencias de Manejo	206,727.00-	141,621.00-	65,106.00-
4143050606 Expedición de Permiso de Circulación de Carga Pesa	248,659.63-	7,881.00-	240,778.63-
4143051200 Servicio Trámite de Pasaportes	382,073.00-	211,683.00-	170,390.00-
4143055000 Subsidio Revisión Inspección y Servicios	0.00	4,350.00	4,350.00-
4143055001 Subsidios Licencias de conducir	1,679.00	129.00	1,550.00
4143055002 Subsidios Trámite Pasaportes	22,625.00	1,680.00	20,945.00
4143060100 Anuncios	906,586.01-	445,772.34-	460,813.67-
4143060500 Servicio de Recolect. de Desechos Indust. y Comercs.	1,253,542.00-	1,597,434.00-	343,892.00
4143085006 Subsidio Por Limpia y Recolectación de Desechos Come	331,403.00	675,894.40	344,491.40-
4143090128 Perms. especiales, expen y consumo de alcohol	0.00	17,525.00-	17,525.00
4143090200 Revalidación Anual de la Anuencia Mpal.	2,251,625.00-	3,176,242.00-	924,617.00
4143090400 Permisos Especiales expedido y consumo de bebidas	17,329.72-	0.00	17,329.72-
4143095002 Subsidio Revalidación Anuencia Municipal (Cargo)	100,417.00	808,747.20	708,330.20-
	21,392.01-	15,075.51-	6,316.50-

Accesorios de Derechos		Accesorios de Derechos	
4144010101 Recargos Retiendos	0.00	311,868.00-	311,868.00
4144010102 Recargos de Limpia	167,058.00-	301,398.00-	134,340.00
4144010103 Recargos Desarrollo Urbano	0.00	4,062.00-	4,062.00
4144010105 Recargos Sitios	2,138.13-	67,397.00-	65,258.87
4144010108 Recargos Revalidación Municipal	340,531.00-	337,412.00-	3,119.00-
4144010111 Recargos de Regísticos	1,477.00-	994.00-	483.00-
4144010300 Sanciones de Derechos	0.00	4,920,622.51-	4,920,622.51
4144014900 Condoraciones Recargos y Accesorios de Derechos	0.00	465,042.00	465,042.00-
4144015002 Subsidios Recargos de Limpia (Cargo)	205,808.00	143,231.00	62,577.00
4144015005 Subsidios Recargos Revalidación Municipal	280,839.99	335,845.00	55,005.01-

4144015006	Subsidio Recargos de Registro	1,342.00	970.00	372.00
4144015008	Subsidio Recargos Sitio	1,822.13	66,317.00	64,494.87-
4144015009	Subsidio de Sanción de Licencia de Anuncios	0.00	4,917,273.00	4,917,273.00-
Circos Espectáculos				
4149010100	Del 7% por Edificaciones Comerciales	2,111,398.69-	2,597,901.81-	486,503.12
4149010200	Del 17% por Edificaciones Habitacionales	3,876,680.35-	7,310,299.04-	3,433,618.69
4149015001	Subsidio del 7% P/Edificaciones Comerc. (Cargo)	1,150,270.42	2,205,063.58	1,054,793.16-
4149015002	Subsidio del 17%P/Edificaciones Habitac. (Cargo)	2,195,451.03	6,702,837.82	4,507,386.79-
Productos de Tipo Corriente				
Prod Der uso y Apr bienes no suje RegDmPub				
4151010201	Enajenacion Lotes de pantreon	5,332,434.47-	3,703,957.12-	1,628,477.35-
4151015002	Subsidio por venta de lote de pantreon	1,654,304.00-	1,526,650.00-	127,654.00-
4151020102	Capillas de Velacion	69,499.00	324,047.00	254,548.00-
4151020106	Parques Entradas	2,084,154.00-	1,686,204.02-	397,949.98-
4151025001	Subsidio Renta o Explotacion de Inmuebles	2,211,750.00-	1,805,325.00-	406,425.00-
4151030100	Instituciones Bancarias	1,022,369.50	1,254,379.00	232,009.50-
4151050201	Bases de Concurso Obras Públicas	444,094.97-	264,204.10-	179,890.87-
Enajenacion de Bienes Muebles no Suj a Invent				
4152010500	Venta de Ataudes	1,950,766.00-	1,411,308.00-	539,458.00-
4152015000	Subsidio Venta de Ataudes	2,072,109.00-	1,779,467.00-	292,642.00-
Accesorios de Productos				
4153010400	Indemnizaciones	121,343.00	368,159.00	246,816.00-
Prod que Generan Ingresos Corrientes				
4159010109	Otros Eventos	246.00-	0.00	246.00-
4159010200	Servicios Prestados en el DIF Municipal	2,702,917.66-	2,310,769.04-	392,148.62-
4159010700	Deducciones al Personal por Servicios Medicos	372,130.00-	243,200.00-	128,930.00-
4159011100	Servicios Prestados en Desarrollo Humano	1,085,855.00-	1,239,345.00-	153,490.00
4159011300	RECUPERACION DE SEGUROS	1,655,205.31-	1,432,410.62-	222,794.69-
4159011500	Servicios Prestados por Proteccion Civil	18,700.00-	0.00	18,700.00-
4159015000	Subsidio Otros Productos	43,297.35-	5,898.42-	37,398.93-
Aprovechamientos de Tipo Corriente				
Multas				
4162010100	Tránsito	20,000.00-	0.00	20,000.00-
4162010200	Policia y Buen Gobierno	492,270.00	610,085.00	117,815.00-
4162010300	Construcción	10,088,306.49-	11,245,788.00-	1,157,481.51
4162010400	Anuncios	5,081,190.88-	1,947,633.24-	3,133,557.64-
4162010500	Ecologia	2,635,955.85-	1,369,051.25-	1,266,904.60-
4162011000	Multas Modernización Catastral	300,583.00-	475,040.00-	174,457.00
4162012100	Otras Multas Administrativas	16,861,427.00-	6,246,467.00-	10,614,960.00-
4162014900	Condonación de Multas (Cargo)	1,899,040.00-	0.00	1,899,040.00-
4162015000	Subsidio Multas	85,066.00-	0.00	85,066.00-
Indemnizaciones				
4163010104	Danos a patrimonio	9,555.00-	0.00	9,555.00-
Accesorios de Aprovechamientos				
Indemnizaciones				
4163010104	Danos a patrimonio	16,266,129.50	5,867,494.00	10,398,635.50
Accesorios de Aprovechamientos				
4163010104	Danos a patrimonio	444,306.47	278,721.01	165,585.46
Indemnizaciones				
4163010104	Danos a patrimonio	1,120,526.34-	230,744.30-	889,782.04-
Accesorios de Aprovechamientos				
4163010104	Danos a patrimonio	1,120,526.34-	230,744.30-	889,782.04-

Otros Aprovechamientos							
4168010400	Indemnizaciones	0.00	4,861.40-				4,861.40
3,886,589.27-		9,062,549.06-		5,175,959.79			
4169010100	Donativos en efectivo	3,652.00-		0.00			3,652.00-
4169010101	Donativos para Gasto Corriente	2,759,789.35-		2,103,987.24-			655,802.11-
4169010103	Donativos al DIF efectivo	19,940.01-		0.00			19,940.01-
4169010203	Donativos en especie	1,103,207.91-		6,477,756.82-			5,374,548.91
4169020100	Estimulo Fiscal del SAT	0.00		476,805.00-			476,805.00
4169030006	Recuperación de Contratos en Comodato	0.00		4,000.00-			4,000.00

Participaciones y Aportaciones

Participaciones							
4211010100	Fondo General Participaciones	51,040,384.19-	43,929,494.00-	7,110,890.19-			
4211010200	Fondo de Fomento Municipal	6,432,546.42-	5,618,011.00-	814,535.42-			
4211010300	Fondo de Fiscalización	2,298,467.30-	2,022,538.00-	275,929.30-			
4211010400	Impuesto sobre Automóviles Nuevos (ISAN)	1,842,628.50-	1,178,789.00-	663,839.50-			
4211010500	Fondo de Compensación del ISAN	0.00	306,242.00-	306,242.00			
4211010600	Impuesto Especial S/Producción y Servicios	1,926,387.40-	1,793,908.00-	132,479.40-			
4211010700	Venta Final de Diesel y Gasolina	2,664,976.87-	2,500,442.00-	164,534.87-			
4211010900	IMPUESTO SOBRE LA RENTA ITR (RAMO 28)	7,573,047.00-	4,444,442.00-	3,128,605.00-			
4211011000	Fondo de Extracción de Hidrocarburos	574,462.54-	161,929.00-	412,533.54-			
4211018000	Fondo de Estabilización de los Ingresos (FEIEF)	995,974.00-	0.00	995,974.00-			
4211020100	CONTROL VEHICULAR	522,337.87-	0.00	522,337.87-			

Aportaciones

4212010201	Ramo 33_FISM Aportacion Federal	7,714,345.82-	7,369,875.20-	344,470.62-			
4212010205	Ramo 33_FISM Intereses	116,104.22-	223.66-	115,880.56-			
4212010301	Ramo 33_FORTAMUN Aportacion Federal	22,511,610.96-	21,388,137.84-	1,123,473.12-			
4212010305	Ramo 33_FORTAMUN Intereses	6,004.72-	994.65-	5,010.07-			
4212031258	FOPEDEF Intereses#####	248.22-	0.00	248.22-			

Transferencias, Asig, Sub y Otras Ayudas

53,617,809.04-		71,018,016.92-		17,400,207.88			
----------------	--	----------------	--	---------------	--	--	--

Subsidios y Subvenciones

4223010121	Aportación vecinos programa apoyo a la vivienda	0.00	3,000.00-	3,000.00			
4223010407	Proyectos de Desarrollo Regional	0.00	22,702,887.39-	22,702,887.39			
4223010408	Intereses Proyectos de Desarrollo Regional	188,086.84-	0.00	188,086.84-			
4223010410	Fondo de Contingencias Económicas Intereses	0.00	12,100,000.00-	12,100,000.00			
4223010411	Fondo de Contingencias Económicas Intereses	98,829.45-	0.00	98,829.45-			
4223010412	Fondo de Pavimentación y Desarrollo Municipal	0.00	3,996,000.00-	3,996,000.00			
4223010413	Fondo de Pavim y Des Municipal POPADEM INTERESES	3,334.83-	0.00	3,334.83-			
4223010414	Programa Fortalecimiento Financiero	1,975,634.00-	0.00	1,975,634.00-			
4223010705	CONAFOR	230,076.00-	225,000.00-	5,076.00-			
4223010709	Reforestación Urbana	0.00	16,477,876.00-	16,477,876.00			
4223010711	SEMARNAT INTERESES	67,106.10-	0.00	67,106.10-			
4223010806	FORTASEG 2016	10,310,300.00-	0.00	10,310,300.00-			
4223010807	INTERESES FORTASEG	23,213.48-	0.00	23,213.48-			
4223010909	PROGRAMA DE APOYO PARA LA VIVIENDA INTERESES	78,815.90-	0.00	78,815.90-			
4223010912	PROGRAMA DE APOYO PARA LA VIVIENDA INTERESES	279.67-	0.00	279.67-			
4223020100	Fondos Descentralizados Estatales	7,652,594.64-	7,630,241.53-	22,353.11-			
4223020201	Aportación para Impuesto Sobre Nómina	4,437,195.46-	2,351,873.00-	2,085,322.46-			
4223020301	Tenencia o uso de vehículos	5,936,450.89-	5,531,139.00-	405,311.89-			
4223020401	Fondo de Ultra-crecimiento	6,740,950.30-	0.00	6,740,950.30-			

423020402 Fondo de Ultrarrendimiento	61,465.92-	0.00	61,465.92-
423020501 Fondo de Desarrollo Municipal	5,786,029.30-	0.00	5,786,029.30-
423020502 Intereses Fondo de Desarrollo Municipal	27,445.26-	0.00	27,445.26-
423020601 PROVISIONES ECONOMICAS	10,000,000.00-	0.00	10,000,000.00-
Otros Ingresos y Beneficios	0.00	2,000,000.00-	2,000,000.00
Otros Ingresos y Beneficios Varios	0.00	2,000,000.00-	2,000,000.00
Otros Ingresos y Beneficios Varios	0.00	2,000,000.00-	2,000,000.00
439903000 Ingresos por Financiamientos	0.00	2,000,000.00-	2,000,000.00
Gastos y Otros Pérdidas	253,520,506.55	211,235,014.29	42,285,492.26
Gastos de Funcionamiento	229,350,864.29	199,255,937.28	30,094,927.01
135,024,184.98	132,246,517.28	2,777,667.70	
81,977,163.15	55,937,132.47	26,040,030.68	
Remuneraciones al Personal de Caract Permanen	4,756,838.62	3,441,789.76	1,315,048.86
5111010100 Dietas	77,220,324.53	52,495,342.71	24,724,981.82
5111030100 Sueldo Base al Personal Permanente	3,954,442.60	7,736,903.31	3,782,460.71-
Remuneraciones al Personal de Caract Transito	0.00	128,772.93	128,772.93-
5112010100 Honorarios Asimilables a Salarios	3,954,442.60	7,575,862.38	3,621,419.78-
5112020100 Sueldos a Personal Eventual	0.00	32,268.00	32,268.00-
5112030100 Remuneracion P/Servicio Social	17,685,688.73	17,064,621.94	621,066.79
Remuneraciones Adicionales y Especiales	807,437.96	699,700.68	107,737.28
5113010100 Premios Antigüedad (Quinquenios)	429,243.31	647,306.02	218,062.71-
5113010200 Prima de Antigüedad	2,211,540.56	1,876,099.63	335,440.93
5113020100 Prima Vacacional	397,770.02	299,797.62	97,972.40
5113020200 Prima Dominical	9,434,048.76	9,027,209.55	406,839.21
5113020300 Aguinaldo (Gratificación de Fin de año)	2,194,037.77	2,535,013.40	340,975.63-
5113030100 Tiempo Extra	0.00	1,127.34	1,127.34-
5113030200 Percepcion Extraordinaria	2,211,610.35	1,978,367.70	233,242.65
5113040100 Compensaciones	962,771.87	1,206,471.90	243,700.03-
Seguridad Social	0.00	320,000.00	320,000.00-
5114010100 Cuotas Servicios Medicos	962,771.87	886,471.90	76,299.97
5114040100 Seguro Vida	29,884,027.63	49,807,887.66	19,923,860.03-
Otras Prestaciones Sociales y Economicas	732,066.70	849,272.00	117,205.30-
5115020200 Liquidaciones	0.00	9,488,757.55	9,488,757.55-
5115030101 Pensiones	0.00	963,750.00	963,750.00-
5115030102 Bonos de Despensa Pensionados	678,222.52	791,000.47	112,777.95-
5115040000 Prestaciones Contactuales	2,459,670.00	2,308,680.00	150,990.00
5115040100 Bonos de despensas	442,792.61	0.00	442,792.61
5115040302 Evento Dia del Maestro	2,591.96	0.00	2,591.96
5115040309 Otros Eventos	3,130,033.30	2,966,681.14	163,352.16
5115040400 Aparatos y Accesorios Medicos y Medicamentos	1,412,157.24	896,062.47	516,094.77
5115040500 Servicio Medico y Hospitalizaciones	23,000.00	0.00	23,000.00
5115040600 Bonos Compensatorios	133,493.40	53,200.00	80,293.40
5115040700 Otras Prestaciones Contractuales	134,050.00	13,920.00	120,130.00
5115050200 Capacitacion a Servidores Publicos	20,735,949.90	31,476,564.03	10,740,614.13-
5115090100 Fideicomiso 3er Prestado SABS			

<input type="checkbox"/> Pago de Estimulos a Servidores Publicos		560,091.00	493,500.00	66,591.00
<input type="checkbox"/> Materiales y Suministros		560,091.00	493,500.00	66,591.00
<input type="checkbox"/> Materiales d'Admin. Emision d'Doctor y Art Ofi		24,526,482.86	14,908,178.14	9,618,304.72
<input type="checkbox"/> Materiales d'Admin. Emision d'Doctor y Art Ofi		2,743,819.79	1,473,779.66	1,270,040.13
<input type="checkbox"/> 5121010100 Papeleria y Articulos de Oficina		973,728.88	795,115.72	178,613.16
<input type="checkbox"/> 5121020100 Material de Imprenta		1,236,816.99	410,216.07	826,600.92
<input type="checkbox"/> 5121020200 Material Fotografico y Cinematografia		432.10	0.00	432.10
<input type="checkbox"/> 5121050101 Periodicos y Revistas		100,000.00	0.00	100,000.00
<input type="checkbox"/> 5121050102 Impresion de Logos		80,457.60	10,788.00	69,669.60
<input type="checkbox"/> 5121060100 Articulos para Aseo y Limpieza		352,384.22	257,659.87	94,724.35
<input type="checkbox"/> Alimentos y Utensilios		644,337.56	720,995.38	76,657.82-
<input type="checkbox"/> 5122010100 Consumo de Alimentos a Personal		633,604.14	718,408.13	84,803.99-
<input type="checkbox"/> 5122010400 Consumo de Alimentos a Presentados		3,936.00	0.00	3,936.00
<input type="checkbox"/> 5122030100 Utensilios para el Servicio de Alimentacion		6,797.42	2,587.25	4,210.17
<input type="checkbox"/> Materias Primas y Mater d'Prod y Comercializa		4,149.22	0.00	4,149.22
<input type="checkbox"/> 5123050000 Prod. Quim. Farmaceut. y de Lab. Adq. C/Mat. Primas		4,149.22	0.00	4,149.22
<input type="checkbox"/> Materiales y Artic d'Const y Reparacion		3,688,088.60	1,011,456.70	2,676,631.90
<input type="checkbox"/> 5124020100 Materiales de Construccion		0.00	27,913.73	27,913.73-
<input type="checkbox"/> 5124020200 Materiales P/Pavimentacion, Recarp. y Rehab.		901,287.00	358,307.72	542,979.28
<input type="checkbox"/> 5124030100 Cal, Yeso y Productos de Yeso		99.45	0.00	99.45
<input type="checkbox"/> 5124060100 Material Electrico		2,786,294.15	625,235.25	2,161,058.90
<input type="checkbox"/> 5124080100 Materiales Complementarios		148.00	0.00	148.00
<input type="checkbox"/> 5124090100 Material de Plomeria		260.00	0.00	260.00
<input type="checkbox"/> Prod Quimicos, Farmaceuticos y d'Laboratorio		253,277.83	132.26	253,145.57
<input type="checkbox"/> 5125030100 Medicamentos		74,619.01	0.00	74,619.01
<input type="checkbox"/> 5125040100 Materiales, Accesorios y Suministros Medicos		30,482.74	0.00	30,482.74
<input type="checkbox"/> 5125060100 Fibras Sinteticas, Hules, Plasticos y Derivados		0.00	132.26	132.26-
<input type="checkbox"/> 5126090100 Otros Productos Quimicos		148,176.08	0.00	148,176.08
<input type="checkbox"/> Combustibles, Lubrificantes y Aditivos		10,463,197.36	9,083,572.77	1,379,624.59
<input type="checkbox"/> 5126010100 Gasolina		6,557,123.75	5,383,468.65	1,173,655.10
<input type="checkbox"/> 5126010200 Diesel		2,746,292.79	2,558,692.01	187,600.78
<input type="checkbox"/> 5126010300 Gas L.P		488,670.97	760,138.34	271,467.37-
<input type="checkbox"/> 5126010400 Aceites y Lubrificantes		647,741.97	381,273.77	266,468.20
<input type="checkbox"/> 5126010500 Carga Acetileno/Oxigeno y Materiales de Soldadura		8,510.00	0.00	8,510.00
<input type="checkbox"/> 5126010900 Otros		14,857.88	0.00	14,857.88
<input type="checkbox"/> Vestuario, Blancos, Prendas de Prot y Art Dep		977,492.24	506,318.12	471,174.12
<input type="checkbox"/> 5127010100 Uniformes		275,621.80	248,462.88	27,158.92
<input type="checkbox"/> 5127010200 Accesorios		4,019.40	0.00	4,019.40
<input type="checkbox"/> 5127020100 Uniformes de Seguridad Publica y Accesorios		610,509.98	56,793.60	553,716.38
<input type="checkbox"/> 5127030100 Material deportivo y Trofeos		41,470.32	201,061.64	159,591.32-
<input type="checkbox"/> 5127050100 Blancos		45,870.74	0.00	45,870.74
<input type="checkbox"/> Materiales y Suministros para Seguridad		1,909,350.00	185,600.00	1,723,750.00

5128020100	Materiales de Seguridad Pfc. Acc	179,570.00	0.00	179,570.00
5128030100	Equipo de Protección y Seguridad	1,729,780.00	185,600.00	1,544,180.00
Reparaciones, Refac y Accesorios Menores				
5129010100	Herramientas Menores	164,340.11	29,015.19	135,324.92
5129020100	Refacciones y Accesorios Menores de Edificios	3,692.00	0.00	3,692.00
5129040100	Materiales y Suministros de Computo	129,728.24	0.00	129,728.24
5129050100	Refacc. y Acc. Men. de Eq. e Instr. Médico y de Lab.	1,375,300.00	0.00	1,375,300.00
5129060100	Refacciones	1,354,437.00	1,276,760.51	77,676.49
5129060200	Plantas	548,407.96	555,705.98	7,298.02
5129060300	Acumuladores	85,682.37	56,925.57	28,756.80
5129090100	Accesorios Menores	179,437.58	7,916.00	171,521.58
5129090101	Señalamientos y nomenclaturas	1,745.00	0.00	1,745.00
Servicios Generales				
		69,800,196.45	52,101,241.86	17,698,954.59
Servicios Básicos				
		16,024,645.44	15,543,021.40	481,624.04
5131010100	Energía Eléctrica	1,159,764.38	188,060.45	971,703.93
5131010200	Alumbrado Público	12,488,362.16	12,710,854.00	222,491.84
5131030100	Servicio Agua y Drenaje	29,024.00	1,188,876.88	1,159,852.88
5131040100	Servicio Telefónico	1,091,093.99	1,443,969.25	352,875.26
5131050100	Servicio Celular	26,758.00	0.00	26,758.00
5131060000	Servicios Telecomunicaciones y Satélites	12,434.96	0.00	12,434.96
5131070000	Servs. Acceso a Internet, Redes y Proc.de Infor.	1,187,483.10	0.00	1,187,483.10
5131080100	Servicio de Mensajería	29,724.85	11,260.82	18,464.03
Servicios de Arrendamiento				
		4,833,679.73	1,825,075.05	3,008,604.68
5132010000	Arrendamiento de Terrenos	146,160.00	0.00	146,160.00
5132020100	Arrendamiento de Edificios	780,194.00	637,536.00	142,658.00
5132030100	Arrendamiento Equipo de Oficina	893,331.09	328,249.61	565,081.48
5132030200	Arrendamiento Equipo de Computo	131,142.32	0.00	131,142.32
5132050100	Arrendamiento de Equipo de Transporte	1,701,358.17	461,892.00	1,239,466.17
5132060100	Arrendamiento de Maquinaria	700,603.54	336,980.00	363,623.54
5132060200	Arrendamiento de Otros Equipos	132,153.00	37,874.00	94,279.00
5132090100	Arrendamiento de Equipo de Sonido	145,174.00	0.00	145,174.00
5132090200	Arrendamiento de Sillas y Mantelería	203,563.61	22,543.44	181,020.17
Servicios Prof, Cient y Tec y otros Servicios				
		14,717,657.10	2,846,683.91	11,870,973.19
5133010100	Servicios Legales	1,105,248.00	0.00	1,105,248.00
5133020100	Topografía	125,000.00	211,120.00	86,120.00
5133020200	Estudios y Proyectos	5,071,946.36	0.00	5,071,946.36
5133029900	Contratistas por Obras	654,073.08	0.00	654,073.08
5133030100	Servicios de Consultoría Administrativa	3,054,748.88	2,300,818.29	753,930.59
5133030200	SERVICIOS DE TECNOLOGIA DE LA INFORMACION	1,486,031.55	20,810.40	1,465,221.15
5133040100	Capacitación	2,249,101.16	14,970.00	2,234,131.16
5133070000	Servicios de Protección y Seguridad	291,594.99	0.00	291,594.99
5133090100	Análisis Clínicos	281,415.45	260,685.22	20,730.23
5133090200	Dictámenes Médicos	25,417.63	38,280.00	12,862.37
5133090700	Evaluaciones de desempeño	373,080.00	0.00	373,080.00
Servicios Fin, Bancarios y Comerciales				
		1,120,636.00	973,916.17	146,719.83
5134010100	Comisiones y Situaciones Bancarias	78,102.17	164,041.53	85,939.36
5134010400	Avalúo de bienes muebles e inmuebles	47,386.00	0.00	47,386.00
5134020100	Servicios de Investigación Crediticia y Cobranza	496,241.27	0.00	496,241.27
5134050100	Seguros de Vehículos	498,906.56	743,615.57	244,709.01
5134050300	Seguro mobiliario y equipo	0.00	6,519.07	6,519.07

☞	5134070100	Especies y Monedas	0.00	59,740.00	59,740.00-				
☞	Serv d'Inst, Rep, Mnt y Conservación								
☞	5135010100	Rehabilitación de Edificio en Comodoro	611.99	0.00	611.99				
☞	5135010200	Mantenimiento de Edificios e Instalaciones	2,023,346.01	1,101,091.69	922,254.32				
☞	5135010400	Mantenimiento Centros deportivos	75,756.06	54,998.83	20,757.23				
☞	5135010500	Mantenimiento de Vías Públicas	313,792.78	70,169.50	243,623.28				
☞	5135020000	Mant. de Mobles que no sean Of. y Estanteria	26,825.23	102,947.70	76,132.47-				
☞	5135020200	Mant. de Mobles que no sean Of. y Estanteria.	69,440.08	34,774.89	34,665.19				
☞	5135020300	Mant. de Otros Mobiliarios y Eq. De Admon.	17,632.00	0.00	17,632.00				
☞	5135030100	Mantenimiento de Equipo de Computo	195,927.31	866,940.52	671,013.21-				
☞	5135030200	Mantenimiento de Equipo de Comunicación	446,332.67	98,337.79	347,994.88				
☞	5135040100	Mantenimiento de Equipo Médico	3,224.80	9,532.88	6,308.08-				
☞	5135050100	Mantenimiento de Vehiculos	896,943.43	1,141,798.51	244,855.08-				
☞	5135050101	Enderezado y Pintura Vehiculos	266,647.54	2,320.00	264,327.54				
☞	5135050102	Lavado y Engrasado	0.00	2,772.48	2,772.48-				
☞	5135050103	Reparación de llantas	1,575.28	0.00	1,575.28				
☞	5135060100	Mantenimiento de Equipo de Radios	211,485.40	0.00	211,485.40				
☞	5135070100	Mantenimiento Maq. Pesada	13,920.00	4,640.00	9,280.00				
☞	5135070200	Mantenimiento de Otros Equipos	14,816.49	3,903.69	10,912.80				
☞	5135070400	Mantenimiento Señales y Nomenclaturas	83,759.33	0.00	83,759.33				
☞	5135080100	Cuotas a SINEPRODE	2,046,022.64	982,520.33	1,063,502.31				
☞	5135080200	Recolección y Transportación Residuos Domiciliarios	109,962.43	0.00	109,962.43				
☞	5135080600	Servicios de Lavanderia	174.00	2,496.32	2,322.32-				
☞	5135080700	Desasosive y limpieza	0.00	292.32	292.32-				
☞	5135090100	Mantenimiento a Parques y Jardines	512,975.42	141,590.34	371,385.08				
☞	5135090200	Forestación y Reforestación	4,151,948.93	12,077,305.24	7,925,356.31-				
☞	Serv d'Comunicación Social y Publicidad								
☞	5136010100	Radi, Prensa y TV para Difus.deProg. y Act. Mpres.	3,939,585.12	1,612,976.03	2,326,609.09				
☞	5136030100	Publicaciones, Ediciones y Rótulos	1,113.60	0.00	1,113.60				
☞	5136040000	Servicios de Revelado y Fotografías	0.00	2,784.00	2,784.00-				
☞	Serv de Traslado y Viáticos								
☞	5137010100	Boletos de Avión	203,621.11	0.00	203,621.11				
☞	5137050100	Gastos Viaje	741,868.29	285,069.78	456,798.51				
☞	Servicios Oficiales								
☞	5138010100	Atención a Funcionarios	60,027.67	101,755.07	41,727.40-				
☞	5138010200	Informe de C. Presidente Municipal	692,406.91	469,337.94	223,068.97				
☞	5138010300	Atención Ciudadana	70,659.32	0.00	70,659.32				
☞	5138020100	Eventos Sociales	2,294,829.82	4,318,925.36	2,024,095.54-				
☞	5138020101	Día de Reyes	0.00	52,017.05	52,017.05-				
☞	5138020103	Día de las Madres	274,846.16	101,283.08	173,563.08				
☞	5138020104	Día del Niño	201,220.91	104,239.90	96,981.01				
☞	5138020105	Festejos Navideños	2,704,032.49	1,302,245.46	1,401,787.03				
☞	5138020107	Festejos Patronales	118,900.00	0.00	118,900.00				
☞	5138020200	EVENTOS CULTURALES	1,155,931.60	86,102.10	1,069,829.50				
☞	5138020300	Eventos Deportivos	541,275.27	31,606.02	509,669.25				
☞	5138020400	Eventos Civicos	320,442.14	117,665.31	202,776.83				
☞	5138020401	Evento 15 de Septiembre	362,798.12	24,870.29	337,927.83				
☞	5138030100	Congresos y Seminarios	0.00	5,000.00	5,000.00-				
☞	5138040100	Eventos por Exposiciones	27,285.87	0.00	27,285.87				
☞	5138050100	Gastos de Representación	5,231.60	0.00	5,231.60				
☞	Otros Servicios Generales								
☞			7,905,495.96	5,601,018.91	2,304,477.05				

5133010100	Gastos Funerarios	77,494.56	719,603.45	642,106.89-
5133010200	Ataúdes y Atrilios	848,528.48	99,952.56	748,575.92
5133020100	Refendros, Placas y Tenetillas	103,484.40	11,662.00	91,822.40
5133020300	Otros Impuestos y Derechos	2,625.00	16,073.00	13,448.00-
5133040100	Sentencias y Resoluciones	1,205,795.08	2,046,123.60	840,338.52-
5133040200	DEV DE IMPUESTO PREDIAL	123,154.76	156,125.81	32,971.05-
5133040300	DEV DE IMPUESTO ISAI	601,535.52	150,217.66	451,297.86
5133050100	Multas / Sanciones y Recargos	7,266.24	39,954.33	32,688.09-
5133060100	Deducibles por Accidentes	51,976.45	0.00	51,976.45
5133060400	Otras erogaciones por responsabilidad del Municipio	870.00	0.00	870.00
5133080100	Impuesto sobre Nómina	4,437,195.46	229,698.00	4,207,497.46
5133080200	Impuesto sobre Nómina No Filijo	0.00	2,122,175.00	2,122,175.00-
5133090100	Suscripciones y Cuotas	1,100.01	9,433.50	8,333.49-
5133090200	Otros Servicios Generales	444,500.00	0.00	444,500.00

Transf, Asigna, Subs y otr Ayudas

Subsidios y Subvenciones

348,912.26	0.00	348,912.26
348,912.26	0.00	348,912.26
348,912.26	0.00	348,912.26

Subsidios

Ayudas Sociales

Ayudas Sociales a Personas

5241010101	Despensas a Personas de Escasos Recursos	511,591.54	531,818.14	20,226.60-
5241010103	Atención Médica a Personas de Escasos Recursos	102,704.39	108,036.61	5,332.22-
5241010104	Materiales de Const. a Personas de Escasos Recursos	8,249.86	1,490.54	6,759.32
5241010105	Apoyo para Transp. a Personas Escasos Recursos	58,572.50	5,168.08	53,404.42
5241010106	Apoyo Económico a Personas de Escasos Recursos	314,048.00	394,036.77	79,988.77-
5241010200	Apoyos a la Educación	272,880.16	169,382.60	103,497.56
5241010201	Apoyo para Transportación de Estudiantes	165,050.00	21,776.80	143,273.20
5241010301	Apoyos en Especie	899,589.63	1,270,747.99-	370,747.99-
5241010302	Apoyos Económicos a Comunidades	77,499.41	82,490.01	4,990.60-
5241010303	Apoyos Traslado Servicio Médico	4,985.57	0.00	4,985.57
5241010304	Apoyos para Personas de la Tercera Edad	1,826.41	0.00	1,826.41
5241010400	Brigadas y Apoyos para la Salud Pública	288,108.98	70,567.40	217,541.58
5241010501	Apoyo para Uniformes deportivos	23,738.11	133,581.65	109,843.54-
5241010502	Apoyo para Alimentación en Eventos Deportivos	15,961.34	4,297.11	11,664.23
5241010503	Apoyo para Transportación a Equipos Deportivos	63,000.00	49,824.97	13,175.03
5241010505	Apoyo Económico a Equipos Deportivos	17,000.00	72,698.00	55,698.00-

Becas

7,000.00	0.00	7,000.00
7,000.00	0.00	7,000.00

Ayudas Soc a Instituciones

5243010100	Apoyos Econ. a Instituciones de Enseñanza	0.00	773.91	773.91-
5243010200	Apoyos en Especie a Instituciones de Enseñanza	59,039.89	460.00	58,579.89
5243010201	Apoyos en Materiales de Construcción a Escuelas	36,860.60	4,029.63	32,830.97
5243010202	Apoyos para Equipamiento Escuelas	63,820.04	4,953.20	58,866.84
5243010203	Apoyos para Mantenimiento Edificios	63,521.91	18,152.03	45,369.88
5243010204	Apoyos en Paquetes, Escuelas a Escuelas	32,147.21	0.00	32,147.21
5243030200	Aportaciones a Instituciones Culturales	720.21	25,441.00	24,720.79-
5243030301	Apoyo para Albergues	0.00	5,288.99	5,288.99-
5243030400	Aportaciones a Asociaciones Varias	0.00	72,972.49	72,972.49-
5243030401	Aportaciones a Clubes de Servicio	0.00	10,800.01	10,800.01-
5243030402	Aportaciones a Instituciones Religiosas	7,131.08	10,000.00	2,868.92-

5243050100	Prog. Asistenciales DIF	0.00	5,400.00	5,400.00-
517,783.58	Ayudas Soc X Pasajeres Nat y Otros Sinestros	0.00	517,783.58	517,783.58
517,783.58	Apoyos Para Sinestros	0.00	517,783.58	517,783.58
13,303,364.11	Pensiones y Jubilaciones	0.00	13,303,364.11	13,303,364.11
6,628,406.88	Pensiones	0.00	6,628,406.88	6,628,406.88
6,628,406.88	5251010100 Pensiones	0.00	6,628,406.88	6,628,406.88
2,956,348.60	Jubilaciones	0.00	2,956,348.60	2,956,348.60
2,956,348.60	5252010100 Jubilaciones	0.00	2,956,348.60	2,956,348.60
3,718,608.63	Otras Pensiones y Jubilaciones	0.00	3,718,608.63	3,718,608.63
3,718,608.63	5259090000 Otras Pensiones y Jubilaciones	0.00	3,718,608.63	3,718,608.63
0.00	Participaciones y Aportaciones	391,345.17	391,345.17-	391,345.17-
0.00	Convenios	391,345.17	391,345.17-	391,345.17-
0.00	Convenios de Reasignación	391,345.17	391,345.17-	391,345.17-
0.00	533851012 Convenios de Reasignación FORTAMUN	391,345.17	391,345.17-	391,345.17-
972,903.26	Interes, Comisiones y Otr Gros. Deuda Pública	931,048.93	41,854.33	41,854.33
972,903.26	Intereses de la Deuda Pública	931,048.93	41,854.33	41,854.33
972,903.26	Intereses de la Deuda Pública Interna	931,048.93	41,854.33	41,854.33
972,903.26	5411010100 Intereses de Préstamos	931,048.93	41,854.33	41,854.33
5,931,632.21	Otros Gastos y Pérdidas Extraordinarias	2,651,579.41	3,280,052.80	3,280,052.80
3,852,592.74	Estim. Depreci, Deter, Obsolet y Amort	2,654,462.96	1,198,129.78	1,198,129.78
311,190.25	Depreciación de Bienes Inmuebles	311,190.25	0.00	0.00
311,190.25	5513020000 Depreciación de Edif. No Residenciales	311,190.25	0.00	0.00
112,918.03	Depreciación de Infraestructura	69,578.42	43,339.61	43,339.61
70,512.83	5514050000 Dep. Infr. Telecom.	69,578.42	934.41	934.41
42,405.20	5514070000 Dep. Infr. Eléctrica	0.00	42,405.20	42,405.20
3,345,474.08	Depreciación de Bienes Muebles	2,273,694.29	1,071,779.79	1,071,779.79
763,084.52	5515010000 Depreciación Mobiliario y Equipo de Admón.	524,964.15	238,120.37	238,120.37
1,301.31	5515020000 Depreciación Mob. y Eq. Educ. y Recreativo	1,121.09	180.22	180.22
177,268.65	5515030000 Depreciación Eq. e Instrumental Médico y de Lab.	174,845.67	2,422.98	2,422.98
1,966,108.01	5515040000 Depreciación Equipo de Transporte	1,251,544.40	714,563.61	714,563.61
437,711.59	5515060000 Depreciación de Maq. otros Equipo y Httas.	321,218.98	116,492.61	116,492.61
83,010.38	Amortización de Activos Intangibles	0.00	83,010.38	83,010.38
82,201.71	5517010000 Amortización Software	0.00	82,201.71	82,201.71
808.67	5517440000 Amortización de Licencias	0.00	808.67	808.67

<input checked="" type="checkbox"/> Otros Gastos							
<input checked="" type="checkbox"/> Peridas por Responsabilidades		2,079,039.47	2,883.55-	2,081,923.02			
<input checked="" type="checkbox"/> 5592010100 Indemnizaciones por Danos		79,050.31	1,928.00	77,122.31			
<input checked="" type="checkbox"/> Otros Gastos Varios		79,050.31	1,928.00	77,122.31			
<input checked="" type="checkbox"/> 5599020000 Otros Gastos		1,999,989.16	4,811.55-	2,004,800.71			
<input checked="" type="checkbox"/> 5599040000 Amortizació de deuda		10.86-	4,811.55-	4,800.69			
		2,000,000.02	0.00	2,000,000.02			
<input checked="" type="checkbox"/> Inversión Pública							
<input checked="" type="checkbox"/> Inversión Pública no capitalizable		0.00	4,931,325.94	4,931,325.94-			
<input checked="" type="checkbox"/> Construcción en Bienes no Capitalizable		0.00	4,931,325.94	4,931,325.94-			
<input checked="" type="checkbox"/> 5611000000 Construcción en bienes no Capitalizables		0.00	4,931,325.94	4,931,325.94-			



MUNICIPIO DE SANTIAGO NUEVO LEON
 INFORMACION PRESUPUESTAL
 PERIODO ENERO-DICIEMBRE 2016
 INFORME PRESUPUESTAL POR CONCEPTO DE GASTO
 CAPITULO Y CONCEPTO



CAPITULO	CONCEPTO	CONCEPTO	Valores	Ampliacion-Reduccion	Modificado	Devengado	Ejercido	Pagado	Mon.Cont
1000	SERVICIOS PERSONALES	REINTEGRACIONES AL PERSONAL DE CARACTER PERMANENTE	\$ 75,072,000.00	\$ -	\$ 75,072,000.00	\$ -	\$ -	\$ 82,750,850.98	\$ 82,750,850.98
		REINTEGRACIONES AL PERSONAL DE CARACTER TRANSITORIO	\$ 4,405,200.00	\$ -	\$ 4,405,200.00	\$ -	\$ -	\$ 3,896,252.65	\$ 3,896,252.65
		REINTEGRACIONES ADICIONALES Y ESPECIALES	\$ 20,881,503.59	\$ -	\$ 20,881,503.59	\$ -	\$ -	\$ 17,647,812.01	\$ 17,647,812.01
		SEGURIDAD SOCIAL	\$ 806,000.00	\$ -	\$ 806,000.00	\$ -	\$ -	\$ 985,133.37	\$ 985,133.37
		PAGO DE ESTIMULOS A SERVIDORES PUBLICOS	\$ 21,820,160.07	\$ -	\$ 21,820,160.07	\$ -	\$ -	\$ 30,427,784.57	\$ 30,427,784.57
		PAGO DE ESTIMULOS A SERVIDORES PUBLICOS	\$ 559,580.00	\$ -	\$ 559,580.00	\$ -	\$ -	\$ 560,091.00	\$ 560,091.00
2000	MATERIALES Y SUMINISTROS	MATERIALES DE ADMINISTRACION EMISION DE DOCUMENTOS	\$ 123,544,243.66	\$ -	\$ 123,544,243.66	\$ -	\$ -	\$ 135,283,095.26	\$ 135,283,095.26
		ALIMENTOS Y UTENSILIOS	\$ 1,584,000.00	\$ -	\$ 1,584,000.00	\$ -	\$ -	\$ 2,946,327.67	\$ 2,946,327.67
		ALIMENTOS Y UTENSILIOS	\$ 540,000.00	\$ -	\$ 540,000.00	\$ -	\$ -	\$ 648,786.11	\$ 648,786.11
		ALIMENTOS Y UTENSILIOS	\$ -	\$ -	\$ -	\$ -	\$ -	\$ 6,797.42	\$ 6,797.42
		MATERIAS PRIMAS Y MATERIALES	\$ 297,057.82	\$ -	\$ 297,057.82	\$ -	\$ -	\$ 4,149.22	\$ 4,149.22
		MATERIALES Y ARTICULOS DE CONSTRUCCION	\$ -	\$ -	\$ -	\$ -	\$ -	\$ 3,695,099.84	\$ 3,695,099.84
		PRODUCTOS QUIMICOS FARMACEUTICOS Y DE LABORATORIO	\$ 5,895,130.00	\$ -	\$ 5,895,130.00	\$ -	\$ -	\$ 178,658.82	\$ 178,658.82
		COMPUTERIALES Y LUBRICANTES Y ADITIVOS	\$ 542,428.00	\$ -	\$ 542,428.00	\$ -	\$ -	\$ 10,892,235.77	\$ 10,892,235.77
		VESTUARIO BLANCOS PRENDAS DE PROTECCION Y ARTICULOS DEPORTIVOS	\$ -	\$ -	\$ -	\$ -	\$ -	\$ 894,819.04	\$ 894,819.04
		MATERIALES Y SUMINISTROS PARA SEGURIDAD	\$ -	\$ -	\$ -	\$ -	\$ -	\$ 1,909,350.00	\$ 1,909,350.00
		HERRAMIENTOS REPARACIONES Y ACCESORIOS MENORES	\$ 3,025,200.00	\$ -	\$ 3,025,200.00	\$ -	\$ -	\$ 3,612,524.42	\$ 3,612,524.42
		SERVICIOS BASICOS	\$ 11,883,815.82	\$ -	\$ 11,883,815.82	\$ -	\$ -	\$ 23,251,732.68	\$ 23,251,732.68
		SERVICIOS PROFESIONALES GENTRICOOS TECNICOS Y OTROS	\$ 14,304,518.00	\$ -	\$ 14,304,518.00	\$ -	\$ -	\$ 15,033,830.06	\$ 15,033,830.06
		SERVICIOS FINANCIEROS BANCARIOS Y COMERCIALES	\$ 1,242,760.00	\$ -	\$ 1,242,760.00	\$ -	\$ -	\$ 4,332,547.77	\$ 4,332,547.77
		SERVICIOS INSTALACION REPARACION MANTENIMIENTO Y CONSERVACION	\$ 120,000.00	\$ -	\$ 120,000.00	\$ -	\$ -	\$ 16,047,075.44	\$ 16,047,075.44
		SERVICIOS DE COMUNICACION SOCIAL Y PUBLICIDAD	\$ 3,314,286.00	\$ -	\$ 3,314,286.00	\$ -	\$ -	\$ 4,878,592.66	\$ 4,878,592.66
		SERVICIOS DE TRIALADO Y VIATOS	\$ 1,362,000.00	\$ -	\$ 1,362,000.00	\$ -	\$ -	\$ 4,878,592.66	\$ 4,878,592.66
		SERVICIOS OFICIALES	\$ 3,953,205.21	\$ -	\$ 3,953,205.21	\$ -	\$ -	\$ 9,357,158.16	\$ 9,357,158.16
		OTROS SERVICIOS GENERALES	\$ 4,106,833.16	\$ -	\$ 4,106,833.16	\$ -	\$ -	\$ 8,557,042.04	\$ 8,557,042.04
3000	SERVICIOS GENERALES	SERVICIOS DE TRIALADO Y VIATOS	\$ 29,557,661.37	\$ -	\$ 29,557,661.37	\$ -	\$ -	\$ 134,599.02	\$ 134,599.02
		OTROS SERVICIOS GENERALES	\$ 8,971,085.15	\$ -	\$ 8,971,085.15	\$ -	\$ -	\$ 3,667,463.55	\$ 3,667,463.55
		AVUDAS SOCIALES	\$ 12,606,447.00	\$ -	\$ 12,606,447.00	\$ -	\$ -	\$ 12,859,905.91	\$ 12,859,905.91
		PENSIONES Y AJUBLACIONES	\$ 21,577,532.15	\$ -	\$ 21,577,532.15	\$ -	\$ -	\$ 16,661,968.48	\$ 16,661,968.48
4000	TRANSFERENCIAS ASIGNACIONES SUBSIDIOS Y OTRAS AVUDAS	PENSIONES Y AJUBLACIONES	\$ 1,406,312.00	\$ -	\$ 1,406,312.00	\$ -	\$ -	\$ 1,225,976.29	\$ 1,225,976.29
		OTROS SERVICIOS GENERALES	\$ -	\$ -	\$ -	\$ -	\$ -	\$ 113,045.60	\$ 113,045.60
		AVUDAS SOCIALES	\$ 992,033.00	\$ -	\$ 992,033.00	\$ -	\$ -	\$ 50,794.95	\$ 50,794.95
		VEHICULOS Y EQUIPO DE TRANSPORTE	\$ -	\$ -	\$ -	\$ -	\$ -	\$ 3,328,930.24	\$ 3,328,930.24
		EQUIPO DE DEFENSA Y SEGURIDAD	\$ -	\$ -	\$ -	\$ -	\$ -	\$ 1,219,798.01	\$ 1,219,798.01
		MAQUINARIA Y OTROS EQUIPOS Y HERRAMIENTAS	\$ -	\$ -	\$ -	\$ -	\$ -	\$ 1,689,538.34	\$ 1,689,538.34
		ACTIVOS INTANGIBLES	\$ -	\$ -	\$ -	\$ -	\$ -	\$ 483,468.28	\$ 483,468.28
		OBRA PUBLICA EN BIENES DE DOMANIO PUBLICO	\$ 2,398,345.00	\$ -	\$ 2,398,345.00	\$ -	\$ -	\$ 7,888,460.16	\$ 7,888,460.16
		OBRA PUBLICA EN BIENES PROPIOS	\$ 7,590,970.00	\$ -	\$ 7,590,970.00	\$ -	\$ -	\$ 19,099,163.17	\$ 19,099,163.17
		PROYECTOS PRODUCTIVOS Y ACCIONES DE FOMENTO	\$ -	\$ -	\$ -	\$ -	\$ -	\$ 4,001,996.45	\$ 4,001,996.45
5000	BIENES MUEBLES INMUEBLES E INTANGIBLES	ACTIVOS INTANGIBLES	\$ -	\$ -	\$ -	\$ -	\$ -	\$ -	\$ -
		OBRA PUBLICA EN BIENES DE DOMANIO PUBLICO	\$ -	\$ -	\$ -	\$ -	\$ -	\$ -	\$ -
		OBRA PUBLICA EN BIENES PROPIOS	\$ -	\$ -	\$ -	\$ -	\$ -	\$ -	\$ -
6000	INVERSION PUBLICA	PROYECTOS PRODUCTIVOS Y ACCIONES DE FOMENTO	\$ -	\$ -	\$ -	\$ -	\$ -	\$ -	\$ -
		INVERSIONES FINANCIERAS Y OTRAS PROVISIONES PARA CONTINGENCIAS Y OTRAS ERROGACIONES ESPECIALES	\$ 7,590,970.00	\$ -	\$ 7,590,970.00	\$ -	\$ -	\$ 23,101,159.62	\$ 23,101,159.62
		INVERSIONES FINANCIERAS Y OTRAS PROVISIONES	\$ 15,218,137.00	\$ -	\$ 15,218,137.00	\$ -	\$ -	\$ 2,012.31	\$ 2,012.31
		AMORTIZACION DE LA DEUDA	\$ 15,218,137.00	\$ -	\$ 15,218,137.00	\$ -	\$ -	\$ 2,012.31	\$ 2,012.31
		INTERESES DE LA DEUDA PUBLICA	\$ 2,040,000.00	\$ -	\$ 2,040,000.00	\$ -	\$ -	\$ 3,967,240.47	\$ 3,967,240.47
		DEUDA PUBLICA	\$ 2,760,000.00	\$ -	\$ 2,760,000.00	\$ -	\$ -	\$ 972,593.26	\$ 972,593.26
		DEUDA PUBLICA	\$ 4,800,000.00	\$ -	\$ 4,800,000.00	\$ -	\$ -	\$ 4,940,143.73	\$ 4,940,143.73
		DEUDA PUBLICA	\$ 4,800,000.00	\$ -	\$ 4,800,000.00	\$ -	\$ -	\$ 4,940,143.73	\$ 4,940,143.73
		DEUDA PUBLICA	\$ 216,570,705.00	\$ -	\$ 216,570,705.00	\$ -	\$ -	\$ 285,673,660.07	\$ 285,673,660.07
		DEUDA PUBLICA	\$ 216,570,705.00	\$ -	\$ 216,570,705.00	\$ -	\$ -	\$ 310,672,154.74	\$ 310,672,154.74

Total general

INGRESOS



SANTIAGO

— NATURALMENTE —
ÚNICO POR SU GENTE
GOBIERNO MUNICIPAL 2015-2018

2016

Textos		Interv. Informe (01.2016-16.2016)	Interv. Compar. (01.2015-16.2015)
Estado de Resultados			
Ingresos v Otros Beneficios		278,791,984.57-	264,586,621.34-
Ingresos de Gestión		278,791,984.57-	264,586,621.34-
Impuestos		118,954,649.50-	100,853,089.07-
Impuestos Sobre los Ingresos		84,456,208.20-	74,713,677.34-
411010100 Funciones de Circo		39,142.50-	5,885.00-
411010300 Eventos Musicales		3,547.50-	0.00-
411011100 Actividades Deptvas		3,200.00-	5,885.00-
Impuestos Sobre el Patrimonio		35,395.00-	0.00-
411201010 Predial Presente Año		81,872,280.05-	73,553,889.61-
411201020 Predial Predial Año		35,762,870.01-	34,369,274.02-
411201040 Modernizac Catastral		13,894,881.00-	13,455,215.01-
411201060 Rezag Moderni Catast		122,638.00-	24,276.00-
411201480 Red X Pron Pag(Carg)		532,932.00-	111,476.00-
4112015001 Sub Pred Pnte Año		4,360,769.00-	4,114,004.00-
4112015002 Sub Rezag		410,513.99-	4,716,273.99-
4112015003 Sub Modernizacn Cat		1,315,589.00-	1,933,257.00-
4112020100 Impuesto ISAI		12,573.50-	0.00-
4112025000 Subsido ISAI		43,424,319.50-	38,621,963.20-
Accesorios de Impuestos		5,765,914.97-	6,264,779.63-
4117010101 Rec predial pres/año		2,544,785.65-	1,153,902.73-
4117010102 Recar Rezag Predial		1,441,559.00-	1,204,632.00-
4117010104 Rec Moderni Cat		4,582,829.04-	4,470,922.00-
4117010105 Recargos I.S.A.I.		235,874.01-	51,552.00-
4117010201 Gastos de Ejecución		975,880.57-	500,639.72-
4117010301 Sanciones de Predial		0.00-	300.00-
4117014901 Condonacn Recar Pred		543,516.00-	111,476.00-
4117014902 Condonación Rec ISAI		2,969,143.00-	3,782,890.00-
4117014903 Cond Rec Moderni Cat		630,483.48-	288,317.00-
4117014904 Cond.Gts.Ejec.Predia		78,578.99-	83,277.99-
4117014905 Condonación de sanc		0.00-	100.00-
Derechos		256,667.50-	31,034.00-
Der x uso, Goce, Aprovech o Explit Bien DomPub		14,423,770.68-	7,467,589.57-
4141010100 Inst Filas/semifilas		727,993.46-	419,642.50-
4141010300 Sit de Aut o Cam de		712,904.46-	347,606.50-
4141015000 Subsidio sitios auto		30,169.00-	144,058.00-
Derechos por		15,080.00-	72,022.00-
4143020100 Ex y Ap d Plan d Con		11,032,027.62-	6,032,572.11-
4143020300 Perm P/Introd Subt d		1,076,038.29-	104,353.20-
4143020400 Subd Parce Fus Y Rel		33,416.93-	27,486.33-
4143020501 Inicio uso suelo/edi		339,636.00-	336,742.51-
4143020600 Lic de Uso Sue o Edi		205,538.38-	37,888.51-
4143020604 Permisos para Const		183,855.78-	40,280.70-
4143020700 Fact Y Aut d Reg en		1,049,487.84-	796,140.79-
4143020801 Modificaciones		76,266.79-	0.00-
4143020807 Reg Y Ordn Urb en fr		51,493.20-	39,040.00-
4143021100 Expedición Diversas		25,746.60-	7,808.00-
4143021200 Inf de Aline a Viali		830,974.42-	204,715.45-
4143021300 Insc de Nvo Frac o A		4,272.81-	7,807.88-
4143021400 Assign de Núm Oficial		8,582.20-	7,776.00-
4143025001 Subsido permiso de		124,935.03-	88,487.61-
		200,384.16-	64,067.18-
		72,022.80-	61,966.00-
		71,862.50-	17,178.92-
		33,667.80-	17,178.92-
		3,757.80-	24,722.01-
			0.00-

Estruct. Balance/Pyg VGEN Validar Balances de Carga
 Sociedad 049 Mpo. Santiago
 División ****

Textos	Interv. Informe (01.2016-16.2016)	Interv. Compar. (01.2015-16.2015)
4143025003 subsidio de licencia	4,380.40	0.00
4143025005 Subsidio de asignaci	89.60	0.00
4143025007 Subsidio de Constanc	363.20	0.00
4143025008 Subsidio de Informac	108.60	0.00
4143030100 Constancia/autorizac	1,824.134.33-	49,826.08-
4143030600 Con de Perm Evtz Var	9,636.00-	5,808.01-
4143030900 Constancias/registro	8,357.00-	3,119.00-
4143050100 Ser P/Expe de Lic de	206,727.00-	141,621.00-
4143050606 Expedición de Permis	248,659.63-	7,881.00-
4143051200 Serv Tram de Pasapor	382,073.00-	211,683.00-
4143055000 Subs/Rev Inspec/ser	0.00	4,350.00
4143055001 Subsidios Licencias	1,679.00	1,129.00
4143055002 Subsidios Tramite Pa	22,625.00	1,680.00
4143060100 Anuncios	906,586.01-	445,772.34-
4143080500 Serv de Rec de Des I	1,253,542.00-	1,597,434.00-
4143085000 Subsidio Limpia	331,403.00	675,894.40
4143090128 Perm esp expen Y con	0.00	17,525.00-
4143090200 Rev Anual de Anu Mun	2,251,625.00-	3,176,242.00-
4143090400 Permisos Especiales	17,329.72-	0.00
4143095002 Reva Anue Mun(Cargo)	100,417.00	808,747.20
Accesorios de Derechos	21,392.01-	15,075.51-
4144010101 De Refrendos	0.00	311,868.00-
4144010102 De Limpia	167,058.00-	301,398.00-
4144010103 De Desarrollo Urbano	0.00	4,062.00-
4144010105 De Siltios	2,138.13-	67,397.00-
4144010108 Recargos Revalidació	340,531.00-	337,412.00-
4144010111 Recargos de Registro	1,477.00-	994.00-
4144010300 Sanciones de Derecho	0.00	4,920.622.51-
4144014900 Cond/Recargos Derech	0.00	4,465,042.00
4144015002 Subs/Recar Limp(Car	205,808.00	143,231.00
4144015005 Subsidios Recargos R	280,839.99	335,845.00
4144015006 Subsidio Recargos de	1,342.00	970.00
4144015008 Subsidio Recargos Si	1,822.13	66,317.00
4144015009 Subsidio de Sanción	0.00	4,917,273.00
Otros Derechos	2,642,357.59-	1,000,299.45-
4149010100 Del 7% por Ed Comer	2,111,398.69-	2,597,901.81-
4149010200 Del 17 % por Ed Habi	3,876,680.35-	7,310,299.04-
4149015001 Del 7% por Ed Com(Ca	1,150,270.42	2,205,063.58
4149015002 Del 17% por Ed Hab(C	2,195,451.03	6,702,837.82
Productos de Tipo Corriente	9,986,364.13-	7,426,934.16-
Prod Der uso Y Apr Bienes no suje	5,332,434.47-	3,703,957.12-
4151010201 Enaj Lots de panteon	1,654,304.00	1,526,650.00-
4151015002 Subs Vta lote panteon	69,499.00	324,047.00
4151020102 Capillas de Velacion	2,084,154.00-	1,686,204.02-
4151020106 Parques Entradas	2,211,750.00-	1,805,325.00-
4151025001 De Ren o Exploit de I	1,022,369.50	1,254,379.00
4151030100 Instit Bancarias	444,094.97-	264,204.10-
4151050201 Bases de Concurso Ob	30,000.00-	0.00
Enajenación de Bienes Muebles no Suj a Invent	1,950,766.00-	1,411,308.00-
4152010500 Venta de Ataudes	2,072,109.00-	1,779,467.00-
4152015000 Subsidio Vta Ataudes	121,343.00	368,159.00
Accesorios de Productos	246.00-	0.00
4153010400 Indemnizaciones	2,702,917.66-	2,310,769.04-
Otr Prod que Generan Ingresos Corrientes	372,130.00-	243,200.00-
4159010109 Otros Eventos		

Productivo Ledger 01 VGEN Valdar Balances de Carga
 Estruct. balance/PyG 049 Mpo. Santiago
 Sociedad ****
 División

Interv. informe (01.2016-16.2016)

Interv. compar. (01.2015-16.2015)

Aprovechamientos de Tipo Corriente

Multas	4162010100	Tránsito	1,085,855.00-	MXN	1,239,345.00-	MXN
	4162010200	Policia Y Buen Gob	1,655,205.31-	MXN	1,432,410.62-	MXN
	4162010300	Construcción	18,700.00-	MXN	0.00	MXN
	4162010400	Anuncios	43,297.35-	MXN	5,898.42-	MXN
	4162010500	Ecología	20,000.00-	MXN	0.00	MXN
	4162011000	Mults Modern Catastr	492,270.00	MXN	610,085.00	MXN
	4162012100	Ot Mult Administra	10,088,306.49-	MXN	11,245,788.00-	MXN
	4162014900	Cond de Mults(Cargo)	5,081,190.88-	MXN	1,947,633.24-	MXN
	4162015000	Subsidio Multas.	2,635,955.85-	MXN	1,369,051.25-	MXN
Indemnizaciones	4163010104	Daños a patrimonio	16,861,427.00-	MXN	4,475,040.00-	MXN
Accesorios de Aprovechamientos	4168010400	Indemnizaciones	1,899,040.00-	MXN	6,246,467.00-	MXN
Otros Aprovechamientos	4169010100	Donativos en Efectiv	85,066.00-	MXN	0.00	MXN
	4169010101	Donativos para Gasto	9,555.00-	MXN	0.00	MXN
	4169010103	Donativ al DIF efect	0.00	MXN	0.00	MXN
	4169010203	Donativos en especie	16,266,129.50	MXN	3,290.00-	MXN
	4169020100	Estim Fisc del SAR	1,444,306.47	MXN	5,867,494.00	MXN
	4169090006	Recuperación de Cont	1,120,526.34-	MXN	278,721.01	MXN
Participaciones Y Aportaciones	4169010100	Fondo Gral de Partic	1,120,526.34-	MXN	230,744.30-	MXN
	4211010200	Fondo Fomento Mpal	0.00	MXN	4,861.40-	MXN
	4211010300	Fondo de Fiscalizac	0.00	MXN	4,861.40-	MXN
	4211010400	Imp s/Aut Nvos (ISAN)	3,886,589.27-	MXN	9,062,549.06-	MXN
	4211010500	Fond Comp del ISAN	3,652.00-	MXN	0.00	MXN
	4211010600	Imp Esp S/Prod y Ser	2,759,789.35-	MXN	2,103,987.24-	MXN
	4211010700	Vts Finl de Dics Y G	1,759,789.35-	MXN	0.00	MXN
	4211010900	PART. FONDO ISR	19,940.01-	MXN	0.00	MXN
	4211011000	Fondo de Extracción	1,103,207.91-	MXN	6,477,756.82-	MXN
	4211018000	Fondo de Estabilizac	0.00	MXN	476,805.00-	MXN
	4211020100	CONTROL VEHICULAR	0.00	MXN	4,000.00-	MXN
Aportaciones	4212010201	Aportacion Federal	159,837,335.07-	MXN	161,733,532.27-	MXN
	4212010205	Intereses	106,219,526.03-	MXN	90,715,515.35-	MXN
	4212010301	Aportacion Federal	75,871,212.09-	MXN	61,956,284.00-	MXN
	4212010305	Intereses	51,040,384.19-	MXN	43,929,494.00-	MXN
	4212031258	FOPEDEP Intereses##	6,432,546.42-	MXN	5,618,011.00-	MXN
Transferencias Y Subvenciones	4223010121	Aportación vecinos p	2,298,467.30-	MXN	2,022,538.00-	MXN
	4223010407	Proy de Desarro	1,842,628.50-	MXN	1,178,789.00-	MXN
	4223010408	Int Proy Des Regiona	0.00	MXN	306,242.00-	MXN
	4223010410	Fondo de Contingenci	926,387.40-	MXN	1,793,908.00-	MXN
	4223010411	Fondo de Contingenci	2,664,976.87-	MXN	2,500,442.00-	MXN
			574,462.54-	MXN	4,444,931.00-	MXN
			995,974.00-	MXN	161,929.00-	MXN
			522,337.87-	MXN	0.00	MXN
			30,348,313.94-	MXN	0.00	MXN
			7,714,345.82-	MXN	28,759,231.35-	MXN
			116,104.22-	MXN	7,369,875.20-	MXN
			22,511,610.96-	MXN	223,66-	MXN
			6,004.72-	MXN	21,388,137.84-	MXN
			248.22-	MXN	994.65-	MXN
			53,617,809.04-	MXN	0.00	MXN
			53,617,809.04-	MXN	71,018,016.92-	MXN
			0.00	MXN	71,018,016.92-	MXN
			0.00	MXN	3,000.00-	MXN
			188,086.84-	MXN	22,702,887.39-	MXN
			0.00	MXN	0.00	MXN
			98,829.45-	MXN	12,100,000.00-	MXN
				MXN	0.00	MXN

Productivo Monterrey Ledger 01
 Estruct. balance/Pyg VGEN Validar Balances de Carga
 Sociedad 049 Mpo. Santiago
 División *****

Nextos	Interv. informe (01.2016-16.2016)	Interv. compar. (01.2015-16.2015)
4223010412 FOPADEM	0.00 MXN	3,996,000.00- MXN
4223010413 FOPADEM intereses	0.00 MXN	0.00 MXN
4223010414 Programa Fortalecimi	1,975,634.00- MXN	0.00 MXN
4223010705 CONAFOR	230,076.00- MXN	225,000.00- MXN
4223010709 Reforestación Urbana	0.00 MXN	16,477,876.00- MXN
4223010711 SEMARNAT INTERESES	67,106.10- MXN	0.00 MXN
4223010806 FORTASEG 2016	10,310,300.00- MXN	0.00 MXN
4223010807 INTERESES FORTASEG	23,213.48- MXN	0.00 MXN
4223010909 PROGRAMA DE APOYO PA	78,815.90- MXN	0.00 MXN
4223010912 PROG APOYO VIV INT	279.67- MXN	0.00 MXN
4223020100 Fondos Desc. Estatal	7,652,594.64- MXN	7,630,241.53- MXN
4223020201 Aportación para Impu	4,437,195.46- MXN	2,351,873.00- MXN
4223020301 Tenencia o uso de ve	5,936,450.89- MXN	5,531,139.00- MXN
4223020401 Fondo de Ultracrecim	6,740,950.30- MXN	0.00 MXN
4223020402 Fondo de Ultracrecim	61,465.92- MXN	0.00 MXN
4223020501 Fondo de Desarrollo	5,786,029.30- MXN	0.00 MXN
4223020502 Intereses Fondo de D	27,446.26- MXN	0.00 MXN
4223020601 PROVISIONES ECONOMIC	10,000,000.00- MXN	0.00 MXN
Otros Ingresos V Beneficios	0.00 MXN	2,000,000.00- MXN
Otros Ingresos Y Beneficios Varios	0.00 MXN	2,000,000.00- MXN
Otros Ingresos Y Beneficios Varios	0.00 MXN	2,000,000.00- MXN
4399030000 Ingresos por Financi	0.00 MXN	2,000,000.00- MXN

EGRESOS



SANTIAGO

— NATURALMENTE —
ÚNICO POR SU GENTE
GOBIERNO MUNICIPAL 2015-2018

2016

Estruct balance/Pyg VGEN Validar Balances de Carga
 Sociedad 049 Mpo. Santiago
 División ****

Textos

Interv. informe
(01.2016-16.2016)

Interv. compar.
(01.2015-16.2015)

Estado de Resultados	
Gastos v Otros Pérdidas	
Gastos de Funcionamiento	
Servicios Personales	
Remuneraciones al Personal de Caract Permanen	5111010100 Dietas
	5111030100 Suel Bas a Pers Perm
Remuneraciones al Personal de Caract Transito	5112020100 Hon Asim a Salarios
	5112020100 Suel a Persl Event
	5112030100 Rem por Serv Social
Remuneraciones Y Especiales	5113010100 Prem de Ant(Quingen)
	5113010200 Prim de Antigüedad
	5113020100 Prim Vacacional
	5113020200 Prima Dominical
	5113020300 Aguinaldo(Gratiff Fin
	5113030100 Tiempo Extra
	5113030200 Percepcion Extraordi
	5113040100 Compensaciones
Seguridad Social	5114010100 Cuotas Servicios Med
	5114040100 Seguro de Vida
Otras Prestaciones Sociales Y Económicas	5115020200 Liquidaciones
	5115030101 Pensiones
	5115030102 Bons de Desp Pension
	5115040000 Prestaciones Contact
	5115040100 Bonos de Despesas
	5115040302 Evtto Dia del Maestro
	5115040309 Otros Eventos
	5115040400 Apar Y Acc Méd y Med
	5115040500 Serv Médico y Hospit
	5115040600 Bonos Compensatorios
	5115040700 Otras Prest Contract
	5115050200 Capacita a Serv Púb
	5115090100 Fid 30% Prest SAPS
Pago de Estímulos a Servidores Públicos	5116010200 Bonos de Puntualidd
Materiales y Suministros	
Materiales d'Admon,Emisión d'Doctos Y Art OFI	
	5121010100 Papeleria y Art de Of
	5121020100 Material de Imprenta
	5121020200 Mat Fotogy Cinematog
	5121050101 Periódicos Y Revists
	5121050102 Impresión de logog
	5121060100 Art para Aseo Y Limp
Alimentos Y Utensilios	
	5122010100 Cons de Alim de Pers
	5122010400 Cons de Alim a Prese
	5122030100 Uten p/Serv de Alim
Materias Primas Y Mater d'Prod Y Comercializa	
	5123050000 Pdcts Quim Farm Y de
Materiales Y Artic d'Const Y Reparación	
	5124020100 Matde Construcción

253,197,125.72	MXN
253,197,125.72	MXN
229,350,864.29	MXN
135,024,184.98	MXN
81,977,163.15	MXN
4,756,838.62	MXN
77,220,324.53	MXN
3,954,442.60	MXN
3,954,442.60	MXN
0.00	MXN
0.00	MXN
17,685,688.73	MXN
807,437.96	MXN
429,243.31	MXN
2,211,540.56	MXN
397,770.02	MXN
9,434,048.76	MXN
2,194,037.77	MXN
0.00	MXN
2,211,610.35	MXN
962,771.87	MXN
0.00	MXN
962,771.87	MXN
0.00	MXN
29,884,027.63	MXN
732,066.70	MXN
0.00	MXN
0.00	MXN
678,222.52	MXN
2,459,670.00	MXN
442,792.61	MXN
0.00	MXN
0.00	MXN
3,130,033.30	MXN
1,412,157.24	MXN
23,000.00	MXN
133,493.40	MXN
134,050.00	MXN
20,735,949.90	MXN
560,091.00	MXN
560,091.00	MXN
24,526,482.86	MXN
2,743,819.79	MXN
973,728.88	MXN
1,236,816.99	MXN
432.10	MXN
100,000.00	MXN
80,457.60	MXN
352,384.22	MXN
644,337.56	MXN
633,604.14	MXN
3,936.00	MXN
6,797.42	MXN
4,149.22	MXN
4,149.22	MXN
3,688,088.60	MXN
0.00	MXN

211,235,014.29	MXN
211,235,014.29	MXN
199,255,937.28	MXN
132,246,517.28	MXN
55,937,132.47	MXN
3,441,789.76	MXN
52,495,342.71	MXN
7,736,903.31	MXN
128,772.93	MXN
7,575,862.38	MXN
32,268.00	MXN
17,064,621.94	MXN
699,700.68	MXN
647,306.02	MXN
1,876,099.63	MXN
9,027,209.55	MXN
2,535,013.40	MXN
1,127.34	MXN
1,978,367.70	MXN
1,206,471.90	MXN
886,471.90	MXN
49,807,887.66	MXN
849,272.00	MXN
9,488,757.55	MXN
963,750.00	MXN
791,000.47	MXN
2,308,680.00	MXN
0.00	MXN
0.00	MXN
2,966,681.14	MXN
896,062.47	MXN
0.00	MXN
53,200.00	MXN
13,920.00	MXN
31,476,564.03	MXN
493,500.00	MXN
493,500.00	MXN
14,908,178.14	MXN
1,473,779.66	MXN
1,795,115.72	MXN
410,216.07	MXN
0.00	MXN
0.00	MXN
10,788.00	MXN
257,659.87	MXN
720,995.38	MXN
718,408.13	MXN
0.00	MXN
2,587.25	MXN
0.00	MXN
0.00	MXN
1,011,456.70	MXN
27,913.73	MXN

Estruct. balance/PyG 049 Mpo. Sanlago
 Sociedad ****
 División

Textos	Interv. informe (01.2016-16.2016)	Interv. Compar. (01.2015-16.2015)
5124020200 Mat p/ Pav Recarp Y	901,287.00	358,307.72
5124030100 Cal Yeso Y Pdct de Y	99.45	0.00
5124060100 Material Eléctrico	2,786,294.15	625,235.25
5124080100 Mat Complementarios	148.00	0.00
5124090100 Material de Plomería	260.00	0.00
Prod Químicos, Farmaceuticos y d'Laboratorio	253,277.83	132.26
5125030100 Medicamentos	74,619.01	0.00
5125040100 Mat Acces Y Sum Méd	30,482.74	0.00
5125060100 Fib Sinté Huls Plást	0.00	132.26
5125090100 Otros Pdcts Químicos	148,176.08	0.00
Combustibles, Lubrificantes Y Aditivos	10,463,197.36	9,083,572.77
5126010100 Gasolina	6,557,123.75	5,383,468.65
5126010200 Diesel	2,746,292.79	2,558,692.01
5126010300 Gas L.P.	488,670.97	760,138.34
5126010400 Aceites Y Lubrificants	647,741.97	381,273.77
5126010500 Carg de Acet Oxig Y	8,510.00	0.00
5126010900 Otros	14,857.88	0.00
Vestuario, Blancos, Prendas de Prot Y Art Dep	977,492.24	506,318.12
5127010100 Uniformes	275,621.80	248,462.88
5127010200 Accesorios	4,019.40	0.00
5127020100 Unif de Seg Púb Y Ac	610,509.98	56,793.60
5127030100 Mat Deptvo Y Trofeos	41,470.32	201,061.64
5127050100 Blancos	45,870.74	0.00
Materiales Y Suministros para Seguridad	1,909,350.00	185,600.00
5128020100 Mat de Seguridad Púb	179,570.00	0.00
5128030100 Eg de Prot Y Seguridad	1,729,780.00	185,600.00
Herramientas, Refac Y Accesorios Menores	3,842,770.26	1,926,323.25
5129010100 Herramientas Menores	164,340.11	29,015.19
5129020100 Ref Y Acc Men de Edi	129,728.24	0.00
5129040100 Mat Y Sum de Computo	3,692.00	0.00
5129050100 Ref Y Acces Men de E	1,375,300.00	1,276,760.51
5129060100 Refacciones	1,548,407.96	555,705.98
5129060200 Llantas	85,682.37	56,925.57
5129060300 Acumuladores	179,437.58	7,916.00
5129090100 Accesorios Menores	1,745.00	0.00
5129090101 Señal. Y nomenc1.	69,800,196.45	52,101,241.86
Servicios Generales	16,024,645.44	15,543,021.40
5131010100 Energía Eléctrica	1,159,764.38	188,060.45
5131010200 Alumbrado Público	12,488,362.16	12,710,854.00
5131030100 Serv de Agua Y Dren	29,024.00	1,188,876.88
5131040100 Servicio Telefónico	1,091,093.99	1,443,969.25
5131050100 Servicio Celular	26,758.00	0.00
5131060000 Serv de Telecom Y Sa	12,434.96	0.00
5131070000 Serv de Acc a Inter	1,187,483.10	0.00
5131080100 Serv de Mensajería	29,724.85	0.00
5132010000 Arrendamiento	4,833,679.73	1,825,075.05
5132020100 Arnto de Terrenos	146,160.00	0.00
5132020100 Arnto de Edificios	780,194.00	637,536.00
5132030100 Arrend de Eg de Ofic	893,331.09	328,249.61
5132030200 Arrend Eg de Cómpu	131,142.32	0.00
5132050100 Arrend de Eg de Tran	1,701,358.17	461,892.00
5132060100 Arrendamiento de Mag	700,603.54	336,980.00
5132060200 Arrend de Otros Egs.	132,153.00	37,874.00
5132090100 Arr de Eg de Sonido	145,174.00	0.00

Estruct. balance/Pyg VGEN Validar Balances de Carga
Sociedad 049 Mpo. Santiago
Division *****

Textos	Interv. informe (01.2016-16.2016)	Interv. compar. (01.2015-16.2015)
5132090200 Arr de Mes Sill Y Ma	203,563.61	22,543.44
5133010100 Serv Prof, Client Tec y otros Servicios	14,717.657.10	2,846,683.91
5133020100 Serv Legales	1,105,248.00	0.00
5133020200 Topografia	1,125,000.00	211,120.00
5133022900 Estudios y Proyectos	5,071,946.36	0.00
5133030100 Contratistas por Obr	654,073.08	0.00
5133030100 Serv de Consult Adm	3,054,748.88	2,300,818.29
5133030200 Serv Tec de la Infor	1,486,031.55	20,810.40
5133030200 Capacitacion	2,249,101.16	14,970.00
5133070000 Serv de Prot Y Seg	291,594.99	0.00
5133090100 Analisis Clinicos	281,415.45	260,685.22
5133090200 Dictámenes Médicos	25,417.63	38,280.00
5133090700 Evaluaciones Desempe	373,080.00	0.00
5134010100 Comisions Y Sit Banc	1,120,636.00	973,916.17
5134020100 S inv cred Y cobranz	78,102.17	164,041.53
5134050100 Seguros de Vehiculos	47,386.00	0.00
5134050300 Seguro mobiliario	496,241.27	743,615.57
5134070100 Fletes Y Maniobras	498,906.56	6,519.07
5135010100 Rep, Mto Y Conservación	0.00	59,740.00
5135010200 Rehab de Ed en Comod	611.99	0.00
5135010400 Mto de Edif e Inst	2,023,346.01	1,101,091.69
5135010500 Mto de Vias Pública	75,756.06	54,998.83
5135020100 Mto de Mueb de O y S	313,792.78	70,169.50
5135020200 Mto de Mue que no S	26,825.23	102,947.70
5135020300 Mto a Otros Mob Y E	69,440.08	34,774.89
5135030100 Mantenimiento de Eq	17,632.00	0.00
5135030200 Mto de Eq de Com	195,927.31	866,940.52
5135050100 Mantenimiento de Veh	446,332.67	98,337.79
5135050101 Ende y Pintu de Vehi	3,224.80	9,532.88
5135050102 Lavado Y Engrasado	896,943.43	1,141,798.51
5135050103 Repracion de Llantas	266,647.54	2,320.00
5135060100 Mto de Eq de Rad	0.00	2,772.48
5135070100 Mto de Mag Pesada	1,575.28	0.00
5135070200 Mto de Otros Egs	211,485.40	0.00
5135070400 Mant Señ Y Nomenclra	13,920.00	0.00
5135080100 Cuotas a SIMEPRODE	14,816.49	4,640.00
5135080200 Rec Y Trans Res Dom	83,759.33	3,903.69
5135080600 Serv. de lavanderia	2,046,022.64	982,520.33
5135080700 Desasolve Y limpieza	109,962.43	0.00
5135090100 Mto a Parq Y Jard	174.00	2,496.32
5135090200 Forestación Y Refor	0.00	292.32
5136010100 Rad Pre Y Tel p/Dif	512,975.42	141,590.34
5136030100 Pub Edicion Y Rétuls	4,151,948.93	12,077,305.24
5136040000 Serv de Rev Y Foto	3,939,585.12	1,612,976.03
5137010100 Boleto de Viaje	3,938,471.52	1,610,192.03
5137050100 Gsts de Viaje	1,113.60	0.00
5138010100 Atcion a Funcionars	945,489.40	285,069.78
5138010200 Inf de C. Pte Mpal	203,621.11	0.00
	741,868.29	285,069.78
	8,829,887.88	6,715,047.58
	60,027.67	101,755.07
	692,406.91	469,337.94

Textos	Interv. Informe (01.2016-16.2016)	Interv. Compar. (01.2015-16.2015)
--------	--------------------------------------	--------------------------------------

Atención Ciudadana	70,659.32	0.00
Eventos Sociales	2,294,829.82	4,318,925.36
Dia de Reyes	0.00	52,017.05
Dia de las Madres	274,846.16	101,283.08
Dia del Niño	201,220.91	104,239.90
Festejos Navideños	2,704,032.49	1,302,245.46
Festejos Patronales	1,118,900.00	0.00
EVENTOS CULTURALES	1,155,931.60	86,102.10
EVENTOS DEPORTIVOS	541,275.27	31,606.02
Eventos Deportivos	320,442.14	117,665.31
Eventos Cívicos	362,798.12	24,870.29
Evento 15 de Septiem	0.00	5,000.00
Congr y Seminarios	27,285.87	0.00
Event por Expositio	5,231.60	0.00
Gsts de Representacn	7,905,495.96	5,601,018.91
Otros Servicios Generales	77,494.56	719,603.45
Gsts Funerarios	848,528.48	99,952.56
Ataudes y Arreglos	103,484.40	11,662.00
Retire Placs y Tenenc	2,625.00	16,073.00
Otros Imp y Derechos	1,205,785.08	2,046,123.60
Sentencias y Resol	123,154.76	156,125.81
DEV DE IMPUESTO PRED	601,515.52	150,217.66
DEV DE IMPUESTO ISAI	7,266.24	39,954.33
Mult Sanc y Recargys	51,976.45	0.00
Deducibles por Accid	870.00	0.00
Otras erog por resp	4,437,195.46	229,698.00
Impuesto sobre Nóm	0.00	2,122,175.00
Imp/Nómina No Flujo	0.00	9,433.50
Suscripc y Cuotas	1,100.01	0.00
Otros Servs. Grales	444,500.00	0.00
Transf, Asigna, Subs y otr Ayudas	17,265,106.79	3,073,777.56
Subsidios y Subvenciones	348,912.26	0.00
	348,912.26	0.00
	348,912.26	0.00

Programa Infraestruc	3,612,830.42	3,073,777.56
Ayudas Sociales	2,824,805.90	2,915,506.30
Desp a Pers de Escas	511,591.54	531,818.14
Aten Med a Personas	102,704.39	108,036.61
Mat de Const a Pers	8,249.86	1,490.54
Apoys P/Transp a Pers	58,572.50	5,168.08
Apoys P/Transp a Pers	314,048.00	394,036.77
Apoys a la Educació	272,880.16	169,382.60
Apoys Ec a Personas	165,050.00	21,776.80
Apoys a la Educació	899,589.63	1,270,337.62
Apoys P/Trans de Est	77,499.41	82,490.01
Apoys en Especie	4,985.57	0.00
Apoys Economico a Com	1,826.41	0.00
Apoys Trasl Ser Med	1,826.41	0.00
Apoys P/Pers de la T	288,108.98	70,567.40
Briga y Apoys p/La S	23,738.11	133,581.65
Apoys p/Unifor Dep	15,961.34	4,297.11
Apoys p/Alim en Eve	63,000.00	49,824.97
Apoys p/transp Egs De	17,000.00	72,698.00
Ap Ec a Egd Deportivo	7,000.00	0.00
Becas	7,000.00	0.00
Becas	263,240.94	158,271.26
Ayudas Soc a Instituciones	0.00	0.00
Apo Ec a Ins de Ense	0.00	773.91

Estruct. balance/PYG 049 Mpo. Santiago
 Sociedad 049 Mpo. Santiago
 Division *****

Interv. informe (01.2016-16.2016)
 Interv. compar. (01.2015-16.2015)

Textos	Interv. informe (01.2016-16.2016)	Interv. compar. (01.2015-16.2015)
5243010200 Apoy Especie Ins Ens	59,039.89	460.00
5243010201 Apo en Mat de Cons a	36,860.60	4,029.63
5243010202 Apo p/Equipmto de Es	63,820.04	4,953.20
5243010203 Apo p/Mtto de Ed	63,521.91	18,152.03
5243010204 Apo en Pag Escol a E	32,147.21	0.00
5243030200 Apoy a Inst Cult	720.21	25,441.00
5243030301 Apoyo para Albergues	0.00	5,288.99
5243030400 Aportaciones a Asoci	0.00	72,972.49
5243030401 Aport Clubs de Serw	0.00	10,800.01
5243030402 Aport a Inst Religio	7,131.08	10,000.00
5243050100 Prog Asist del DIF	0.00	5,400.00
Ayudas Soc x Desastres Nat y Otros Siniestros	517,783.58	0.00
5244010200 Apoyos por Siniestros	517,783.58	0.00
Pensiones y Jubilaciones	13,303,364.11	0.00
Pensiones	6,628,406.88	0.00
5251010100 Pensiones	6,628,406.88	0.00
Jubilaciones	2,956,348.60	0.00
5252010100 Jubilaciones	2,956,348.60	0.00
Otras Pensiones y Jubilaciones	3,718,608.63	0.00
5259090000 Otras Pensiones y Jub	3,718,608.63	0.00
Participaciones y Aportaciones	0.00	391,345.17
Convenios	0.00	391,345.17
Convenios de Reasignación	0.00	391,345.17
5331851012 Conv de Reasignación	0.00	391,345.17
Interes, Comisiones y Otr Gtos. Deuda Pública	972,903.26	931,048.93
Intereses de la Deuda Pública	972,903.26	931,048.93
5411010100 Int de Prestamos	972,903.26	931,048.93
Otros Gastos y Pérdidas Extraordinarias	5,608,251.38	2,654,462.96
Estim, Depre, Deter, Obsol y Amort	3,529,211.91	3,111,190.25
Depreciación de Bienes Inmuebles	285,257.75	311,190.25
513020000 Dep de Ed no Residen	101,211.44	69,578.42
Depreciación de Infraestructura	64,484.26	69,578.42
514050000 De Infra de Telecommu	36,727.18	0.00
514070000 De Infra Eléctrica	3,069,894.55	2,273,694.29
Depreciación de Bienes Muebles	702,107.24	524,964.15
515010000 De Mob y Eq de Adm	1,192.87	1,121.09
515020000 De Mob y Eq Ed y Rec	161,789.13	174,845.67
515030000 De Eq e Inst Méd y d	1,806,576.35	1,251,544.40
515040000 De Eq de Transporte	398,228.96	321,218.98
515060000 De Mag otr Eq y Herr	72,848.17	0.00
Amortización de Activos Intangibles	72,129.36	0.00
5517010000 Amort de Software	72,129.36	0.00
5517040000 Amort de Licencias	718.81	0.00
Otros Gastos	2,079,039.47	2,883.55
Pérdidas por Responsabilidades	79,050.31	1,928.00
5592010100 Indemniza por Daños	79,050.31	1,928.00
Otros Gastos	1,999,989.16	4,811.55
5599020000 Otros Gastos	1,999,989.16	4,811.55
5599040000 Amortizació de deuda	2,000,000.02	0.00
Inversión Pública	0.00	4,931,325.94
Inversión Pública no capitalizable	0.00	4,931,325.94
Construcción en Bienes no Capitalizable	0.00	4,931,325.94
5611000000 Con /bienes no Capit	0.00	4,931,325.94

**INFORMES
PRESUPUESTALES
DE EGRESOS**



SANTIAGO

— NATURALMENTE —
ÚNICO POR SU GENTE
GOBIERNO MUNICIPAL 2015-2018

2016

311110440	Dir. de Ecologia	\$	545,195.80	\$	82,153.25	\$	627,349.05	\$	649.60	\$	-	\$	883,031.67	\$	883,681.27
311110500	Contraloria	\$	-	\$	250.00	\$	250.00	\$	-	\$	-	\$	250.00	\$	250.00
311110502	Normatividad, Contro	\$	-	\$	-	\$	-	\$	-	\$	-	\$	-	\$	-
311110505	Sria.Desarrollo Econ	\$	1,244,584.00	\$	27,160.62	\$	1,268,744.62	\$	10,579.60	\$	29,858.47	\$	1,384,570.75	\$	1,425,008.82
311110510	Dir.Fomento y Des. E	\$	289,680.00	\$	974,916.93	\$	685,236.93	\$	-	\$	-	\$	357,312.81	\$	357,312.81
311110511	Coord. de PYME y Ges	\$	223,973.00	\$	108,506.40	\$	332,479.40	\$	649.60	\$	-	\$	331,829.80	\$	332,479.40
311110512	Coord. de Empleo y T	\$	223,973.00	\$	108,379.54	\$	332,352.54	\$	-	\$	-	\$	332,352.54	\$	332,352.54
311110513	Coord.Fomento Rural	\$	250,825.00	\$	5,496.63	\$	245,328.37	\$	-	\$	-	\$	245,328.37	\$	245,328.37
311110600	Administración	\$	-	\$	250.00	\$	250.00	\$	2,737.01	\$	-	\$	27,919.60	\$	30,656.61
311110601	Recursos Humanos	\$	-	\$	4,498.80	\$	4,498.80	\$	1,948.80	\$	-	\$	4,610.01	\$	6,558.81
311110605	Sria. de Des. Social	\$	1,959,234.00	\$	3,928,782.34	\$	5,888,016.34	\$	22,934.27	\$	280,803.82	\$	5,753,297.29	\$	6,057,035.38
311110606	Coord. Enlaces Insti	\$	827,476.00	\$	160,484.98	\$	987,960.98	\$	4,000.00	\$	1,080.00	\$	1,176,112.64	\$	1,181,192.64
311110610	Dir. de Educacion	\$	3,434,625.00	\$	152,013.97	\$	3,586,638.97	\$	38,884.56	\$	69,789.40	\$	3,731,169.80	\$	3,839,843.76
311110620	Dir. de Deportes	\$	3,292,811.00	\$	1,211,165.26	\$	2,081,645.74	\$	649.60	\$	5,559.40	\$	2,542,236.65	\$	2,548,445.65
311110621	Coord. Adm Deportes	\$	185,120.00	\$	1,386.31	\$	186,506.31	\$	2,296.80	\$	-	\$	184,209.51	\$	186,506.31
311110622	Coord Des Deportivo	\$	212,120.00	\$	24,938.23	\$	187,181.77	\$	-	\$	-	\$	187,181.77	\$	187,181.77
311110630	Dir. de Cultura	\$	892,371.00	\$	449,013.26	\$	1,341,384.26	\$	11,424.80	\$	346.50	\$	1,437,252.58	\$	1,449,023.88
311110640	Dir. At a la Mujer	\$	414,724.00	\$	90,504.98	\$	505,228.98	\$	979.60	\$	-	\$	527,628.98	\$	528,608.58
311110650	Dir. Apoyo a la Juven	\$	370,589.00	\$	130,117.26	\$	240,471.74	\$	-	\$	-	\$	240,471.74	\$	240,471.74
311110660	Dir. de Salud	\$	2,692,187.50	\$	344,096.21	\$	3,036,283.71	\$	3,897.60	\$	223,247.49	\$	3,228,319.75	\$	3,455,464.84
311110700	Desarrollo Social y	\$	-	\$	-	\$	-	\$	-	\$	274,340.00	\$	270,827.30	\$	545,167.30
311110701	Recreacion y Deporte	\$	-	\$	-	\$	-	\$	-	\$	-	\$	77.00	\$	77.00
311110705	Educación	\$	-	\$	799.00	\$	799.00	\$	-	\$	-	\$	19,944.27	\$	19,944.27
311110706	Cultura	\$	-	\$	-	\$	-	\$	-	\$	-	\$	1,185.20	\$	1,185.20
311110707	Sria Serv Publicos	\$	1,087,776.00	\$	2,351,583.74	\$	3,439,359.74	\$	649.60	\$	64,522.29	\$	3,537,075.40	\$	3,602,247.29
311110708	Dir. Adm Servicios P	\$	825,073.00	\$	61,358.72	\$	763,714.28	\$	-	\$	-	\$	885,582.92	\$	885,582.92
311110709	Vinculación Ciudadan	\$	-	\$	-	\$	-	\$	-	\$	-	\$	4,200.00	\$	4,200.00
311110710	Instituto de la Muije	\$	824,068.00	\$	805,529.40	\$	18,538.60	\$	649.60	\$	-	\$	577.68	\$	1,227.28
311110711	Coord. Taller Mecani	\$	1,467,923.52	\$	250,295.63	\$	1,217,627.89	\$	31,422.08	\$	10,604.48	\$	1,309,574.61	\$	1,351,601.17
311110712	COORD TALLER M EVENT	\$	-	\$	90,465.40	\$	90,465.40	\$	-	\$	-	\$	90,465.40	\$	90,465.40
311110720	Dir. de Ornato y For	\$	6,848,785.00	\$	84,131.56	\$	6,764,653.44	\$	10,876.14	\$	23,364.42	\$	6,403,303.51	\$	6,437,544.07
311110721	Coord. de Ornato y F	\$	644,827.36	\$	442,538.94	\$	202,288.42	\$	-	\$	-	\$	202,288.42	\$	202,288.42
311110722	Ornato y Forest Even	\$	180,854.00	\$	139,702.51	\$	320,556.51	\$	-	\$	-	\$	320,556.51	\$	320,556.51
311110730	Dir. de Vias Publica	\$	7,560,915.00	\$	6,508,464.07	\$	14,069,379.07	\$	64,726.17	\$	457,217.47	\$	15,219,194.20	\$	15,741,137.84
311110731	Coord. de Bacheo	\$	2,556,532.00	\$	1,141,673.81	\$	3,698,205.81	\$	7,795.20	\$	338,233.75	\$	3,809,992.37	\$	4,156,021.32
311110732	Vias Publicas Eventu	\$	268,135.00	\$	137,138.16	\$	130,996.84	\$	-	\$	-	\$	130,996.84	\$	130,996.84
311110740	Dir. Panteones y Fun	\$	2,866,744.56	\$	98,278.60	\$	2,965,023.16	\$	56,408.48	\$	37,311.24	\$	3,089,368.69	\$	3,183,088.41
311110741	Panteones y Fun Even	\$	490,511.00	\$	330,378.73	\$	160,132.27	\$	-	\$	-	\$	160,132.27	\$	160,132.27
311110750	Dir. de Alumbrado Pu	\$	5,477,878.82	\$	3,171,765.58	\$	8,649,644.40	\$	-	\$	322,018.73	\$	8,437,053.39	\$	8,759,072.12
311110800	Obras Públicas	\$	-	\$	4,594.20	\$	4,594.20	\$	-	\$	-	\$	4,594.20	\$	4,594.20
311110802	Obras Públicas	\$	-	\$	4,964,302.43	\$	4,964,302.43	\$	-	\$	-	\$	12,052,093.19	\$	12,052,093.19
311110805	Sria. Seg Publica y	\$	11,767,241.95	\$	14,821,142.31	\$	26,588,384.26	\$	143,517.34	\$	256,023.97	\$	25,521,296.77	\$	25,920,838.08
311110810	Cor Gral Seg Publica	\$	649,933.45	\$	20,290.34	\$	670,223.79	\$	-	\$	-	\$	670,223.79	\$	670,223.79



MUNICIPIO DE SANTIAGO NUEVO LEON
 INFORMACION PRESUPUESTAL
 PERIODO ENERO-DICIEMBRE 2016
 PRESUPUESTO POR TIPO DE GASTO

Tipo de Gasto	Original	Ampliacion-Reduccion	Modificado	Devengado	Ejercido	Pagado	Mon. Cont
1 Gasto Corriente	\$ 189,174,943.00	\$ 23,508,189.09	\$ 212,683,132.09	\$ 1,110,595.61	\$ 6,883,469.11	\$ 232,382,644.29	\$ 240,376,709.01
2 Gasto de Capital	\$ 9,989,315.00	\$ 47,290,950.25	\$ 57,280,265.25	\$ 268,065.40	\$ 16,736,364.55	\$ 35,490,966.14	\$ 52,495,396.09
3 Servicio de la deuda y Dismi	\$ 4,800,000.00	\$ 140,143.73	\$ 4,940,143.73	\$ -	\$ -	\$ 4,940,143.73	\$ 4,940,143.73
4 Pensiones y Jubilaciones	\$ 12,606,447.00	\$ 253,458.91	\$ 12,859,905.91	\$ -	\$ -	\$ 12,859,905.91	\$ 12,859,905.91
Total general	\$ 216,570,705.00	\$ 71,192,741.98	\$ 287,763,446.98	\$ 1,378,661.01	\$ 23,619,833.66	\$ 285,673,660.07	\$ 310,672,154.74



MUNICIPIO DE SANTIAGO NUEVO LEON
 INFORMACION PRESUPUESTAL
 PERIODO ENERO-DICIEMBRE 2016
 PRESUPUESTO POR CAPITULO DE GASTO

Capitulo Gasto	Original	Ampliacion-Reduccion	Modificado	Devengado	Ejercido	Pagado	Mon.Cont
1000 SERVICIOS PERSONALES	\$ 123,544,243.66	\$ 4,950,950.23	\$ 118,593,293.43	\$ 86,446.61	\$ 884,382.71	\$ 135,283,095.26	\$ 136,253,924.58
2000 MATERIALES Y SUMINISTROS	\$ 11,883,815.82	\$ 12,649,675.51	\$ 24,533,491.33	\$ 308,214.15	\$ 1,998,617.53	\$ 23,251,732.68	\$ 25,558,564.36
3000 SERVICIOS GENERALES	\$ 29,557,661.37	\$ 40,565,060.68	\$ 70,122,722.05	\$ 685,097.09	\$ 4,189,792.88	\$ 74,445,087.83	\$ 79,319,977.80
4000 TRANSFERENCIAS ASIGNACIONE	\$ 21,577,532.15	\$ 4,428,666.91	\$ 17,148,865.24	\$ 30,837.76	\$ 266,675.99	\$ 16,661,968.48	\$ 16,959,482.23
5009 ADQUISICION DE BIENES MUEBL	\$ 2,398,345.00	\$ 5,921,785.45	\$ 8,320,130.45	\$ 49,851.00	\$ 390,165.31	\$ 7,988,460.16	\$ 8,428,476.47
6000 INVERSION PUBLICA	\$ 7,590,970.00	\$ 36,511,818.44	\$ 44,102,788.44	\$ 218,214.40	\$ 15,890,199.24	\$ 23,101,159.62	\$ 39,209,573.26
7000 OTRAS PROVISIONES	\$ 15,218,137.00	\$ 15,216,124.69	\$ 2,012.31	\$ -	\$ -	\$ 2,012.31	\$ 2,012.31
9000 FINANCIAMIENTO	\$ 4,800,000.00	\$ 140,143.73	\$ 4,940,143.73	\$ -	\$ -	\$ 4,940,143.73	\$ 4,940,143.73
Total general	\$ 216,570,705.00	\$ 71,192,741.98	\$ 287,763,446.98	\$ 1,378,661.01	\$ 23,619,833.66	\$ 285,673,660.07	\$ 310,672,154.74



SANTIAGO
NUEVO LEON

MUNICIPIO DE SANTIAGO NUEVO LEON
 INFORMACION PRESUPUESTAL
 PERIODO ENERO-DICIEMBRE 2016
 INFORME PRESUPUESTAL POR AREA ADMINISTRATIVA



SECRETARIA DE
 Finanzas y
 Tesoreria

Centro ges	Descripcio2	Original	Ampliacion-Reduccion	Modificado	Devengado	Ejercido	Pagado	Mon.Cont
311110100	Presidente Municipal	\$ 16,961,763.22	\$ 2,494,892.87	\$ 19,456,656.09	\$ 69,296.39	\$ 1,048,920.01	\$ 20,442,341.40	\$ 21,560,557.80
311110101	Ayuntamiento (regid	\$ 5,930,864.00	\$ 1,063,196.69	\$ 6,994,060.69	\$ 12,057.36	\$ 36,340.76	\$ 6,299,481.72	\$ 6,347,879.84
311110103	Secretario Particula	\$ -	\$ -	\$ -	\$ -	\$ -	\$ 594,585.71	\$ 594,585.71
311110106	Relaciones Instituci	\$ -	\$ 16,129.28	\$ 16,129.28	\$ -	\$ -	\$ 16,129.28	\$ 16,129.28
311110110	Contratoria Municipa	\$ 2,139,852.60	\$ -	\$ 1,203,562.98	\$ 1,149.59	\$ 3,434.98	\$ 1,482,046.48	\$ 1,486,631.05
311110111	Dir. Fisc. y Cia Pub	\$ -	\$ 214,456.29	\$ 214,456.29	\$ 649.60	\$ -	\$ 533,911.91	\$ 534,561.51
311110112	DIR NORMAT Y TRANS	\$ 187,973.45	\$ 245,532.90	\$ 433,506.35	\$ -	\$ -	\$ 553,766.90	\$ 553,766.90
311110120	Oficina Ejecutiva de	\$ 3,212,058.44	\$ 5,580,169.29	\$ 8,792,227.73	\$ 169,298.81	\$ 951,124.26	\$ 7,861,577.28	\$ 8,982,000.35
311110121	Coord. Adm of Alcald	\$ 250,826.90	\$ 16,421.01	\$ 267,247.91	\$ -	\$ 26,576.53	\$ 240,671.38	\$ 267,247.91
311110122	Coord. de Comunicaci	\$ 789,944.65	\$ 42,933.56	\$ 832,878.21	\$ -	\$ -	\$ 924,409.58	\$ 924,409.58
311110123	Dir. de Eventos	\$ 3,882,480.87	\$ 2,665,562.76	\$ 1,216,918.11	\$ 2,279.40	\$ 4,588.14	\$ 1,344,434.42	\$ 1,351,301.96
311110124	Dir. de Relaciones P	\$ 382,240.00	\$ 365,074.23	\$ 17,165.77	\$ -	\$ -	\$ 17,165.77	\$ 17,165.77
311110125	Dir. de Atencion y G	\$ 238,826.00	\$ 200,193.15	\$ 439,019.15	\$ -	\$ -	\$ 480,808.63	\$ 480,808.63
311110126	Dir. Plan y Proy Est	\$ 277,680.00	\$ 26,778.78	\$ 250,901.22	\$ -	\$ -	\$ 250,901.22	\$ 250,901.22
311110127	Coord de Op y Contro	\$ 185,120.00	\$ 58,114.18	\$ 127,005.82	\$ -	\$ -	\$ 127,005.82	\$ 127,005.82
311110128	Coord. Imp. Politica	\$ 185,120.00	\$ 4,674.36	\$ 180,445.64	\$ -	\$ -	\$ 180,445.64	\$ 180,445.64
311110129	Coord Gestio de proy	\$ 185,120.00	\$ 18,204.36	\$ 166,915.64	\$ -	\$ -	\$ 213,582.19	\$ 213,582.19
311110130	Oficialia Mayor	\$ 1,183,380.00	\$ 120,931.88	\$ 1,304,311.88	\$ 699.99	\$ 153,399.84	\$ 1,323,122.52	\$ 1,477,222.35
311110131	Dir. de Recursos Hum	\$ 1,150,443.00	\$ 213,571.64	\$ 1,364,014.64	\$ 1,424.20	\$ -	\$ 1,400,138.83	\$ 1,401,563.03
311110132	CO RELACIONES LAB	\$ -	\$ 30,695.30	\$ 30,695.30	\$ -	\$ -	\$ 30,695.30	\$ 30,695.30
311110133	Dir. Mto y Cons Immu	\$ 377,960.00	\$ 99,766.25	\$ 477,726.25	\$ -	\$ -	\$ 477,726.25	\$ 477,726.25
311110134	Coord. de Intendenci	\$ 2,153,167.00	\$ 437,758.40	\$ 1,715,408.60	\$ 7,795.20	\$ -	\$ 2,280,780.68	\$ 2,288,575.88
311110135	Coord. de Mantenimie	\$ 558,213.00	\$ 13,835.81	\$ 544,377.19	\$ -	\$ -	\$ 633,812.14	\$ 633,812.14
311110136	Coord. de Vigilancia	\$ 1,041,967.00	\$ 92,073.80	\$ 949,893.20	\$ 1,299.20	\$ -	\$ 1,193,248.50	\$ 1,194,547.70
311110137	Dir. de Informatica	\$ 557,827.00	\$ 132,127.81	\$ 689,954.81	\$ 649.60	\$ 2,125.00	\$ 769,114.55	\$ 771,889.15
311110138	Coord. de Hardware	\$ 250,825.00	\$ 5,882.17	\$ 244,942.83	\$ -	\$ -	\$ 244,942.83	\$ 244,942.83
311110139	Coord. de Infraestru	\$ 250,825.00	\$ 5,883.17	\$ 244,942.83	\$ -	\$ -	\$ 244,942.83	\$ 244,942.83
311110140	Dir. General de Turi	\$ 938,771.00	\$ 2,027,935.19	\$ 2,966,706.19	\$ 100,501.82	\$ 172,090.69	\$ 2,986,902.30	\$ 3,259,494.81
311110141	DIRECCION DE PROMOC	\$ -	\$ 224,006.87	\$ 224,006.87	\$ -	\$ -	\$ 224,006.87	\$ 224,006.87
311110142	Dir. Control de Op.	\$ 479,160.00	\$ 60,004.53	\$ 419,155.47	\$ -	\$ -	\$ 452,638.64	\$ 452,638.64
311110143	Dir de Prom Turistic	\$ -	\$ 114,232.95	\$ 114,232.95	\$ -	\$ 583.08	\$ 113,649.87	\$ 114,232.95
311110150	Dir. General (DIF)	\$ 7,851,338.00	\$ 1,939,103.35	\$ 5,912,234.65	\$ 12,822.01	\$ 64,862.14	\$ 5,902,369.13	\$ 5,980,053.28
311110151	Coord Admiva DIF	\$ 2,503,791.00	\$ 304,899.90	\$ 2,808,690.90	\$ 5,846.40	\$ -	\$ 2,928,420.35	\$ 2,934,266.75
311110152	Coord Asistencia soc	\$ 619,471.00	\$ 40,211.18	\$ 579,259.82	\$ 1,299.20	\$ -	\$ 678,703.85	\$ 680,003.05
311110153	Coord Programas DIF	\$ 1,305,657.00	\$ 378,694.67	\$ 926,962.33	\$ 1,299.20	\$ -	\$ 1,076,426.00	\$ 1,077,725.20
311110154	Coord.Integracio soc	\$ 1,170,750.00	\$ 25,481.40	\$ 1,145,268.60	\$ -	\$ 291.54	\$ 1,367,093.66	\$ 1,367,385.20
311110155	Coord.Asistencia int	\$ 2,431,847.00	\$ 433,609.64	\$ 1,998,237.36	\$ 2,598.40	\$ -	\$ 2,207,624.00	\$ 2,210,222.40

311110156	Dir. Eventuales	\$ 1,192,405.00	-\$	888,464.79	\$ 303,940.21	\$ -	\$ -	\$ 11,600.00	\$ 292,340.21	\$ 303,940.21
311110201	JEFATURA DE LA OFICIA	\$ 641,428.00	-\$	641,428.00	\$ -	\$ -	\$ -	\$ -	\$ -	\$ -
311110205	Sria. del Ayuntamiento	\$ 1,984,359.00	\$	1,573,056.71	\$ 3,557,415.71	\$ -	\$ 255,709.20	\$ 130,828.85	\$ 3,899,731.85	\$ 4,286,269.90
311110206	Jefatura Ofna Sria.	\$ 271,826.00	-\$	26,620.74	\$ 245,205.26	\$ -	\$ -	\$ -	\$ 245,205.26	\$ 245,205.26
311110210	Consejeria Juridica	\$ 663,051.00	\$	2,026,957.62	\$ 2,690,008.62	\$ 1,299.20	\$ -	\$ 902,807.06	\$ 1,904,059.79	\$ 2,808,166.05
311110211	Coord. de lo Contenc	\$ 303,946.00	\$	120,809.26	\$ 424,755.26	\$ -	\$ -	\$ -	\$ 424,755.26	\$ 424,755.26
311110212	Coord. Juridica Cons	\$ 877,803.00	-\$	26,170.60	\$ 851,632.40	\$ -	\$ -	\$ -	\$ 968,890.81	\$ 968,890.81
311110213	Coord. de Jueces Cal	\$ 483,568.00	\$	32,660.14	\$ 516,228.14	\$ -	\$ -	\$ -	\$ 594,078.32	\$ 594,078.32
311110220	Dir.Par Ciudadana y	\$ 1,256,973.00	\$	52,338.89	\$ 1,309,311.89	\$ 1,299.20	\$ -	\$ 4,450.00	\$ 1,621,913.24	\$ 1,627,662.44
311110230	Dir. Comercio Espec	\$ 1,032,540.00	-\$	934,664.30	\$ 97,875.70	\$ 3,595.93	\$ -	\$ 7,904.37	\$ 869,329.69	\$ 880,829.99
311110231	Coord. Inspeccion y	\$ 913,074.00	-\$	182,932.70	\$ 730,141.30	\$ -	\$ -	\$ -	\$ 845,141.10	\$ 845,141.10
311110240	Dir. de Patrimonio M	\$ 833,177.00	\$	21,986.00	\$ 855,163.00	\$ -	\$ -	\$ -	\$ 956,171.58	\$ 956,171.58
311110241	COORDINACION DE PATR	\$ -	\$	110,675.96	\$ 110,675.96	\$ -	\$ -	\$ -	\$ 110,675.96	\$ 110,675.96
311110250	Dir. de Proteccion C	\$ 3,836,374.75	\$	2,327,915.44	\$ 6,164,290.19	\$ 2,331.60	\$ -	\$ 41,115.96	\$ 6,196,306.88	\$ 6,239,754.44
311110251	Coord. de Riesgos e	\$ 182,240.00	\$	26,235.44	\$ 208,475.44	\$ -	\$ -	\$ -	\$ 208,475.44	\$ 208,475.44
311110252	Proteccion Civil Eve	\$ 332,472.00	-\$	315,436.09	\$ 17,035.91	\$ -	\$ -	\$ -	\$ 17,035.91	\$ 17,035.91
311110260	Dir. Rel. Interinsti	\$ 746,789.00	-\$	85,462.15	\$ 661,326.85	\$ 1,299.20	\$ -	\$ -	\$ 764,980.92	\$ 766,280.12
311110300	Ayuntamiento	\$ -	\$	-	\$ -	\$ -	\$ -	\$ -	\$ 21,240.98	\$ 21,240.98
311110301	Juridico	\$ -	\$	1,789.71	\$ 1,789.71	\$ -	\$ -	\$ -	\$ 2,004.71	\$ 2,004.71
311110305	Sria de Finanzas	\$ 24,307,671.60	-\$	15,693,548.41	\$ 8,614,123.19	\$ 3,599.99	\$ -	\$ 235,156.88	\$ 8,440,459.27	\$ 8,679,216.14
311110310	Dir. de Ingresos	\$ 2,272,528.00	\$	1,417,862.62	\$ 3,690,390.62	\$ 10,571.00	\$ -	\$ 216,645.26	\$ 3,851,650.99	\$ 4,078,867.25
311110311	COORDINACION DE CATA	\$ -	\$	110,306.88	\$ 110,306.88	\$ -	\$ -	\$ -	\$ 110,306.88	\$ 110,306.88
311110320	Dir. Egresos Presup	\$ 2,766,955.00	-\$	242,822.08	\$ 2,524,135.92	\$ 3,248.00	\$ -	\$ -	\$ 2,635,866.05	\$ 2,639,114.05
311110330	Dir. de Adquisicione	\$ 1,046,854.00	\$	749,047.78	\$ 1,795,901.78	\$ 37,930.40	\$ -	\$ 47,491.34	\$ 1,862,942.83	\$ 1,948,364.57
311110331	Coord. de Adquisicio	\$ 185,120.00	-\$	102,027.46	\$ 83,092.54	\$ -	\$ -	\$ -	\$ 83,092.54	\$ 83,092.54
311110340	Jubilados	\$ 2,648,807.00	\$	212,290.10	\$ 2,861,097.10	\$ -	\$ -	\$ -	\$ 2,861,097.10	\$ 2,861,097.10
311110341	Pensionados	\$ 6,347,667.00	\$	106,138.38	\$ 6,453,805.38	\$ -	\$ -	\$ -	\$ 6,453,805.38	\$ 6,453,805.38
311110342	Pension por viudez	\$ 3,609,973.00	-\$	58,369.57	\$ 3,551,603.43	\$ -	\$ -	\$ -	\$ 3,551,603.43	\$ 3,551,603.43
311110350	Dir Analisis e Integ	\$ -	\$	122,520.72	\$ 122,520.72	\$ -	\$ -	\$ -	\$ 122,520.72	\$ 122,520.72
311110400	Finanzas Y Tesoreria	\$ -	\$	29,955.56	\$ 29,955.56	\$ 1,948.80	\$ -	\$ -	\$ 28,006.76	\$ 29,955.56
311110401	Finanzas Y Tesorero	\$ -	\$	5,037.11	\$ 5,037.11	\$ 1,948.80	\$ -	\$ -	\$ 15,705.94	\$ 17,654.74
311110402	Ingresos	\$ -	\$	-	\$ -	\$ -	\$ -	\$ -	\$ 2,118.64	\$ 2,118.64
311110403	Egresos	\$ -	\$	-	\$ -	\$ -	\$ -	\$ -	\$ 1,067.20	\$ 1,067.20
311110404	Catastro	\$ -	\$	9,222.00	\$ 9,222.00	\$ -	\$ -	\$ -	\$ 9,222.00	\$ 9,222.00
311110405	Sria Obras Publicas	\$ 9,697,062.00	-\$	5,700,471.87	\$ 3,996,590.13	\$ 468,720.30	\$ -	\$ 3,689,030.94	\$ 4,157,751.24	\$ 4,157,751.24
311110406	Coord.Construccion	\$ 2,673,409.04	-\$	225,657.13	\$ 2,447,751.91	\$ 3,049.64	\$ -	\$ 2,955,010.14	\$ 2,955,010.14	\$ 2,955,059.78
311110410	Dir. de Obras Public	\$ 2,906,571.52	\$	46,507,520.95	\$ 49,414,092.47	\$ 230,180.40	\$ 16,171,357.02	\$ 28,510,040.32	\$ 44,911,577.74	\$ 44,911,577.74
311110411	Coord. de Obras Publ	\$ 289,680.00	-\$	10,386.19	\$ 279,293.81	\$ -	\$ -	\$ -	\$ 279,293.81	\$ 279,293.81
311110412	Coord. de Proyectos	\$ 230,973.00	-\$	9,487.09	\$ 221,485.91	\$ 6,227.50	\$ -	\$ -	\$ 215,258.41	\$ 221,485.91
311110413	Obras Publicas Event	\$ 122,450.00	\$	575.43	\$ 123,025.43	\$ -	\$ -	\$ -	\$ 123,025.43	\$ 123,025.43
311110420	Dir. Normatividad Ob	\$ 979,305.00	\$	14,017.58	\$ 1,023,322.58	\$ 649.60	\$ -	\$ -	\$ 1,260,735.62	\$ 1,261,385.22
311110421	Coord. Juridica	\$ 211,973.00	\$	24,163.58	\$ 236,136.58	\$ -	\$ -	\$ -	\$ 236,136.58	\$ 236,136.58
311110430	Dir. de Desarrollo U	\$ 2,101,800.00	\$	388,039.41	\$ 2,489,839.41	\$ 2,598.40	\$ -	\$ 13,064.37	\$ 2,651,389.99	\$ 2,667,052.76

311110820	Dir. de Policia	\$ 10,657,128.00	\$ -	658,914.42	\$ 11,316,042.42	\$ -	\$ -	291.53	\$ 11,949,727.68	\$ 11,950,019.21
311110821	Policia Eventual	\$ 2,566,200.00	\$ -	1,811,746.67	\$ 754,453.33	\$ -	\$ -	\$ -	\$ 754,453.33	\$ 754,453.33
311110822	Deppto. Cadetes Event	\$ -	\$ -	128,525.51	\$ 128,525.51	\$ -	\$ -	1,457.71	\$ 157,931.81	\$ 159,389.52
311110823	JEFATURA DE ESCOLTAS	\$ -	\$ -	827,569.05	\$ 827,569.05	\$ -	\$ -	\$ -	\$ 1,067,938.76	\$ 1,067,938.76
311110830	Dir. de Trasnsto	\$ 1,538,225.00	\$ -	263,162.35	\$ 1,275,062.65	\$ -	\$ -	2,556.19	\$ 1,569,304.14	\$ 1,571,860.33
311110831	DEP DE TRANSITO EVEN	\$ -	\$ -	386,720.97	\$ 386,720.97	\$ -	\$ -	\$ -	\$ 821,645.44	\$ 821,645.44
311110840	DIRECCION DE PREVENC	\$ -	\$ -	64,276.38	\$ 64,276.38	\$ -	\$ -	\$ -	\$ 64,276.38	\$ 64,276.38
311110841	C. de Prevencion Del	\$ 328,240.00	\$ -	142,534.19	\$ 185,705.81	\$ -	\$ -	\$ -	\$ 185,705.81	\$ 185,705.81
311110851	Dir. Adm Policia	\$ 1,435,906.00	\$ -	428,198.23	\$ 1,007,707.77	\$ -	\$ -	\$ -	\$ 1,275,384.20	\$ 1,275,384.20
311110900	Desarrollo Urbano Y	\$ -	\$ -	62,946.36	\$ 62,946.36	\$ -	\$ -	\$ -	\$ 62,946.36	\$ 62,946.36
311110902	Ecologia	\$ -	\$ -	750.00	\$ 750.00	\$ -	\$ -	\$ -	\$ 750.00	\$ 750.00
311110905	Sindicato	\$ -	\$ -	\$ -	\$ -	\$ -	\$ -	\$ -	\$ 1,342.77	\$ 1,342.77
311111000	Seguridad Publica Tr	\$ 1,885,228.00	\$ -	868,111.61	\$ 2,753,339.61	\$ -	\$ -	1,667.00	\$ 3,253,958.68	\$ 3,255,625.68
311111002	Seguridad Publica	\$ -	\$ -	\$ -	\$ -	\$ -	\$ -	\$ -	\$ 606,428.89	\$ 606,428.89
311111004	Protección Civil	\$ -	\$ -	\$ -	\$ -	\$ -	\$ -	374,854.00	\$ 455,277.39	\$ 830,131.39
311111100	Servicios Publicos B	\$ -	\$ -	\$ -	\$ -	\$ -	\$ -	\$ -	\$ 21,267.99	\$ 21,267.99
311111102	Limpieza	\$ -	\$ -	\$ -	\$ -	\$ -	\$ -	\$ -	\$ 114,916.16	\$ 114,916.16
311111103	Ornato (Parques Y Ja	\$ -	\$ -	\$ -	\$ -	\$ -	\$ -	119,930.28	\$ 257,129.32	\$ 377,059.60
311111200	Desarrollo Economico	\$ -	\$ -	2,598.40	\$ 2,598.40	\$ -	\$ -	\$ -	\$ 3,480.00	\$ 3,480.00
311111202	Fomento Economico	\$ -	\$ -	\$ -	\$ -	\$ -	\$ -	\$ -	\$ 4,585.21	\$ 7,183.61
311111203	Turismo	\$ -	\$ -	\$ -	\$ -	\$ -	\$ -	\$ -	\$ 12,554.98	\$ 12,554.98
311111500	Desarrollo Integral	\$ -	\$ -	\$ -	\$ -	\$ -	\$ -	\$ -	\$ 8,083.20	\$ 8,083.20
311111501	Funeraria del Pueblo	\$ -	\$ -	13,403.00	\$ 13,403.00	\$ -	\$ -	\$ -	\$ 289,437.02	\$ 298,647.09
Total general		\$ 216,570,705.00	\$ -	71,192,741.98	\$ 287,763,446.98	\$ 1,378,661.01	\$ 23,619,833.66	\$ 285,673,660.07	\$ 310,672,154.74	



MUNICIPIO DE SANTIAGO NUEVO LEON
 INFORMACION PRESUPUESTAL
 PERIODO ENERO-DICIEMBRE 2016
 INFORME PRESUPUESTAL POR AREA ADMINISTRATIVA Y OBJETO DE GASTO



Centro Ges	Nombre	Pos presup	Descripcion	Original	Amplificac	Reduccion	Modificado	Devengado	Ejercido	Pagado	Mon,Cont
31110100	Presidente Municipal	113011	Salario Personal Perm	\$ 1,500,000.00	\$ -	\$ 579,404.82	\$ 920,595.18	\$ -	\$ -	\$ 1,264,132.10	\$ 1,264,132.10
		121011	Honorar Asimil a Sala	\$ -	\$ -	\$ -	\$ -	\$ -	\$ 64,386.49	\$ -	\$ 64,386.49
		132011	Prima Vacacional	\$ 90,000.00	\$ -	\$ 71,555.25	\$ 18,444.75	\$ -	\$ -	\$ 53,346.15	\$ 53,346.15
		132031	Aguinaldo (Gratifica	\$ 259,000.00	\$ -	\$ 119,394.40	\$ 139,605.60	\$ -	\$ -	\$ 139,605.60	\$ 139,605.60
		134011	Compensaciones	\$ 8,400.00	\$ -	\$ 8,050.00	\$ 350.00	\$ -	\$ -	\$ 350.00	\$ 350.00
		144011	Seguro de Vida	\$ 806,000.00	\$ -	\$ 755,321.31	\$ 50,678.69	\$ -	\$ -	\$ 39,133.19	\$ 39,133.19
		152021	Liquidaciones	\$ 360,000.00	\$ -	\$ 360,000.00	\$ -	\$ -	\$ -	\$ -	\$ -
		154001	Prestaciones Contrac	\$ 791,000.07	\$ -	\$ 791,000.07	\$ -	\$ -	\$ -	\$ -	\$ -
		154011	Bonos de Despesas	\$ 9,000.00	\$ -	\$ 9,000.00	\$ -	\$ -	\$ -	\$ -	\$ -
		154041	Aparatos y Acc Medi	\$ -	\$ -	\$ 2,441,260.52	\$ -	\$ -	\$ -	\$ 2,589,279.37	\$ 2,702,791.73
		154051	Serv Med y Hospitali	\$ 960,000.00	\$ -	\$ 41,438.77	\$ 918,561.23	\$ -	\$ 80,024.82	\$ 912,771.50	\$ 992,796.32
		154071	Otras Prest Contrac	\$ -	\$ -	\$ 44,650.00	\$ -	\$ -	\$ -	\$ 44,650.00	\$ 44,650.00
		159011	Fidelcomiso 30% Pres	\$ 120,000.00	\$ -	\$ 2,997,808.02	\$ 3,117,808.02	\$ -	\$ 440,070.08	\$ 3,215,215.44	\$ 3,655,285.52
		161021	Bonos de Puntualidad	\$ 2,940.00	\$ -	\$ 2,695.00	\$ 245.00	\$ -	\$ -	\$ 245.00	\$ 245.00
		211011	Papeletería y Art ofna	\$ 180,000.00	\$ -	\$ 9,719.89	\$ 189,719.89	\$ 9,176.18	\$ 49,668.65	\$ 164,449.40	\$ 223,294.23
		212011	Material de Imprenta	\$ -	\$ -	\$ 7,975.00	\$ 7,975.00	\$ -	\$ -	\$ 12,046.60	\$ 12,046.60
		215011	Formas Impresas de U	\$ -	\$ -	\$ 151,592.00	\$ 4,408.00	\$ -	\$ -	\$ 28,051.04	\$ 28,051.04
		216011	Articulos para Aseo	\$ 180,000.00	\$ -	\$ 89,020.41	\$ 90,979.59	\$ -	\$ -	\$ 93,779.59	\$ 93,779.59
		221011	Consumo Aliment Pers	\$ 187,680.00	\$ -	\$ 46,961.38	\$ 234,641.38	\$ 4,101.41	\$ 17,687.69	\$ 220,971.36	\$ 242,760.46
		261011	Gasolina	\$ 900,000.00	\$ -	\$ 894,474.97	\$ 5,525.03	\$ -	\$ 1,205.03	\$ 4,320.00	\$ 5,525.03
		296011	Refacciones	\$ 84,000.00	\$ -	\$ 84,000.00	\$ -	\$ -	\$ -	\$ -	\$ -
		296021	Llantas	\$ -	\$ -	\$ 6,500.00	\$ -	\$ -	\$ -	\$ -	\$ -
		296031	Acumuladores	\$ 6,500.00	\$ -	\$ 6,500.00	\$ -	\$ -	\$ -	\$ -	\$ -
		311011	Energía Eléctrica	\$ -	\$ -	\$ 1,079,641.69	\$ 1,079,641.69	\$ -	\$ 0.51	\$ 1,079,641.69	\$ 1,079,642.20
		311021	Alumbrado Publico	\$ -	\$ -	\$ 6,282.00	\$ 6,282.00	\$ -	\$ -	\$ 6,282.00	\$ 6,282.00
		313011	Servicio Agua y Dren	\$ -	\$ -	\$ 13,545.00	\$ 13,545.00	\$ -	\$ -	\$ 13,545.00	\$ 13,545.00
		314011	Servicio Telefonico	\$ -	\$ -	\$ 755,129.43	\$ 755,129.43	\$ -	\$ 12,633.01	\$ 742,496.42	\$ 755,129.43
		315011	Servicio Celular	\$ -	\$ -	\$ 23,012.00	\$ 23,012.00	\$ -	\$ -	\$ 23,012.00	\$ 23,012.00
		318011	Servicio Mensajería	\$ -	\$ -	\$ 584.42	\$ 584.42	\$ -	\$ -	\$ 584.42	\$ 584.42
		321001	Arrend Terrenos	\$ -	\$ -	\$ 125,280.00	\$ 125,280.00	\$ -	\$ 20,880.00	\$ 104,400.00	\$ 125,280.00
		322011	Arrend Edificios	\$ -	\$ -	\$ 20,880.00	\$ 20,880.00	\$ -	\$ -	\$ 20,880.00	\$ 20,880.00
		323011	Arrend Equipo Oficin	\$ -	\$ -	\$ 306,695.01	\$ 306,695.01	\$ 37,212.80	\$ 131,062.60	\$ 166,738.11	\$ 335,013.51
		325011	Arrend Equipo Transp	\$ -	\$ -	\$ 481,400.00	\$ 481,400.00	\$ -	\$ -	\$ 481,400.00	\$ 481,400.00
		326021	Arrend Otros Equipos	\$ -	\$ -	\$ 56,637.00	\$ 56,637.00	\$ -	\$ -	\$ 56,637.00	\$ 56,637.00
		339011	Analisis Clinicos	\$ -	\$ -	\$ 140,011.43	\$ 140,011.43	\$ -	\$ 1,276.09	\$ 140,011.43	\$ 140,011.43
		345011	Seguros de Vehiculos	\$ -	\$ -	\$ 12,165.00	\$ 12,165.00	\$ -	\$ -	\$ 10,888.91	\$ 12,165.00
		351021	Mantto Edificios	\$ 269,482.36	\$ -	\$ 269,482.36	\$ 269,482.36	\$ -	\$ 8,221.31	\$ 272,397.05	\$ 280,618.36
		352011	Mantto Muebles Ofic	\$ -	\$ -	\$ 23,455.20	\$ 23,455.20	\$ -	\$ -	\$ 23,455.20	\$ 23,455.20
		353021	Mantto Eq Comunicaci	\$ -	\$ -	\$ 11,600.00	\$ 11,600.00	\$ -	\$ -	\$ 11,600.00	\$ 11,600.00
		355001	Mantto Vehiculos	\$ -	\$ -	\$ 3,031.01	\$ 3,031.01	\$ -	\$ 485.01	\$ 2,546.00	\$ 3,031.01
		355011	Mantto Vehiculos	\$ 5,000.00	\$ -	\$ 5,000.00	\$ -	\$ -	\$ -	\$ -	\$ -
		356011	Mantto Eq Radios	\$ -	\$ -	\$ 30,160.00	\$ 30,160.00	\$ -	\$ -	\$ 30,160.00	\$ 30,160.00
		358011	Cuotas a SIMEPRODE	\$ -	\$ -	\$ 60,900.00	\$ 60,900.00	\$ -	\$ -	\$ 60,900.00	\$ 60,900.00
		361011	Radio Prensa Tel dif	\$ -	\$ -	\$ 61,102.94	\$ 61,102.94	\$ 18,806.00	\$ -	\$ 42,296.94	\$ 61,102.94
		371011	Boletos de Avión	\$ -	\$ -	\$ 38,413.35	\$ 38,413.35	\$ -	\$ -	\$ 38,413.35	\$ 38,413.35
		375011	Gastos de Viaje	\$ -	\$ -	\$ 4,335.51	\$ 4,335.51	\$ -	\$ -	\$ 4,335.51	\$ 4,335.51
		381011	Atención a Funcionar	\$ -	\$ -	\$ 82,319.78	\$ 634,319.78	\$ -	\$ 97,806.56	\$ 536,513.22	\$ 634,319.78
		381021	Informe del C. Presi	\$ 552,000.00	\$ -	\$ -	\$ 1,541,476.47	\$ -	\$ 0.20	\$ 2,229,192.20	\$ 2,229,192.00
		382011	Eventos Sociales Com	\$ -	\$ -	\$ 1,541,476.47	\$ 1,541,476.47	\$ -	\$ -	\$ -	\$ -

311110103 Total Secretario Particula												
Total 311110103												
311110106 Relaciones Instituci												
212011	Material de Imprenta	\$ -	\$ -	\$ -	\$ -	\$ -	\$ -	\$ -	\$ -	\$ -	\$ -	\$ -
221011	Consumo Aliment Pers	\$ -	\$ -	\$ -	\$ -	\$ -	\$ -	\$ -	\$ -	\$ -	\$ -	\$ -
329021	Arrend Mesas Sillas	\$ -	\$ -	\$ -	\$ -	\$ -	\$ -	\$ -	\$ -	\$ -	\$ -	\$ -
351021	Mantto Edificios	\$ -	\$ -	\$ -	\$ -	\$ -	\$ -	\$ -	\$ -	\$ -	\$ -	\$ -
381031	Atención Ciudadana	\$ -	\$ -	\$ -	\$ -	\$ -	\$ -	\$ -	\$ -	\$ -	\$ -	\$ -
382011	Eventos Sociales Com	\$ -	\$ -	\$ -	\$ -	\$ -	\$ -	\$ -	\$ -	\$ -	\$ -	\$ -
382021	Eventos Culturales	\$ -	\$ -	\$ -	\$ -	\$ -	\$ -	\$ -	\$ -	\$ -	\$ -	\$ -
382031	Eventos Deportivos	\$ -	\$ -	\$ -	\$ -	\$ -	\$ -	\$ -	\$ -	\$ -	\$ -	\$ -
Total Relaciones Instituci												
Total 311110106												
311110110 Contraloria Municipa												
113011	Sueldo Personal Perm	\$ 1,680,000.00	\$ -	\$ 960,343.64	\$ 719,656.36	\$ -	\$ -	\$ -	\$ -	\$ -	\$ -	\$ -
132011	Prima Vacacional	\$ 34,181.00	\$ -	\$ 25,003.18	\$ 9,177.82	\$ -	\$ -	\$ -	\$ -	\$ -	\$ -	\$ -
132031	Aguinaldo (Gratifica	\$ 147,511.60	\$ -	\$ 147,511.60	\$ -	\$ -	\$ -	\$ -	\$ -	\$ -	\$ -	\$ -
144011	Seguro de Vida	\$ -	\$ -	\$ 5,274.39	\$ 5,274.39	\$ -	\$ -	\$ -	\$ -	\$ -	\$ -	\$ -
154011	Bonos de Despesas	\$ 9,000.00	\$ -	\$ 550.00	\$ 9,550.00	\$ -	\$ -	\$ -	\$ -	\$ -	\$ -	\$ -
159011	Fidelcomiso 30% Pres	\$ 48,000.00	\$ -	\$ 7,560.26	\$ 55,560.26	\$ -	\$ -	\$ -	\$ -	\$ -	\$ -	\$ -
161021	Bonos de Puntualidad	\$ 2,940.00	\$ -	\$ 168.00	\$ 3,108.00	\$ -	\$ -	\$ -	\$ -	\$ -	\$ -	\$ -
211011	Papeleña y Art ofna	\$ 54,000.00	\$ -	\$ 41,320.35	\$ 12,679.65	\$ -	\$ -	\$ -	\$ -	\$ -	\$ -	\$ -
221011	Consumo Aliment Pers	\$ -	\$ -	\$ 1,801.25	\$ 1,801.25	\$ -	\$ -	\$ -	\$ -	\$ -	\$ -	\$ -
261011	Gasolina	\$ 140,220.00	\$ -	\$ 9,731.60	\$ 9,731.60	\$ -	\$ -	\$ -	\$ -	\$ -	\$ -	\$ -
271011	Uniformes	\$ -	\$ -	\$ 125,819.95	\$ 14,400.05	\$ -	\$ -	\$ -	\$ -	\$ -	\$ -	\$ -
291011	Herramientas	\$ -	\$ -	\$ 649.60	\$ 649.60	\$ -	\$ -	\$ -	\$ -	\$ -	\$ -	\$ -
296031	Accumuladores	\$ 14,000.00	\$ -	\$ 1,170.00	\$ 1,170.00	\$ -	\$ -	\$ -	\$ -	\$ -	\$ -	\$ -
333011	Servicios Consult Ad	\$ -	\$ -	\$ 14,000.00	\$ -	\$ -	\$ -	\$ -	\$ -	\$ -	\$ -	\$ -
351021	Mantto Edificios	\$ -	\$ -	\$ 359,600.00	\$ 359,600.00	\$ -	\$ -	\$ -	\$ -	\$ -	\$ -	\$ -
355011	Mantto Vehiculos	\$ 10,000.00	\$ -	\$ 810.00	\$ 810.00	\$ -	\$ -	\$ -	\$ -	\$ -	\$ -	\$ -
375011	Gastos de Viaje	\$ -	\$ -	\$ 394.00	\$ 394.00	\$ -	\$ -	\$ -	\$ -	\$ -	\$ -	\$ -
441021	Apoyo para Transport	\$ -	\$ -	\$ -	\$ -	\$ -	\$ -	\$ -	\$ -	\$ -	\$ -	\$ -
Total Contraloria Municipa												
Total 311110110												
311110111 Dir. Fisc. y Cia Pub												
113011	Sueldo Personal Perm	\$ -	\$ -	\$ 172,948.73	\$ 172,948.73	\$ -	\$ -	\$ -	\$ -	\$ -	\$ -	\$ -
132011	Prima Vacacional	\$ -	\$ -	\$ 3,937.72	\$ 3,937.72	\$ -	\$ -	\$ -	\$ -	\$ -	\$ -	\$ -
132031	Aguinaldo (Gratifica	\$ -	\$ -	\$ 1,853.95	\$ 1,853.95	\$ -	\$ -	\$ -	\$ -	\$ -	\$ -	\$ -
144011	Seguro de Vida	\$ -	\$ -	\$ 4,000.00	\$ 4,000.00	\$ -	\$ -	\$ -	\$ -	\$ -	\$ -	\$ -
154011	Bonos de Despesas	\$ -	\$ -	\$ 26,970.16	\$ 26,970.16	\$ -	\$ -	\$ -	\$ -	\$ -	\$ -	\$ -
159011	Fidelcomiso 30% Pres	\$ -	\$ -	\$ 1,330.00	\$ 1,330.00	\$ -	\$ -	\$ -	\$ -	\$ -	\$ -	\$ -
161021	Bonos de Puntualidad	\$ -	\$ -	\$ 2,766.13	\$ 2,766.13	\$ -	\$ -	\$ -	\$ -	\$ -	\$ -	\$ -
261011	Gasolina	\$ -	\$ -	\$ 649.60	\$ 649.60	\$ -	\$ -	\$ -	\$ -	\$ -	\$ -	\$ -
271011	Uniformes	\$ -	\$ -	\$ 214,456.29	\$ 214,456.29	\$ -	\$ -	\$ -	\$ -	\$ -	\$ -	\$ -
Total Dir. Fisc. y Cia Pub												
Total 311110111												
311110112 DIR NORMAT Y TRANS												
113011	Sueldo Personal Perm	\$ 168,000.00	\$ -	\$ 257,798.87	\$ 425,798.87	\$ -	\$ -	\$ -	\$ -	\$ -	\$ -	\$ -
132011	Prima Vacacional	\$ 3,640.00	\$ -	\$ 1,280.01	\$ 4,920.01	\$ -	\$ -	\$ -	\$ -	\$ -	\$ -	\$ -
132031	Aguinaldo (Gratifica	\$ 16,333.45	\$ -	\$ 15,709.45	\$ 624.00	\$ -	\$ -	\$ -	\$ -	\$ -	\$ -	\$ -
144011	Seguro de Vida	\$ -	\$ -	\$ 1,484.87	\$ 1,484.87	\$ -	\$ -	\$ -	\$ -	\$ -	\$ -	\$ -
212011	Material de Imprenta	\$ 187,973.45	\$ -	\$ 678.60	\$ 678.60	\$ -	\$ -	\$ -	\$ -	\$ -	\$ -	\$ -
Total DIR NORMAT Y TRANS												
Total 311110112												
311110120 Oficina Ejecutiva de												
113011	Sueldo Personal Perm	\$ 1,392,000.00	\$ -	\$ 141,835.49	\$ 1,533,835.49	\$ -	\$ -	\$ -	\$ -	\$ -	\$ -	\$ -
132011	Prima Vacacional	\$ -	\$ -	\$ 877.15	\$ 19,922.85	\$ -	\$ -	\$ -	\$ -	\$ -	\$ -	\$ -
132031	Aguinaldo (Gratifica	\$ 99,833.75	\$ -	\$ 40,208.70	\$ 140,042.45	\$ -	\$ -	\$ -	\$ -	\$ -	\$ -	\$ -
Total 311110120												
Total 311110103												
Total 311110106												
Total 311110110												
Total 311110111												
Total 311110112												
Total 311110120												
Total 311110103												
Total 311110106												
Total 311110110												
Total 311110111												
Total 311110112												
Total 311110120												

134011	Compensaciones	\$	24,000.00	\$	-	3,300.00	\$	20,700.00	\$	20,700.00	\$	20,700.00	\$	20,700.00	\$	20,700.00	\$	20,700.00	\$	20,700.00
144011	Seguro de Vida	\$	-	\$	-	13,600.94	\$	13,600.94	\$	-	\$	13,600.94	\$	-	\$	13,600.94	\$	-	\$	13,600.94
154011	Bonos de Despesas	\$	-	\$	-	9,550.00	\$	9,550.00	\$	-	\$	9,550.00	\$	-	\$	9,550.00	\$	-	\$	9,550.00
154031	Eventos Soc Serv Pub	\$	-	\$	-	86,446.61	\$	86,446.61	\$	-	\$	86,446.61	\$	-	\$	86,446.61	\$	-	\$	86,446.61
155021	Cap a Serv Publicos	\$	-	\$	-	103,820.00	\$	103,820.00	\$	-	\$	103,820.00	\$	-	\$	103,820.00	\$	-	\$	103,820.00
159011	Fidelcomiso 30% Pres	\$	-	\$	-	127,105.48	\$	127,105.48	\$	-	\$	127,105.48	\$	-	\$	127,105.48	\$	-	\$	127,105.48
161021	Bonos de Puntualidad	\$	-	\$	-	2,863.00	\$	2,863.00	\$	-	\$	2,863.00	\$	-	\$	2,863.00	\$	-	\$	2,863.00
211011	Papeletería y Art ofna	\$	-	\$	-	20,628.98	\$	20,628.98	\$	-	\$	20,628.98	\$	-	\$	20,628.98	\$	-	\$	20,628.98
212011	Materia para Imprinta	\$	-	\$	-	122,074.28	\$	122,074.28	\$	-	\$	122,074.28	\$	-	\$	122,074.28	\$	-	\$	122,074.28
216011	Articulos para Aseo	\$	-	\$	-	2,383.99	\$	2,383.99	\$	-	\$	2,383.99	\$	-	\$	2,383.99	\$	-	\$	2,383.99
221011	Consumo Aliment Pers	\$	-	\$	-	184,669.69	\$	184,669.69	\$	-	\$	184,669.69	\$	-	\$	184,669.69	\$	-	\$	184,669.69
261011	Gasolina	\$	-	\$	-	322,548.64	\$	322,548.64	\$	-	\$	322,548.64	\$	-	\$	322,548.64	\$	-	\$	322,548.64
261021	Diesel	\$	-	\$	-	15,511.45	\$	15,511.45	\$	-	\$	15,511.45	\$	-	\$	15,511.45	\$	-	\$	15,511.45
271011	Uniformes	\$	-	\$	-	78,724.80	\$	78,724.80	\$	-	\$	78,724.80	\$	-	\$	78,724.80	\$	-	\$	78,724.80
271021	Accesorios	\$	-	\$	-	4,019.40	\$	4,019.40	\$	-	\$	4,019.40	\$	-	\$	4,019.40	\$	-	\$	4,019.40
272011	Uniformes de Segurid	\$	-	\$	-	14,459.98	\$	14,459.98	\$	-	\$	14,459.98	\$	-	\$	14,459.98	\$	-	\$	14,459.98
291011	Herramientas	\$	-	\$	-	4,825.90	\$	4,825.90	\$	-	\$	4,825.90	\$	-	\$	4,825.90	\$	-	\$	4,825.90
294011	Maty Suminis Computo	\$	-	\$	-	38,935.04	\$	38,935.04	\$	-	\$	38,935.04	\$	-	\$	38,935.04	\$	-	\$	38,935.04
296011	Refacciones	\$	-	\$	-	3,625.13	\$	3,625.13	\$	-	\$	3,625.13	\$	-	\$	3,625.13	\$	-	\$	3,625.13
296021	Llantas	\$	-	\$	-	12,160.00	\$	12,160.00	\$	-	\$	12,160.00	\$	-	\$	12,160.00	\$	-	\$	12,160.00
311011	Energía Eléctrica	\$	-	\$	-	44,811.00	\$	44,811.00	\$	-	\$	44,811.00	\$	-	\$	44,811.00	\$	-	\$	44,811.00
314011	Servicio Telefónico	\$	-	\$	-	103,120.21	\$	103,120.21	\$	-	\$	103,120.21	\$	-	\$	103,120.21	\$	-	\$	103,120.21
318011	Servicio Mensajería	\$	-	\$	-	23,188.14	\$	23,188.14	\$	-	\$	23,188.14	\$	-	\$	23,188.14	\$	-	\$	23,188.14
321001	Arrend Terrenos	\$	-	\$	-	20,880.00	\$	20,880.00	\$	-	\$	20,880.00	\$	-	\$	20,880.00	\$	-	\$	20,880.00
325011	Arrend Equipo Transp	\$	-	\$	-	1,099,126.17	\$	1,099,126.17	\$	-	\$	1,099,126.17	\$	-	\$	1,099,126.17	\$	-	\$	1,099,126.17
326021	Arrend Otros Equipos	\$	-	\$	-	7,076.00	\$	7,076.00	\$	-	\$	7,076.00	\$	-	\$	7,076.00	\$	-	\$	7,076.00
329021	Arrend Mesas Sillas	\$	-	\$	-	1,977.80	\$	1,977.80	\$	-	\$	1,977.80	\$	-	\$	1,977.80	\$	-	\$	1,977.80
333011	Servicios Consult Ad	\$	-	\$	-	232,000.00	\$	232,000.00	\$	-	\$	232,000.00	\$	-	\$	232,000.00	\$	-	\$	232,000.00
334011	Capactación	\$	-	\$	-	27,793.60	\$	27,793.60	\$	-	\$	27,793.60	\$	-	\$	27,793.60	\$	-	\$	27,793.60
339071	Evaluaciones Desemp	\$	-	\$	-	12,180.00	\$	12,180.00	\$	-	\$	12,180.00	\$	-	\$	12,180.00	\$	-	\$	12,180.00
345011	Seguros de Vehiculos	\$	-	\$	-	12,624.14	\$	12,624.14	\$	-	\$	12,624.14	\$	-	\$	12,624.14	\$	-	\$	12,624.14
351021	Mantto Edificios	\$	-	\$	-	55,897.22	\$	55,897.22	\$	-	\$	55,897.22	\$	-	\$	55,897.22	\$	-	\$	55,897.22
351051	Mant. Vias Publicas	\$	-	\$	-	597.00	\$	597.00	\$	-	\$	597.00	\$	-	\$	597.00	\$	-	\$	597.00
353011	Mantto Eq Computo	\$	-	\$	-	6,742.00	\$	6,742.00	\$	-	\$	6,742.00	\$	-	\$	6,742.00	\$	-	\$	6,742.00
353021	Mantto Eq Comunicaci	\$	-	\$	-	15,080.00	\$	15,080.00	\$	-	\$	15,080.00	\$	-	\$	15,080.00	\$	-	\$	15,080.00
355001	Mantto Vehiculos	\$	-	\$	-	2,019.70	\$	2,019.70	\$	-	\$	2,019.70	\$	-	\$	2,019.70	\$	-	\$	2,019.70
355011	Mantto Vehiculos	\$	-	\$	-	99,180.00	\$	99,180.00	\$	-	\$	99,180.00	\$	-	\$	99,180.00	\$	-	\$	99,180.00
356011	Mantto Eq Radios	\$	-	\$	-	65,615.40	\$	65,615.40	\$	-	\$	65,615.40	\$	-	\$	65,615.40	\$	-	\$	65,615.40
361011	Radio Prensa Tel dif	\$	1,362,000.00	\$	-	1,640,369.22	\$	3,002,369.22	\$	-	\$	875,829.61	\$	-	\$	2,126,559.61	\$	-	\$	3,002,369.22
371011	Boletos de Avión	\$	-	\$	-	53,235.95	\$	53,235.95	\$	-	\$	44,483.95	\$	-	\$	53,235.95	\$	-	\$	53,235.95
375011	Gastos de Viaje	\$	-	\$	-	338,874.03	\$	338,874.03	\$	-	\$	258,934.41	\$	-	\$	338,874.03	\$	-	\$	338,874.03
381011	Atención a Funcionar	\$	313,424.69	\$	-	288,691.49	\$	68,411.81	\$	-	\$	11,528.81	\$	-	\$	24,733.20	\$	-	\$	24,733.20
381021	Informe del C. Presi	\$	-	\$	-	52,211.60	\$	52,211.60	\$	-	\$	52,211.60	\$	-	\$	52,211.60	\$	-	\$	52,211.60
382011	Eventos Sociales Com	\$	-	\$	-	203,745.63	\$	203,745.63	\$	-	\$	4,601.00	\$	-	\$	199,144.63	\$	-	\$	203,745.63
382021	Eventos Culturales	\$	-	\$	-	50,808.00	\$	50,808.00	\$	-	\$	36,598.00	\$	-	\$	50,808.00	\$	-	\$	50,808.00
382041	Eventos Civicos	\$	-	\$	-	2,537.43	\$	2,537.43	\$	-	\$	2,537.43	\$	-	\$	2,537.43	\$	-	\$	2,537.43
391011	Gastos Funerarios	\$	-	\$	-	4,000.00	\$	4,000.00	\$	-	\$	4,000.00	\$	-	\$	4,000.00	\$	-	\$	4,000.00
391021	Ataúdes y Arreglos	\$	-	\$	-	1,700.00	\$	1,700.00	\$	-	\$	1,700.00	\$	-	\$	1,700.00	\$	-	\$	1,700.00
441021	Apoyo para Transport	\$	-	\$	-	3,500.00	\$	3,500.00	\$	-	\$	3,500.00	\$	-	\$	3,500.00	\$	-	\$	3,500.00
441031	Apoyos en Especie	\$	-	\$	-	8,000.00	\$	8,000.00	\$	-	\$	8,000.00	\$	-	\$	8,000.00	\$	-	\$	8,000.00
441051	Apoyo eq Deportivos	\$	-	\$	-	7,000.00	\$	7,000.00	\$	-	\$	7,000.00	\$	-	\$	7,000.00	\$	-	\$	7,000.00
448021	Apoyo por Sinlestrs	\$	-	\$	-	33,041.00	\$	33,041.00	\$	-	\$	5,666.00	\$	-	\$	27,375.00	\$	-	\$	33,041.00
511012	Mobiliarío	\$	-	\$	-	10,208.00	\$	10,208.00	\$	-	\$	10,208.00	\$	-	\$	10,208.00	\$	-	\$	10,208.00
566012	Maquinaria, Equipo E	\$	-	\$	-	25,523.19	\$	25,523.19	\$	-	\$	25,523.19	\$	-	\$	25,523.19	\$	-	\$	25,523.19

311110120	Oficina Ejecutiva de	591012	Software	\$ -	\$ -	\$ 348,000.00	\$ -	\$ 348,000.00	\$ -	\$ -	\$ -	\$ 348,000.00	\$ -	\$ -	\$ 348,000.00	\$ -	\$ -	\$ 348,000.00
Total Oficina Ejecutiva de				\$ 3,212,058.44	\$ -	\$ 5,580,169.29	\$ 8,792,227.73	\$ 169,298.81	\$ 951,124.26	\$ 7,861,577.28	\$ 8,982,000.35	\$ 3,212,058.44	\$ -	\$ -	\$ 3,212,058.44	\$ -	\$ -	\$ 3,212,058.44
311110121	Coord. Adm of Alcalde	113011	Sueldo Personal Perm	\$ 228,000.00	\$ -	\$ 8,657.97	\$ 219,342.03	\$ -	\$ -	\$ 219,342.03	\$ -	\$ 219,342.03	\$ -	\$ -	\$ 219,342.03	\$ -	\$ -	\$ 219,342.03
		132011	Prima Vacacional	\$ 4,160.00	\$ -	\$ 2,239.98	\$ -	\$ -	\$ -	\$ 1,920.02	\$ -	\$ 1,920.02	\$ -	\$ -	\$ 1,920.02	\$ -	\$ -	\$ 1,920.02
		132031	Aguinaldo (Gratifica	\$ 18,666.90	\$ -	\$ -	\$ 18,666.90	\$ -	\$ -	\$ 18,666.90	\$ -	\$ 18,666.90	\$ -	\$ -	\$ 18,666.90	\$ -	\$ -	\$ 18,666.90
		144011	Seguro de Vida	\$ -	\$ -	\$ 742.43	\$ 742.43	\$ -	\$ -	\$ 742.43	\$ -	\$ 742.43	\$ -	\$ -	\$ 742.43	\$ -	\$ -	\$ 742.43
		211011	Papeleteria y Art ofna	\$ -	\$ -	\$ 26,576.53	\$ 26,576.53	\$ -	\$ -	\$ 26,576.53	\$ -	\$ 26,576.53	\$ -	\$ -	\$ 26,576.53	\$ -	\$ -	\$ 26,576.53
		326021	Arrend Otros Equipos	\$ -	\$ -	\$ -	\$ -	\$ -	\$ -	\$ -	\$ -	\$ -	\$ -	\$ -	\$ -	\$ -	\$ -	\$ -
Total Coord. Adm of Alcalde				\$ 250,826.90	\$ -	\$ 16,421.01	\$ 267,247.91	\$ -	\$ 26,576.53	\$ 240,671.38	\$ 267,247.91	\$ 250,826.90	\$ -	\$ -	\$ 250,826.90	\$ -	\$ -	\$ 250,826.90
311110121	Coord. de Comunicaci	113011	Sueldo Personal Perm	\$ 564,000.00	\$ -	\$ 38,650.06	\$ 525,349.94	\$ -	\$ -	\$ 525,349.94	\$ -	\$ 525,349.94	\$ -	\$ -	\$ 525,349.94	\$ -	\$ -	\$ 525,349.94
		132011	Prima Vacacional	\$ 15,693.00	\$ -	\$ 6,939.63	\$ 8,753.37	\$ -	\$ -	\$ 8,753.37	\$ -	\$ 8,753.37	\$ -	\$ -	\$ 8,753.37	\$ -	\$ -	\$ 8,753.37
		132031	Aguinaldo (Gratifica	\$ 59,051.65	\$ -	\$ 59,051.65	\$ -	\$ -	\$ -	\$ 59,051.65	\$ -	\$ 59,051.65	\$ -	\$ -	\$ 59,051.65	\$ -	\$ -	\$ 59,051.65
		134011	Compensaciones	\$ 91,200.00	\$ -	\$ 57,000.00	\$ 34,200.00	\$ -	\$ -	\$ 34,200.00	\$ -	\$ 34,200.00	\$ -	\$ -	\$ 34,200.00	\$ -	\$ -	\$ 34,200.00
		144011	Seguro de Vida	\$ -	\$ -	\$ 2,227.30	\$ 2,227.30	\$ -	\$ -	\$ 2,227.30	\$ -	\$ 2,227.30	\$ -	\$ -	\$ 2,227.30	\$ -	\$ -	\$ 2,227.30
		159011	Fidelcomiso 30% Pres	\$ 60,000.00	\$ -	\$ 22,324.22	\$ 37,675.78	\$ -	\$ -	\$ 37,675.78	\$ -	\$ 37,675.78	\$ -	\$ -	\$ 37,675.78	\$ -	\$ -	\$ 37,675.78
		211011	Papeleteria y Art ofna	\$ -	\$ -	\$ 4,515.84	\$ 4,515.84	\$ -	\$ -	\$ 4,515.84	\$ -	\$ 4,515.84	\$ -	\$ -	\$ 4,515.84	\$ -	\$ -	\$ 4,515.84
		212011	Materia de Imprenta	\$ -	\$ -	\$ 7,110.99	\$ 7,110.99	\$ -	\$ -	\$ 7,110.99	\$ -	\$ 7,110.99	\$ -	\$ -	\$ 7,110.99	\$ -	\$ -	\$ 7,110.99
		353011	Mantto Eq Computo	\$ -	\$ -	\$ 3,289.99	\$ 3,289.99	\$ -	\$ -	\$ 3,289.99	\$ -	\$ 3,289.99	\$ -	\$ -	\$ 3,289.99	\$ -	\$ -	\$ 3,289.99
		382011	Eventos Sociales Com	\$ -	\$ -	\$ 174,000.00	\$ 174,000.00	\$ -	\$ -	\$ 174,000.00	\$ -	\$ 174,000.00	\$ -	\$ -	\$ 174,000.00	\$ -	\$ -	\$ 174,000.00
		515012	Bienes Informaticos	\$ -	\$ -	\$ 35,755.00	\$ 35,755.00	\$ -	\$ -	\$ 35,755.00	\$ -	\$ 35,755.00	\$ -	\$ -	\$ 35,755.00	\$ -	\$ -	\$ 35,755.00
Total Coord. de Comunicaci				\$ 789,944.65	\$ -	\$ 42,993.56	\$ 832,878.21	\$ -	\$ 26,576.53	\$ 789,944.65	\$ 832,878.21	\$ 789,944.65	\$ -	\$ -	\$ 789,944.65	\$ -	\$ -	\$ 789,944.65
311110123	Dir. de Eventos	113011	Sueldo Personal Perm	\$ 576,000.00	\$ -	\$ 133,710.66	\$ 709,710.66	\$ -	\$ -	\$ 709,710.66	\$ -	\$ 709,710.66	\$ -	\$ -	\$ 709,710.66	\$ -	\$ -	\$ 709,710.66
		132011	Prima Vacacional	\$ 11,700.00	\$ -	\$ 45,234.35	\$ 56,934.35	\$ -	\$ -	\$ 56,934.35	\$ -	\$ 56,934.35	\$ -	\$ -	\$ 56,934.35	\$ -	\$ -	\$ 56,934.35
		132031	Aguinaldo (Gratifica	\$ 52,500.35	\$ -	\$ 51,571.70	\$ 928.65	\$ -	\$ -	\$ 928.65	\$ -	\$ 928.65	\$ -	\$ -	\$ 928.65	\$ -	\$ -	\$ 928.65
		134011	Compensaciones	\$ -	\$ -	\$ 7,900.00	\$ 7,900.00	\$ -	\$ -	\$ 7,900.00	\$ -	\$ 7,900.00	\$ -	\$ -	\$ 7,900.00	\$ -	\$ -	\$ 7,900.00
		144011	Seguro de Vida	\$ -	\$ -	\$ 3,712.17	\$ 3,712.17	\$ -	\$ -	\$ 3,712.17	\$ -	\$ 3,712.17	\$ -	\$ -	\$ 3,712.17	\$ -	\$ -	\$ 3,712.17
		154001	Prestaciones Contrac	\$ -	\$ -	\$ 250.00	\$ 250.00	\$ -	\$ -	\$ 250.00	\$ -	\$ 250.00	\$ -	\$ -	\$ 250.00	\$ -	\$ -	\$ 250.00
		154011	Bonos de Despensas	\$ -	\$ -	\$ 9,550.00	\$ 9,550.00	\$ -	\$ -	\$ 9,550.00	\$ -	\$ 9,550.00	\$ -	\$ -	\$ 9,550.00	\$ -	\$ -	\$ 9,550.00
		154031	Eventos Soc Serv Pub	\$ -	\$ -	\$ -	\$ -	\$ -	\$ -	\$ -	\$ -	\$ -	\$ -	\$ -	\$ -	\$ -	\$ -	\$ -
		159011	Fidelcomiso 30% Pres	\$ -	\$ -	\$ 72,694.36	\$ 72,694.36	\$ -	\$ -	\$ 72,694.36	\$ -	\$ 72,694.36	\$ -	\$ -	\$ 72,694.36	\$ -	\$ -	\$ 72,694.36
		161021	Bonos de Puntualidad	\$ -	\$ -	\$ 2,863.00	\$ 2,863.00	\$ -	\$ -	\$ 2,863.00	\$ -	\$ 2,863.00	\$ -	\$ -	\$ 2,863.00	\$ -	\$ -	\$ 2,863.00
		211011	Papeleteria y Art ofna	\$ 36,000.00	\$ -	\$ 35,429.00	\$ 571.00	\$ -	\$ -	\$ 571.00	\$ -	\$ 571.00	\$ -	\$ -	\$ 571.00	\$ -	\$ -	\$ 571.00
		212011	Materia de Imprenta	\$ -	\$ -	\$ 226.20	\$ 226.20	\$ -	\$ -	\$ 226.20	\$ -	\$ 226.20	\$ -	\$ -	\$ 226.20	\$ -	\$ -	\$ 226.20
		261011	Gasolina	\$ -	\$ -	\$ -	\$ -	\$ -	\$ -	\$ -	\$ -	\$ -	\$ -	\$ -	\$ -	\$ -	\$ -	\$ -
		271011	Uniformes	\$ -	\$ -	\$ 649.60	\$ 649.60	\$ -	\$ -	\$ 649.60	\$ -	\$ 649.60	\$ -	\$ -	\$ 649.60	\$ -	\$ -	\$ 649.60
		296031	Acumuladores	\$ 19,000.00	\$ -	\$ 15,920.00	\$ 3,080.00	\$ -	\$ -	\$ 3,080.00	\$ -	\$ 3,080.00	\$ -	\$ -	\$ 3,080.00	\$ -	\$ -	\$ 3,080.00
		325011	Arrend Equipo Transp	\$ 315,000.00	\$ -	\$ 315,000.00	\$ -	\$ -	\$ -	\$ 315,000.00	\$ -	\$ 315,000.00	\$ -	\$ -	\$ 315,000.00	\$ -	\$ -	\$ 315,000.00
		329021	Arrend Mesas Sillas	\$ -	\$ -	\$ 29,878.12	\$ 29,878.12	\$ -	\$ -	\$ 29,878.12	\$ -	\$ 29,878.12	\$ -	\$ -	\$ 29,878.12	\$ -	\$ -	\$ 29,878.12
		345011	Seguros de Vehiculos	\$ -	\$ -	\$ 5,348.93	\$ 5,348.93	\$ -	\$ -	\$ 5,348.93	\$ -	\$ 5,348.93	\$ -	\$ -	\$ 5,348.93	\$ -	\$ -	\$ 5,348.93
		351021	Mantto Edificios	\$ -	\$ -	\$ 2,181.44	\$ 2,181.44	\$ -	\$ -	\$ 2,181.44	\$ -	\$ 2,181.44	\$ -	\$ -	\$ 2,181.44	\$ -	\$ -	\$ 2,181.44
		355011	Mantto Vehiculos	\$ 4,500.00	\$ -	\$ 4,500.00	\$ -	\$ -	\$ -	\$ 4,500.00	\$ -	\$ 4,500.00	\$ -	\$ -	\$ 4,500.00	\$ -	\$ -	\$ 4,500.00
		382011	Eventos Sociales Com	\$ 1,522,730.12	\$ -	\$ 1,481,171.37	\$ 41,558.75	\$ -	\$ -	\$ 41,558.75	\$ -	\$ 41,558.75	\$ -	\$ -	\$ 41,558.75	\$ -	\$ -	\$ 41,558.75
		382021	Eventos Culturales	\$ 784,400.40	\$ -	\$ 625,605.64	\$ 158,794.76	\$ -	\$ -	\$ 158,794.76	\$ -	\$ 158,794.76	\$ -	\$ -	\$ 158,794.76	\$ -	\$ -	\$ 158,794.76
		382041	Eventos Civicos	\$ 480,650.00	\$ -	\$ 377,504.56	\$ 103,145.44	\$ -	\$ -	\$ 103,145.44	\$ -	\$ 103,145.44	\$ -	\$ -	\$ 103,145.44	\$ -	\$ -	\$ 103,145.44
		392011	Referendos, Placas Y	\$ -	\$ -	\$ 2,724.00	\$ 2,724.00	\$ -	\$ -	\$ 2,724.00	\$ -	\$ 2,724.00	\$ -	\$ -	\$ 2,724.00	\$ -	\$ -	\$ 2,724.00
		445021	Aport Inst Culturale	\$ 80,000.00	\$ -	\$ 80,000.00	\$ -	\$ -	\$ -	\$ 80,000.00	\$ -	\$ 80,000.00	\$ -	\$ -	\$ 80,000.00	\$ -	\$ -	\$ 80,000.00
		521012	Equip Apar Audiovisu	\$ -	\$ -	\$ 1,740.00	\$ 1,740.00	\$ -	\$ -	\$ 1,740.00	\$ -	\$ 1,740.00	\$ -	\$ -	\$ 1,740.00	\$ -	\$ -	\$ 1,740.00
		561012	Maquinaria y Equipo	\$ -	\$ -	\$ -	\$ -	\$ -	\$ -	\$ -	\$ -	\$ -	\$ -	\$ -	\$ -	\$ -	\$ -	\$ -
		564012	Sistemas de Aire Aco	\$ -	\$ -	\$ 2,476.68	\$ 2,476.68	\$ -	\$ -	\$ 2,476.68	\$ -	\$ 2,476.68	\$ -	\$ -	\$ 2,476.68	\$ -	\$ -	\$ 2,476.68
		566012	Maquinaria, Equipo E	\$ 3,882,480.87	\$ -	\$ 2,665,562.76	\$ 1,216,918.11	\$ 2,279.40	\$ 4,588.14	\$ 1,344,434.42	\$ 1,351,301.96	\$ 3,882,480.87	\$ -	\$ -	\$ 3,882,480.87	\$ -	\$ -	\$ 3,882,480.87
Total Dir. de Eventos				\$ 7,861,577.28	\$ -	\$ 1,216,918.11	\$ 1,216,918.11	\$ 2,279.40	\$ 4,588.14	\$ 1,344,434.42	\$ 1,351,301.96	\$ 7,861,577.28	\$ -	\$ -	\$ 7,861,577.28	\$ -	\$ -	\$ 7,861,577.28

Total 311110123				\$ 3,882,480.87	-	2,665,562.76	\$ 1,216,918.11	2,279.40	\$ 4,588.14	\$ 1,344,434.42	\$ 1,351,301.96
311110124		Dir. de Relaciones P									
	113011	Sueldo Personal Perm	\$	348,000.00	-	333,943.71	\$ 14,056.29			\$ 14,056.29	\$ 14,056.29
	132011	Prima Vacacional	\$	6,240.00	-	3,480.52	\$ 2,759.48			\$ 2,759.48	\$ 2,759.48
	132031	Aguinaldo (Gratifica	\$	28,000.00	-	28,000.00					
	134011	Compensaciones	\$	-	350.00	\$ 350.00				\$ 350.00	\$ 350.00
Total 311110124		Total Dir. de Relaciones P	\$	382,240.00	-	365,074.23	\$ 17,165.77			\$ 17,165.77	\$ 17,165.77
311110125		Dir. de Atencion y G									
	113011	Sueldo Personal Perm	\$	216,000.00	-	189,487.09	\$ 405,487.09			\$ 447,276.57	\$ 447,276.57
	132011	Prima Vacacional	\$	4,160.00	-	2,239.98	\$ 1,920.02			\$ 1,920.02	\$ 1,920.02
	132031	Aguinaldo (Gratifica	\$	18,666.00	-	10,070.57	\$ 28,736.57			\$ 28,736.57	\$ 28,736.57
	144011	Seguro de Vida	\$	-	2,875.47	\$ 2,875.47				\$ 2,875.47	\$ 2,875.47
Total 311110125		Total Dir. de Atencion y G	\$	238,826.00	-	200,193.15	\$ 439,019.15			\$ 480,808.63	\$ 480,808.63
311110126		Dir. Plan y Proy Est									
	113011	Sueldo Personal Perm	\$	252,000.00	-	30,770.15	\$ 221,229.85			\$ 221,229.85	\$ 221,229.85
	132011	Prima Vacacional	\$	4,680.00	-	1,230.01	\$ 3,449.99			\$ 3,449.99	\$ 3,449.99
	132031	Aguinaldo (Gratifica	\$	21,000.00	-	2,610.55	\$ 23,610.55			\$ 23,610.55	\$ 23,610.55
	144011	Seguro de Vida	\$	-	742.43	\$ 742.43				\$ 742.43	\$ 742.43
	211011	Papelaria y Art ofia	\$	-	198.00	\$ 198.00				\$ 198.00	\$ 198.00
	212011	Material de Imprenta	\$	-	1,670.40	\$ 1,670.40				\$ 1,670.40	\$ 1,670.40
	353011	Mantto Eq Computo	\$	-	-						
Total 311110126		Total Dir. Plan y Proy Est	\$	277,680.00	-	26,778.78	\$ 250,901.22			\$ 250,901.22	\$ 250,901.22
311110127		Coord de Op y Contro									
	113011	Sueldo Personal Perm	\$	168,000.00	-	55,367.53	\$ 112,632.47			\$ 112,632.47	\$ 112,632.47
	132011	Prima Vacacional	\$	3,120.00	-	3,120.00					
	132031	Aguinaldo (Gratifica	\$	14,000.00	-	-	\$ 14,000.00			\$ 14,000.00	\$ 14,000.00
	144011	Seguro de Vida	\$	-	373.35	\$ 373.35				\$ 373.35	\$ 373.35
Total 311110127		Total Coord de Op y Contro	\$	185,120.00	-	58,114.18	\$ 127,005.82			\$ 127,005.82	\$ 127,005.82
311110128		Coord. Imp. Politica									
	113011	Sueldo Personal Perm	\$	168,000.00	-	3,736.79	\$ 164,263.21			\$ 164,263.21	\$ 164,263.21
	132011	Prima Vacacional	\$	3,120.00	-	1,680.00	\$ 1,440.00			\$ 1,440.00	\$ 1,440.00
	132031	Aguinaldo (Gratifica	\$	14,000.00	-	-	\$ 14,000.00			\$ 14,000.00	\$ 14,000.00
	144011	Seguro de Vida	\$	-	742.43	\$ 742.43				\$ 742.43	\$ 742.43
Total 311110128		Total Coord. Imp. Politica	\$	185,120.00	-	4,674.36	\$ 180,445.64			\$ 180,445.64	\$ 180,445.64
311110129		Coord Gestion de proy									
	113011	Sueldo Personal Perm	\$	168,000.00	-	3,736.79	\$ 164,263.21			\$ 164,263.21	\$ 164,263.21
	132011	Prima Vacacional	\$	3,120.00	-	1,680.00	\$ 1,440.00			\$ 1,440.00	\$ 1,440.00
	132031	Aguinaldo (Gratifica	\$	14,000.00	-	-	\$ 14,000.00			\$ 14,000.00	\$ 14,000.00
	144011	Seguro de Vida	\$	-	742.43	\$ 742.43				\$ 742.43	\$ 742.43
	271011	Uniformes	\$	-	470.00	\$ 470.00				\$ 470.00	\$ 470.00
Total 311110129		Total Coord Gestion de proy	\$	185,120.00	-	18,204.36	\$ 166,915.64			\$ 213,582.19	\$ 213,582.19
311110130		Oficialia Mayor									
	113011	Sueldo Personal Perm	\$	696,000.00	-	129,021.77	\$ 566,978.23			\$ 648,049.97	\$ 648,049.97
	132011	Prima Vacacional	\$	12,480.00	-	7,680.01	\$ 4,799.99			\$ 4,799.99	\$ 4,799.99
	132031	Aguinaldo (Gratifica	\$	56,000.00	-	-	\$ 56,000.00			\$ 56,000.00	\$ 56,000.00
	144011	Seguro de Vida	\$	-	12,708.93	\$ 12,708.93				\$ 12,708.93	\$ 12,708.93
	211011	Papelaria y Art ofia	\$	180,000.00	-	132,838.37	\$ 47,161.63			\$ 47,161.63	\$ 47,161.63
	212011	Material de Imprenta	\$	-	32,765.43	\$ 32,765.43				\$ 32,765.43	\$ 32,765.43
	216011	Articulos para Aseo	\$	-	1,682.53	\$ 1,682.53				\$ 1,682.53	\$ 1,682.53
	221011	Consumo Aliment Pers	\$	-	17,743.69	\$ 17,743.69				\$ 17,743.69	\$ 17,743.69
	261011	Gasolina	\$	30,000.00	-	79,687.01	\$ 109,687.01			\$ 8,226.65	\$ 106,086.83
	271011	Uniformes	\$	-	684.40	\$ 684.40				\$ 684.40	\$ 684.40
	291011	Herramientas	\$	-	-						
	294011	Mary Suminis Computo	\$	-	90,793.20	\$ 90,793.20				\$ 90,793.20	\$ 90,793.20
	296021	Llantas	\$	78,000.00	-	78,000.00					
Total 311110130		Total Oficialia Mayor	\$	185,120.00	-	18,204.36	\$ 166,915.64			\$ 213,582.19	\$ 213,582.19

311110133	Dif.-Mtro Y Cons Inmru	396041	Otras erogaciones	\$ -	\$ -	\$ 2,262.00	\$ -	\$ 2,262.00	\$ -	\$ -	\$ 2,262.00	\$ -	\$ 2,262.00
Total Dif.-Mtro Y Cons Inmru				\$ 377,960.00	\$ -	\$ 99,766.25	\$ 477,726.25	\$ -	\$ -	\$ -	\$ 477,726.25	\$ -	\$ 477,726.25

311110134	Coord. de Intendenci	113011	Sueldo Personal Perm	\$ 1,284,000.00	\$ -	\$ 202,174.55	\$ 1,081,825.45	\$ -	\$ -	\$ -	\$ 1,441,735.04	\$ -	\$ 1,441,735.04
		132011	Prima Vacacional	\$ 72,639.00	\$ -	\$ 72,476.00	\$ 163.00	\$ -	\$ -	\$ -	\$ 163.00	\$ -	\$ 163.00
		132031	Aguinaldo (Gratifica	\$ 269,528.00	\$ -	\$ 79,829.93	\$ 188,698.07	\$ -	\$ -	\$ -	\$ 188,698.07	\$ -	\$ 188,698.07
		133011	Tiempo Extra	\$ -	\$ -	\$ 4,136.21	\$ 4,136.21	\$ -	\$ -	\$ -	\$ 4,136.21	\$ -	\$ 4,136.21
		144011	Seguro de Vida	\$ -	\$ -	\$ 12,212.99	\$ 12,212.99	\$ -	\$ -	\$ -	\$ 12,212.99	\$ -	\$ 12,212.99
		152021	Liquidaciones	\$ -	\$ -	\$ -	\$ -	\$ -	\$ -	\$ -	\$ -	\$ -	\$ -
		154001	Prestaciones Contrac	\$ -	\$ -	\$ 250.00	\$ 250.00	\$ -	\$ -	\$ -	\$ 250.00	\$ -	\$ 250.00
		154011	Bonos de Despesas	\$ 108,000.00	\$ -	\$ 4,200.00	\$ 112,200.00	\$ -	\$ -	\$ -	\$ 112,200.00	\$ -	\$ 112,200.00
		159011	Fidelcomiso 30% Pres	\$ 420,000.00	\$ -	\$ 146,529.32	\$ 273,470.68	\$ -	\$ -	\$ -	\$ 486,728.37	\$ -	\$ 486,728.37
		161021	Bonos de Puntualidad	\$ -	\$ -	\$ 34,657.00	\$ 34,657.00	\$ -	\$ -	\$ -	\$ 34,657.00	\$ -	\$ 34,657.00
		271011	Uniformes	\$ -	\$ -	\$ 7,795.20	\$ 7,795.20	\$ -	\$ -	\$ -	\$ 7,795.20	\$ -	\$ 7,795.20
Total Coord. de Intendenci				\$ 2,153,167.00	\$ -	\$ 437,758.40	\$ 1,715,408.60	\$ -	\$ -	\$ -	\$ 2,280,780.68	\$ -	\$ 2,280,575.88

311110135	Coord. de Mantenimie	113011	Sueldo Personal Perm	\$ 504,000.00	\$ -	\$ 6,016.21	\$ 497,983.79	\$ -	\$ -	\$ -	\$ 544,932.13	\$ -	\$ 544,932.13
		132011	Prima Vacacional	\$ 9,880.00	\$ -	\$ 5,799.98	\$ 4,080.02	\$ -	\$ -	\$ -	\$ 4,080.02	\$ -	\$ 4,080.02
		132031	Aguinaldo (Gratifica	\$ 44,333.00	\$ -	\$ 44,333.00	\$ -	\$ -	\$ -	\$ -	\$ 42,486.61	\$ -	\$ 42,486.61
		144011	Seguro de Vida	\$ -	\$ -	\$ 2,969.74	\$ 2,969.74	\$ -	\$ -	\$ -	\$ 2,969.74	\$ -	\$ 2,969.74
		216011	Articulos para Aseo	\$ -	\$ -	\$ 359.00	\$ 359.00	\$ -	\$ -	\$ -	\$ 359.00	\$ -	\$ 359.00
		351021	Mantto Edificios	\$ -	\$ -	\$ 11,323.21	\$ 11,323.21	\$ -	\$ -	\$ -	\$ 11,323.21	\$ -	\$ 11,323.21
		352021	Mantto Muebles NO OF	\$ -	\$ -	\$ 8,161.44	\$ 8,161.44	\$ -	\$ -	\$ -	\$ 8,161.44	\$ -	\$ 8,161.44
		566012	Maquinaria, Equipo E	\$ -	\$ -	\$ 19,499.99	\$ 19,499.99	\$ -	\$ -	\$ -	\$ 19,499.99	\$ -	\$ 19,499.99
Total Coord. de Mantenimie				\$ 558,213.00	\$ -	\$ 13,835.81	\$ 544,377.19	\$ -	\$ -	\$ -	\$ 633,812.14	\$ -	\$ 633,812.14

311110136	Coord. de Vigilancia	113011	Sueldo Personal Perm	\$ 600,000.00	\$ -	\$ 13,836.18	\$ 544,377.19	\$ -	\$ -	\$ -	\$ 667,892.04	\$ -	\$ 667,892.04
		132011	Prima Vacacional	\$ 39,788.00	\$ -	\$ 9,353.16	\$ 30,434.84	\$ -	\$ -	\$ -	\$ 30,434.84	\$ -	\$ 30,434.84
		132021	Prima Dominical	\$ -	\$ -	\$ 2,544.00	\$ 2,544.00	\$ -	\$ -	\$ -	\$ 2,544.00	\$ -	\$ 2,544.00
		132031	Aguinaldo (Gratifica	\$ 138,299.00	\$ -	\$ 138,299.00	\$ -	\$ -	\$ -	\$ -	\$ 114,725.08	\$ -	\$ 114,725.08
		133011	Tiempo Extra	\$ -	\$ -	\$ 17,896.76	\$ 17,896.76	\$ -	\$ -	\$ -	\$ 17,896.76	\$ -	\$ 17,896.76
		134011	Compensaciones	\$ -	\$ -	\$ 9,600.00	\$ 9,600.00	\$ -	\$ -	\$ -	\$ 9,600.00	\$ -	\$ 9,600.00
		144011	Seguro de Vida	\$ -	\$ -	\$ 1,484.87	\$ 1,484.87	\$ -	\$ -	\$ -	\$ 1,484.87	\$ -	\$ 1,484.87
		154001	Prestaciones Contrac	\$ -	\$ -	\$ 500.00	\$ 500.00	\$ -	\$ -	\$ -	\$ 500.00	\$ -	\$ 500.00
		154011	Bonos de Despesas	\$ 18,000.00	\$ -	\$ 1,100.00	\$ 19,100.00	\$ -	\$ -	\$ -	\$ 19,100.00	\$ -	\$ 19,100.00
		159011	Fidelcomiso 30% Pres	\$ 240,000.00	\$ -	\$ 9,777.35	\$ 249,777.35	\$ -	\$ -	\$ -	\$ 323,120.91	\$ -	\$ 323,120.91
		161021	Bonos de Puntualidad	\$ 5,880.00	\$ -	\$ 70.00	\$ 5,950.00	\$ -	\$ -	\$ -	\$ 5,950.00	\$ -	\$ 5,950.00
		271011	Uniformes	\$ -	\$ -	\$ 1,299.20	\$ 1,299.20	\$ -	\$ -	\$ -	\$ 1,299.20	\$ -	\$ 1,299.20
Total Coord. de Vigilancia				\$ 1,041,967.00	\$ -	\$ 92,073.80	\$ 949,893.20	\$ -	\$ -	\$ -	\$ 1,193,248.50	\$ -	\$ 1,194,547.70

311110137	Dif. de Informatica	113011	Sueldo Personal Perm	\$ 432,000.00	\$ -	\$ 27,074.06	\$ 404,925.94	\$ -	\$ -	\$ -	\$ 441,899.42	\$ -	\$ 441,899.42
		131011	QUINQUENIOS	\$ -	\$ -	\$ 18,460.96	\$ 18,460.96	\$ -	\$ -	\$ -	\$ 18,460.96	\$ -	\$ 18,460.96
		132011	Prima Vacacional	\$ 14,811.00	\$ -	\$ 5,781.22	\$ 9,029.78	\$ -	\$ -	\$ -	\$ 9,029.78	\$ -	\$ 9,029.78
		132031	Aguinaldo (Gratifica	\$ 51,076.00	\$ -	\$ 51,076.00	\$ -	\$ -	\$ -	\$ -	\$ 44,960.86	\$ -	\$ 44,960.86
		144011	Seguro de Vida	\$ -	\$ -	\$ 1,484.87	\$ 1,484.87	\$ -	\$ -	\$ -	\$ 1,484.87	\$ -	\$ 1,484.87
		154011	Bonos de Despesas	\$ 9,000.00	\$ -	\$ 550.00	\$ 9,550.00	\$ -	\$ -	\$ -	\$ 9,550.00	\$ -	\$ 9,550.00
		159011	Fidelcomiso 30% Pres	\$ 48,000.00	\$ -	\$ 186.22	\$ 48,186.22	\$ -	\$ -	\$ -	\$ 48,186.22	\$ -	\$ 48,186.22
		161021	Bonos de Puntualidad	\$ 2,940.00	\$ -	\$ 168.00	\$ 3,108.00	\$ -	\$ -	\$ -	\$ 3,108.00	\$ -	\$ 3,108.00
		211011	Papelaria y Art otra	\$ -	\$ -	\$ 2,369.19	\$ 2,369.19	\$ -	\$ -	\$ -	\$ 2,369.19	\$ -	\$ 2,369.19
		271011	Uniformes	\$ -	\$ -	\$ 649.60	\$ 649.60	\$ -	\$ -	\$ -	\$ 649.60	\$ -	\$ 649.60
		291011	Herramientas	\$ -	\$ -	\$ 1,288.97	\$ 1,288.97	\$ -	\$ -	\$ -	\$ 1,288.97	\$ -	\$ 1,288.97
		351021	Mantto Edificios	\$ -	\$ -	\$ 2,479.99	\$ 2,479.99	\$ -	\$ -	\$ -	\$ 2,479.99	\$ -	\$ 2,479.99
		353011	Mantto Eq Computo	\$ -	\$ -	\$ 18,205.00	\$ 18,205.00	\$ -	\$ -	\$ -	\$ 16,080.00	\$ -	\$ 16,080.00
		353021	Mantto Eq Comunicaci	\$ -	\$ -	\$ 17,666.80	\$ 17,666.80	\$ -	\$ -	\$ -	\$ 17,666.80	\$ -	\$ 17,666.80

311110137	Dir. de Informatica	515012 Bienes Informaticos	\$ -	\$ -	\$ 77,166.54	\$ -	\$ -	\$ -	\$ -	\$ 77,166.54	\$ -	\$ -	\$ -	\$ -	\$ 77,166.54
		566012 Maquinaria, Equipo E	\$ -	\$ -	\$ 1,485.00	\$ -	\$ -	\$ -	\$ -	\$ 1,485.00	\$ -	\$ -	\$ -	\$ -	\$ 1,485.00
		567012 Herramientas y Maqui	\$ -	\$ -	\$ 1,977.95	\$ -	\$ -	\$ -	\$ -	\$ 1,977.95	\$ -	\$ -	\$ -	\$ -	\$ 1,977.95
		597012 Licencias Informatic	\$ -	\$ -	\$ 71,920.00	\$ -	\$ -	\$ -	\$ -	\$ 71,920.00	\$ -	\$ -	\$ -	\$ -	\$ 71,920.00
	Total Dir. de Informatica		\$ -	\$ -	\$ 132,127.81	\$ -	\$ -	\$ -	\$ -	\$ 132,127.81	\$ -	\$ -	\$ -	\$ -	\$ 132,127.81
Total 311110137			\$ 557,827.00	\$ -	\$ 132,127.81	\$ 689,954.81	\$ -	\$ 649.60	\$ 2,125.00	\$ 769,114.55	\$ 771,889.15	\$ -	\$ -	\$ -	\$ 771,889.15
311110138	Coord. de Hardware	113011 Sueldo Personal Perm	\$ 228,000.00	\$ -	\$ 4,386.14	\$ 223,613.86	\$ -	\$ -	\$ -	\$ 223,613.86	\$ -	\$ -	\$ -	\$ -	\$ 223,613.86
		132011 Prima Vacacional	\$ 4,159.00	\$ -	\$ 2,239.01	\$ 1,919.99	\$ -	\$ -	\$ -	\$ 1,919.99	\$ -	\$ -	\$ -	\$ -	\$ 1,919.99
		132031 Aguinaldo (Gratifica	\$ 18,666.00	\$ -	\$ 0.55	\$ 18,666.55	\$ -	\$ -	\$ -	\$ 18,666.55	\$ -	\$ -	\$ -	\$ -	\$ 18,666.55
		144011 Seguro de Vida	\$ -	\$ -	\$ 742.43	\$ 742.43	\$ -	\$ -	\$ -	\$ 742.43	\$ -	\$ -	\$ -	\$ -	\$ 742.43
	Total Coord. de Hardware		\$ 250,825.00	\$ -	\$ 5,882.17	\$ 244,942.83	\$ -	\$ -	\$ -	\$ 244,942.83	\$ -	\$ -	\$ -	\$ -	\$ 244,942.83
Total 311110138			\$ 250,825.00	\$ -	\$ 5,882.17	\$ 244,942.83	\$ -	\$ -	\$ -	\$ 244,942.83	\$ -	\$ -	\$ -	\$ -	\$ 244,942.83
311110139	Coord. de Infrastru	113011 Sueldo Personal Perm	\$ 228,000.00	\$ -	\$ 4,386.14	\$ 223,613.86	\$ -	\$ -	\$ -	\$ 223,613.86	\$ -	\$ -	\$ -	\$ -	\$ 223,613.86
		132011 Prima Vacacional	\$ 4,160.00	\$ -	\$ 2,240.01	\$ 1,919.99	\$ -	\$ -	\$ -	\$ 1,919.99	\$ -	\$ -	\$ -	\$ -	\$ 1,919.99
		132031 Aguinaldo (Gratifica	\$ 18,666.00	\$ -	\$ 0.55	\$ 18,666.55	\$ -	\$ -	\$ -	\$ 18,666.55	\$ -	\$ -	\$ -	\$ -	\$ 18,666.55
		144011 Seguro de Vida	\$ -	\$ -	\$ 742.43	\$ 742.43	\$ -	\$ -	\$ -	\$ 742.43	\$ -	\$ -	\$ -	\$ -	\$ 742.43
	Total Coord. de Infrastru		\$ 250,826.00	\$ -	\$ 5,883.17	\$ 244,942.83	\$ -	\$ -	\$ -	\$ 244,942.83	\$ -	\$ -	\$ -	\$ -	\$ 244,942.83
Total 311110139			\$ 250,826.00	\$ -	\$ 5,883.17	\$ 244,942.83	\$ -	\$ -	\$ -	\$ 244,942.83	\$ -	\$ -	\$ -	\$ -	\$ 244,942.83
311110140	Dir. General de Turi	113011 Sueldo Personal Perm	\$ 720,000.00	\$ -	\$ 30,160.49	\$ 689,839.51	\$ -	\$ -	\$ -	\$ 689,839.51	\$ -	\$ -	\$ -	\$ -	\$ 689,839.51
		132011 Prima Vacacional	\$ 24,048.00	\$ -	\$ 5,161.93	\$ 18,886.07	\$ -	\$ -	\$ -	\$ 18,886.07	\$ -	\$ -	\$ -	\$ -	\$ 18,886.07
		132021 Prima Dominical	\$ -	\$ -	\$ 2,742.91	\$ 2,742.91	\$ -	\$ -	\$ -	\$ 2,742.91	\$ -	\$ -	\$ -	\$ -	\$ 2,742.91
		132031 Aguinaldo (Gratifica	\$ 78,443.00	\$ -	\$ 78,443.00	\$ -	\$ -	\$ -	\$ -	\$ 78,440.11	\$ 128,440.11	\$ -	\$ -	\$ -	\$ 128,440.11
		134011 Compensaciones	\$ 8,400.00	\$ -	\$ 2,550.00	\$ -	\$ -	\$ -	\$ -	\$ 5,850.00	\$ -	\$ -	\$ -	\$ -	\$ 5,850.00
		144011 Seguro de Vida	\$ -	\$ -	\$ 7,746.37	\$ 7,746.37	\$ -	\$ -	\$ -	\$ 7,746.37	\$ 291.54	\$ -	\$ -	\$ -	\$ 7,746.37
		154011 Bonos de Despesas	\$ 18,000.00	\$ -	\$ 1,100.00	\$ 19,100.00	\$ -	\$ -	\$ -	\$ 19,100.00	\$ -	\$ -	\$ -	\$ -	\$ 19,100.00
		159011 Fideicomiso 30% Pres	\$ 84,000.00	\$ -	\$ 12,031.15	\$ 96,031.15	\$ -	\$ -	\$ -	\$ 96,031.15	\$ -	\$ -	\$ -	\$ -	\$ 96,031.15
		161021 Bonos de Puntualidad	\$ -	\$ -	\$ 686.00	\$ 5,194.00	\$ -	\$ -	\$ -	\$ 5,194.00	\$ -	\$ -	\$ -	\$ -	\$ 5,194.00
		211011 Papeleria y Art ofna	\$ 5,880.00	\$ -	\$ 5,327.58	\$ 5,327.58	\$ -	\$ -	\$ -	\$ 5,327.58	\$ -	\$ -	\$ -	\$ -	\$ 5,327.58
		212011 Material de Imprenta	\$ -	\$ -	\$ 101,063.84	\$ 101,063.84	\$ -	\$ -	\$ -	\$ 101,063.84	\$ -	\$ -	\$ -	\$ -	\$ 101,063.84
		216011 Articulos para Asso	\$ -	\$ -	\$ 327.00	\$ 327.00	\$ -	\$ -	\$ -	\$ 327.00	\$ -	\$ -	\$ -	\$ -	\$ 327.00
		221011 Consumo Aliment Pers	\$ -	\$ -	\$ 20,660.95	\$ 20,660.95	\$ -	\$ -	\$ -	\$ 20,660.95	\$ -	\$ -	\$ -	\$ -	\$ 20,660.95
		246011 Material Electrico	\$ -	\$ -	\$ 260.00	\$ 260.00	\$ -	\$ -	\$ -	\$ 260.00	\$ -	\$ -	\$ -	\$ -	\$ 260.00
		261011 Gasolina	\$ -	\$ -	\$ 6,952.84	\$ 6,952.84	\$ -	\$ -	\$ -	\$ 6,952.84	\$ -	\$ -	\$ -	\$ -	\$ 6,952.84
		271011 Uniformes	\$ -	\$ -	\$ 4,709.60	\$ 4,709.60	\$ -	\$ -	\$ -	\$ 4,709.60	\$ 3,410.40	\$ -	\$ -	\$ -	\$ 4,709.60
		299011 Accesorios Menores	\$ -	\$ -	\$ 38,744.00	\$ 38,744.00	\$ -	\$ -	\$ -	\$ 38,744.00	\$ 38,744.00	\$ -	\$ -	\$ -	\$ 38,744.00
		317001 Servicios de Acceso	\$ -	\$ -	\$ 939,600.00	\$ 939,600.00	\$ -	\$ -	\$ -	\$ 939,600.00	\$ 939,600.00	\$ -	\$ -	\$ -	\$ 939,600.00
		318011 Servicio Mensajeria	\$ -	\$ -	\$ 5,340.43	\$ 5,340.43	\$ -	\$ -	\$ -	\$ 5,340.43	\$ 5,340.43	\$ -	\$ -	\$ -	\$ 5,340.43
		329011 Arrend Equ Sonido	\$ -	\$ -	\$ 12,992.00	\$ 12,992.00	\$ -	\$ -	\$ -	\$ 12,992.00	\$ 12,992.00	\$ -	\$ -	\$ -	\$ 12,992.00
		333011 Servicios Consult Ad	\$ -	\$ -	\$ 58,000.00	\$ 58,000.00	\$ -	\$ -	\$ -	\$ 58,000.00	\$ 58,000.00	\$ -	\$ -	\$ -	\$ 58,000.00
		351021 Mantto Edificios	\$ -	\$ -	\$ 28,433.79	\$ 28,433.79	\$ -	\$ -	\$ -	\$ 28,433.79	\$ 28,433.79	\$ -	\$ -	\$ -	\$ 28,433.79
		353011 Mantto Eq Computo	\$ -	\$ -	\$ 4,480.00	\$ 4,480.00	\$ -	\$ -	\$ -	\$ 4,480.00	\$ 4,480.00	\$ -	\$ -	\$ -	\$ 4,480.00
		359011 Mant parques Y Jardi	\$ -	\$ -	\$ 1,800.00	\$ 1,800.00	\$ -	\$ -	\$ -	\$ 1,800.00	\$ 1,800.00	\$ -	\$ -	\$ -	\$ 1,800.00
		361011 Radio Prensa Tel dif	\$ -	\$ -	\$ 280,359.24	\$ 280,359.24	\$ -	\$ 10,775.82	\$ -	\$ 82,405.82	\$ 187,177.60	\$ -	\$ -	\$ -	\$ 280,359.24
		371011 Boletos de Avion	\$ -	\$ -	\$ -	\$ -	\$ -	\$ -	\$ -	\$ -	\$ -	\$ -	\$ -	\$ -	\$ -
		375011 Gastos de Viaje	\$ -	\$ -	\$ 108,055.47	\$ 108,055.47	\$ -	\$ -	\$ -	\$ 34,619.46	\$ 73,436.01	\$ -	\$ -	\$ -	\$ 108,055.47
		381011 Atencion a Funcionar	\$ -	\$ -	\$ 8,800.00	\$ 8,800.00	\$ -	\$ 2,800.00	\$ -	\$ 6,000.00	\$ 8,800.00	\$ -	\$ -	\$ -	\$ 8,800.00
		382011 Eventos Sociales Com	\$ -	\$ -	\$ 331,113.40	\$ 331,113.40	\$ -	\$ 85,626.80	\$ -	\$ 245,486.60	\$ 331,113.40	\$ -	\$ -	\$ -	\$ 331,113.40
		382021 Eventos Culturales	\$ -	\$ -	\$ 106,005.22	\$ 106,005.22	\$ -	\$ -	\$ -	\$ 106,005.22	\$ 106,005.22	\$ -	\$ -	\$ -	\$ 106,005.22
		382031 Eventos Deportivos	\$ -	\$ -	\$ 4,930.00	\$ 4,930.00	\$ -	\$ -	\$ -	\$ 4,930.00	\$ 4,930.00	\$ -	\$ -	\$ -	\$ 4,930.00
		384011 Eventos por exposici	\$ -	\$ -	\$ 8,352.82	\$ 8,352.82	\$ -	\$ -	\$ -	\$ 6,214.92	\$ 2,137.90	\$ -	\$ -	\$ -	\$ 8,352.82
		515012 Bienes Informaticos	\$ -	\$ -	\$ 45,008.00	\$ 45,008.00	\$ -	\$ -	\$ -	\$ 22,968.00	\$ 22,040.00	\$ -	\$ -	\$ -	\$ 45,008.00
	Total Dir. General de Turi		\$ 938,771.00	\$ -	\$ 2,027,935.19	\$ 2,966,706.19	\$ 100,501.82	\$ 172,090.69	\$ 2,986,902.30	\$ 3,259,494.81	\$ 3,259,494.81	\$ -	\$ -	\$ -	\$ 3,259,494.81
Total 311110140			\$ 938,771.00	\$ -	\$ 2,027,935.19	\$ 2,966,706.19	\$ 100,501.82	\$ 172,090.69	\$ 2,986,902.30	\$ 3,259,494.81	\$ 3,259,494.81	\$ -	\$ -	\$ -	\$ 3,259,494.81
311110141	DIRECCION DE PROMOC	113011 Sueldo Personal Perm	\$ -	\$ -	\$ 212,331.32	\$ 212,331.32	\$ -	\$ -	\$ -	\$ 212,331.32	\$ -	\$ -	\$ -	\$ -	\$ 212,331.32
Total 311110141			\$ -	\$ -	\$ 212,331.32	\$ 212,331.32	\$ -	\$ -	\$ -	\$ 212,331.32	\$ -	\$ -	\$ -	\$ -	\$ 212,331.32

311110141	DIRECCION DE PROMOC														
132011	Prima Vacacional	\$	-	\$	1,665.00	\$	1,665.00	\$	-	\$	-	\$	-	\$	1,665.00
132031	Aguinaldo (Gratifica	\$	-	\$	7,768.00	\$	7,768.00	\$	-	\$	-	\$	-	\$	7,768.00
144011	Seguro de Vida	\$	-	\$	742.43	\$	742.43	\$	-	\$	-	\$	-	\$	742.43
261011	Gasolina	\$	-	\$	1,500.12	\$	1,500.12	\$	-	\$	-	\$	-	\$	1,500.12
Total 311110141	DIRECCION DE PROMOC	\$	-	\$	224,006.87	\$	224,006.87	\$	-	\$	-	\$	-	\$	224,006.87
311110142	Dir. Control de Op.														
113011	Sueldo Personal Perm	\$	384,000.00	\$	8,473.28	\$	375,526.72	\$	-	\$	-	\$	-	\$	375,526.72
132011	Prima Vacacional	\$	14,994.00	\$	7,469.10	\$	7,524.90	\$	-	\$	-	\$	-	\$	7,524.90
132021	Prima Dominical	\$	-	\$	2,612.44	\$	2,612.44	\$	-	\$	-	\$	-	\$	2,612.44
132031	Aguinaldo (Gratifica	\$	50,166.00	\$	50,166.00	\$	-	\$	-	\$	-	\$	-	\$	33,483.17
134011	Compensaciones	\$	-	\$	2,163.28	\$	2,163.28	\$	-	\$	-	\$	-	\$	2,163.28
144011	Seguro de Vida	\$	-	\$	742.43	\$	742.43	\$	-	\$	-	\$	-	\$	742.43
159011	Fidelcomiso 30% Pres	\$	30,000.00	\$	585.70	\$	30,585.70	\$	-	\$	-	\$	-	\$	30,585.70
Total 311110142	Total Dir. Control de Op.	\$	479,160.00	\$	60,004.53	\$	419,155.47	\$	-	\$	-	\$	-	\$	452,638.64
311110143	Dir de Prom Turistic														
113011	Sueldo Personal Perm	\$	-	\$	1,114.45	\$	1,114.45	\$	-	\$	-	\$	-	\$	1,114.45
122011	Sueldo Personal Evt	\$	-	\$	103,113.13	\$	103,113.13	\$	-	\$	-	\$	-	\$	103,113.13
132011	Prima Vacacional	\$	-	\$	192.00	\$	192.00	\$	-	\$	-	\$	-	\$	192.00
132031	Aguinaldo (Gratifica	\$	-	\$	4,555.47	\$	4,555.47	\$	-	\$	-	\$	-	\$	4,555.47
144011	Seguro de Vida	\$	-	\$	5,257.90	\$	5,257.90	\$	-	\$	-	\$	-	\$	5,257.90
Total 311110143	Total Dir de Prom Turistic	\$	-	\$	114,232.95	\$	114,232.95	\$	-	\$	-	\$	-	\$	114,232.95
311110150	Dir. General (DIF)														
113011	Sueldo Personal Perm	\$	732,000.00	\$	148,463.98	\$	880,463.98	\$	-	\$	-	\$	-	\$	959,396.32
132011	Prima Vacacional	\$	13,353.00	\$	3,978.94	\$	9,374.06	\$	-	\$	-	\$	-	\$	9,374.06
132031	Aguinaldo (Gratifica	\$	62,920.00	\$	60,120.65	\$	2,799.35	\$	-	\$	-	\$	-	\$	73,527.06
133011	Tiempo Extra	\$	-	\$	1,200.00	\$	1,200.00	\$	-	\$	-	\$	-	\$	1,200.00
134011	Compensaciones	\$	72,000.00	\$	72,000.00	\$	-	\$	-	\$	-	\$	-	\$	1,200.00
144011	Seguro de Vida	\$	-	\$	21,228.70	\$	21,228.70	\$	-	\$	-	\$	-	\$	21,228.70
152021	Liquidaciones	\$	-	\$	52,276.30	\$	52,276.30	\$	-	\$	-	\$	-	\$	52,276.30
154041	Aparatos y Acc Medi	\$	-	\$	10,124.00	\$	10,124.00	\$	-	\$	-	\$	-	\$	10,124.00
211011	Papelaria y Art ofna	\$	-	\$	120,148.52	\$	59,851.48	\$	-	\$	-	\$	-	\$	59,851.48
212011	Material de Imprenta	\$	180,000.00	\$	113,087.86	\$	113,087.86	\$	-	\$	-	\$	-	\$	113,087.86
216011	Articulos para Aseo	\$	-	\$	57,260.60	\$	14,739.40	\$	-	\$	-	\$	-	\$	14,739.40
221011	Consumo Aliment Pers	\$	72,000.00	\$	21,119.58	\$	21,119.58	\$	-	\$	-	\$	-	\$	21,119.58
223011	Utensillos Serv Alim	\$	-	\$	2,723.64	\$	2,723.64	\$	-	\$	-	\$	-	\$	2,723.64
235001	Productos Quimicos,	\$	-	\$	4,149.22	\$	4,149.22	\$	-	\$	-	\$	-	\$	4,149.22
261011	Gasolina	\$	969,873.00	\$	523,170.61	\$	446,707.39	\$	4,660.11	\$	-	\$	-	\$	17,426.87
261031	Gas LP	\$	-	\$	224,655.41	\$	224,655.41	\$	-	\$	-	\$	-	\$	224,655.41
271011	Uniformes	\$	-	\$	15,293.60	\$	15,293.60	\$	-	\$	-	\$	-	\$	15,293.60
296011	Refacciones	\$	180,000.00	\$	124,922.44	\$	55,077.56	\$	-	\$	-	\$	-	\$	55,077.56
296021	Liantas	\$	90,000.00	\$	82,176.91	\$	7,823.09	\$	-	\$	-	\$	-	\$	7,823.09
296031	Acumuladores	\$	19,000.00	\$	13,370.00	\$	5,630.00	\$	-	\$	-	\$	-	\$	5,630.00
329011	Arrend Equ Sontdo	\$	-	\$	3,480.00	\$	3,480.00	\$	-	\$	-	\$	-	\$	3,480.00
329021	Arrend Mesas Sillas	\$	-	\$	5,515.80	\$	5,515.80	\$	-	\$	-	\$	-	\$	5,515.80
345011	Seguros de Vehiculos	\$	-	\$	45,558.18	\$	45,558.18	\$	4,486.07	\$	-	\$	-	\$	45,558.18
351021	Mantto Edificios	\$	-	\$	209,577.37	\$	209,577.37	\$	-	\$	-	\$	-	\$	209,577.37
352011	Mantto Muebles Ofic	\$	-	\$	2,704.02	\$	2,704.02	\$	-	\$	-	\$	-	\$	2,704.02
352031	Mantto Otros Mobill	\$	-	\$	17,632.00	\$	17,632.00	\$	812.00	\$	-	\$	-	\$	16,820.00
353011	Mantto Eq Computo	\$	-	\$	-	\$	-	\$	-	\$	-	\$	-	\$	-
355001	Mantto Vehiculos	\$	15,000.00	\$	26,577.96	\$	26,577.96	\$	-	\$	-	\$	-	\$	26,577.96
355011	Mantto Vehiculos	\$	-	\$	222.60	\$	222.60	\$	-	\$	-	\$	-	\$	222.60
357021	Mantto Otros Equipos	\$	-	\$	174.00	\$	174.00	\$	-	\$	-	\$	-	\$	174.00
358061	Servicio Lavanderia	\$	-	\$	-	\$	-	\$	-	\$	-	\$	-	\$	-
361011	Radio Prensa Tel dif	\$	-	\$	29,029.45	\$	29,029.45	\$	-	\$	-	\$	-	\$	29,029.45

363011	Publicaciones, Edici	\$	-	\$	1,113.60	\$	1,113.60	\$	-	\$	1,113.60	\$	-	\$	1,113.60	\$	-	\$	1,113.60
375011	Gastos de Viaje	\$	-	\$	5,020.30	\$	5,020.30	\$	4,670.30	\$	-	\$	-	\$	350.00	\$	-	\$	5,020.30
381011	Atencion a Funcionar	\$	-	\$	12,447.98	\$	12,447.98	\$	-	\$	-	\$	-	\$	12,447.98	\$	-	\$	12,447.98
381021	Informe del C. Presi	\$	-	\$	1,875.53	\$	1,875.53	\$	-	\$	-	\$	-	\$	1,875.53	\$	-	\$	1,875.53
381031	Atencion Ciudadana	\$	-	\$	15,223.57	\$	15,223.57	\$	-	\$	-	\$	-	\$	15,223.57	\$	-	\$	15,223.57
382011	Eventos Sociales Com	\$	-	\$	1,348,153.39	\$	1,348,153.39	\$	2,679.60	\$	9,309.40	\$	-	\$	1,345,632.39	\$	-	\$	1,327,621.39
382021	Eventos Culturales	\$	-	\$	34,292.23	\$	34,292.23	\$	-	\$	-	\$	-	\$	34,292.23	\$	-	\$	34,292.23
382031	Eventos Deportivos	\$	-	\$	4,060.00	\$	4,060.00	\$	-	\$	-	\$	-	\$	4,060.00	\$	-	\$	4,060.00
392011	Referendos, Placas y	\$	-	\$	10,467.00	\$	10,467.00	\$	-	\$	-	\$	-	\$	10,467.00	\$	-	\$	10,467.00
396011	Deducibles por accid	\$	-	\$	11,585.00	\$	11,585.00	\$	-	\$	-	\$	-	\$	11,585.00	\$	-	\$	11,585.00
441011	Apoyo personas esc r	\$	-	\$	1,679,956.96	\$	816,041.04	\$	-	\$	-	\$	-	\$	816,041.04	\$	-	\$	816,041.04
441021	Apoyo para Transport	\$	-	\$	7,500.00	\$	7,500.00	\$	-	\$	-	\$	-	\$	7,500.00	\$	-	\$	7,500.00
441031	Apoyos en Especie	\$	-	\$	923,035.76	\$	726,964.24	\$	-	\$	9,453.80	\$	-	\$	717,510.44	\$	-	\$	726,964.24
441041	Brigadas y Ap Salud	\$	-	\$	58,595.91	\$	23,904.09	\$	-	\$	-	\$	-	\$	23,904.09	\$	-	\$	23,904.09
441051	Apoyo eq Deportivos	\$	-	\$	1,238.11	\$	1,238.11	\$	-	\$	-	\$	-	\$	1,238.11	\$	-	\$	1,238.11
443021	Ap Especie inst ense	\$	-	\$	23,077.21	\$	23,077.21	\$	-	\$	-	\$	-	\$	23,077.21	\$	-	\$	23,077.21
445031	Apoyo centros asiste	\$	-	\$	381,689.00	\$	-	\$	-	\$	-	\$	-	\$	-	\$	-	\$	-
445041	Aportaciones Clubes	\$	-	\$	830,768.92	\$	423,108	\$	-	\$	-	\$	-	\$	423,108	\$	-	\$	423,108
448021	Apoyo por Simleiros	\$	-	\$	49,615.26	\$	49,615.26	\$	-	\$	-	\$	-	\$	49,615.26	\$	-	\$	49,615.26
511012	Mobiliario	\$	-	\$	13,196.00	\$	13,196.00	\$	-	\$	-	\$	-	\$	13,196.00	\$	-	\$	13,196.00
512012	Muebles, Excepto de	\$	-	\$	80,983.02	\$	80,983.02	\$	-	\$	-	\$	-	\$	80,983.02	\$	-	\$	80,983.02
515012	Bienes Informaticos	\$	-	\$	23,000.00	\$	23,000.00	\$	-	\$	-	\$	-	\$	23,000.00	\$	-	\$	23,000.00
523012	Cameras Fotograficas	\$	-	\$	381,500.00	\$	381,500.00	\$	-	\$	-	\$	-	\$	381,500.00	\$	-	\$	381,500.00
541012	Veh y Equipo Transpo	\$	-	\$	27,950.00	\$	27,950.00	\$	-	\$	-	\$	-	\$	27,950.00	\$	-	\$	27,950.00
564012	Sistemas de Aire Aco	\$	-	\$	1,939,103.35	\$	5,912,234.65	\$	12,822.01	\$	64,862.14	\$	-	\$	5,902,369.13	\$	-	\$	5,980,053.28
Total 311110150	Total Dir. General (DJF)	\$	7,851,338.00	\$	1,939,103.35	\$	5,912,234.65	\$	12,822.01	\$	64,862.14	\$	-	\$	5,902,369.13	\$	-	\$	5,980,053.28
311110151	Coord Admiva DJF	\$	1,536,000.00	\$	127,502.69	\$	1,663,502.69	\$	-	\$	1,663,502.69	\$	-	\$	1,663,502.69	\$	-	\$	1,663,502.69
131011	QUINQUENIOS	\$	-	\$	35,336.00	\$	35,336.00	\$	-	\$	-	\$	-	\$	35,336.00	\$	-	\$	35,336.00
132011	Prima Vacacional	\$	-	\$	88,956.00	\$	60,707.71	\$	-	\$	-	\$	-	\$	60,707.71	\$	-	\$	60,707.71
132021	Prima Dominical	\$	-	\$	2,920.31	\$	2,920.31	\$	-	\$	-	\$	-	\$	2,920.31	\$	-	\$	2,920.31
132031	Aguinaldo (Gratifica	\$	-	\$	294,315.00	\$	219,015.83	\$	-	\$	-	\$	-	\$	219,015.83	\$	-	\$	219,015.83
133011	Tempo Extra	\$	-	\$	4,479.92	\$	4,479.92	\$	-	\$	-	\$	-	\$	4,479.92	\$	-	\$	4,479.92
134011	Compensaciones	\$	-	\$	79,020.00	\$	79,020.00	\$	-	\$	-	\$	-	\$	79,020.00	\$	-	\$	79,020.00
144011	Seguro de Vida	\$	-	\$	9,651.64	\$	9,651.64	\$	-	\$	-	\$	-	\$	9,651.64	\$	-	\$	9,651.64
154001	Prestaciones Contrac	\$	-	\$	1,750.00	\$	1,750.00	\$	-	\$	-	\$	-	\$	1,750.00	\$	-	\$	1,750.00
154011	Bonos de Despesas	\$	-	\$	4,950.00	\$	85,950.00	\$	-	\$	-	\$	-	\$	85,950.00	\$	-	\$	85,950.00
159011	Fidelcomiso 30% Pres	\$	-	\$	4,950.00	\$	457,284.25	\$	-	\$	-	\$	-	\$	457,284.25	\$	-	\$	457,284.25
161021	Bonos de Puntualidad	\$	-	\$	2,611.00	\$	26,131.00	\$	-	\$	-	\$	-	\$	26,131.00	\$	-	\$	26,131.00
211011	Papelaria y Art orna	\$	-	\$	4,538.16	\$	4,538.16	\$	-	\$	-	\$	-	\$	4,538.16	\$	-	\$	4,538.16
212011	Material de Imprenta	\$	-	\$	16,959.20	\$	16,959.20	\$	-	\$	-	\$	-	\$	16,959.20	\$	-	\$	16,959.20
216011	Articulos para Aseo	\$	-	\$	12,139.37	\$	12,139.37	\$	-	\$	-	\$	-	\$	12,139.37	\$	-	\$	12,139.37
271011	Uniformes	\$	-	\$	5,846.40	\$	5,846.40	\$	-	\$	-	\$	-	\$	5,846.40	\$	-	\$	5,846.40
351021	Manto Edificios	\$	-	\$	6,042.86	\$	6,042.86	\$	-	\$	-	\$	-	\$	6,042.86	\$	-	\$	6,042.86
361011	Radio Prensa Tel dif	\$	-	\$	814.53	\$	814.53	\$	-	\$	-	\$	-	\$	814.53	\$	-	\$	814.53
382011	Eventos Sociales Com	\$	-	\$	16,628.56	\$	16,628.56	\$	-	\$	-	\$	-	\$	16,628.56	\$	-	\$	16,628.56
441021	Apoyo para Transport	\$	-	\$	1,500.00	\$	1,500.00	\$	-	\$	-	\$	-	\$	1,500.00	\$	-	\$	1,500.00
441031	Apoyos en Especie	\$	-	\$	98,472.47	\$	98,472.47	\$	-	\$	-	\$	-	\$	98,472.47	\$	-	\$	98,472.47
Total 311110151	Total Coord Admiva DJF	\$	2,503,791.00	\$	304,899.90	\$	2,808,690.90	\$	5,846.40	\$	2,934,266.75	\$	-	\$	2,928,420.35	\$	-	\$	2,934,266.75
311110152	Coord Asistencia soc	\$	432,000.00	\$	8,738.57	\$	440,738.57	\$	-	\$	-	\$	-	\$	489,084.35	\$	-	\$	489,084.35
132011	Prima Vacacional	\$	-	\$	18,141.00	\$	6,322.18	\$	-	\$	-	\$	-	\$	11,818.82	\$	-	\$	11,818.82
132031	Aguinaldo (Gratifica	\$	-	\$	61,450.00	\$	61,450.00	\$	-	\$	-	\$	-	\$	61,450.00	\$	-	\$	61,450.00
144011	Seguro de Vida	\$	-	\$	3,446.39	\$	3,446.39	\$	-	\$	-	\$	-	\$	3,446.39	\$	-	\$	3,446.39

311110213 Coord. de Jueces Cal 215011 Formas Impresas de U \$ - \$ 25,357.60 \$ 25,357.60 \$ - \$ - \$ 25,357.60 \$ 25,357.60

Total 311110213 Total Coord. de Jueces Cal \$ 483,568.00 \$ 32,660.14 \$ 516,228.14 \$ - \$ - \$ 594,078.32 \$ 594,078.32

311110220 Dir. Par Ciudadana Y 113011 Sueldo Personal Perm \$ 636,000.00 \$ 44,922.84 \$ 680,922.84 \$ - \$ - \$ 880,994.45 \$ 880,994.45

122011 Sueldo Personal Evt \$ 438,000.00 \$ 401,917.15 \$ 36,082.85 \$ - \$ - \$ 36,082.85 \$ 36,082.85

131011 QUINQUENIOS \$ - \$ 20,973.68 \$ 20,973.68 \$ - \$ - \$ 20,973.68 \$ 20,973.68

132011 Prima Vacacional \$ 19,971.00 \$ 7,850.92 \$ 12,120.08 \$ - \$ - \$ 12,120.08 \$ 12,120.08

132031 Aguinaldo Gratifica \$ 79,062.00 \$ 79,062.00 \$ - \$ - \$ - \$ 77,678.94 \$ 77,678.94

133011 Tiempo Extra \$ - \$ 983.14 \$ 983.14 \$ - \$ - \$ 983.14 \$ 983.14

144011 Seguro de Vida \$ - \$ 4,415.30 \$ 4,415.30 \$ - \$ - \$ 4,415.30 \$ 4,415.30

154001 Prestaciones Contrac \$ - \$ 250.00 \$ 250.00 \$ - \$ - \$ 250.00 \$ 250.00

154011 Bonos de Despesas \$ 9,000.00 \$ 3,750.00 \$ 12,750.00 \$ - \$ - \$ 12,750.00 \$ 12,750.00

159011 Fideicomiso 30% Pres \$ 72,000.00 \$ 9,508.32 \$ 81,508.32 \$ - \$ - \$ 81,508.32 \$ 81,508.32

161021 Bonos de Puntualidad \$ 2,940.00 \$ 2,163.00 \$ 777.00 \$ - \$ - \$ 777.00 \$ 777.00

211011 Papelera Y Art ofna \$ 1,256.28 \$ 1,256.28 \$ - \$ - \$ - \$ 1,256.28 \$ 1,256.28

212011 Material de Imprenta \$ - \$ 12,667.20 \$ 12,667.20 \$ - \$ - \$ 12,667.20 \$ 12,667.20

271011 Uniformes \$ - \$ 26,030.40 \$ 26,030.40 \$ - \$ - \$ 24,731.20 \$ 26,030.40

325011 Arrend Equipo Transp \$ - \$ 7,000.00 \$ 7,000.00 \$ - \$ - \$ 7,000.00 \$ 7,000.00

329021 Arrend Mesas Sillas \$ 162.40 \$ 162.40 \$ 162.40 \$ - \$ - \$ 162.40 \$ 162.40

339021 Dictámenes médicos \$ - \$ - \$ - \$ - \$ - \$ - \$ -

399021 Otros Servicios Gene \$ - \$ 403,900.00 \$ 403,900.00 \$ - \$ - \$ 444,500.00 \$ 444,500.00

441011 Apoyo personas esc r \$ - \$ - \$ - \$ - \$ - \$ - \$ -

441041 Brigadas Y Ap Salud \$ - \$ 7,512.40 \$ 7,512.40 \$ - \$ - \$ 3,062.40 \$ 7,512.40

Total 311110220 Total Dir.Par Ciudadana Y \$ 1,256,973.00 \$ 52,338.89 \$ 1,309,311.89 \$ 1,299.20 \$ 4,450.00 \$ 1,621,913.24 \$ 1,627,662.44

311110230 Dir. Comercio Espec 113011 Sueldo Personal Perm \$ 756,000.00 \$ 175,264.16 \$ 580,735.84 \$ - \$ - \$ 638,743.99 \$ 638,743.99

132011 Prima Vacacional \$ 28,583.00 \$ 16,711.19 \$ 11,871.81 \$ - \$ - \$ 11,871.81 \$ 11,871.81

132031 Aguinaldo Gratifica \$ 104,077.00 \$ 764,077.00 \$ 660,000.00 \$ - \$ - \$ 64,946.14 \$ 64,946.14

144011 Seguro de Vida \$ - \$ 3,877.63 \$ 3,877.63 \$ - \$ - \$ 3,586.09 \$ 3,877.63

152021 Liquidaciones \$ - \$ 8,338.55 \$ 8,338.55 \$ - \$ - \$ 8,338.55 \$ 8,338.55

154011 Bonos de Despesas \$ 18,000.00 \$ 8,450.00 \$ 9,550.00 \$ - \$ - \$ 9,550.00 \$ 9,550.00

159011 Fideicomiso 30% Pres \$ 120,000.00 \$ 54,050.35 \$ 65,949.65 \$ - \$ - \$ 65,949.65 \$ 65,949.65

161021 Bonos de Puntualidad \$ 5,880.00 \$ 2,527.00 \$ 3,353.00 \$ - \$ - \$ 3,353.00 \$ 3,353.00

211011 Papelera Y Art ofna \$ - \$ 1,675.00 \$ 1,675.00 \$ - \$ - \$ 1,675.00 \$ 1,675.00

212011 Material de Imprenta \$ - \$ 1,032.40 \$ 1,032.40 \$ - \$ - \$ 1,032.40 \$ 1,032.40

261011 Gasolina \$ - \$ 32,299.83 \$ 32,299.83 \$ - \$ - \$ 26,654.32 \$ 32,299.83

271011 Uniformes \$ - \$ 1,948.80 \$ 1,948.80 \$ - \$ - \$ 1,948.80 \$ 1,948.80

296011 Refracciones \$ - \$ 5,385.04 \$ 5,385.04 \$ - \$ - \$ 5,385.04 \$ 5,385.04

296031 Acumuladores \$ - \$ 2,610.00 \$ 2,610.00 \$ - \$ - \$ 1,360.00 \$ 2,610.00

345011 Seguros de Vehiculos \$ - \$ 4,608.14 \$ 4,608.14 \$ - \$ - \$ 4,253.69 \$ 4,608.14

351021 Mantto Edificios \$ - \$ 1,200.01 \$ 1,200.01 \$ - \$ - \$ 490.00 \$ 1,200.01

355001 Mantto Vehiculos \$ - \$ 20,880.00 \$ 20,880.00 \$ - \$ - \$ 20,880.00 \$ 20,880.00

361011 Radio Prensa Tel dif \$ - \$ 2,560.00 \$ 2,560.00 \$ - \$ - \$ 2,560.00 \$ 2,560.00

392011 Refrendos, Placas Y \$ - \$ 934,664.30 \$ 934,664.30 \$ - \$ - \$ 869,329.69 \$ 880,829.99

Total 311110230 Total Dir. Comercio Espec \$ 1,032,540.00 \$ 934,664.30 \$ 97,875.70 \$ 3,595.93 \$ 7,904.37 \$ 845,141.10 \$ 845,141.10

311110231 Coord. Inspeccion Y 113011 Sueldo Personal Perm \$ 792,000.00 \$ 104,615.54 \$ 687,384.46 \$ - \$ - \$ 736,597.84 \$ 736,597.84

132011 Prima Vacacional \$ 20,470.00 \$ 14,548.87 \$ 5,921.13 \$ - \$ - \$ 5,921.13 \$ 5,921.13

132031 Aguinaldo Gratifica \$ 76,604.00 \$ 74,691.98 \$ 1,912.02 \$ - \$ - \$ 67,698.44 \$ 67,698.44

144011 Seguro de Vida \$ 4,085.52 \$ 4,085.52 \$ - \$ - \$ - \$ 4,085.52 \$ 4,085.52

159011 Fideicomiso 30% Pres \$ 24,000.00 \$ 6,838.17 \$ 30,838.17 \$ - \$ - \$ 30,838.17 \$ 30,838.17

Total 311110231 Total Coord. Inspeccion Y \$ 913,074.00 \$ 182,932.70 \$ 730,141.30 \$ - \$ - \$ 845,141.10 \$ 845,141.10

311110240 Dir. de Patrimonio M 113011 Sueldo Personal Perm \$ 600,000.00 \$ 18,971.67 \$ 618,971.67 \$ - \$ - \$ 664,881.29 \$ 664,881.29

311110240 Dir. de Patrimonio M

131011	QUINQUENIOS	\$	-	\$	14,270.48	\$	14,270.48	\$	-	\$	14,270.48	\$	14,270.48
132011	Prima Vacacional	\$	22,069.00	\$	10,351.29	\$	11,717.71	\$	-	\$	11,717.71	\$	11,717.71
132021	Prima Dominical	\$	-	\$	643.19	\$	643.19	\$	-	\$	643.19	\$	643.19
132031	Aguinaldo (Gratifica)	\$	79,288.00	\$	79,288.00	\$	-	\$	-	\$	79,288.00	\$	79,288.00
134011	Compensaciones	\$	-	\$	1,750.00	\$	1,750.00	\$	-	\$	1,750.00	\$	1,750.00
144011	Seguro de Vida	\$	-	\$	3,716.44	\$	3,716.44	\$	-	\$	3,716.44	\$	3,716.44
154001	Prestaciones Contrac	\$	-	\$	250.00	\$	250.00	\$	-	\$	250.00	\$	250.00
154011	Bonos de Despesas	\$	27,000.00	\$	750.00	\$	26,250.00	\$	-	\$	26,250.00	\$	26,250.00
159011	Fidelcomiso 30% Pres	\$	96,000.00	\$	3,606.49	\$	92,393.51	\$	-	\$	92,393.51	\$	92,393.51
161021	Bonos de Puntualidad	\$	8,820.00	\$	1,603.00	\$	7,217.00	\$	-	\$	7,217.00	\$	7,217.00
211011	Papelaria y Art ofna	\$	-	\$	1,095.00	\$	1,095.00	\$	-	\$	1,095.00	\$	1,095.00
212011	Materia de Imprenta	\$	-	\$	2,365.00	\$	2,365.00	\$	-	\$	2,365.00	\$	2,365.00
271011	Uniformes	\$	-	\$	-	\$	-	\$	-	\$	-	\$	-
341041	Avaluo de bienes	\$	-	\$	47,386.00	\$	47,386.00	\$	-	\$	47,386.00	\$	47,386.00
351021	Mantto Edificos	\$	-	\$	-	\$	-	\$	-	\$	-	\$	-
353011	Mantto Eq Computo	\$	-	\$	-	\$	-	\$	-	\$	-	\$	-
392011	Referidos, Placas Y	\$	-	\$	5,397.00	\$	5,397.00	\$	-	\$	5,397.00	\$	5,397.00
392031	Otros Impuestos Y De	\$	-	\$	800.00	\$	800.00	\$	-	\$	800.00	\$	800.00
396011	Deducibles por accid	\$	-	\$	-	\$	-	\$	-	\$	-	\$	-
515012	Bienes Informaticos	\$	-	\$	20,940.00	\$	20,940.00	\$	-	\$	20,940.00	\$	20,940.00
Total Dir. de Patrimonio M		\$	833,177.00	\$	21,986.00	\$	855,163.00	\$	-	\$	956,171.58	\$	956,171.58
Total 311110240		\$	833,177.00	\$	21,986.00	\$	855,163.00	\$	-	\$	956,171.58	\$	956,171.58

311110241 COORDINACION DE PATR

113011	Sueldo Personal Perm	\$	-	\$	104,186.62	\$	104,186.62	\$	-	\$	104,186.62	\$	104,186.62
132031	Aguinaldo (Gratifica)	\$	-	\$	6,120.26	\$	6,120.26	\$	-	\$	6,120.26	\$	6,120.26
144011	Seguro de Vida	\$	-	\$	369.08	\$	369.08	\$	-	\$	369.08	\$	369.08
Total COORDINACION DE PATR		\$	-	\$	110,675.96	\$	110,675.96	\$	-	\$	110,675.96	\$	110,675.96

311110250 Dir. de Proteccion C

113011	Sueldo Personal Perm	\$	1,920,000.00	\$	532,741.83	\$	2,452,741.83	\$	-	\$	2,563,206.08	\$	2,563,206.08
122011	Sueldo Personal Evt	\$	-	\$	260,076.00	\$	260,076.00	\$	-	\$	230,076.00	\$	230,076.00
132011	Prima Vacacional	\$	81,515.00	\$	25,585.62	\$	55,929.38	\$	-	\$	55,929.38	\$	55,929.38
132021	Prima Dominical	\$	-	\$	58,553.09	\$	58,553.09	\$	-	\$	58,553.09	\$	58,553.09
132031	Aguinaldo (Gratifica)	\$	325,271.75	\$	61,985.05	\$	263,286.70	\$	-	\$	263,286.70	\$	263,286.70
133011	Tiempo Extra	\$	152,724.00	\$	91,793.63	\$	60,930.37	\$	-	\$	60,930.37	\$	60,930.37
134011	Compensaciones	\$	-	\$	3,250.00	\$	3,250.00	\$	-	\$	3,250.00	\$	3,250.00
144011	Seguro de Vida	\$	-	\$	27,285.51	\$	27,285.51	\$	-	\$	27,285.51	\$	27,285.51
154011	Bonos de Despesas	\$	92,160.00	\$	19,200.00	\$	111,360.00	\$	-	\$	111,360.00	\$	111,360.00
154031	Eventos Soc Serv Pub	\$	-	\$	2,591.96	\$	2,591.96	\$	-	\$	2,591.96	\$	2,591.96
154041	Aparatos y Acc Medi	\$	-	\$	1,365.00	\$	1,365.00	\$	-	\$	1,365.00	\$	1,365.00
159011	Fidelcomiso 30% Pres	\$	540,000.00	\$	13,010.04	\$	526,989.96	\$	-	\$	526,989.96	\$	526,989.96
211011	Papelaria y Art ofna	\$	30,000.00	\$	21,456.96	\$	8,543.04	\$	-	\$	8,543.04	\$	8,543.04
212011	Materia de Imprenta	\$	-	\$	4,210.80	\$	4,210.80	\$	-	\$	4,210.80	\$	4,210.80
216011	Articulos para Aseo	\$	-	\$	929.22	\$	929.22	\$	-	\$	929.22	\$	929.22
221011	Consumo Aliment Pers	\$	-	\$	20,777.87	\$	20,777.87	\$	-	\$	19,517.88	\$	19,517.88
249011	Materia de Plomeria	\$	-	\$	260.00	\$	260.00	\$	-	\$	260.00	\$	260.00
254011	Mat Acc Y Sum Medico	\$	-	\$	26,422.74	\$	26,422.74	\$	-	\$	26,422.74	\$	26,422.74
259011	Otros Productos Quim	\$	-	\$	148,176.08	\$	148,176.08	\$	-	\$	148,176.08	\$	148,176.08
261011	Gasolina	\$	369,204.00	\$	272,214.49	\$	148,176.08	\$	-	\$	96,989.51	\$	96,989.51
261021	Diesel	\$	84,000.00	\$	42,923.62	\$	41,076.38	\$	-	\$	41,076.38	\$	41,076.38
261031	Gas LP	\$	-	\$	2,015.71	\$	2,015.71	\$	-	\$	2,015.71	\$	2,015.71
261041	Aceites Y Lubrificante	\$	-	\$	2,829.00	\$	2,829.00	\$	-	\$	2,235.00	\$	2,235.00
261051	Carga de Acetlento,	\$	-	\$	7,810.00	\$	7,810.00	\$	-	\$	5,760.00	\$	5,760.00
272011	Uniformes de Seguridad	\$	-	\$	5,000.00	\$	5,000.00	\$	-	\$	-	\$	-
291011	Herramientas	\$	-	\$	25,283.00	\$	25,283.00	\$	-	\$	25,283.00	\$	25,283.00
296011	Refacciones	\$	90,000.00	\$	41,813.77	\$	48,186.23	\$	-	\$	18,840.02	\$	29,346.21

311110320 Dir.-Egresos Presup

113011	Sueldo Personal Perm	\$	1,944,000.00	\$-	623,621.80	\$	1,320,378.20	\$	-	\$	1,320,378.20	\$	1,320,378.20	\$	205,435.81	\$	21,926.80	\$	56,483.35	\$	211,236.13	\$	3,448.10	\$	5,201.30	\$	500.00	\$	56,600.00	\$	990.00	\$	423,172.41	\$	16,828.00	\$	4,274.60	\$	3,248.00	\$	168,200.00	\$	1,231.55	\$	2,175.00	\$	2,175.00	\$	14,732.00	\$	57,918.80	\$	53,534.00	\$	5,000.00	\$	4,060.00	\$	7,540.00	\$	2,635,866.05	\$	2,639,114.05
122011	Sueldo Personal Evtel	\$	-	\$-	205,435.81	\$	205,435.81	\$	-	\$	205,435.81	\$	205,435.81	\$	-	\$	21,926.80	\$	56,483.35	\$	211,236.13	\$	3,448.10	\$	5,201.30	\$	500.00	\$	56,600.00	\$	990.00	\$	423,172.41	\$	16,828.00	\$	4,274.60	\$	3,248.00	\$	168,200.00	\$	1,231.55	\$	2,175.00	\$	2,175.00	\$	14,732.00	\$	57,918.80	\$	53,534.00	\$	5,000.00	\$	4,060.00	\$	7,540.00	\$	2,635,866.05	\$	2,639,114.05
131011	QUINQUENIOS	\$	-	\$-	21,926.80	\$	21,926.80	\$	-	\$	21,926.80	\$	21,926.80	\$	-	\$	56,483.35	\$	211,236.13	\$	3,448.10	\$	5,201.30	\$	500.00	\$	56,600.00	\$	990.00	\$	423,172.41	\$	16,828.00	\$	4,274.60	\$	3,248.00	\$	168,200.00	\$	1,231.55	\$	2,175.00	\$	2,175.00	\$	14,732.00	\$	57,918.80	\$	53,534.00	\$	5,000.00	\$	4,060.00	\$	7,540.00	\$	2,635,866.05	\$	2,639,114.05		
132011	Prima Vacacional	\$	78,219.00	\$-	53,026.32	\$	25,192.68	\$	-	\$	56,483.35	\$	56,483.35	\$	-	\$	211,236.13	\$	3,448.10	\$	5,201.30	\$	500.00	\$	56,600.00	\$	990.00	\$	423,172.41	\$	16,828.00	\$	4,274.60	\$	3,248.00	\$	168,200.00	\$	1,231.55	\$	2,175.00	\$	2,175.00	\$	14,732.00	\$	57,918.80	\$	53,534.00	\$	5,000.00	\$	4,060.00	\$	7,540.00	\$	2,635,866.05	\$	2,639,114.05				
132031	Aguinaldo (Gratifica	\$	272,099.00	\$-	60,862.87	\$	211,236.13	\$	-	\$	211,236.13	\$	211,236.13	\$	-	\$	3,448.10	\$	5,201.30	\$	500.00	\$	56,600.00	\$	990.00	\$	423,172.41	\$	16,828.00	\$	4,274.60	\$	3,248.00	\$	168,200.00	\$	1,231.55	\$	2,175.00	\$	2,175.00	\$	14,732.00	\$	57,918.80	\$	53,534.00	\$	5,000.00	\$	4,060.00	\$	7,540.00	\$	2,635,866.05	\$	2,639,114.05						
133011	Tiempo Extra	\$	-	\$-	3,448.10	\$	3,448.10	\$	-	\$	3,448.10	\$	3,448.10	\$	-	\$	5,201.30	\$	500.00	\$	56,600.00	\$	990.00	\$	423,172.41	\$	16,828.00	\$	4,274.60	\$	3,248.00	\$	168,200.00	\$	1,231.55	\$	2,175.00	\$	2,175.00	\$	14,732.00	\$	57,918.80	\$	53,534.00	\$	5,000.00	\$	4,060.00	\$	7,540.00	\$	2,635,866.05	\$	2,639,114.05								
144011	Seguro de Vida	\$	-	\$-	5,201.30	\$	5,201.30	\$	-	\$	5,201.30	\$	5,201.30	\$	-	\$	500.00	\$	56,600.00	\$	990.00	\$	423,172.41	\$	16,828.00	\$	4,274.60	\$	3,248.00	\$	168,200.00	\$	1,231.55	\$	2,175.00	\$	2,175.00	\$	14,732.00	\$	57,918.80	\$	53,534.00	\$	5,000.00	\$	4,060.00	\$	7,540.00	\$	2,635,866.05	\$	2,639,114.05										
154001	Prestaciones Contrac	\$	-	\$-	500.00	\$	500.00	\$	-	\$	500.00	\$	500.00	\$	-	\$	56,600.00	\$	990.00	\$	423,172.41	\$	16,828.00	\$	4,274.60	\$	3,248.00	\$	168,200.00	\$	1,231.55	\$	2,175.00	\$	2,175.00	\$	14,732.00	\$	57,918.80	\$	53,534.00	\$	5,000.00	\$	4,060.00	\$	7,540.00	\$	2,635,866.05	\$	2,639,114.05												
154011	Bonos de Despesas	\$	54,000.00	\$-	2,600.00	\$	56,600.00	\$	-	\$	56,600.00	\$	56,600.00	\$	-	\$	990.00	\$	423,172.41	\$	16,828.00	\$	4,274.60	\$	3,248.00	\$	168,200.00	\$	1,231.55	\$	2,175.00	\$	2,175.00	\$	14,732.00	\$	57,918.80	\$	53,534.00	\$	5,000.00	\$	4,060.00	\$	7,540.00	\$	2,635,866.05	\$	2,639,114.05														
155021	Cap a Serv Publicos	\$	-	\$-	990.00	\$	990.00	\$	-	\$	990.00	\$	990.00	\$	-	\$	423,172.41	\$	16,828.00	\$	4,274.60	\$	3,248.00	\$	168,200.00	\$	1,231.55	\$	2,175.00	\$	2,175.00	\$	14,732.00	\$	57,918.80	\$	53,534.00	\$	5,000.00	\$	4,060.00	\$	7,540.00	\$	2,635,866.05	\$	2,639,114.05																
159011	Fidelcomiso 30% Pres	\$	396,000.00	\$-	56,515.05	\$	339,484.95	\$	-	\$	339,484.95	\$	339,484.95	\$	-	\$	16,828.00	\$	4,274.60	\$	3,248.00	\$	168,200.00	\$	1,231.55	\$	2,175.00	\$	2,175.00	\$	14,732.00	\$	57,918.80	\$	53,534.00	\$	5,000.00	\$	4,060.00	\$	7,540.00	\$	2,635,866.05	\$	2,639,114.05																		
161021	Bonos de Puntualidad	\$	17,640.00	\$-	812.00	\$	16,828.00	\$	-	\$	16,828.00	\$	16,828.00	\$	-	\$	4,274.60	\$	3,248.00	\$	168,200.00	\$	1,231.55	\$	2,175.00	\$	2,175.00	\$	14,732.00	\$	57,918.80	\$	53,534.00	\$	5,000.00	\$	4,060.00	\$	7,540.00	\$	2,635,866.05	\$	2,639,114.05																				
211011	Papelaria y Art ofna	\$	-	\$-	4,274.60	\$	4,274.60	\$	-	\$	4,274.60	\$	4,274.60	\$	-	\$	3,248.00	\$	168,200.00	\$	1,231.55	\$	2,175.00	\$	2,175.00	\$	14,732.00	\$	57,918.80	\$	53,534.00	\$	5,000.00	\$	4,060.00	\$	7,540.00	\$	2,635,866.05	\$	2,639,114.05																						
271011	Uniformes	\$	-	\$-	3,248.00	\$	3,248.00	\$	-	\$	3,248.00	\$	3,248.00	\$	-	\$	168,200.00	\$	1,231.55	\$	2,175.00	\$	2,175.00	\$	14,732.00	\$	57,918.80	\$	53,534.00	\$	5,000.00	\$	4,060.00	\$	7,540.00	\$	2,635,866.05	\$	2,639,114.05																								
333011	Servicios Consult Ad	\$	-	\$-	168,200.00	\$	168,200.00	\$	-	\$	168,200.00	\$	168,200.00	\$	-	\$	1,231.55	\$	2,175.00	\$	2,175.00	\$	14,732.00	\$	57,918.80	\$	53,534.00	\$	5,000.00	\$	4,060.00	\$	7,540.00	\$	2,635,866.05	\$	2,639,114.05																										
333021	Serv Consult tecnico	\$	-	\$-	168,200.00	\$	168,200.00	\$	-	\$	168,200.00	\$	168,200.00	\$	-	\$	1,231.55	\$	2,175.00	\$	2,175.00	\$	14,732.00	\$	57,918.80	\$	53,534.00	\$	5,000.00	\$	4,060.00	\$	7,540.00	\$	2,635,866.05	\$	2,639,114.05																										
334011	Capacitacion	\$	-	\$-	2,175.00	\$	2,175.00	\$	-	\$	2,175.00	\$	2,175.00	\$	-	\$	14,732.00	\$	57,918.80	\$	53,534.00	\$	5,000.00	\$	4,060.00	\$	7,540.00	\$	2,635,866.05	\$	2,639,114.05																																
351021	Mantto Edificios	\$	-	\$-	14,732.00	\$	14,732.00	\$	-	\$	14,732.00	\$	14,732.00	\$	-	\$	57,918.80	\$	53,534.00	\$	5,000.00	\$	4,060.00	\$	7,540.00	\$	2,635,866.05	\$	2,639,114.05																																		
353011	Mantto Eq Computo	\$	-	\$-	57,918.80	\$	57,918.80	\$	-	\$	57,918.80	\$	57,918.80	\$	-	\$	5,000.00	\$	4,060.00	\$	7,540.00	\$	2,635,866.05	\$	2,639,114.05																																						
353021	Mantto Eq Comunicaci	\$	-	\$-	53,534.00	\$	53,534.00	\$	-	\$	53,534.00	\$	53,534.00	\$	-	\$	5,000.00	\$	4,060.00	\$	7,540.00	\$	2,635,866.05	\$	2,639,114.05																																						
355011	Mantto Vehiculos	\$	5,000.00	\$-	5,000.00	\$	5,000.00	\$	-	\$	5,000.00	\$	5,000.00	\$	-	\$	4,060.00	\$	7,540.00	\$	2,635,866.05	\$	2,639,114.05																																								
511012	Mobiliario	\$	-	\$-	4,060.00	\$	4,060.00	\$	-	\$	4,060.00	\$	4,060.00	\$	-	\$	7,540.00	\$	2,635,866.05	\$	2,639,114.05																																										
564012	Sistemas de Aire Aco	\$	-	\$-	7,540.00	\$	7,540.00	\$	-	\$	7,540.00	\$	7,540.00	\$	-	\$	2,635,866.05	\$	2,639,114.05																																												
Total Dir.-Egresos Presup		\$	2,766,958.00	\$-	242,822.08	\$	2,524,135.92	\$	3,248.00	\$	2,639,866.05	\$	2,639,114.05																																																		

311110330 Dir. de Adquisicione

113011	Sueldo Personal Perm	\$	648,000.00	\$-	2,660.80	\$	645,339.20	\$	-	\$	709,143.91	\$	709,143.91
131011	QUINQUENIOS	\$	-	\$-	22,552.88	\$	22,552.88	\$	-	\$	22,552.88	\$	22,552.88
132011	Prima Vacacional	\$	32,855.00	\$-	8,827.93	\$	24,027.07	\$	-	\$	24,027.07	\$	24,027.07
132031	Aguinaldo (Gratifica	\$	105,679.00	\$-	105,679.00	\$	105,679.00	\$	-	\$	91,058.07	\$	91,058.07
144011	Seguro de Vida	\$	-	\$-	4,023.08	\$	4,023.08	\$	-	\$	4,023.08	\$	4,023.08
154011	Bonos de Despesas	\$	27,000.00	\$-	5,650.00	\$	32,650.00	\$	-	\$	32,650.00	\$	32,650.00
154031	Eventos Soc Serv Pub	\$	-	\$-	1,112.00	\$	1,112.00	\$	-	\$	1,112.00	\$	1,112.00
159011	Fidelcomiso 30% Pres	\$	168,000.00	\$-	25,309.65	\$	193,309.65	\$	-	\$	193,309.65	\$	193,309.65
161021	Bonos de Puntualidad	\$	8,820.00	\$-	1,302.00	\$	10,122.00	\$	-	\$	10,122.00	\$	10,122.00
211011	Papelaria y Art ofna	\$	30,000.00	\$-	300,257.47	\$	330,257.47	\$	-	\$	330,257.47	\$	330,257.47
212011	Material de Imprenta	\$	-	\$-	43,530.16	\$	43,530.16	\$	-	\$	43,530.16	\$	43,530.16
216011	Articulos para Aseo	\$	-	\$-	176,050.51	\$	176,050.51	\$	-	\$	176,050.51	\$	176,050.51
221011	Consumo Aliment Pers	\$	-	\$-	71,506.13	\$	71,506.13	\$	-	\$	71,506.13	\$	71,506.13
261011	Gasolina	\$	-	\$-	6,544.83	\$	6,544.83	\$	-	\$	6,5		

311110410	Dir. de Obras Public	616012	Obras Construcciones	\$ -	\$ -	\$ 7,557,720.91	\$ 7,557,720.91	\$ -	\$ -	\$ 1,975,634.00	\$ 2,489,195.21	\$ 4,464,829.21
		622022	Mantenimiento y Reha	\$ -	\$ -	4,001,996.45	4,001,996.45	\$ -	\$ -	\$ -	4,001,996.45	4,001,996.45
		631012	Estudios, formulació	\$ -	\$ -	\$ -	\$ -	\$ -	\$ -	\$ -	\$ -	\$ -
	Total Dir. de Obras Public			\$ 2,906,571.52	\$ -	46,507,520.95	49,414,092.47	\$ 230,180.40	\$ 16,171,357.02	\$ 28,510,040.32	\$ 44,911,577.74	\$ 44,911,577.74
Total 311110410	Coord. de Obras Publ	113011	Sueldo Personal Perm	\$ 2,906,571.52	\$ -	46,507,520.95	49,414,092.47	\$ 230,180.40	\$ 16,171,357.02	\$ 28,510,040.32	\$ 44,911,577.74	\$ 44,911,577.74
311110411	Coord. de Obras Publ	132011	Prima Vacacional	\$ 264,000.00	\$ -	10,708.60	253,291.40	\$ -	\$ -	\$ -	253,291.40	253,291.40
		132031	Aguinaldo (Gratifica	\$ 4,680.00	\$ -	2,160.00	2,160.00	\$ -	\$ -	\$ -	2,160.00	2,160.00
		144011	Seguro de Vida	\$ 21,000.00	\$ -	\$ -	21,000.00	\$ -	\$ -	\$ -	21,000.00	21,000.00
		159011	Fidelcomiso 30% Pres	\$ -	\$ -	742.43	742.43	\$ -	\$ -	\$ -	742.43	742.43
		299011	Accesorios Menores	\$ -	\$ -	2,099.98	2,099.98	\$ -	\$ -	\$ -	2,099.98	2,099.98
	Total Coord. de Obras Publ			\$ 289,680.00	\$ -	10,386.19	279,293.81	\$ -	\$ -	\$ -	279,293.81	279,293.81
Total 311110411	Coord. de Proyectos	113011	Sueldo Personal Perm	\$ 289,680.00	\$ -	10,386.19	279,293.81	\$ -	\$ -	\$ -	279,293.81	279,293.81
311110412	Coord. de Proyectos	132011	Prima Vacacional	\$ 144,000.00	\$ -	11,039.56	132,960.44	\$ -	\$ -	\$ -	132,960.44	132,960.44
		132031	Aguinaldo (Gratifica	\$ 3,640.00	\$ -	1,091.98	2,548.02	\$ -	\$ -	\$ -	2,548.02	2,548.02
		152021	Liquidaciones	\$ 23,333.00	\$ -	6,999.55	16,333.45	\$ -	\$ -	\$ -	16,333.45	16,333.45
		155021	Cap a Serv Publicos	\$ -	\$ -	5,220.00	5,220.00	\$ -	\$ -	\$ -	5,220.00	5,220.00
		159011	Fidelcomiso 30% Pres	\$ 60,000.00	\$ -	2,331.50	57,668.50	\$ -	\$ -	\$ -	57,668.50	57,668.50
		211011	Papeletería y Art ofra	\$ -	\$ -	6,755.50	6,755.50	\$ -	\$ -	\$ -	6,755.50	6,755.50
	Total Coord. de Proyectos			\$ 230,973.00	\$ -	9,487.09	221,485.91	\$ -	\$ 6,227.50	\$ 6,227.50	215,258.41	221,485.91
Total 311110412	Obras Publicas Event	122011	Sueldo Personal Evet	\$ 72,000.00	\$ -	2,684.66	69,315.34	\$ -	\$ -	\$ 6,227.50	215,258.41	221,485.91
311110413	Obras Publicas Event	132011	Prima Vacacional	\$ 1,950.00	\$ -	637.50	1,312.50	\$ -	\$ -	\$ -	69,315.34	69,315.34
		132031	Aguinaldo (Gratifica	\$ 12,500.00	\$ -	3,750.00	8,750.00	\$ -	\$ -	\$ -	1,312.50	1,312.50
		133011	Tiempo Extra	\$ -	\$ -	10,500.00	10,500.00	\$ -	\$ -	\$ -	8,750.00	8,750.00
		159011	Fidelcomiso 30% Pres	\$ 36,000.00	\$ -	2,852.41	33,147.59	\$ -	\$ -	\$ -	10,500.00	10,500.00
	Total Obras Publicas Event			\$ 122,450.00	\$ -	575.43	123,025.43	\$ -	\$ -	\$ -	33,147.59	33,147.59
Total 311110413	Dir. Normatividad Ob	113011	Sueldo Personal Perm	\$ 122,450.00	\$ -	575.43	123,025.43	\$ -	\$ -	\$ -	123,025.43	123,025.43
311110420	Dir. Normatividad Ob	132011	Prima Vacacional	\$ 888,000.00	\$ -	3,181.06	13,457.94	\$ -	\$ -	\$ 1,098,908.56	1,098,908.56	1,098,908.56
		132021	Prima Dominical	\$ 16,639.00	\$ -	267.65	267.65	\$ -	\$ -	\$ 13,457.94	13,457.94	13,457.94
		132031	Aguinaldo (Gratifica	\$ 74,666.00	\$ -	66,178.00	8,488.00	\$ -	\$ -	\$ -	267.65	267.65
		144011	Seguro de Vida	\$ -	\$ -	4,931.25	4,931.25	\$ -	\$ -	\$ -	86,605.79	86,605.79
		154011	Bonos de Despensas	\$ -	\$ -	8,800.00	8,800.00	\$ -	\$ -	\$ -	4,931.25	4,931.25
		159011	Fidelcomiso 30% Pres	\$ 39,196.00	\$ -	39,196.00	39,196.00	\$ -	\$ -	\$ -	8,800.00	8,800.00
		161021	Bonos de Puntualidad	\$ -	\$ -	532.00	532.00	\$ -	\$ -	\$ -	39,196.00	39,196.00
		211011	Papeletería y Art ofra	\$ 3,192.43	\$ -	3,192.43	3,192.43	\$ -	\$ -	\$ -	532.00	532.00
		291011	Herramientas	\$ -	\$ -	649.60	649.60	\$ -	\$ -	\$ -	3,192.43	3,192.43
		511012	Mobiliario	\$ -	\$ -	1,480.00	1,480.00	\$ -	\$ -	\$ -	649.60	649.60
	Total Dir. Normatividad Ob			\$ 979,305.00	\$ -	44,017.58	1,023,322.58	\$ 649.60	\$ -	\$ 1,260,735.62	1,261,385.22	1,261,385.22
Total 311110420	Coord. Juridica	113011	Sueldo Personal Perm	\$ 192,000.00	\$ -	1,940.76	193,940.76	\$ -	\$ -	\$ 193,940.76	193,940.76	193,940.76
311110421	Coord. Juridica	132011	Prima Vacacional	\$ 3,640.00	\$ -	1,959.99	1,680.01	\$ -	\$ -	\$ 1,680.01	1,680.01	1,680.01
		132031	Aguinaldo (Gratifica	\$ 16,333.00	\$ -	0.45	16,333.45	\$ -	\$ -	\$ -	16,333.45	16,333.45
		144011	Seguro de Vida	\$ -	\$ -	742.43	742.43	\$ -	\$ -	\$ -	742.43	742.43
		159011	Fidelcomiso 30% Pres	\$ -	\$ -	23,239.92	23,239.92	\$ -	\$ -	\$ -	742.43	742.43
		261011	Gasolina	\$ -	\$ -	200.01	200.01	\$ -	\$ -	\$ -	23,239.92	23,239.92
	Total Coord. Juridica			\$ 211,973.00	\$ -	24,163.58	236,136.58	\$ -	\$ -	\$ 236,136.58	236,136.58	236,136.58
Total 311110421	Dir. de Desarrollo U	113011	Sueldo Personal Perm	\$ 1,284,000.00	\$ -	210,003.72	1,494,003.72	\$ -	\$ -	\$ -	1,638,095.69	1,638,095.69
311110430	Dir. de Desarrollo U	131011	QUINCUENIOS	\$ -	\$ -	20,974.80	20,974.80	\$ -	\$ -	\$ -	20,974.80	20,974.80
		132011	Prima Vacacional	\$ 71,751.00	\$ -	30,727.61	41,023.39	\$ -	\$ -	\$ 41,023.39	41,023.39	41,023.39

132021	Prima Dominical	\$	-	\$	5,561.45	\$	5,561.45	\$	-	\$	5,561.45	\$	5,561.45			
132031	Aguinaldo (Gratifica	\$	2,483,349.00	\$	84,583.90	\$	163,765.10	\$	-	\$	163,765.10	\$	163,765.10			
133011	Tiempo Extra	\$	-	\$	22,685.63	\$	22,685.63	\$	-	\$	22,685.63	\$	22,685.63			
144011	Seguro de Vida	\$	-	\$	6,620.85	\$	6,620.85	\$	-	\$	6,620.85	\$	6,620.85			
152021	Liquidaciones	\$	-	\$	28,620.00	\$	28,620.00	\$	-	\$	28,620.00	\$	28,620.00			
154001	Prestaciones Contrac	\$	-	\$	750.00	\$	750.00	\$	-	\$	750.00	\$	750.00			
154011	Bonos de Despensas	\$	63,000.00	\$	18,050.00	\$	44,950.00	\$	-	\$	44,950.00	\$	44,950.00			
159011	Fideicomiso 30% Pres	\$	420,000.00	\$	124,323.84	\$	295,676.16	\$	-	\$	328,797.54	\$	328,797.54			
161021	Bonos de Puntualidad	\$	14,700.00	\$	2,926.00	\$	11,774.00	\$	-	\$	11,774.00	\$	11,774.00			
211011	Papelera y Art ofna	\$	-	\$	12,527.45	\$	12,527.45	\$	674.37	\$	11,853.08	\$	12,527.45			
212011	Materia de Imprenta	\$	-	\$	15,271.40	\$	15,271.40	\$	-	\$	15,271.40	\$	15,271.40			
221011	Consumo Aliment Pers	\$	-	\$	141.60	\$	141.60	\$	-	\$	141.60	\$	141.60			
271011	Uniformes	\$	-	\$	2,598.40	\$	2,598.40	\$	-	\$	2,598.40	\$	2,598.40			
291011	Herramientas	\$	-	\$	734.00	\$	734.00	\$	-	\$	734.00	\$	734.00			
296011	Refracciones	\$	-	\$	7,200.01	\$	7,200.01	\$	-	\$	7,200.01	\$	7,200.01			
296031	Acumuladores	\$	-	\$	3,309.99	\$	3,309.99	\$	-	\$	3,309.99	\$	3,309.99			
299011	Accesorios Menores	\$	-	\$	24,371.00	\$	24,371.00	\$	-	\$	24,371.00	\$	24,371.00			
333011	Servicios Consult Ad	\$	-	\$	174,000.00	\$	174,000.00	\$	-	\$	174,000.00	\$	174,000.00			
351021	Mantto Edificios	\$	-	\$	2,226.39	\$	2,226.39	\$	-	\$	2,226.39	\$	2,226.39			
351051	Mant. Vias Publicas	\$	-	\$	65,357.86	\$	65,357.86	\$	-	\$	65,357.86	\$	65,357.86			
353011	Mantto Eq Computo	\$	-	\$	1,565.01	\$	1,565.01	\$	-	\$	1,565.01	\$	1,565.01			
355001	Mantto Vehiculos	\$	-	\$	1,660.00	\$	1,660.00	\$	-	\$	1,660.00	\$	1,660.00			
359021	Forestacion y Refore	\$	-	\$	3,696.00	\$	3,696.00	\$	-	\$	3,696.00	\$	3,696.00			
361011	Radio Prensa Tel dif	\$	-	\$	17,191.20	\$	17,191.20	\$	-	\$	17,191.20	\$	17,191.20			
375011	Gastos de Viaje	\$	-	\$	18,024.00	\$	18,024.00	\$	8,694.00	\$	9,330.00	\$	18,024.00			
441031	Apoyos en Especie	\$	-	\$	3,560.00	\$	3,560.00	\$	-	\$	3,560.00	\$	3,560.00			
515012	Bienes Informaticos	\$	-	\$	-	\$	-	\$	-	\$	-	\$	-			
523012	Cámaras Fotograficas	\$	-	\$	-	\$	-	\$	-	\$	-	\$	-			
	Total Dir. de Desarrollo U	\$	2,101,800.00	\$	388,039.41	\$	2,489,839.41	\$	2,598.40	\$	13,064.37	\$	2,651,389.99	\$	2,667,052.76	
	311110430	\$	2,101,800.00	\$	388,039.41	\$	2,489,839.41	\$	2,598.40	\$	13,064.37	\$	2,651,389.99	\$	2,667,052.76	
	Dir. de Ecologia	\$	420,000.00	\$	72,381.56	\$	492,381.56	\$	-	\$	-	\$	682,707.53	\$	682,707.53	
	131011	QUINQUENIOS	\$	-	16,386.16	\$	16,386.16	\$	-	\$	-	\$	16,386.16	\$	16,386.16	
	132011	Prima Vacacional	\$	13,847.00	\$	3,828.39	\$	10,018.61	\$	-	\$	10,018.61	\$	10,018.61		
	132031	Aguinaldo (Gratifica	\$	51,408.80	\$	51,408.80	\$	-	\$	-	\$	66,006.25	\$	66,006.25		
	133011	Tiempo Extra	\$	-	7,112.25	\$	7,112.25	\$	-	\$	7,112.25	\$	7,112.25			
	144011	Seguro de Vida	\$	-	3,515.32	\$	3,515.32	\$	-	\$	3,515.32	\$	3,515.32			
	154011	Bonos de Despensas	\$	9,000.00	\$	550.00	\$	9,550.00	\$	-	\$	9,550.00	\$	9,550.00		
	159011	Fideicomiso 30% Pres	\$	48,000.00	\$	11,421.10	\$	59,421.10	\$	-	\$	59,421.10	\$	59,421.10		
	161021	Bonos de Puntualidad	\$	2,940.00	\$	77.00	\$	2,863.00	\$	-	\$	2,863.00	\$	2,863.00		
	211011	Papelera y Art ofna	\$	-	1,496.10	\$	1,496.10	\$	-	\$	1,496.10	\$	1,496.10			
	212011	Materia de Imprenta	\$	-	1,553.53	\$	1,553.53	\$	-	\$	1,553.53	\$	1,553.53			
	261031	Gas LP	\$	-	22,201.82	\$	22,201.82	\$	-	\$	22,201.82	\$	22,201.82			
	271011	Uniformes	\$	-	649.60	\$	649.60	\$	-	\$	649.60	\$	649.60			
	296011	Refracciones	\$	-	200.00	\$	200.00	\$	-	\$	200.00	\$	200.00			
	Total Dir. de Ecologia	\$	545,195.80	\$	82,153.25	\$	627,349.05	\$	649.60	\$	-	\$	883,681.27	\$	883,681.27	
	311110440	\$	545,195.80	\$	82,153.25	\$	627,349.05	\$	649.60	\$	-	\$	883,681.27	\$	883,681.27	
	Contraloria	\$	-	\$	250.00	\$	250.00	\$	-	\$	-	\$	250.00	\$	250.00	
	311110500	\$	-	\$	250.00	\$	250.00	\$	-	\$	-	\$	250.00	\$	250.00	
	Total Contraloria	\$	-	\$	250.00	\$	250.00	\$	-	\$	-	\$	250.00	\$	250.00	
	311110502	\$	-	\$	250.00	\$	250.00	\$	-	\$	-	\$	250.00	\$	250.00	
	Normatividad, Contro	\$	-	\$	-	\$	-	\$	-	\$	-	\$	-	\$	-	
	311110505	\$	-	\$	-	\$	-	\$	-	\$	-	\$	-	\$	-	
	Total Normatividad, Contro	\$	-	\$	-	\$	-	\$	-	\$	-	\$	-	\$	-	
	311110505	\$	-	\$	-	\$	-	\$	-	\$	-	\$	-	\$	-	
	Sria.Desarrollo Econ	\$	840,000.00	\$	51,655.41	\$	788,344.59	\$	-	\$	-	\$	860,023.31	\$	860,023.31	
	113011	Sueldo Personal Perm	\$	840,000.00	\$	51,655.41	\$	788,344.59	\$	-	\$	-	\$	860,023.31	\$	860,023.31
	132011	Prima Vacacional	\$	24,792.00	\$	10,131.53	\$	14,660.47	\$	-	\$	-	\$	14,660.47	\$	14,660.47

311110505	Sra.Desarrollo Econ	132031	Aguinaldo (Gratifica	\$	95,312.00	\$	95,312.00	\$	-	\$	6,800.00	\$	6,800.00	\$	-	\$	6,800.00	\$	-	\$	84,585.48	\$	84,585.48
		134011	Compensaciones	\$	-	\$	-	\$	-	\$	-	\$	-	\$	-	\$	-	\$	-	\$	6,800.00	\$	6,800.00
		144011	Seguro de Vida	\$	-	\$	6,335.49	\$	6,335.49	\$	-	\$	-	\$	-	\$	-	\$	-	\$	6,335.49	\$	6,335.49
		154011	Bonos de Despensas	\$	18,000.00	\$	1,100.00	\$	19,100.00	\$	-	\$	-	\$	-	\$	-	\$	-	\$	19,100.00	\$	19,100.00
		159011	Fidelcomiso 30% Pres	\$	84,000.00	\$	8,604.96	\$	75,395.04	\$	-	\$	-	\$	-	\$	-	\$	-	\$	75,395.04	\$	75,395.04
		161021	Bonos de Puntualidad	\$	5,880.00	\$	70.00	\$	5,950.00	\$	-	\$	-	\$	-	\$	-	\$	-	\$	5,950.00	\$	5,950.00
		211011	Papelaria y Art ofna	\$	30,000.00	\$	25,074.73	\$	4,925.27	\$	-	\$	-	\$	-	\$	-	\$	-	\$	4,925.27	\$	4,925.27
		212011	Material de Imprenta	\$	-	\$	9,708.38	\$	9,708.38	\$	-	\$	-	\$	-	\$	-	\$	-	\$	9,708.38	\$	9,708.38
		216011	Articulos para Aseo	\$	-	\$	-	\$	-	\$	-	\$	-	\$	-	\$	-	\$	-	\$	-	\$	-
		221011	Consumo Aliment Pers	\$	-	\$	4,409.96	\$	4,409.96	\$	-	\$	-	\$	-	\$	-	\$	-	\$	4,409.96	\$	4,409.96
		261011	Gasolina	\$	76,200.00	\$	30,666.48	\$	45,533.52	\$	900.02	\$	2,049.99	\$	42,583.51	\$	-	\$	-	\$	45,533.52	\$	45,533.52
		271011	Uniformes	\$	-	\$	1,299.20	\$	1,299.20	\$	-	\$	-	\$	-	\$	-	\$	-	\$	1,299.20	\$	1,299.20
		296011	Refacciones	\$	38,400.00	\$	34,015.00	\$	4,385.00	\$	-	\$	-	\$	-	\$	-	\$	-	\$	4,385.00	\$	4,385.00
		296031	Acumuladores	\$	19,000.00	\$	19,000.00	\$	-	\$	-	\$	-	\$	-	\$	-	\$	-	\$	-	\$	-
		329021	Arrend Mesas Sillas	\$	-	\$	27,581.32	\$	27,581.32	\$	1,392.00	\$	-	\$	-	\$	-	\$	-	\$	26,189.32	\$	27,581.32
		333011	Servicios Consult Ad	\$	-	\$	185,600.00	\$	185,600.00	\$	-	\$	-	\$	-	\$	-	\$	-	\$	185,600.00	\$	185,600.00
		351021	Mantto Edificios	\$	-	\$	9,476.70	\$	9,476.70	\$	-	\$	-	\$	-	\$	-	\$	-	\$	7,020.70	\$	7,020.70
		353011	Mantto Eq Computo	\$	-	\$	-	\$	-	\$	-	\$	-	\$	-	\$	-	\$	-	\$	-	\$	-
		355001	Mantto Vehiculos	\$	-	\$	2,799.97	\$	2,799.97	\$	-	\$	-	\$	-	\$	-	\$	-	\$	2,799.97	\$	2,799.97
		355011	Mantto Vehiculos	\$	10,000.00	\$	10,000.00	\$	-	\$	-	\$	-	\$	-	\$	-	\$	-	\$	-	\$	-
		361011	Radio Prensa Tel dif	\$	-	\$	1,120.77	\$	1,120.77	\$	-	\$	-	\$	-	\$	-	\$	-	\$	1,120.77	\$	1,120.77
		371011	Boletos de Avion	\$	-	\$	14,404.00	\$	14,404.00	\$	-	\$	-	\$	-	\$	-	\$	-	\$	14,404.00	\$	14,404.00
		375011	Gastos de Viaje	\$	-	\$	7,719.74	\$	7,719.74	\$	2,321.26	\$	-	\$	-	\$	-	\$	-	\$	5,398.48	\$	7,719.74
		382011	Eventos Sociales Com	\$	-	\$	13,657.30	\$	13,657.30	\$	-	\$	-	\$	-	\$	-	\$	-	\$	8,107.30	\$	13,657.30
		441031	Apoyos en Especie	\$	-	\$	8,500.00	\$	8,500.00	\$	-	\$	-	\$	-	\$	-	\$	-	\$	8,500.00	\$	8,500.00
		441041	Brigadas y Ap Salud	\$	-	\$	2,707.88	\$	2,707.88	\$	2,600.00	\$	-	\$	-	\$	-	\$	-	\$	107.88	\$	2,707.88
		511012	Mobiliario	\$	-	\$	2,640.00	\$	2,640.00	\$	-	\$	-	\$	-	\$	-	\$	-	\$	2,640.00	\$	2,640.00
		515012	Bienes Informaticos	\$	-	\$	5,690.02	\$	5,690.02	\$	-	\$	-	\$	-	\$	-	\$	-	\$	5,690.02	\$	5,690.02
		Total Sra.Desarrollo Econ		\$	1,241,584.00	\$	27,160.62	\$	1,268,744.62	\$	10,579.60	\$	29,858.47	\$	1,384,570.75	\$	-	\$	-	\$	1,384,570.75	\$	1,425,008.82
		311110510	Dir:Fomento y Des. E	\$	264,000.00	\$	8,992.82	\$	272,992.80	\$	-	\$	-	\$	-	\$	-	\$	-	\$	305,041.64	\$	305,041.64
		132011	Prima Vacacional	\$	4,680.00	\$	9,465.82	\$	14,145.82	\$	-	\$	-	\$	-	\$	-	\$	-	\$	14,145.82	\$	14,145.82
		132031	Aguinaldo (Gratifica	\$	21,000.00	\$	998,834.00	\$	977,834.00	\$	-	\$	-	\$	-	\$	-	\$	-	\$	32,666.90	\$	32,666.90
		144011	Seguro de Vida	\$	-	\$	738.17	\$	738.17	\$	-	\$	-	\$	-	\$	-	\$	-	\$	738.17	\$	738.17
		159011	Fidelcomiso 30% Pres	\$	-	\$	3,588.12	\$	3,588.12	\$	-	\$	-	\$	-	\$	-	\$	-	\$	3,588.12	\$	3,588.12
		329021	Arrend Mesas Sillas	\$	-	\$	1,132.16	\$	1,132.16	\$	-	\$	-	\$	-	\$	-	\$	-	\$	1,132.16	\$	1,132.16
		Total Dir:Fomento y Des. E		\$	289,680.00	\$	974,916.93	\$	685,236.93	\$	-	\$	-	\$	-	\$	-	\$	-	\$	357,312.81	\$	357,312.81
		311110510	Coord. de PYME y Ges	\$	204,000.00	\$	53,442.47	\$	257,442.47	\$	-	\$	-	\$	-	\$	-	\$	-	\$	257,442.47	\$	257,442.47
		132011	Prima Vacacional	\$	3,640.00	\$	104.79	\$	3,535.21	\$	-	\$	-	\$	-	\$	-	\$	-	\$	3,535.21	\$	3,535.21
		132031	Aguinaldo (Gratifica	\$	16,333.00	\$	12,337.52	\$	28,670.52	\$	-	\$	-	\$	-	\$	-	\$	-	\$	28,670.52	\$	28,670.52
		133011	Tiempo Extra	\$	-	\$	178.39	\$	178.39	\$	-	\$	-	\$	-	\$	-	\$	-	\$	178.39	\$	178.39
		144011	Seguro de Vida	\$	-	\$	1,858.22	\$	1,858.22	\$	-	\$	-	\$	-	\$	-	\$	-	\$	1,858.22	\$	1,858.22
		154001	Prestaciones Contrac	\$	-	\$	250.00	\$	250.00	\$	-	\$	-	\$	-	\$	-	\$	-	\$	250.00	\$	250.00
		154011	Bonos de Despensas	\$	-	\$	7,300.00	\$	7,300.00	\$	-	\$	-	\$	-	\$	-	\$	-	\$	7,300.00	\$	7,300.00
		159011	Fidelcomiso 30% Pres	\$	-	\$	30,998.99	\$	30,998.99	\$	-	\$	-	\$	-	\$	-	\$	-	\$	30,998.99	\$	30,998.99
		161021	Bonos de Puntualidad	\$	-	\$	1,596.00	\$	1,596.00	\$	-	\$	-	\$	-	\$	-	\$	-	\$	1,596.00	\$	1,596.00
		271011	Uniformes	\$	-	\$	649.60	\$	649.60	\$	649.60	\$	-	\$	-	\$	-	\$	-	\$	649.60	\$	649.60
		Total Coord. de PYME y Ges		\$	223,973.00	\$	108,506.40	\$	332,479.40	\$	649.60	\$	-	\$	-	\$	-	\$	-	\$	331,829.80	\$	332,479.40
		311110511	Coord. de Empleo y T	\$	204,000.00	\$	9,415.78	\$	194,584.22	\$	-	\$	-	\$	-	\$	-	\$	-	\$	194,584.22	\$	194,584.22
		132011	Prima Vacacional	\$	3,640.00	\$	1,959.99	\$	1,680.01	\$	-	\$	-	\$	-	\$	-	\$	-	\$	1,680.01	\$	1,680.01
		132031	Aguinaldo (Gratifica	\$	16,333.00	\$	3,012.88	\$	19,345.88	\$	-	\$	-	\$	-	\$	-	\$	-	\$	19,345.88	\$	19,345.88
		144011	Seguro de Vida	\$	-	\$	742.43	\$	742.43	\$	-	\$	-	\$	-	\$	-	\$	-	\$	742.43	\$	742.43
		Total 311110511		\$	223,973.00	\$	108,506.40	\$	332,479.40	\$	649.60	\$	-	\$	-	\$	-	\$	-	\$	331,829.80	\$	332,479.40
		311110512	Coord. de Empleo y T	\$	204,000.00	\$	9,415.78	\$	194,584.22	\$	-	\$	-	\$	-	\$	-	\$	-	\$	194,584.22	\$	194,584.22
		132011	Prima Vacacional	\$	3,640.00	\$	1,959.99	\$	1,680.01	\$	-	\$	-	\$	-	\$	-	\$	-	\$	1,680.01	\$	1,680.01
		132031	Aguinaldo (Gratifica	\$	16,333.00	\$	3,012.88	\$	19,345.88	\$	-	\$	-	\$	-	\$	-	\$	-	\$	19,345.88	\$	19,345.88
		144011	Seguro de Vida	\$	-	\$	742.43	\$	742.43	\$	-	\$	-	\$	-	\$	-	\$	-	\$	742.43	\$	742.43

351021	Mantto Edificios	\$	-	\$	104,302.40	\$	104,302.40	\$	961.00	\$	-	\$	103,341.40	\$	104,302.40
355001	Mantto Vehiculos	\$	-	\$	19,836.00	\$	19,836.00	\$	-	\$	-	\$	19,836.00	\$	19,836.00
355011	Mantto Vehiculos	\$	4,500.00	\$	47,700.00	\$	52,200.00	\$	-	\$	-	\$	52,200.00	\$	52,200.00
361011	Radio Prensa Tel dif	\$	-	\$	37,304.03	\$	37,304.03	\$	1,554.40	\$	4,345.69	\$	31,403.94	\$	37,304.03
375011	Gastos de Viaje	\$	-	\$	16,803.00	\$	16,803.00	\$	10,012.00	\$	-	\$	6,791.00	\$	16,803.00
381031	Atencion Ciudadana	\$	-	\$	17,654.56	\$	17,654.56	\$	-	\$	-	\$	17,654.56	\$	17,654.56
382011	Eventos Sociales Com	\$	-	\$	1,398,355.52	\$	1,398,355.52	\$	3,205.40	\$	74,468.00	\$	1,255,722.12	\$	1,333,395.52
382021	Eventos Culturales	\$	-	\$	663,992.50	\$	663,992.50	\$	-	\$	8,992.00	\$	655,060.50	\$	663,992.50
382031	Eventos Deportivos	\$	-	\$	460,190.52	\$	460,190.52	\$	-	\$	147,121.12	\$	313,069.40	\$	460,190.52
382041	Eventos Civicos	\$	-	\$	365,494.90	\$	365,494.90	\$	335.00	\$	-	\$	365,159.90	\$	365,494.90
384011	Eventos por exposici	\$	-	\$	17,164.02	\$	17,164.02	\$	-	\$	576.02	\$	16,588.00	\$	17,164.02
441011	Apoyo personas esc r	\$	-	\$	8,249.86	\$	8,249.86	\$	-	\$	-	\$	8,249.86	\$	8,249.86
441021	Apoyo para Transport	\$	-	\$	81,300.00	\$	81,300.00	\$	1,750.00	\$	-	\$	79,550.00	\$	81,300.00
441041	Brigadas y Ap Salud	\$	-	\$	10,354.16	\$	10,354.16	\$	-	\$	-	\$	10,354.16	\$	10,354.16
441051	Apoyo eq Deportivos	\$	-	\$	7,461.34	\$	7,461.34	\$	-	\$	-	\$	7,461.34	\$	7,461.34
443021	Ap Expede Inst ense	\$	-	\$	46,200.00	\$	46,200.00	\$	-	\$	-	\$	46,200.00	\$	46,200.00
Total Srta. de Des. Social		\$	1,959,234.00	\$	3,928,782.34	\$	5,888,016.34	\$	22,934.27	\$	280,803.82	\$	5,753,297.29	\$	6,057,035.38
Total 311110605		\$	1,959,234.00	\$	3,928,782.34	\$	5,888,016.34	\$	22,934.27	\$	280,803.82	\$	5,753,297.29	\$	6,057,035.38
Coord. Enlaces Insti		\$	552,000.00	\$	13,378.47	\$	565,378.47	\$	-	\$	-	\$	688,779.41	\$	688,779.41
131011	Sueldo Personal Perm	\$	-	\$	32,775.68	\$	32,775.68	\$	-	\$	-	\$	32,775.68	\$	32,775.68
132011	QUINQUENIOS	\$	-	\$	11,690.46	\$	16,388.54	\$	-	\$	-	\$	16,388.54	\$	16,388.54
132031	Prima Vacacional	\$	28,079.00	\$	90,317.00	\$	90,317.00	\$	-	\$	-	\$	69,830.72	\$	69,830.72
132031	Aguinaldo (Grafifica	\$	90,317.00	\$	-	\$	-	\$	-	\$	-	\$	7,658.14	\$	7,658.14
133011	Tempo Extra	\$	-	\$	7,658.14	\$	7,658.14	\$	-	\$	-	\$	7,658.14	\$	7,658.14
134011	Compensaciones	\$	-	\$	22,000.00	\$	22,000.00	\$	-	\$	-	\$	22,000.00	\$	22,000.00
144011	Seguro de Vida	\$	-	\$	4,446.07	\$	4,446.07	\$	-	\$	-	\$	4,446.07	\$	4,446.07
154011	Bonos de Despesas	\$	36,000.00	\$	7,350.00	\$	28,650.00	\$	-	\$	-	\$	28,650.00	\$	28,650.00
159011	Fidelicomiso 30% Pres	\$	115,200.00	\$	15,112.77	\$	130,312.77	\$	-	\$	-	\$	130,312.77	\$	130,312.77
161021	Bonos de Puntualidad	\$	5,880.00	\$	2,422.00	\$	8,302.00	\$	-	\$	-	\$	8,302.00	\$	8,302.00
211011	Papelaria y Art ofna	\$	-	\$	3,174.40	\$	3,174.40	\$	-	\$	-	\$	3,174.40	\$	3,174.40
212011	Material de Imprenta	\$	-	\$	13,448.11	\$	13,448.11	\$	-	\$	-	\$	13,448.11	\$	13,448.11
221011	Consumo Aliment Pers	\$	-	\$	2,161.50	\$	2,161.50	\$	-	\$	-	\$	2,161.50	\$	2,161.50
325011	Arrend Equipo Transp	\$	-	\$	1,200.00	\$	1,200.00	\$	-	\$	-	\$	1,200.00	\$	1,200.00
329011	Arrend Equ Sontido	\$	-	\$	1,119.40	\$	1,119.40	\$	-	\$	-	\$	1,119.40	\$	1,119.40
329021	Arrend Mesas Sillas	\$	-	\$	76,792.00	\$	76,792.00	\$	-	\$	-	\$	76,792.00	\$	76,792.00
351021	Mantto Edificios	\$	-	\$	1,777.30	\$	1,777.30	\$	-	\$	-	\$	697.30	\$	1,777.30
353011	Mantto Eq Computo	\$	-	\$	260.00	\$	260.00	\$	-	\$	-	\$	260.00	\$	260.00
361011	Radio Prensa Tel dif	\$	-	\$	693.68	\$	693.68	\$	-	\$	-	\$	693.68	\$	693.68
381031	Atencion Ciudadana	\$	-	\$	16,240.00	\$	16,240.00	\$	-	\$	-	\$	16,240.00	\$	16,240.00
382011	Eventos Sociales Com	\$	-	\$	46,136.92	\$	46,136.92	\$	-	\$	-	\$	46,136.92	\$	46,136.92
441011	Apoyo personas esc r	\$	-	\$	4,000.00	\$	4,000.00	\$	4,000.00	\$	-	\$	4,000.00	\$	4,000.00
441031	Apoyos en Espectle	\$	-	\$	568.40	\$	568.40	\$	-	\$	-	\$	568.40	\$	568.40
441041	Brigadas y Ap Salud	\$	-	\$	4,477.60	\$	4,477.60	\$	-	\$	-	\$	4,477.60	\$	4,477.60
Total Coord. Enlaces Insti		\$	827,476.00	\$	160,484.98	\$	987,960.98	\$	4,000.00	\$	1,080.00	\$	1,176,112.64	\$	1,181,192.64
Total 311110606		\$	827,476.00	\$	160,484.98	\$	987,960.98	\$	4,000.00	\$	1,080.00	\$	1,176,112.64	\$	1,181,192.64
Dir. de Educacion		\$	1,632,000.00	\$	84,130.20	\$	1,716,130.20	\$	-	\$	-	\$	1,799,280.75	\$	1,799,280.75
122011	Sueldo Personal Perm	\$	76,800.00	\$	633.41	\$	77,433.41	\$	-	\$	-	\$	77,433.41	\$	77,433.41
131011	QUINQUENIOS	\$	-	\$	47,351.92	\$	47,351.92	\$	-	\$	-	\$	47,351.92	\$	47,351.92
132011	Prima Vacacional	\$	91,844.00	\$	63,206.49	\$	28,637.51	\$	-	\$	-	\$	62,738.76	\$	62,738.76
132031	Aguinaldo (Grafifica	\$	316,601.00	\$	72,868.36	\$	243,732.64	\$	-	\$	-	\$	243,732.64	\$	243,732.64
133011	Tempo Extra	\$	-	\$	8,437.70	\$	8,437.70	\$	-	\$	-	\$	8,437.70	\$	8,437.70
134011	Compensaciones	\$	120,000.00	\$	114,312.00	\$	5,688.00	\$	-	\$	-	\$	5,688.00	\$	5,688.00
144011	Seguro de Vida	\$	-	\$	12,221.52	\$	12,221.52	\$	-	\$	-	\$	12,221.52	\$	12,221.52
152021	Liquidaciones	\$	-	\$	10,590.00	\$	10,590.00	\$	-	\$	-	\$	10,590.00	\$	10,590.00
154001	Prestaciones Contrac	\$	-	\$	250.00	\$	250.00	\$	-	\$	-	\$	250.00	\$	250.00

Total 311110610		Total Dir. de Educacion		Total 311110620		Dir. de Deportes	
154011	Bonos de Despesas	\$	90,000.00	\$	11,100.00	\$	101,100.00
154031	Eventos Soc Serv Pub	\$	-	\$	31,842.00	\$	31,842.00
159011	Fidelcomiso 30% Pres	\$	444,000.00	\$	30,636.52	\$	474,636.52
161021	Bonos de Puntualidad	\$	5,880.00	\$	24,934.00	\$	30,814.00
211011	Papeleria y Art ofna	\$	30,000.00	\$	21,165.24	\$	51,165.24
212011	Material de Imprenta	\$	-	\$	11,923.64	\$	11,923.64
221011	Consumo Aliment Pers	\$	-	\$	4,114.95	\$	4,114.95
271011	Uniformes	\$	-	\$	7,145.60	\$	7,145.60
296031	Acumuladores	\$	20,000.00	\$	-	\$	20,000.00
311011	Energia Elctrica	\$	-	\$	40,364.00	\$	40,364.00
314011	Servicio Telefonico	\$	-	\$	3,995.00	\$	3,995.00
329011	Arrend Equ Sonido	\$	-	\$	27,724.00	\$	27,724.00
329021	Arrend Mesas Sillas	\$	-	\$	7,269.72	\$	7,269.72
351021	Mantto Edificios	\$	-	\$	14,240.15	\$	14,240.15
353011	Mantto Eq Computo	\$	-	\$	410.00	\$	410.00
354011	Mantto Eq Médico	\$	-	\$	1,612.40	\$	1,612.40
355011	Mantto Vehiculos	\$	7,500.00	\$	-	\$	7,500.00
361011	Radio Prensa Tel diff	\$	-	\$	25,938.04	\$	25,938.04
381011	Atencion a Funcionar	\$	-	\$	400.00	\$	400.00
381021	Informe del C. Presi	\$	-	\$	4,000.00	\$	4,000.00
381031	Atencion Ciudadana	\$	-	\$	5,084.00	\$	5,084.00
382011	Eventos Sociales Com	\$	-	\$	124,536.85	\$	124,536.85
382021	Eventos Culturales	\$	-	\$	49,357.65	\$	49,357.65
382041	Eventos Civicos	\$	-	\$	100,544.49	\$	100,544.49
441021	Apoyo para Transport	\$	240,000.00	\$	26,980.16	\$	266,980.16
442011	Becas	\$	-	\$	7,000.00	\$	7,000.00
443011	Apoyos Econ escuelas	\$	300,000.00	\$	-	\$	300,000.00
443021	Ap Especie Inst ense	\$	60,000.00	\$	83,176.23	\$	143,176.23
515012	Bienes Informáticos	\$	-	\$	-	\$	-
531012	Equipo Médico y de L	\$	-	\$	4,394.95	\$	4,394.95
Total 311110610		\$	3,434,625.00	\$	152,013.97	\$	3,586,638.97
Total 311110620		\$	1,296,000.00	\$	418,131.84	\$	1,714,131.84
113011	Salario Personal Perm	\$	1,296,000.00	\$	92,632.10	\$	1,388,632.10
122011	Salario Personal Ejet	\$	434,400.00	\$	12,736.33	\$	447,136.33
132011	Prima Vacacional	\$	34,234.00	\$	19,545.00	\$	53,779.00
132031	Aguinaldo (Gratifica	\$	143,309.00	\$	45,329.48	\$	188,638.48
134011	Compensaciones	\$	-	\$	8,540.12	\$	8,540.12
144011	Seguro de Vida	\$	-	\$	22,998.50	\$	22,998.50
152021	Liquidaciones	\$	-	\$	250.00	\$	250.00
154001	Prestaciones Contrac	\$	9,000.00	\$	8,050.00	\$	17,050.00
154011	Bonos de Despesas	\$	180,000.00	\$	77,182.44	\$	257,182.44
159011	Fidelcomiso 30% Pres	\$	2,940.00	\$	32.00	\$	3,072.00
161021	Bonos de Puntualidad	\$	30,000.00	\$	28,637.19	\$	58,637.19
211011	Papeleria y Art ofna	\$	-	\$	5,266.40	\$	5,266.40
212011	Material de Imprenta	\$	-	\$	1,695.00	\$	1,695.00
221011	Consumo Aliment Pers	\$	-	\$	5,479.95	\$	5,479.95
261011	Gasolina	\$	-	\$	5,869.60	\$	5,869.60
271011	Uniformes	\$	542,428.00	\$	503,554.48	\$	1,045,982.48
273011	Material Deportivo	\$	17,500.00	\$	39,173.52	\$	56,673.52
296031	Acumuladores	\$	-	\$	-	\$	-
325011	Arrend Equipo Transp	\$	-	\$	27,000.00	\$	27,000.00
329011	Arrend Equ Sonido	\$	-	\$	6,960.00	\$	6,960.00
347011	Fletes y mantobras	\$	48,000.00	\$	-	\$	48,000.00
351021	Mantto Edificios	\$	-	\$	10,330.95	\$	10,330.95
Total 311110620		\$	3,839,843.76	\$	1,301,570.89	\$	5,141,414.65

351041	Mantto Centros Depor	\$ -	\$ -	\$ 19,125.32	\$ -	\$ 19,125.32	\$ -	\$ -	\$ 3,280.00	\$ 15,845.32	\$ -	\$ 19,125.32
355011	Mantto Vehiculos	\$ 15,000.00	\$ -	\$ 15,000.00	\$ -	\$ -	\$ -	\$ -	\$ -	\$ -	\$ -	\$ -
382031	Eventos Deportivos	\$ 3,000,000.00	\$ -	\$ 220,950.00	\$ 79,050.00	\$ -	\$ -	\$ 2,279.40	\$ -	\$ 76,770.60	\$ -	\$ 79,050.00
441011	Apoyo personas escr	\$ -	\$ -	\$ 536.60	\$ 536.60	\$ -	\$ -	\$ -	\$ -	\$ 536.60	\$ -	\$ 536.60
441021	Apoyo para Transport	\$ -	\$ -	\$ 35,450.00	\$ 35,450.00	\$ -	\$ -	\$ -	\$ -	\$ 35,450.00	\$ -	\$ 35,450.00
441051	Apoyo eq Deportivos	\$ 240,000.00	\$ -	\$ 141,000.00	\$ 99,000.00	\$ -	\$ -	\$ -	\$ -	\$ 99,000.00	\$ -	\$ 99,000.00
511012	Mobiliario	\$ -	\$ -	\$ 790.00	\$ 790.00	\$ -	\$ -	\$ -	\$ -	\$ 790.00	\$ -	\$ 790.00
515012	Bienes Informáticos	\$ -	\$ -	\$ 3,790.00	\$ 3,790.00	\$ -	\$ -	\$ -	\$ -	\$ 3,790.00	\$ -	\$ 3,790.00
Total	Dir. de Deportes	\$ 3,292,811.00	\$ -	\$ 1,211,165.26	\$ 2,081,645.74	\$ -	\$ 649.60	\$ 5,559.40	\$ 2,542,236.65	\$ 2,548,445.65	\$ -	\$ 2,548,445.65

Total	311110620	Coord. Adm Deportes	\$ 168,000.00	\$ -	\$ 10,472.92	\$ 157,527.08	\$ -	\$ -	\$ 157,527.08	\$ 157,527.08	\$ -	\$ 157,527.08
132011	Prima Vacacional	\$ 3,120.00	\$ -	\$ 1,680.00	\$ 1,440.00	\$ -	\$ -	\$ -	\$ -	\$ 1,440.00	\$ -	\$ 1,440.00
132031	Aguinaldo (Gratifica	\$ 14,000.00	\$ -	\$ -	\$ 14,000.00	\$ -	\$ -	\$ -	\$ -	\$ 14,000.00	\$ -	\$ 14,000.00
144011	Seguro de Vida	\$ -	\$ -	\$ 742.43	\$ 742.43	\$ -	\$ -	\$ -	\$ -	\$ 742.43	\$ -	\$ 742.43
273011	Material Deportivo	\$ -	\$ -	\$ 2,296.80	\$ 2,296.80	\$ -	\$ -	\$ -	\$ -	\$ 2,296.80	\$ -	\$ 2,296.80
353011	Mantto Eq Computo	\$ -	\$ -	\$ 5,500.00	\$ 5,500.00	\$ -	\$ -	\$ -	\$ -	\$ 5,500.00	\$ -	\$ 5,500.00
441021	Apoyo para Transport	\$ -	\$ -	\$ 5,000.00	\$ 5,000.00	\$ -	\$ -	\$ -	\$ -	\$ 5,000.00	\$ -	\$ 5,000.00
441051	Apoyo eq Deportivos	\$ -	\$ -	\$ 1,386.31	\$ 186,506.31	\$ 2,296.80	\$ -	\$ -	\$ 184,209.51	\$ 186,506.31	\$ -	\$ 186,506.31
Total	311110621	Total Coord. Adm Deportes	\$ 185,120.00	\$ -	\$ 1,386.31	\$ 186,506.31	\$ 2,296.80	\$ -	\$ 184,209.51	\$ 186,506.31	\$ -	\$ 186,506.31

Total	311110622	Coord Des Deportivo	\$ 168,000.00	\$ -	\$ 2,999.34	\$ 170,999.34	\$ -	\$ -	\$ 170,999.34	\$ 170,999.34	\$ -	\$ 170,999.34
132011	Prima Vacacional	\$ 3,120.00	\$ -	\$ 1,680.00	\$ 1,440.00	\$ -	\$ -	\$ -	\$ -	\$ 1,440.00	\$ -	\$ 1,440.00
132031	Aguinaldo (Gratifica	\$ 14,000.00	\$ -	\$ -	\$ 14,000.00	\$ -	\$ -	\$ -	\$ -	\$ 14,000.00	\$ -	\$ 14,000.00
144011	Seguro de Vida	\$ -	\$ -	\$ 742.43	\$ 742.43	\$ -	\$ -	\$ -	\$ -	\$ 742.43	\$ -	\$ 742.43
154011	Bonos de Despesas	\$ 27,000.00	\$ -	\$ 27,000.00	\$ -	\$ -	\$ -	\$ -	\$ -	\$ -	\$ -	\$ -
Total	311110630	Total Coord Des Deportivo	\$ 212,120.00	\$ -	\$ 24,938.23	\$ 187,181.77	\$ -	\$ -	\$ 187,181.77	\$ 187,181.77	\$ -	\$ 187,181.77

Total	311110630	Dir. de Cultura	\$ 504,000.00	\$ -	\$ 29,283.50	\$ 474,716.50	\$ -	\$ -	\$ 519,776.29	\$ 519,776.29	\$ -	\$ 519,776.29
113011	Sueldo Personal Perm	\$ -	\$ -	\$ 163,070.28	\$ 163,070.28	\$ -	\$ -	\$ -	\$ 163,070.28	\$ 163,070.28	\$ -	\$ 163,070.28
122011	Sueldo Personal Ewet	\$ -	\$ -	\$ 14,126.00	\$ 14,126.00	\$ -	\$ -	\$ -	\$ 14,126.00	\$ 14,126.00	\$ -	\$ 14,126.00
131011	QUINQUENIOS	\$ -	\$ -	\$ 6,067.86	\$ 13,377.14	\$ -	\$ -	\$ -	\$ 13,377.14	\$ 13,377.14	\$ -	\$ 13,377.14
132011	Prima Vacacional	\$ 19,445.00	\$ -	\$ 73,006.00	\$ -	\$ -	\$ -	\$ -	\$ 62,579.83	\$ 62,579.83	\$ -	\$ 62,579.83
132031	Aguinaldo (Gratifica	\$ -	\$ -	\$ 132.43	\$ 132.43	\$ -	\$ -	\$ -	\$ 132.43	\$ 132.43	\$ -	\$ 132.43
133011	Tiempo Extra	\$ -	\$ -	\$ -2,596.39	\$ 2,596.39	\$ -	\$ -	\$ -	\$ 2,596.39	\$ 2,596.39	\$ -	\$ 2,596.39
144011	Seguro de Vida	\$ -	\$ -	\$ 27,750.00	\$ 27,750.00	\$ -	\$ -	\$ -	\$ 27,750.00	\$ 27,750.00	\$ -	\$ 27,750.00
154011	Bonos de Despesas	\$ 108,000.00	\$ -	\$ 14,942.37	\$ 122,942.37	\$ -	\$ -	\$ -	\$ 122,942.37	\$ 122,942.37	\$ -	\$ 122,942.37
159011	Fidelcomiso 30% Pres	\$ -	\$ -	\$ 7,504.00	\$ 7,504.00	\$ -	\$ -	\$ -	\$ 7,504.00	\$ 7,504.00	\$ -	\$ 7,504.00
161021	Bonos de Puntualidad	\$ -	\$ -	\$ 6,053.62	\$ 6,053.62	\$ -	\$ -	\$ -	\$ 6,053.62	\$ 6,053.62	\$ -	\$ 6,053.62
211011	Papelaria y Art ofria	\$ -	\$ -	\$ 81.20	\$ 81.20	\$ -	\$ -	\$ -	\$ 81.20	\$ 81.20	\$ -	\$ 81.20
212011	Material de Imprenta	\$ -	\$ -	\$ 22.00	\$ 22.00	\$ -	\$ -	\$ -	\$ 22.00	\$ 22.00	\$ -	\$ 22.00
216011	Articulos para Aseo	\$ -	\$ -	\$ 458.85	\$ 458.85	\$ -	\$ -	\$ -	\$ 458.85	\$ 458.85	\$ -	\$ 458.85
221011	Consumo Aliment Pers	\$ -	\$ -	\$ 99.45	\$ 99.45	\$ -	\$ -	\$ -	\$ 99.45	\$ 99.45	\$ -	\$ 99.45
243011	Cal, yeso y producto	\$ -	\$ -	\$ -	\$ -	\$ -	\$ -	\$ -	\$ -	\$ -	\$ -	\$ -
261011	Gasolina	\$ -	\$ -	\$ -	\$ -	\$ -	\$ -	\$ -	\$ -	\$ -	\$ -	\$ -
261031	Gas LP	\$ -	\$ -	\$ 3,299.99	\$ 3,299.99	\$ -	\$ -	\$ -	\$ 3,299.99	\$ 3,299.99	\$ -	\$ 3,299.99
271011	Uniformes	\$ -	\$ -	\$ 1,948.80	\$ 1,948.80	\$ -	\$ -	\$ -	\$ 1,948.80	\$ 1,948.80	\$ -	\$ 1,948.80
291011	Herramientas	\$ -	\$ -	\$ 1,603.75	\$ 1,603.75	\$ -	\$ -	\$ -	\$ 1,603.75	\$ 1,603.75	\$ -	\$ 1,603.75
322011	Arrend Edificios	\$ 187,920.00	\$ -	\$ 23,780.00	\$ 164,140.00	\$ -	\$ -	\$ -	\$ 164,140.00	\$ 164,140.00	\$ -	\$ 164,140.00
329011	Arrend Equ Sonido	\$ -	\$ -	\$ 61,311.80	\$ 61,311.80	\$ -	\$ -	\$ -	\$ 61,311.80	\$ 61,311.80	\$ -	\$ 61,311.80
329021	Arrend Mesas Sillas	\$ -	\$ -	\$ 4,129.60	\$ 4,129.60	\$ -	\$ -	\$ -	\$ 4,129.60	\$ 4,129.60	\$ -	\$ 4,129.60
351021	Mantto Edificios	\$ -	\$ -	\$ 46,147.63	\$ 46,147.63	\$ 1,990.00	\$ -	\$ -	\$ 44,157.63	\$ 46,147.63	\$ -	\$ 46,147.63
361011	Radio Prensa Tel dif	\$ -	\$ -	\$ 1,044.00	\$ 1,044.00	\$ -	\$ -	\$ -	\$ 1,044.00	\$ 1,044.00	\$ -	\$ 1,044.00
381031	Atención Ciudadana	\$ -	\$ -	\$ 7,619.20	\$ 7,619.20	\$ -	\$ -	\$ -	\$ 7,619.20	\$ 7,619.20	\$ -	\$ 7,619.20
382011	Eventos Sociales Com	\$ -	\$ -	\$ 13,157.98	\$ 13,157.98	\$ -	\$ -	\$ -	\$ 13,157.98	\$ 13,157.98	\$ -	\$ 13,157.98
382021	Eventos Culturales	\$ -	\$ -	\$ 155,122.85	\$ 155,122.85	\$ 7,080.00	\$ -	\$ -	\$ 147,042.85	\$ 155,122.85	\$ -	\$ 155,122.85

311110660		Dir. de Salud																	
Total 311110660		Total Dir. de Salud		2,692,187.50		344,096.21		3,036,283.71		3,897.60		223,247.49		3,228,319.75		3,455,464.84		3,455,464.84	
311110700		Desarrollo Social y		2,692,187.50		344,096.21		3,036,283.71		3,897.60		223,247.49		3,228,319.75		3,455,464.84		3,455,464.84	
311110701		Recreacion y Deporte																	
311110705		Educación																	
212011		Material de Imprenta																	
261031		Gas LP																	
314011		Servicio Telefónico																	
382011		Eventos Sociales Com																	
441021		Apoyo para Transport																	
441031		Apoyos en Especie																	
Total 311110701		Total Recreacion y Deporte		799.00		799.00		799.00		799.00		799.00		799.00		799.00		799.00	
311110706		Cultura																	
351021		Mantto Edificios																	
382011		Eventos Sociales Com																	
Total 311110706		Total Cultura		799.00		799.00		799.00		799.00		799.00		799.00		799.00		799.00	
311110707		Sria Serv Publicos																	
113011		Sueldo Personal Perm		900,000.00		30,491.90		869,508.10											
132011		Prima Vacacional		25,583.00		10,953.30		14,629.70											
132031		Aguinaldo (Gratifica		99,253.00		99,253.00													
144011		Seguro de Vida				2,227.30		2,227.30											
154011		Bonos de Despesas				10,350.00		10,350.00											
159011		Fidelcomiso 30% Pres		60,000.00		3,488.72		63,488.72											
Total 311110707		Total Sria Serv Publicos		984,836.00		148,464.22		936,371.78		148,464.22		936,371.78		936,371.78		936,371.78		936,371.78	

261011	Gasolina	\$	-	\$	646,431.33	\$	646,431.33	\$	11,757.48	\$	39,975.49	\$	594,698.36	\$	646,431.33
261021	Diesel	\$	-	\$	2,114,376.78	\$	2,114,376.78	\$	-	\$	134,446.24	\$	1,979,930.54	\$	2,114,376.78
261031	Gas LP	\$	-	\$	164,575.26	\$	164,575.26	\$	-	\$	-	\$	164,575.26	\$	164,575.26
261041	Acetes y Lubrificante	\$	-	\$	535,624.58	\$	535,624.58	\$	-	\$	45,681.59	\$	489,942.99	\$	535,624.58
261051	Carga de Acetileno,	\$	-	\$	700.00	\$	700.00	\$	-	\$	700.00	\$	-	\$	700.00
271011	Uniformes	\$	-	\$	61,303.68	\$	61,303.68	\$	-	\$	9,980.64	\$	26,100.00	\$	36,080.64
291011	Herramientas	\$	-	\$	45,498.17	\$	45,498.17	\$	-	\$	549.79	\$	44,948.38	\$	45,498.17
296011	Refacciones	\$	-	\$	964,239.38	\$	964,239.38	\$	75.01	\$	80,391.00	\$	883,773.37	\$	964,239.38
296021	Llantas	\$	-	\$	300,631.53	\$	300,631.53	\$	-	\$	-	\$	300,631.53	\$	300,631.53
296031	Accumuladores	\$	-	\$	22,026.38	\$	41,026.38	\$	-	\$	-	\$	41,026.38	\$	41,026.38
299011	Accesorios Menores	\$	-	\$	285.00	\$	285.00	\$	-	\$	-	\$	285.00	\$	285.00
311011	Energia Electrica	\$	-	\$	1,660.69	\$	1,660.69	\$	-	\$	-	\$	1,660.69	\$	1,660.69
325011	Arrend Equipo Transp	\$	-	\$	110,080.00	\$	110,080.00	\$	-	\$	15,680.00	\$	94,400.00	\$	110,080.00
326011	Arrend Maquinaria	\$	-	\$	171,643.54	\$	171,643.54	\$	-	\$	-	\$	171,643.54	\$	171,643.54
326021	Arrend Otros Equipos	\$	-	\$	10,440.00	\$	10,440.00	\$	-	\$	-	\$	10,440.00	\$	10,440.00
345011	Seguros de Vehiculos	\$	-	\$	84,954.87	\$	84,954.87	\$	-	\$	8,593.14	\$	76,361.73	\$	84,954.87
351021	Mantto Edificios	\$	-	\$	64,345.44	\$	64,345.44	\$	3,828.00	\$	5,420.00	\$	55,097.44	\$	64,345.44
351041	Mantto Centros Depor	\$	-	\$	1,762.34	\$	1,762.34	\$	-	\$	-	\$	1,762.34	\$	1,762.34
351051	Mant. Vias Publicas	\$	-	\$	28,958.61	\$	28,958.61	\$	-	\$	10,512.00	\$	18,446.61	\$	28,958.61
355001	Mantto Vehiculos	\$	-	\$	121,899.47	\$	121,899.47	\$	-	\$	17,959.48	\$	103,939.99	\$	121,899.47
355011	Mantto Vehiculos	\$	-	\$	702.82	\$	5,797.18	\$	-	\$	-	\$	5,797.18	\$	5,797.18
357011	Mantto Maq Pesada	\$	-	\$	13,920.00	\$	13,920.00	\$	-	\$	-	\$	13,920.00	\$	13,920.00
358011	Cuotas a SIMERPRODE	\$	-	\$	1,768,563.00	\$	1,768,563.00	\$	-	\$	18,066.63	\$	1,572,827.09	\$	1,590,893.72
358021	Recoleccion y transp	\$	-	\$	155,780.43	\$	155,780.43	\$	45,817.68	\$	-	\$	64,144.75	\$	109,962.43
359011	Mant parques y Jardi	\$	-	\$	28,490.74	\$	28,490.74	\$	-	\$	-	\$	28,490.74	\$	28,490.74
382011	Eventos Sociales Com	\$	-	\$	101,534.80	\$	101,534.80	\$	-	\$	-	\$	101,534.80	\$	101,534.80
382021	Eventos Culturales	\$	-	\$	-	\$	-	\$	-	\$	-	\$	-	\$	-
385011	Gastos de Representa	\$	-	\$	726.10	\$	726.10	\$	-	\$	-	\$	726.10	\$	726.10
392011	Referendos, Placas Y	\$	-	\$	6,472.00	\$	6,472.00	\$	-	\$	-	\$	6,472.00	\$	6,472.00
396041	Otras erogaciones	\$	-	\$	20,562.00	\$	20,562.00	\$	3,248.00	\$	-	\$	13,514.00	\$	16,762.00
441011	Apoyo personas esc r	\$	-	\$	1,425.00	\$	1,425.00	\$	-	\$	-	\$	1,425.00	\$	1,425.00
441041	Brigadas Y Ap Salud	\$	-	\$	220.00	\$	220.00	\$	-	\$	-	\$	220.00	\$	220.00
613012	Construccion de Obra	\$	-	\$	290,000.00	\$	290,000.00	\$	-	\$	-	\$	290,000.00	\$	290,000.00
Total Dlr. de Vias Publicas		\$	7,560,915.00	\$	6,508,464.07	\$	14,069,379.07	\$	64,726.17	\$	457,217.47	\$	15,219,194.20	\$	15,741,137.84
Total 311110730		\$	7,560,915.00	\$	6,508,464.07	\$	14,069,379.07	\$	64,726.17	\$	457,217.47	\$	15,219,194.20	\$	15,741,137.84
311110731	Coord. de Bacheco	\$	1,464,000.00	\$	224,314.63	\$	1,239,685.37	\$	-	\$	-	\$	1,439,418.72	\$	1,439,418.72
131011	QUINQUENIOS	\$	-	\$	70,056.00	\$	70,056.00	\$	-	\$	-	\$	70,056.00	\$	70,056.00
132011	Prima Vacacional	\$	-	\$	28,044.37	\$	66,996.63	\$	-	\$	-	\$	66,996.63	\$	66,996.63
132031	Aguinaldo (Gratifica	\$	332,151.00	\$	195,307.91	\$	136,843.09	\$	-	\$	-	\$	233,927.83	\$	233,927.83
133011	Tiempo Extra	\$	-	\$	162,649.71	\$	162,649.71	\$	-	\$	-	\$	162,649.71	\$	162,649.71
144011	Seguro de Vida	\$	-	\$	10,363.30	\$	10,363.30	\$	-	\$	-	\$	10,363.30	\$	10,363.30
154001	Prestaciones Contrac	\$	-	\$	2,500.00	\$	2,500.00	\$	-	\$	-	\$	2,500.00	\$	2,500.00
154011	Bonos de Despesas	\$	-	\$	26,250.00	\$	143,250.00	\$	-	\$	-	\$	143,250.00	\$	143,250.00
159011	Fidelcomiso 30% Pres	\$	-	\$	516,000.00	\$	537,613.45	\$	-	\$	-	\$	708,419.83	\$	708,419.83
161021	Bonos de Puntualidad	\$	-	\$	32,340.00	\$	30,485.00	\$	-	\$	-	\$	30,485.00	\$	30,485.00
242021	Material Pavimentac	\$	-	\$	796,854.94	\$	796,854.94	\$	-	\$	265,700.62	\$	531,154.32	\$	796,854.94
271011	Uniformes	\$	-	\$	21,485.52	\$	21,485.52	\$	7,795.20	\$	3,881.36	\$	35,322.00	\$	11,676.56
291011	Herramientas	\$	-	\$	35,322.00	\$	35,322.00	\$	-	\$	-	\$	35,322.00	\$	35,322.00
296011	Refacciones	\$	-	\$	270.01	\$	270.01	\$	-	\$	-	\$	270.01	\$	270.01
299011	Accesorios Menores	\$	-	\$	30,521.58	\$	30,521.58	\$	-	\$	-	\$	30,521.58	\$	30,521.58
351051	Mant. Vias Publicas	\$	-	\$	68,651.77	\$	68,651.77	\$	-	\$	68,651.77	\$	68,651.77	\$	68,651.77
355001	Mantto Vehiculos	\$	-	\$	11,430.01	\$	11,430.01	\$	-	\$	-	\$	11,430.01	\$	11,430.01
567012	Herramientas y Maqui	\$	-	\$	333,227.43	\$	333,227.43	\$	-	\$	-	\$	333,227.43	\$	333,227.43
Total Coord. de Bacheco		\$	2,556,532.00	\$	1,141,673.81	\$	3,698,205.81	\$	7,795.20	\$	338,233.75	\$	3,809,992.37	\$	4,156,021.32

Total 31110731		Total 31110732		Total 31110740		Total 31110741		Total 31110742	
Total Vias Publicas Evento		Total Vias Publicas Evento		Dir-Panteones y Fun		Panteones y Fun Even		Dir-Panteones y Fun	
122011	Sueldo Personal Evt	\$	2,556,532.00	\$	1,141,673.81	\$	3,698,205.81	\$	7,795.20
132011	Prima Vacacional	\$	144,000.00	\$	62,376.24	\$	81,623.76	\$	-
132031	Aguinaldo (Gratifica	\$	5,719.00	\$	4,718.02	\$	1,000.98	\$	-
133011	Tiempo Extra	\$	28,416.00	\$	27,401.62	\$	1,014.38	\$	-
159011	Fidelicomiso 30% Pres	\$	90,000.00	\$	19,488.32	\$	19,488.32	\$	-
Total 31110732		\$	268,135.00	\$	62,130.60	\$	27,869.40	\$	-
Total Vias Publicas Evento		\$	268,135.00	\$	137,138.16	\$	130,996.84	\$	-
113011	Sueldo Personal Perm	\$	960,000.00	\$	111,840.00	\$	1,071,840.00	\$	-
131011	QUINCENIOS	\$	-	\$	18,158.56	\$	18,158.56	\$	-
132011	Prima Vacacional	\$	48,144.00	\$	12,134.70	\$	36,009.30	\$	-
132021	Prima Dominical	\$	-	\$	9,001.17	\$	9,001.17	\$	-
132031	Aguinaldo (Gratifica	\$	175,166.00	\$	5,763.21	\$	169,402.79	\$	-
133011	Tiempo Extra	\$	-	\$	5,456.20	\$	5,456.20	\$	-
134011	Compensaciones	\$	-	\$	5,800.00	\$	5,800.00	\$	-
144011	Seguro de Vida	\$	-	\$	6,790.58	\$	6,790.58	\$	-
154001	Prestaciones Contrac	\$	-	\$	750.00	\$	750.00	\$	-
154011	Bonos de Despesas	\$	27,000.00	\$	9,650.00	\$	36,650.00	\$	-
159011	Fidelicomiso 30% Pres	\$	228,000.00	\$	66,203.91	\$	294,203.91	\$	-
161021	Bonos de Puntualidad	\$	8,880.00	\$	88.00	\$	8,792.00	\$	-
211011	Papelaria y Art ofia	\$	-	\$	-	\$	-	\$	-
212011	Material de Imprenta	\$	-	\$	5,550.60	\$	5,550.60	\$	-
216011	Articulos para Aseo	\$	-	\$	2,387.44	\$	2,387.44	\$	-
221011	Consumo Aliment Pers	\$	-	\$	2,379.60	\$	2,379.60	\$	-
223011	Utensilios Serv Alimn	\$	-	\$	4,073.78	\$	4,073.78	\$	-
261011	Gasolina	\$	-	\$	600.00	\$	600.00	\$	-
271011	Uniformes	\$	-	\$	-	\$	-	\$	-
296011	Refacciones	\$	-	\$	3,110.46	\$	3,110.46	\$	-
296021	Llantas	\$	72,000.00	\$	72,000.00	\$	-	\$	-
296031	Acumuladores	\$	12,500.00	\$	12,500.00	\$	-	\$	-
299011	Accesorios Menores	\$	-	\$	80.00	\$	80.00	\$	-
345011	Seguros de Vehiculos	\$	-	\$	7,763.18	\$	7,763.18	\$	-
351021	Manito Edificios	\$	-	\$	59,442.93	\$	59,442.93	\$	-
355001	Manito Vehiculos	\$	-	\$	384.98	\$	384.98	\$	-
355011	Manito Vehiculos	\$	7,500.00	\$	7,500.00	\$	-	\$	-
357021	Manito Otros Equipos	\$	-	\$	3,704.51	\$	3,704.51	\$	-
375011	Gastos de Viaje	\$	-	\$	3,712.83	\$	3,712.83	\$	-
381021	Informe del C. Presi	\$	-	\$	-	\$	-	\$	-
391011	Gastos Funerarios	\$	686,254.56	\$	625,444.80	\$	60,809.76	\$	-
391021	Ataudes y Arreglos	\$	641,300.00	\$	184,314.92	\$	825,614.92	\$	56,408.48
392011	Refrendos, Placas y	\$	-	\$	2,574.00	\$	2,574.00	\$	-
441011	Apoyo personas esc r	\$	-	\$	12,231.38	\$	12,231.38	\$	-
441031	Apoyos en Especie	\$	-	\$	2,498.28	\$	2,498.28	\$	-
511012	Mobiliario	\$	-	\$	21,750.00	\$	21,750.00	\$	-
515012	Bienes Informáticos	\$	-	\$	-	\$	-	\$	-
541012	Veh y Equipo Transpo	\$	-	\$	283,500.00	\$	283,500.00	\$	-
Total Dir-Panteones y Fun		\$	2,866,744.56	\$	98,278.60	\$	2,965,023.16	\$	56,408.48
Total 31110740		\$	2,866,744.56	\$	98,278.60	\$	2,965,023.16	\$	56,408.48
113011	Sueldo Personal Perm	\$	3,007.76	\$	3,007.76	\$	3,007.76	\$	-
122011	Sueldo Personal Evt	\$	264,000.00	\$	159,815.95	\$	104,184.05	\$	-
132011	Prima Vacacional	\$	7,149.00	\$	4,817.04	\$	2,331.96	\$	-
132031	Aguinaldo (Gratifica	\$	43,082.00	\$	43,082.00	\$	-	\$	-
134011	Compensaciones	\$	50,400.00	\$	45,150.00	\$	5,250.00	\$	-
152021	Liquidaciones	\$	-	\$	2,750.00	\$	2,750.00	\$	-
Total 31110741		\$	311,107.41	\$	311,107.41	\$	311,107.41	\$	311,107.41
113011	Sueldo Personal Perm	\$	3,007.76	\$	3,007.76	\$	3,007.76	\$	-
122011	Sueldo Personal Evt	\$	264,000.00	\$	159,815.95	\$	104,184.05	\$	-
132011	Prima Vacacional	\$	7,149.00	\$	4,817.04	\$	2,331.96	\$	-
132031	Aguinaldo (Gratifica	\$	43,082.00	\$	43,082.00	\$	-	\$	-
134011	Compensaciones	\$	50,400.00	\$	45,150.00	\$	5,250.00	\$	-
152021	Liquidaciones	\$	-	\$	2,750.00	\$	2,750.00	\$	-
Total 31110742		\$	311,107.42	\$	311,107.42	\$	311,107.42	\$	311,107.42

311110741	Panteones y fun Even	159011 Fideicomiso 30% Pres	\$	120,000.00	\$-	77,391.50	\$	42,608.50	\$	-	\$	42,608.50	\$	42,608.50
		161021 Bonos de Puntualidad	\$	5,880.00	\$-	5,880.00	\$	-	\$	-	\$	-	\$	-
	Total Panteones y fun Even		\$	490,511.00	\$-	330,978.73	\$	160,132.27	\$	-	\$	160,132.27	\$	160,132.27
	Total 311110741		\$	490,511.00	\$-	330,978.73	\$	160,132.27	\$	-	\$	160,132.27	\$	160,132.27
311110750	Dir. de Alumbrado Pu	113011 Sueldo Personal Perm	\$	912,000.00	\$-	29,935.38	\$	882,064.62	\$	-	\$	952,691.29	\$	952,691.29
		132011 Prima Vacacional	\$	47,608.00	\$-	14,873.80	\$	32,734.20	\$	-	\$	32,734.20	\$	32,734.20
		132031 Aguinaldo (Gratifica	\$	172,516.00	\$-	35,204.62	\$	137,311.38	\$	-	\$	137,311.38	\$	137,311.38
		133011 Tiempo Extra	\$	-	\$	14,512.68	\$	14,512.68	\$	-	\$	14,512.68	\$	14,512.68
		144011 Seguro de Vida	\$	-	\$	5,939.47	\$	5,939.47	\$	-	\$	5,939.47	\$	5,939.47
		154001 Prestaciones Contrac	\$	-	\$	1,250.00	\$	1,250.00	\$	-	\$	1,250.00	\$	1,250.00
		154011 Bonos de Despesas	\$	45,000.00	\$	1,150.00	\$	46,150.00	\$	-	\$	46,150.00	\$	46,150.00
		159011 Fideicomiso 30% Pres	\$	192,000.00	\$	14,049.60	\$	206,049.60	\$	-	\$	248,353.85	\$	248,353.85
		161021 Bonos de Puntualidad	\$	14,700.00	\$-	3,108.00	\$	11,592.00	\$	-	\$	11,592.00	\$	11,592.00
		211011 Papeleria y Art ofra	\$	-	\$	444.55	\$	444.55	\$	-	\$	444.55	\$	444.55
		246011 Material Eléctrico	\$	297,057.82	\$	2,256,513.53	\$	2,553,571.35	\$	319,215.88	\$	2,234,355.47	\$	2,553,571.35
		271011 Uniformes	\$	-	\$	4,889.40	\$	4,889.40	\$	-	\$	1,386.20	\$	1,386.20
		296011 Relaciones	\$	-	\$	934.98	\$	934.98	\$	-	\$	934.98	\$	934.98
		296031 Acumuladores	\$	5,000.00	\$-	5,000.00	\$	-	\$	-	\$	-	\$	-
		299011 Accesorios Menores	\$	-	\$	180.00	\$	180.00	\$	-	\$	180.00	\$	180.00
		311011 Energía Eléctrica	\$	3,786,997.00	\$-	3,786,997.00	\$	-	\$	-	\$	-	\$	-
		311021 Alumbrado Publico	\$	-	\$	4,694,432.00	\$	4,694,432.00	\$	-	\$	4,694,432.00	\$	4,694,432.00
		332022 Estudios y Proyectos	\$	-	\$	8,120.00	\$	8,120.00	\$	-	\$	8,120.00	\$	8,120.00
		345011 Seguros de Vehiculos	\$	-	\$	17,680.30	\$	17,680.30	\$	1,416.65	\$	16,263.65	\$	17,680.30
		351021 Manto Edificios	\$	-	\$	-	\$	-	\$	-	\$	-	\$	-
		351051 Mant. Vias Publicas	\$	-	\$	1,370.00	\$	1,370.00	\$	-	\$	1,370.00	\$	1,370.00
		355001 Manto Vehiculos	\$	-	\$	12,611.87	\$	12,611.87	\$	-	\$	12,611.87	\$	12,611.87
		355011 Manto Vehiculos	\$	5,000.00	\$-	5,000.00	\$	-	\$	-	\$	-	\$	-
		515012 Bienes Informaticos	\$	-	\$	17,806.00	\$	17,806.00	\$	-	\$	17,806.00	\$	17,806.00
	Total Dir. de Alumbrado Pu		\$	5,477,878.82	\$	3,171,765.58	\$	8,649,644.40	\$	322,018.73	\$	8,437,053.39	\$	8,759,072.12
	Total 311110750		\$	5,477,878.82	\$	3,171,765.58	\$	8,649,644.40	\$	322,018.73	\$	8,437,053.39	\$	8,759,072.12
311110800	Obras Publicas	113011 Sueldo Personal Perm	\$	-	\$	3,918.99	\$	3,918.99	\$	-	\$	3,918.99	\$	3,918.99
		132011 Prima Vacacional	\$	-	\$	675.21	\$	675.21	\$	-	\$	675.21	\$	675.21
		132031 Aguinaldo (Gratifica	\$	-	\$	-	\$	-	\$	-	\$	-	\$	-
	Total Obras Publicas		\$	-	\$	4,594.20	\$	4,594.20	\$	-	\$	4,594.20	\$	4,594.20
	Total 311110800		\$	-	\$	4,594.20	\$	4,594.20	\$	-	\$	4,594.20	\$	4,594.20
311110802	Obras Publicas	242021 Material Pavimentac	\$	-	\$	-	\$	-	\$	-	\$	852.00	\$	852.00
		261011 Gasolina	\$	-	\$	-	\$	-	\$	-	\$	11,063.21	\$	11,063.21
		261021 Diesel	\$	-	\$	-	\$	-	\$	-	\$	799.99	\$	799.99
		351021 Manto Edificios	\$	-	\$	-	\$	-	\$	-	\$	1,252.00	\$	1,252.00
		359021 Forestación y Refore	\$	-	\$	-	\$	-	\$	-	\$	7,178,982.00	\$	7,178,982.00
		441031 Apoyos en Especie	\$	-	\$	-	\$	-	\$	-	\$	472.61	\$	472.61
		613012 Construcción de Obra	\$	-	\$	1,958,748.90	\$	1,958,748.90	\$	-	\$	2,055,514.37	\$	2,055,514.37
		615012 Construcción de Vias	\$	-	\$	2,897,553.53	\$	2,897,553.53	\$	-	\$	2,696,477.99	\$	2,696,477.99
		616012 Otras Construcciones	\$	-	\$	108,000.00	\$	108,000.00	\$	-	\$	106,679.02	\$	106,679.02
	Total Obras Publicas		\$	-	\$	4,964,302.43	\$	4,964,302.43	\$	-	\$	12,052,093.19	\$	12,052,093.19
	Total 311110802		\$	-	\$	4,964,302.43	\$	4,964,302.43	\$	-	\$	12,052,093.19	\$	12,052,093.19
311110805	Sria. Seg Publica Y	113011 Sueldo Personal Perm	\$	816,000.00	\$-	140,632.25	\$	675,367.75	\$	-	\$	823,286.47	\$	823,286.47
		132011 Prima Vacacional	\$	14,929.00	\$-	9,352.41	\$	5,576.59	\$	-	\$	5,576.59	\$	5,576.59
		132021 Prima Dominical	\$	-	\$	-	\$	-	\$	-	\$	-	\$	-
		132031 Aguinaldo (Gratifica	\$	70,699.95	\$-	64,217.84	\$	6,482.11	\$	-	\$	47,153.52	\$	47,153.52
		134011 Compensaciones	\$	60,000.00	\$	186,542.25	\$	246,542.25	\$	-	\$	246,542.25	\$	246,542.25
		144011 Seguro de Vida	\$	-	\$	33,824.60	\$	33,824.60	\$	-	\$	33,824.60	\$	33,824.60
		152021 Liquidaciones	\$	-	\$	63,198.90	\$	63,198.90	\$	-	\$	63,198.90	\$	63,198.90
		154011 Bonos de Despesas	\$	-	\$	-	\$	-	\$	-	\$	-	\$	-
	Total 311110805		\$	816,000.00	\$-	140,632.25	\$	675,367.75	\$	-	\$	823,286.47	\$	823,286.47

159011	Fidelcomiso 30% Pres	\$	30,000.00	\$-	2,202.35	\$	27,797.65	\$	-	\$	-	\$	420.00	\$	27,797.65	\$	27,797.65
211011	Papelaria y Art ofina	\$	30,000.00	\$-	10,861.63	\$	19,138.37	\$	-	\$	-	\$	-	\$	18,718.37	\$	19,138.37
212011	Materia de Imprenta	\$	-	\$	138,151.94	\$	138,151.94	\$	-	\$	-	\$	25,102.40	\$	113,049.54	\$	138,151.94
215011	Formas Impresas de U	\$	-	\$	55,100.00	\$	55,100.00	\$	-	\$	-	\$	-	\$	55,100.00	\$	55,100.00
221011	Consumo Aliment Pers	\$	-	\$	40,308.42	\$	40,308.42	\$	-	\$	-	\$	-	\$	40,308.42	\$	40,308.42
246011	Material Eléctrico	\$	-	\$	-	\$	-	\$	-	\$	-	\$	-	\$	-	\$	-
261011	Gasolina	\$	1,846,820.00	\$	888,024.28	\$	2,734,844.28	\$	46,211.46	\$	-	\$	120,729.22	\$	2,541,903.60	\$	2,708,844.28
261021	Diesel	\$	-	\$	5,404.18	\$	5,404.18	\$	-	\$	-	\$	-	\$	5,404.18	\$	5,404.18
261031	Gas LP	\$	-	\$	1,780.00	\$	1,780.00	\$	-	\$	-	\$	-	\$	1,780.00	\$	1,780.00
261041	Aceites y Lubrificante	\$	-	\$	1,565.05	\$	1,565.05	\$	-	\$	-	\$	1,310.04	\$	255.01	\$	1,565.05
272011	Uniformes de Segurid	\$	-	\$	596,050.00	\$	596,050.00	\$	-	\$	-	\$	-	\$	596,050.00	\$	596,050.00
275011	Biancos	\$	-	\$	45,870.74	\$	45,870.74	\$	-	\$	-	\$	-	\$	45,870.74	\$	45,870.74
282011	Mat Seguridad Pub	\$	-	\$	186,000.00	\$	186,000.00	\$	-	\$	-	\$	-	\$	179,570.00	\$	179,570.00
283011	Equipo de Protección	\$	-	\$	1,729,780.00	\$	1,729,780.00	\$	-	\$	-	\$	-	\$	1,729,780.00	\$	1,729,780.00
291011	Herramientas	\$	-	\$	450.00	\$	450.00	\$	-	\$	-	\$	-	\$	450.00	\$	450.00
295011	Ref y Acc Menores Ed	\$	-	\$	3,692.00	\$	3,692.00	\$	-	\$	-	\$	3,692.00	\$	-	\$	3,692.00
296011	Ref y Acc Menores Me	\$	-	\$	1,375,300.00	\$	1,375,300.00	\$	-	\$	-	\$	3,480.03	\$	1,375,300.00	\$	1,375,300.00
296021	Refacciones	\$	276,000.00	\$-	197,999.71	\$	78,000.29	\$	-	\$	-	\$	-	\$	74,520.26	\$	78,000.29
296031	Llantas	\$	150,000.00	\$	25,165.95	\$	175,165.95	\$	31,422.08	\$	-	\$	-	\$	143,743.87	\$	175,165.95
299011	Accesorios Menores	\$	3,600.00	\$	10,640.00	\$	14,240.00	\$	1,980.00	\$	-	\$	1,980.00	\$	10,280.00	\$	14,240.00
311021	Alumbrado Publico	\$	-	\$	42,224.00	\$	42,224.00	\$	-	\$	-	\$	-	\$	42,224.00	\$	42,224.00
317001	Servicios de Acceso	\$	8,461,693.00	\$-	851,013.00	\$	7,610,680.00	\$	-	\$	-	\$	-	\$	7,610,679.00	\$	7,610,679.00
325011	Arrend Equipo Transp	\$	-	\$	362,950.00	\$	362,950.00	\$	-	\$	-	\$	-	\$	159,887.00	\$	159,887.00
329021	Arrend Mesas Sillas	\$	-	\$	9,000.00	\$	9,000.00	\$	-	\$	-	\$	-	\$	9,000.00	\$	9,000.00
330011	Servicios Consult Ad	\$	-	\$	1,057.92	\$	1,057.92	\$	-	\$	-	\$	-	\$	1,057.92	\$	1,057.92
333021	Serv Consult Tecnolo	\$	-	\$	300,000.00	\$	300,000.00	\$	-	\$	-	\$	-	\$	300,000.00	\$	300,000.00
334011	Capacitación	\$	-	\$	1,484,800.00	\$	1,484,800.00	\$	-	\$	-	\$	-	\$	1,484,800.00	\$	1,484,800.00
337001	Servicios Prot Y Seg	\$	-	\$	2,195,272.30	\$	2,195,272.30	\$	-	\$	-	\$	-	\$	2,192,272.30	\$	2,192,272.30
339011	Análisis Clínicos	\$	-	\$	291,595.00	\$	291,595.00	\$	-	\$	-	\$	-	\$	291,594.99	\$	291,594.99
339021	Dictámenes médicos	\$	-	\$	6,496.00	\$	6,496.00	\$	-	\$	-	\$	-	\$	6,496.00	\$	6,496.00
339071	Evaluaciones Desemp	\$	-	\$	25,417.63	\$	25,417.63	\$	-	\$	-	\$	-	\$	25,417.63	\$	25,417.63
345011	Seguros de Vehiculos	\$	-	\$	388,720.00	\$	388,720.00	\$	-	\$	-	\$	-	\$	360,900.00	\$	360,900.00
351021	Manito Edificios	\$	-	\$	103,713.87	\$	103,713.87	\$	-	\$	-	\$	-	\$	95,717.91	\$	103,713.87
353001	Manito Eq Comunicaci	\$	-	\$	113,811.46	\$	113,811.46	\$	-	\$	-	\$	5,913.90	\$	107,897.56	\$	113,811.46
355001	Manito Vehiculos	\$	-	\$	63,979.61	\$	63,979.61	\$	-	\$	-	\$	-	\$	63,979.61	\$	63,979.61
355011	Manito Vehiculos	\$	-	\$	251,739.38	\$	251,739.38	\$	-	\$	-	\$	3,980.01	\$	247,759.37	\$	251,739.38
356011	Manito Eq Radios	\$	7,500.00	\$	237,807.52	\$	245,307.52	\$	-	\$	-	\$	5,800.00	\$	239,507.52	\$	245,307.52
357041	Manito Señales y Norm	\$	-	\$	55,390.00	\$	55,390.00	\$	-	\$	-	\$	-	\$	55,390.00	\$	55,390.00
359011	Manit parques y Jardí	\$	-	\$	8,700.00	\$	8,700.00	\$	-	\$	-	\$	5,324.40	\$	3,375.60	\$	8,700.00
361011	Radio Prensa Tel dif	\$	-	\$	123,622.24	\$	123,622.24	\$	-	\$	-	\$	15,312.00	\$	108,310.24	\$	123,622.24
371011	Boletos de Avión	\$	-	\$	16,289.28	\$	16,289.28	\$	6,507.00	\$	-	\$	-	\$	9,782.28	\$	16,289.28
375011	Gastos de Viaje	\$	-	\$	5,539.00	\$	5,539.00	\$	-	\$	-	\$	-	\$	5,539.00	\$	5,539.00
381031	Atención Ciudadana	\$	-	\$	1,005.57	\$	1,005.57	\$	-	\$	-	\$	-	\$	1,005.57	\$	1,005.57
382011	Eventos Sociales Com	\$	-	\$	20,305.52	\$	20,305.52	\$	18,246.80	\$	-	\$	-	\$	2,058.72	\$	20,305.52
382021	Eventos Culturales	\$	-	\$	-	\$	-	\$	-	\$	-	\$	-	\$	-	\$	-
392011	Refrendos, Placas y	\$	-	\$	31,960.00	\$	31,960.00	\$	-	\$	-	\$	-	\$	31,960.00	\$	31,960.00
396011	Deduchibles por accid	\$	-	\$	40,391.45	\$	40,391.45	\$	-	\$	-	\$	-	\$	40,391.45	\$	40,391.45
441011	Apoyo personas escr	\$	-	\$	6,190.80	\$	6,190.80	\$	-	\$	-	\$	-	\$	6,190.80	\$	6,190.80
441021	Apoyo para Transport	\$	-	\$	11,700.00	\$	11,700.00	\$	-	\$	-	\$	-	\$	11,700.00	\$	11,700.00
441031	Apoyos en Espectle	\$	-	\$	919.50	\$	919.50	\$	-	\$	-	\$	-	\$	919.50	\$	919.50
442011	Becas	\$	-	\$	332,620.31	\$	332,620.31	\$	-	\$	-	\$	-	\$	332,620.31	\$	332,620.31
445021	Aport Insti Culturale	\$	-	\$	720.21	\$	720.21	\$	-	\$	-	\$	-	\$	720.21	\$	720.21
448021	Apoyo por Sintestros	\$	-	\$	28,230.00	\$	28,230.00	\$	-	\$	-	\$	-	\$	28,230.00	\$	28,230.00

Total 311110805		Total Sra. Seg Publica Y	\$ 11,767,241.95	\$ 14,821,142.31	\$ 26,588,384.26	\$ 143,517.34	\$ 256,023.97	\$ 25,521,296.77	\$ 25,920,838.08
Total 311110810		Cor Gral Seg Publica	\$ 11,767,241.95	\$ 14,821,142.31	\$ 26,588,384.26	\$ 143,517.34	\$ 256,023.97	\$ 25,521,296.77	\$ 25,920,838.08
311110810		Dir. de Policia	\$ 5,640,000.00	\$ 1,203,354.03	\$ 6,843,354.03	\$ -	\$ -	\$ 7,239,847.43	\$ 7,239,847.43
113011		Sueldo Personal Perm	\$ -	\$ -	\$ -	\$ -	\$ -	\$ -	\$ -
132011		Prima Vacacional	\$ 148,596.00	\$ 38,126.73	\$ 110,469.27	\$ -	\$ -	\$ 110,469.27	\$ 110,469.27
132021		Prima Dominical	\$ -	\$ 228,400.30	\$ 228,400.30	\$ -	\$ -	\$ 228,400.30	\$ 228,400.30
132031		Aguinaldo (Gratifica	\$ 741,972.00	\$ 102,953.76	\$ 639,018.24	\$ -	\$ -	\$ 639,018.24	\$ 639,018.24
134011		Compensaciones	\$ 1,980,000.00	\$ 1,162,919.94	\$ 817,080.06	\$ -	\$ -	\$ 902,204.39	\$ 902,204.39
144011		Seguro de Vida	\$ -	\$ 24,741.86	\$ 24,741.86	\$ -	\$ 0.01	\$ 24,450.32	\$ 24,741.86
152021		Liquidaciones	\$ -	\$ 368,121.25	\$ 368,121.25	\$ -	\$ -	\$ 368,121.25	\$ 368,121.25
154011		Bonos de Despesas	\$ 226,560.00	\$ 65,751.38	\$ 292,311.38	\$ -	\$ -	\$ 292,311.38	\$ 292,311.38
154061		Bonos Compensaciones	\$ -	\$ 22,000.00	\$ 22,000.00	\$ -	\$ -	\$ 22,000.00	\$ 22,000.00
159011		Fidelcomiso 30% Pres	\$ 1,920,000.00	\$ 45,926.03	\$ 1,965,926.03	\$ -	\$ -	\$ 2,118,285.09	\$ 2,118,285.09
211011		Papelaria Y Art ofia	\$ -	\$ -	\$ -	\$ -	\$ -	\$ -	\$ -
392011		Refrendos, Placas Y	\$ -	\$ 4,620.00	\$ 4,620.00	\$ -	\$ -	\$ 4,620.00	\$ 4,620.00
Total Dir. de Policia			\$ 10,657,128.00	\$ 658,914.42	\$ 11,316,042.42	\$ -	\$ 291.53	\$ 11,949,727.68	\$ 11,950,019.21
Total 311110820		Policia Eventual	\$ 10,657,128.00	\$ 5,898.89	\$ 5,898.89	\$ -	\$ -	\$ 5,898.89	\$ 5,898.89
311110821		Policia Eventual	\$ 10,657,128.00	\$ 5,898.89	\$ 5,898.89	\$ -	\$ -	\$ 5,898.89	\$ 5,898.89
113011		Sueldo Personal Perm	\$ -	\$ -	\$ -	\$ -	\$ -	\$ -	\$ -
122011		Sueldo Personal Ewet	\$ 1,260,000.00	\$ 857,203.98	\$ 402,796.02	\$ -	\$ -	\$ 402,796.02	\$ 402,796.02
132011		Prima Vacacional	\$ 35,100.00	\$ 34,470.00	\$ 630.00	\$ -	\$ -	\$ 630.00	\$ 630.00
132021		Prima Dominical	\$ -	\$ 18,275.20	\$ 18,275.20	\$ -	\$ -	\$ 18,275.20	\$ 18,275.20
132031		Aguinaldo (Gratifica	\$ 157,500.00	\$ 156,627.00	\$ 873.00	\$ -	\$ -	\$ 873.00	\$ 873.00
134011		Compensaciones	\$ 384,000.00	\$ 268,362.95	\$ 115,637.05	\$ -	\$ -	\$ 115,637.05	\$ 115,637.05
154011		Bonos de Despesas	\$ 57,600.00	\$ 44,160.00	\$ 13,440.00	\$ -	\$ -	\$ 13,440.00	\$ 13,440.00
159011		Fidelcomiso 30% Pres	\$ 672,000.00	\$ 475,096.83	\$ 196,903.17	\$ -	\$ -	\$ 196,903.17	\$ 196,903.17
Total Policia Eventual			\$ 2,566,200.00	\$ 1,811,746.67	\$ 754,453.33	\$ -	\$ -	\$ 754,453.33	\$ 754,453.33
Total 311110821		Policia Eventual	\$ 2,566,200.00	\$ 1,811,746.67	\$ 754,453.33	\$ -	\$ -	\$ 754,453.33	\$ 754,453.33
Total 311110822		Depro. Cadetes Ewent	\$ -	\$ 12,096.55	\$ 12,096.55	\$ -	\$ -	\$ 12,096.55	\$ 12,096.55
113011		Sueldo Personal Perm	\$ -	\$ 12,096.55	\$ 12,096.55	\$ -	\$ -	\$ 12,096.55	\$ 12,096.55
122011		Sueldo Personal Ewet	\$ -	\$ 77,563.00	\$ 77,563.00	\$ -	\$ -	\$ 108,427.01	\$ 108,427.01
132011		Prima Vacacional	\$ -	\$ 120.00	\$ 120.00	\$ -	\$ -	\$ 120.00	\$ 120.00
132021		Prima Dominical	\$ -	\$ 2,925.00	\$ 2,925.00	\$ -	\$ -	\$ 2,925.00	\$ 2,925.00
132031		Aguinaldo (Gratifica	\$ -	\$ 5,155.78	\$ 5,155.78	\$ -	\$ -	\$ 5,155.78	\$ 5,155.78
134011		Compensaciones	\$ -	\$ 3,000.00	\$ 3,000.00	\$ -	\$ -	\$ 3,000.00	\$ 3,000.00

**INFORMES
PROGRAMATICOS
DE INGRESOS**



SANTIAGO
— NATURALMENTE —
ÚNICO POR SU GENTE
GOBIERNO MUNICIPAL 2015-2018

2016



SANTIAGO

MUNICIPIO DE SANTIAGO NUEVO LEON
 INFORMACION PRESUPUESTAL
 PERIODO ENERO-DICIEMBRE 2016
 CLASIFICACION PROGRAMATICA DE INGRESOS

Secretaría de
Finanzas y
Tesorería

Pos presup	Descripción3	Original	Ampliación-Reducción	Modificado	Recaudado
1010033	Ingresos x financiam	9,379,823.00	-	9,379,823.00	\$
1111011	Por Funcions de Circ	\$	\$	3,547.50	\$
1111031	Eventos Musicales	\$	\$	200.00	\$
1111111	Actividades Deptvas	\$	\$	35,395.00	\$
1121011	Predial	35,466,182.00	\$	296,688.01	\$
1121021	Rezago Predial	13,304,665.00	\$	590,216.00	\$
1121041	Modernizac Catastral	27,868.00	\$	94,770.00	\$
1121061	Rezag Moderni Catast	127,591.00	\$	405,341.00	\$
1121481	Red X Pron Pag(Carg)	4,165,774.00	-	194,995.00	-
1121501	Sub Pred Pnte Año	2,783,081.00	\$	1,044,404.51	-
1122011	Impuesto ISAI	38,355,965.00	\$	5,068,354.50	\$
1122501	Subsidio (Cargo)	2,997,660.00	-	2,768,254.97	-
1171011	Recargos Predial	4,899,818.00	\$	1,036,324.62	\$
1171031	Sanciones de Predial	\$	\$	543,516.00	\$
1171491	Condonachn Acces Pred	3,855,768.00	-	79,104.97	-
1411011	Insta Fijas y Semifi	365,619.00	\$	347,285.46	\$
1411031	Sit de Aut o Cam de	144,000.00	-	113,831.00	\$
1411501	Subsidio (Cargo)	72,000.00	\$	56,920.00	-
1432011	Ex y Ap d Plan d Con	116,919.00	\$	959,119.29	\$
1432031	Perm p/Introd Subt d	25,767.00	\$	7,649.93	\$
1432041	Lote o Fracción	347,952.00	-	8,316.00	\$
1432051	Inic tram Lic de Uso	42,948.00	\$	162,590.38	\$
1432061	Lic de Uso de Suelo	809,152.00	\$	424,191.62	\$
1432071	Fact y Aut d Reg en	\$	\$	76,266.79	\$
1432081	Por Fact y Lineamnts	\$	\$	921,069.23	\$
1432091	Reg y Ordn Urb en fr	86,364.00	\$	38,571.03	\$
1432111	Caratulas	70,181.00	\$	130,203.16	\$
1432121	Inf de Aline a Viali	71,081.00	\$	941.80	\$

1432131	Insc de Nvo Frac o A	\$ -	\$ -	71,862.50	\$ 71,862.50	\$ 71,862.50	\$ 71,862.50
1432141	Asign de Núm Oficial	-\$ 27,458.00	\$ 6,209.80	\$ 33,667.80	\$ 33,667.80	\$ 33,667.80	\$ 33,667.80
1432501	Subs Construc/Urbani	\$ -	8,699.60	-\$ 8,699.60	-\$ 8,699.60	-\$ 8,699.60	8,699.60
1433011	Exped de Cert y Cons	-\$ 50,602.00	\$ 1,773,532.33	\$ 1,824,134.33	\$ 1,824,134.33	\$ 1,824,134.33	\$ 1,824,134.33
1433061	Con de Perm Evt's Var	-\$ 7,953.00	\$ 1,683.00	\$ 9,636.00	\$ 9,636.00	\$ 9,636.00	\$ 9,636.00
1433091	Diver Cons y Certifi	-\$ 10,896.00	\$ 2,539.00	\$ 8,357.00	\$ 8,357.00	\$ 8,357.00	\$ 8,357.00
1435011	Ser p/Expe de Lic de	-\$ 142,032.00	\$ 64,695.00	\$ 206,727.00	\$ 206,727.00	\$ 206,727.00	\$ 206,727.00
1435061	Insp Prev Reglamento	\$ -	248,659.63	\$ 248,659.63	\$ 248,659.63	\$ 248,659.63	\$ 248,659.63
1435121	Serv Tram de Pasapor	\$ -	382,073.00	\$ 382,073.00	\$ 382,073.00	\$ 382,073.00	\$ 382,073.00
1435501	Subsi. Revisión/serv	\$ -	24,304.00	-\$ 24,304.00	-\$ 24,304.00	-\$ 24,304.00	24,304.00
1436011	Anun en Predios Part	-\$ 550,968.00	\$ 355,618.01	\$ 906,586.01	\$ 906,586.01	\$ 906,586.01	\$ 906,586.01
1438051	Serv de Rec de Des l	-\$ 1,887,557.00	\$ 634,015.00	\$ 1,253,542.00	\$ 1,253,542.00	\$ 1,253,542.00	\$ 1,253,542.00
1438501	Subsidio (Cargo)	\$ 763,606.00	\$ 432,203.00	-\$ 331,403.00	-\$ 331,403.00	-\$ 331,403.00	331,403.00
1439021	Rev. de Anuencia	-\$ 3,420,902.00	\$ 1,169,277.00	\$ 2,251,625.00	\$ 2,251,625.00	\$ 2,251,625.00	\$ 2,251,625.00
1439041	Permiso espec.alcoholo	\$ -	17,329.72	\$ 17,329.72	\$ 17,329.72	\$ 17,329.72	\$ 17,329.72
1439501	Anuencia Mun (Cargo)	\$ 911,161.00	\$ 810,744.00	-\$ 100,417.00	-\$ 100,417.00	-\$ 100,417.00	100,417.00
1441011	Del 7% por Ed Comer	-\$ 3,117,480.00	\$ 1,006,081.31	\$ 2,111,398.69	\$ 2,111,398.69	\$ 2,111,398.69	\$ 2,111,398.69
1441021	Del 17 % por Ed Habi	-\$ 8,310,984.00	\$ 4,434,303.65	\$ 3,876,680.35	\$ 3,876,680.35	\$ 3,876,680.35	\$ 3,876,680.35
1441501	Del 7% por Ed Com(Ca	\$ 10,794,612.00	\$ 7,448,890.55	-\$ 3,345,721.45	-\$ 3,345,721.45	-\$ 3,345,721.45	3,345,721.45
1451011	Recargos de Derechos	-\$ 1,483,044.00	\$ 971,839.87	\$ 511,204.13	\$ 511,204.13	\$ 511,204.13	\$ 511,204.13
1451501	Subs.Recarg.Acc.Dere	\$ 1,440,000.00	\$ 950,187.88	-\$ 489,812.12	-\$ 489,812.12	-\$ 489,812.12	489,812.12
1511022	Enaj Lots de panteón	-\$ 1,542,795.00	\$ 111,509.00	\$ 1,654,304.00	\$ 1,654,304.00	\$ 1,654,304.00	\$ 1,654,304.00
1511502	De Enaj de Bie Mue	\$ 332,028.00	\$ 262,529.00	-\$ 69,499.00	-\$ 69,499.00	-\$ 69,499.00	69,499.00
1512011	Contrap Bienes Mpio.	-\$ 3,709,699.00	\$ 586,205.00	\$ 4,295,904.00	\$ 4,295,904.00	\$ 4,295,904.00	\$ 4,295,904.00
1512501	De Ren o Explot de l	\$ 859,694.00	\$ 162,675.50	-\$ 1,022,369.50	-\$ 1,022,369.50	-\$ 1,022,369.50	1,022,369.50
1513011	Instit Bancarias	\$ -	444,094.97	\$ 444,094.97	\$ 444,094.97	\$ 444,094.97	\$ 444,094.97
1515021	Bases de Concurso Ob	\$ -	30,000.00	\$ 30,000.00	\$ 30,000.00	\$ 30,000.00	\$ 30,000.00
1516051	Venta de Ataudes	-\$ 1,746,927.00	\$ 325,182.00	\$ 2,072,109.00	\$ 2,072,109.00	\$ 2,072,109.00	\$ 2,072,109.00
1516501	Subsidio (Cargo)	\$ 349,385.00	\$ 228,042.00	-\$ 121,343.00	-\$ 121,343.00	-\$ 121,343.00	121,343.00
1531041	Indemnizaciones	\$ -	246.00	\$ 246.00	\$ 246.00	\$ 246.00	\$ 246.00
1595011	Bailes	\$ -	372,130.00	\$ 372,130.00	\$ 372,130.00	\$ 372,130.00	\$ 372,130.00
1595021	Serv Prest en DIF Mu	-\$ 1,175,385.00	\$ 89,530.00	\$ 1,085,855.00	\$ 1,085,855.00	\$ 1,085,855.00	\$ 1,085,855.00
1595071	Dedu al Pers por Ser	-\$ 1,480,012.00	\$ 175,193.31	\$ 1,655,205.31	\$ 1,655,205.31	\$ 1,655,205.31	\$ 1,655,205.31
1595111	Serv Prest en Des Hu	\$ -	18,700.00	\$ 18,700.00	\$ 18,700.00	\$ 18,700.00	\$ 18,700.00

1595121	Serv Prest en Des ur	\$	-	\$	-	\$	-	\$	-
1595131	RECUP SEGUROS	\$	-	\$	43,297.35	\$	43,297.35	\$	43,297.35
1595151	Serv prest. P. Civil	\$	-	\$	20,000.00	\$	20,000.00	\$	20,000.00
1595501	Subsidios (Cargo)	\$	740,007.00	\$	247,737.00	-\$	492,270.00	-\$	492,270.00
1612011	Tránsito	-\$	1,067,545.00	\$	1,568,410.85	\$	2,635,955.85	\$	2,635,955.85
1612021	Policía y Buen Gob	-\$	463,860.00	-\$	163,277.00	\$	300,583.00	\$	300,583.00
1612031	Const en Áre Com y V	-\$	6,144,139.00	\$	10,717,288.00	\$	16,861,427.00	\$	16,861,427.00
1612041	Anuncios	\$	-	\$	1,899,040.00	\$	1,899,040.00	\$	1,899,040.00
1612051	Ecología	\$	-	\$	85,066.00	\$	85,066.00	\$	85,066.00
1612101	Mults Modern Catastr	\$	-	\$	9,555.00	\$	9,555.00	\$	9,555.00
1612491	Cond de Mults(Cargo)	\$	6,151,500.00	-\$	10,114,629.50	-\$	16,266,129.50	-\$	16,266,129.50
1612501	Subsidio (Cargo)	\$	235,864.00	-\$	208,442.47	-\$	444,306.47	-\$	444,306.47
1613011	Dicta por Serv Púb	\$	-	\$	1,120,526.34	\$	1,120,526.34	\$	1,120,526.34
1619011	Gasto Corriente	-\$	126,000.00	\$	2,657,381.36	\$	2,783,381.36	\$	2,783,381.36
1619022	DONATIVOS	\$	-	\$	1,103,207.91	\$	1,103,207.91	\$	1,103,207.91
1811011	Fondo Gral de Partic	-\$	45,546,994.00	\$	5,493,390.19	\$	51,040,384.19	\$	51,040,384.19
1811021	Fond Nac de Fome Mpa	-\$	5,767,607.00	\$	664,939.42	\$	6,432,546.42	\$	6,432,546.42
1811031	Fondo de Fiscalizac	-\$	1,997,121.00	\$	301,346.30	\$	2,298,467.30	\$	2,298,467.30
1811041	Imp s/Aut Nvos(ISAN)	-\$	1,140,699.00	\$	701,929.50	\$	1,842,628.50	\$	1,842,628.50
1811051	Fond Comp del ISAN	-\$	322,246.00	-\$	322,246.00	\$	-	\$	-
1811061	Imp Esp S/Prod y Ser	-\$	1,808,688.00	\$	117,699.40	\$	1,926,387.40	\$	1,926,387.40
1811071	Vts Finl de Dies y G	-\$	2,415,324.00	\$	249,652.87	\$	2,664,976.87	\$	2,664,976.87
1811091	PART.FONDO ISR	-\$	3,111,120.00	\$	4,461,927.00	\$	7,573,047.00	\$	7,573,047.00
1811101	FONDO EXTRACCION HID	-\$	504,000.00	\$	70,462.54	\$	574,462.54	\$	574,462.54
1811801	FEIEF	\$	-	\$	995,974.00	\$	995,974.00	\$	995,974.00
1812011	Control Vehicular	-\$	4,044,669.00	-\$	3,522,331.13	\$	522,337.87	\$	522,337.87
1821022	Aportacion Federal	-\$	7,590,970.00	\$	239,480.04	\$	7,830,450.04	\$	7,830,450.04
1821031	Aportacion Federal	-\$	21,754,296.00	\$	763,319.68	\$	22,517,615.68	\$	22,517,615.68
182312582	INTERESES FOPEDEP	\$	-	\$	248.22	\$	248.22	\$	248.22
193104072	PROY DES REGIONAL	\$	-	\$	188,086.84	\$	188,086.84	\$	188,086.84
193104102	Fondo de Contingencis	\$	-	\$	98,829.45	\$	98,829.45	\$	98,829.45
193104132	FOPADEM INTERESES	\$	-	\$	3,334.83	\$	3,334.83	\$	3,334.83
193104142	FORT. FINANCIERO	\$	-	\$	1,975,634.00	\$	1,975,634.00	\$	1,975,634.00
193107052	CONAFOR	\$	-	\$	230,076.00	\$	230,076.00	\$	230,076.00

193107082	Ramo 16SEMARNAT	\$	-	\$	67,106.10	\$	67,106.10	\$	67,106.10
193108062	FORTASEG 2016	\$	-	\$	10,332,199.90	\$	10,332,199.90	\$	10,332,199.90
193109092	Programa para Apoyo	\$	-	\$	79,095.57	\$	79,095.57	\$	79,095.57
1932011	FONDOS DESC. ESTATAL	-\$	6,530,801.00	\$	1,121,793.64	\$	7,652,594.64	\$	7,652,594.64
1932012	FONDO DE ULTRA	\$	-	\$	6,802,416.22	\$	6,802,416.22	\$	6,802,416.22
1932022	OTROS SUBS ESTATALES	-\$	2,760,000.00	\$	1,677,195.46	\$	4,437,195.46	\$	4,437,195.46
1932031	Tenen o uso de Vehí	\$	-	\$	5,936,450.89	\$	5,936,450.89	\$	5,936,450.89
1932051	Fondo de Desarrollo	\$	-	\$	5,813,475.56	\$	5,813,475.56	\$	5,813,475.56
1932061	Provisiones Economic	\$	-	\$	10,000,000.00	\$	10,000,000.00	\$	10,000,000.00
Total general Total de Ingresos		-\$	208,950,528.00	\$	69,840,142.99	\$	278,790,670.99	\$	278,790,670.99

**INFORMES
PROGRAMATICOS
DE EGRESOS**



SANTIAGO

— NATURALMENTE —
ÚNICO POR SU GENTE
GOBIERNO MUNICIPAL 2015-2018

2016



SANTIAGO

MUNICIPIO DE SANTIAGO NUEVO LEON
 INFORMACION PRESUPUESTAL
 PERIODO ENERO-DICIEMBRE 2016
 CLASIFICACION PROGRAMATICA FUNCIONAL



Secretaría de
 Finanzas y
 Tesorería

Area Funci	Descripcio4	Original	Ampliacion-Reduccion	Modificado	Devengado	Ejercido	Pagado	Mon:Cont	
'1100892201043	Fondo Infraestructura Soc	\$ -	\$ 315,000.00	\$ 315,000.00	\$ -	\$ -	\$ 131,048.61	\$ 131,048.61	
'2300021501055	Gastos de la Funcion	\$ -	\$ 74,619.01	\$ 74,619.01	\$ -	\$ -	\$ 74,619.01	\$ 74,619.01	
D000914401023	OBLIGACIONES FINANCIERAS	\$ 5,100,000.00	\$ 41,868.61	\$ 5,058,131.39	\$ -	\$ -	\$ 5,014,691.20	\$ 5,014,691.20	
E00052204087	Alumbrado Publico	\$ -	\$ -	\$ -	\$ -	\$ -	\$ -	\$ -	
E101201701001	Seguridad Publica y Trans	\$ -	\$ 81,079.00	\$ 81,079.00	\$ -	\$ -	\$ 81,079.00	\$ 81,079.00	
E101201703009	OTROS DE SEGURIDAD PUBLIC	\$ -	\$ 81,818.09	\$ 81,818.09	\$ -	\$ -	\$ 81,818.09	\$ 81,818.09	
E200052204087	Alumbrado Publico Mpal	\$ 12,248,690.00	\$ 9,674,323.84	\$ 2,574,366.16	\$ -	\$ -	\$ 2,574,366.16	\$ 2,574,366.16	
E200052206087	ALUMBRADO PÚBLICO	\$ 297,057.82	\$ 3,966,415.71	\$ 4,263,473.53	\$ -	\$ 319,215.88	\$ 3,944,257.65	\$ 4,263,473.53	
E200062206087	LIMPIA MUNICIPAL	\$ 1,768,563.00	\$ 433,240.07	\$ 2,201,803.07	\$ 45,817.68	\$ 18,066.63	\$ 2,092,100.76	\$ 2,155,985.07	
E200072206087	MANTENIMIENTO VIAS PUB	\$ -	\$ 1,811,982.51	\$ 1,811,982.51	\$ 194,880.00	\$ 437,676.18	\$ 1,179,426.33	\$ 1,811,982.51	
E200082206087	PARQUES JARDINES PLAZAS	\$ 763,387.00	\$ 250,462.52	\$ 512,924.48	\$ 10,876.14	\$ 32,065.26	\$ 469,982.76	\$ 512,924.16	
E200092206087	PANTEONES MUNICIPALES	\$ 1,327,554.56	\$ 573,375.37	\$ 754,179.19	\$ 56,408.48	\$ 18,963.68	\$ 678,806.71	\$ 754,178.87	
E200112501028	EDUCACION BASICA DE CALID	\$ 911,730.12	\$ 331,822.15	\$ 1,243,552.27	\$ 22,288.96	\$ 10,237.58	\$ 1,201,023.03	\$ 1,233,549.57	
E200282402037	FOMENTO EN CULTURA	\$ 1,660,050.40	\$ 2,059,933.90	\$ 3,719,984.30	\$ 116,804.77	\$ 158,329.04	\$ 3,359,358.49	\$ 3,634,492.30	
E200292301018	ASISTENCIA SOCIAL	\$ 7,346,653.46	\$ 2,453,231.56	\$ 4,893,421.90	\$ 5,805.40	\$ 45,769.18	\$ 4,848,163.67	\$ 4,899,738.25	
E200552401026	FOMENTO AL DEPORTE	\$ 1,130,428.00	\$ 163,580.14	\$ 966,846.66	\$ 2,296.80	\$ 157,610.52	\$ 806,939.34	\$ 966,846.66	
E20055260905	AT A LA POBLACION	\$ 1,915,431.69	\$ 1,085,571.32	\$ 829,861.57	\$ 20,388.60	\$ 56,759.97	\$ 752,713.00	\$ 829,861.57	
E201182106002	ECOLOGIA	\$ -	\$ 518,709.36	\$ 518,709.36	\$ -	\$ 5,666.00	\$ 513,043.36	\$ 518,709.36	
E300633201033	OTROS	\$ -	\$ 38,744.00	\$ 38,744.00	\$ -	\$ -	\$ 38,744.00	\$ 38,744.00	
E300901701001	Seguridad Publica y Trans	\$ -	\$ 898,179.74	\$ 898,179.74	\$ -	\$ -	\$ 898,179.74	\$ 898,179.74	
H4401D020180	ADEFAS	\$ -	\$ -	\$ -	\$ 11,947.08	\$ -	\$ 1,371,094.80	\$ 10,808,344.04	\$ 12,191,385.92
K100852201025	OBRA PUBLICA DIRECTA	\$ -	\$ -	\$ 5,284,226.36	\$ -	\$ 456,000.00	\$ 4,828,226.36	\$ 5,284,226.36	
K100862201002	OBRAS POR COOPERACION	\$ -	\$ -	\$ -	\$ -	\$ -	\$ -	\$ -	
K200831304001	ADQ BIENES MUEBLES	\$ 2,398,345.00	\$ 2,732,085.45	\$ 5,130,430.45	\$ 49,851.00	\$ 390,165.30	\$ 4,651,595.18	\$ 5,091,611.48	
K400771304001	MANTENIMIENTO DE VEHICULO	\$ 3,204,200.00	\$ 615,552.90	\$ 3,819,752.90	\$ 65,204.17	\$ 203,871.23	\$ 3,548,777.50	\$ 3,817,852.90	
K400781304001	MITTO EQUIPO COMPUTO	\$ 603,336.00	\$ 300,888.40	\$ 302,447.60	\$ -	\$ 2,125.00	\$ 300,322.60	\$ 302,447.60	
K400791304001	MITTOS DE EDIFICIOS	\$ -	\$ 1,984,897.32	\$ 1,984,897.32	\$ 12,467.00	\$ 47,114.28	\$ 1,925,316.04	\$ 1,984,897.32	
K40081304001	MANTENIMIENTO EQ OFICINA	\$ -	\$ 646,666.17	\$ 646,666.17	\$ 812.00	\$ 103,741.12	\$ 542,113.05	\$ 646,666.17	
K400811304001	MANTENIMIENTO EQUIPO PESA	\$ -	\$ 13,920.00	\$ 13,920.00	\$ -	\$ -	\$ 13,920.00	\$ 13,920.00	
K400821304001	OTROS MANTENIMIENTOS	\$ -	\$ 16,073.38	\$ 16,073.38	\$ -	\$ -	\$ 16,073.38	\$ 16,073.38	
M3000011501055	Admon de la Funcion Publi	\$ 109,847,046.44	\$ 2,386,035.40	\$ 107,461,011.04	\$ 86,446.61	\$ 11,599.99	\$ 124,013,665.34	\$ 124,111,711.94	
M3000021501055	Gasto de la Funcion	\$ 7,334,703.36	\$ 6,687,730.15	\$ 14,022,433.51	\$ 81,530.00	\$ 375,397.21	\$ 13,950,089.58	\$ 14,407,016.79	
M3000031501055	Gastos Administrativo	\$ 23,433,784.00	\$ 111,073.83	\$ 23,544,857.83	\$ 233,666.49	\$ 2,837,860.10	\$ 20,556,842.24	\$ 23,628,368.83	
M3000041501055	Combustibles gas y diesel	\$ 5,895,130.00	\$ 4,253,633.29	\$ 10,148,763.29	\$ 142,955.43	\$ 460,533.01	\$ 9,437,805.64	\$ 10,041,294.08	
S01792202088	CONSTRUCCION DE PUENTE EN	\$ -	\$ 108,000.00	\$ 108,000.00	\$ -	\$ -	\$ 106,679.02	\$ 106,679.02	
S200892201043	Fondo de Infraestructura	\$ 7,590,970.00	\$ 472,657.06	\$ 8,063,627.06	\$ -	\$ 2,963,088.43	\$ 4,965,679.04	\$ 7,928,767.47	
S200892204043	Fondo de Infraestructura	\$ -	\$ 1,536,635.71	\$ 1,536,635.71	\$ -	\$ 1,536,634.87	\$ -	\$ 1,536,634.87	
S200892205043	Fondo de Infr Vivienda	\$ -	\$ 262,718.66	\$ 262,718.66	\$ -	\$ 161,245.48	\$ 101,269.91	\$ 262,515.39	
S300901701040	Fondo Fortalecimiento SSP	\$ 18,167,261.40	\$ 9,017,499.64	\$ 9,149,761.76	\$ -	\$ -	\$ 9,149,761.76	\$ 9,149,761.76	
S300901702086	Fondo Fortalecimiento PC	\$ 3,626,382.75	\$ 502,465.57	\$ 3,123,917.18	\$ -	\$ -	\$ 3,123,917.18	\$ 3,123,917.18	
S300901703002	Otros de Fortalecimiento	\$ -	\$ 9,610,529.00	\$ 9,610,529.00	\$ -	\$ -	\$ 9,610,528.00	\$ 9,610,528.00	

U01852105022	Reforestación Urbana	\$	-	\$	4,736,853.76	\$	4,736,853.76	\$	-	\$	0.01	\$	4,512,326.02	\$	4,512,326.01
U110892205088	PROG INF VIVIENDA	\$	-	\$	79,004.26	\$	79,004.26	\$	-	\$	48,526.98	\$	30,477.28	\$	79,004.26
U400552401084	FORT. FINANCIERO	\$	-	\$	1,975,634.00	\$	1,975,634.00	\$	-	\$	1,975,634.00	\$	-	\$	1,975,634.00
U400892201084	CONTING ECONOM OBRAS	\$	-	\$	6,100,000.00	\$	6,100,000.00	\$	-	\$	29.82	\$	3,007,078.47	\$	3,007,108.29
US00011501088	PROGRAMA CONAFOR	\$	-	\$	260,076.00	\$	260,076.00	\$	-	\$	-	\$	230,076.00	\$	230,076.00
U600892201084	PROYEC DES REGIONAL OBRAS	\$	-	\$	6,271,286.45	\$	6,271,286.45	\$	-	\$	-	\$	6,254,162.30	\$	6,254,162.30
U600902204084	PROYEC DES REGIONAL ALUMI	\$	-	\$	5,694,307.79	\$	5,694,307.79	\$	-	\$	24,139.54	\$	5,656,837.74	\$	5,680,977.28
U7000011501055	PROGRAMA FORTASEG	\$	-	\$	2,756,041.84	\$	2,756,041.84	\$	-	\$	-	\$	2,756,041.84	\$	2,756,041.84
U700901703084	FORTASEG	\$	-	\$	11,003,000.00	\$	11,003,000.00	\$	-	\$	0.01	\$	10,172,864.68	\$	10,172,864.69
U800842204088	PROGRAMA DE ULTRACRECIMIE	\$	-	\$	2,300,906.00	\$	2,300,906.00	\$	-	\$	1,497,737.86	\$	-	\$	1,497,737.86
U800892201088	URBANIZACION PROG ULTRACR	\$	-	\$	3,961,606.23	\$	3,961,606.23	\$	218,214.40	\$	3,956,229.62	\$	-	\$	4,174,444.02
U900842204088	ALUMBRADO DES MPAL	\$	-	\$	1,904,370.71	\$	1,904,370.71	\$	-	\$	1,112,472.06	\$	-	\$	1,112,472.06
U900892201088	URBANIZACION DESARROLLO MP	\$	-	\$	5,651,014.49	\$	5,651,014.49	\$	-	\$	2,824,233.04	\$	2,662,508.97	\$	5,486,742.01
Total general		\$	216,570,705.00	\$	71,192,741.98	\$	287,763,446.98	\$	1,378,661.01	\$	23,619,833.66	\$	285,673,660.07	\$	310,672,154.74



SANTIAGO

MUNICIPIO DE SANTIAGO NUEVO LEON
INFORMACION PRESUPUESTAL
PERIODO ENERO-DICIEMBRE 2016
CLASIFICACION PROGRAMATICA POR OBJETO DE GASTO



Secretaría de
Finanzas y
Tesorería

Pos presup	Descripción3	Original	Ampliacion-Reduccion	Modificado	Devengado	Ejercido	Pagado	Mon. Cont
111011	Dietas	\$ 4,560,000.00	\$ -	\$ 4,936,368.76	\$ -	\$ -	\$ 4,978,092.82	\$ 4,978,092.82
113011	Sueldo Personal Perm	\$ 70,512,000.00	\$ -	\$ 68,952,684.50	\$ -	\$ -	\$ 77,772,758.16	\$ 77,772,758.16
121011	Honrar Asirini a Sala	\$ -	\$ -	\$ -	\$ -	\$ -	\$ -	\$ 64,386.49
122011	Sueldo Personal Evt	\$ 4,405,200.00	\$ -	\$ 3,543,171.00	\$ -	\$ 11,600.00	\$ 3,803,739.47	\$ 3,815,339.47
123011	Remun Serv Social	\$ -	\$ -	\$ 16,526.69	\$ -	\$ -	\$ 16,526.69	\$ 16,526.69
131011	QUINQUENIOS	\$ -	\$ -	\$ 807,437.96	\$ -	\$ 13,477.52	\$ 820,915.48	\$ 807,437.96
131021	Prima de Antigüedad	\$ -	\$ -	\$ 340,225.81	\$ -	\$ -	\$ 429,243.31	\$ 429,243.31
132011	Prima Vacacional	\$ 3,144,145.00	\$ -	\$ 1,966,994.84	\$ -	\$ -	\$ 2,207,954.83	\$ 2,207,954.83
132021	Prima Dominical	\$ -	\$ -	\$ 396,775.97	\$ -	\$ -	\$ 396,775.97	\$ 396,775.97
132031	Aguinaldo (Gratifica	\$ 11,738,090.15	\$ -	\$ 5,999,332.90	\$ -	\$ -	\$ 9,388,921.82	\$ 9,388,921.82
133011	Tiempo Extra	\$ 2,061,588.44	\$ -	\$ 1,412,037.41	\$ -	\$ -	\$ 2,193,287.77	\$ 2,193,287.77
134011	Compensaciones	\$ 3,937,680.00	\$ -	\$ 1,943,866.02	\$ -	\$ -	\$ 2,210,190.35	\$ 2,210,190.35
144011	Seguro de Vida	\$ 806,000.00	\$ -	\$ 996,678.87	\$ -	\$ 4,334.53	\$ 980,798.84	\$ 985,133.37
152021	Liquidaciones	\$ 360,000.00	\$ -	\$ 274,533.11	\$ -	\$ 0.01	\$ 634,533.12	\$ 634,533.11
154001	Prestaciones Contrac	\$ 791,000.07	\$ -	\$ 623,982.06	\$ -	\$ 1,667.00	\$ 775,255.12	\$ 776,922.12
154031	Bonos de Despesas	\$ 2,582,760.00	\$ -	\$ 46,701.32	\$ -	\$ -	\$ 2,546,061.38	\$ 2,546,061.38
154041	Eventos Soc Serv Pub	\$ -	\$ -	\$ 479,192.57	\$ 86,446.61	\$ -	\$ 392,745.96	\$ 479,192.57
154051	Serv Med y Hospitali	\$ 960,000.00	\$ -	\$ 245,995.88	\$ -	\$ 160,024.82	\$ 1,200,206.15	\$ 1,360,635.82
154061	Bonos Compensacione	\$ -	\$ -	\$ 23,700.00	\$ -	\$ -	\$ 23,700.00	\$ 23,700.00
154071	Otras Prest Contrac	\$ -	\$ -	\$ 51,250.00	\$ -	\$ -	\$ 51,250.00	\$ 51,250.00
155021	Cap a Serv Publicos	\$ -	\$ -	\$ 128,830.00	\$ -	\$ -	\$ 128,830.00	\$ 128,830.00
159011	Fidelcomiso 30% Pres	\$ 17,126,400.00	\$ -	\$ 1,598,541.17	\$ -	\$ 440,070.08	\$ 20,650,358.52	\$ 21,090,428.60
161021	Bonos de Puntualidad	\$ 559,380.00	\$ -	\$ 711.00	\$ -	\$ -	\$ 560,091.00	\$ 560,091.00
211011	Papelera y Art ofra	\$ 1,356,000.00	\$ -	\$ 380,978.72	\$ 44,558.38	\$ 137,359.57	\$ 860,145.29	\$ 1,042,063.24
212011	Material de Imprenta	\$ -	\$ -	\$ 1,234,805.08	\$ 6,057.52	\$ 44,306.15	\$ 1,389,274.55	\$ 1,439,638.22
215011	Formas Impresas de U	\$ -	\$ -	\$ 80,457.60	\$ -	\$ -	\$ 80,457.60	\$ 80,457.60
216011	Articulos para Aseo	\$ 228,000.00	\$ -	\$ 123,825.57	\$ -	\$ -	\$ 384,168.61	\$ 384,168.61
221011	Consumo Aliment Pers	\$ 540,000.00	\$ -	\$ 89,452.41	\$ 3,067.01	\$ 42,318.93	\$ 599,464.17	\$ 644,850.11
221041	Consumo Aliment Pres	\$ -	\$ -	\$ 3,936.00	\$ -	\$ -	\$ 3,936.00	\$ 3,936.00
223011	Utensilios Serv Alim	\$ -	\$ -	\$ 6,797.42	\$ -	\$ -	\$ 6,797.42	\$ 6,797.42
235001	Productos Quimicos,	\$ -	\$ -	\$ 4,149.22	\$ -	\$ -	\$ 4,149.22	\$ 4,149.22
242021	Material Pavimentac	\$ -	\$ -	\$ 901,287.00	\$ -	\$ 334,962.09	\$ 567,176.91	\$ 902,139.00
243011	Cal, yeso y producto	\$ -	\$ -	\$ 99.45	\$ -	\$ -	\$ 99.45	\$ 99.45
246011	Material Eléctrico	\$ 297,057.82	\$ -	\$ 2,489,236.33	\$ 1,280.00	\$ 319,215.88	\$ 2,471,957.51	\$ 2,792,453.39
248011	Materiales complemen	\$ -	\$ -	\$ 148.00	\$ -	\$ -	\$ 148.00	\$ 148.00
249011	Material de Plomería	\$ -	\$ -	\$ 260.00	\$ -	\$ -	\$ 260.00	\$ 260.00
254011	Mat Acc y Sum Medico	\$ -	\$ -	\$ 30,482.74	\$ -	\$ -	\$ 30,482.74	\$ 30,482.74

259011	Otros Productos Quim	\$	-	\$	148,176.08	\$	148,176.08	\$	-	\$	148,176.08	\$	148,176.08
261011	Gasolina	\$	5,511,130.00	\$	1,153,709.46	\$	6,664,839.46	\$	104,550.27	\$	300,339.22	\$	6,734,158.18
261021	Diesel	\$	384,000.00	\$	2,362,292.79	\$	2,746,292.79	\$	-	\$	148,664.98	\$	2,906,803.96
261031	Gas LP	\$	-	\$	501,078.48	\$	501,078.48	\$	-	\$	-	\$	553,989.98
261041	Aceites y Lubrificante	\$	-	\$	647,741.97	\$	647,741.97	\$	-	\$	47,585.63	\$	688,773.65
261051	Carga de Acetileno,	\$	-	\$	8,510.00	\$	8,510.00	\$	-	\$	2,750.00	\$	8,510.00
271011	Uniformes	\$	-	\$	345,685.80	\$	345,685.80	\$	81,200.00	\$	402,578.00	\$	679,023.40
271021	Accesorios	\$	-	\$	4,019.40	\$	4,019.40	\$	-	\$	-	\$	4,019.40
272011	Uniformes de Seguridad	\$	-	\$	615,509.98	\$	615,509.98	\$	-	\$	-	\$	610,509.98
273011	Material Deportivo	\$	542,428.00	\$	500,957.68	\$	41,470.32	\$	2,296.80	\$	-	\$	41,470.32
275011	Blancos	\$	-	\$	45,870.74	\$	45,870.74	\$	-	\$	-	\$	45,870.74
282011	Mat Seguridad Pub	\$	-	\$	186,000.00	\$	186,000.00	\$	-	\$	-	\$	179,570.00
283011	Equipo de Protección	\$	-	\$	1,729,780.00	\$	1,729,780.00	\$	-	\$	-	\$	1,729,780.00
291011	Herramientas	\$	-	\$	164,340.11	\$	164,340.11	\$	-	\$	1,125.79	\$	164,340.11
292011	Ref y Acc Menores Ed	\$	-	\$	3,692.00	\$	3,692.00	\$	-	\$	3,692.00	\$	3,692.00
294011	Maty Suminis Cómputo	\$	-	\$	129,728.24	\$	129,728.24	\$	-	\$	90,793.20	\$	129,728.24
295011	Ref y Acc Menores Me	\$	-	\$	1,375,300.00	\$	1,375,300.00	\$	-	\$	-	\$	1,375,300.00
296011	Refacciones	\$	1,713,600.00	\$	358,432.87	\$	1,355,167.13	\$	380.01	\$	106,706.07	\$	1,287,448.33
296021	Llantas	\$	978,000.00	\$	429,592.04	\$	548,407.96	\$	62,844.16	\$	7,280.02	\$	491,681.78
296031	Acumuladores	\$	333,600.00	\$	247,917.63	\$	85,682.37	\$	1,980.00	\$	8,940.00	\$	85,682.37
299011	Accesorios Menores	\$	-	\$	181,182.58	\$	181,182.58	\$	-	\$	-	\$	181,182.58
311011	Energía Eléctrica	\$	3,786,997.00	\$	2,672,043.62	\$	1,114,953.38	\$	-	\$	0.51	\$	1,159,764.38
311021	Alumbrado Publico	\$	8,461,693.00	\$	4,032,497.16	\$	12,494,190.16	\$	-	\$	-	\$	12,494,189.16
312011	Gas Natural	\$	-	\$	-	\$	-	\$	-	\$	-	\$	-
313011	Servicio Agua y Dren	\$	315,600.00	\$	286,576.00	\$	29,024.00	\$	-	\$	-	\$	29,024.00
314011	Servicio Telefonico	\$	1,710,228.00	\$	604,479.72	\$	1,105,748.28	\$	-	\$	12,633.01	\$	1,105,748.28
315011	Servicio Celular	\$	-	\$	26,758.00	\$	26,758.00	\$	-	\$	-	\$	26,758.00
316001	Servicio Telecommun	\$	-	\$	12,434.96	\$	12,434.96	\$	-	\$	-	\$	12,434.96
317001	Servicios de Acceso	\$	-	\$	1,390,546.10	\$	1,390,546.10	\$	-	\$	-	\$	1,187,483.10
318011	Servicio Mensajería	\$	30,000.00	\$	1,673.05	\$	31,673.05	\$	-	\$	611.86	\$	31,673.05
321001	Arrend Terrenos	\$	-	\$	146,160.00	\$	146,160.00	\$	-	\$	20,880.00	\$	146,160.00
322011	Arrend Edificios	\$	927,760.00	\$	147,566.00	\$	780,194.00	\$	-	\$	39,904.00	\$	780,194.00
323011	Arrend Equipo Oficín	\$	-	\$	893,331.09	\$	893,331.09	\$	37,212.80	\$	131,062.60	\$	921,649.59
323021	Arrend Equipo Comp	\$	-	\$	131,142.32	\$	131,142.32	\$	-	\$	73,915.52	\$	131,142.32
325011	Arrend Equipo Transp	\$	315,000.00	\$	1,442,038.17	\$	1,757,038.17	\$	1,500.00	\$	26,706.17	\$	1,757,038.17
326011	Arrend Maquinaria	\$	-	\$	644,923.54	\$	644,923.54	\$	194,880.00	\$	-	\$	644,923.54
326021	Arrend Otros Equipos	\$	-	\$	132,153.00	\$	132,153.00	\$	-	\$	7,076.00	\$	149,553.00
329011	Arrend Equ Sondo	\$	-	\$	144,327.20	\$	144,327.20	\$	-	\$	9,280.00	\$	144,327.20
329021	Arrend Mesas Sillas	\$	-	\$	203,404.84	\$	203,404.84	\$	3,427.80	\$	-	\$	203,404.84
331011	Servicios Legales	\$	-	\$	1,105,248.00	\$	1,105,248.00	\$	-	\$	551,000.00	\$	1,105,248.00
332011	Topografía	\$	-	\$	125,000.00	\$	125,000.00	\$	-	\$	-	\$	125,000.00
332021	Estudios y Proy Gtos	\$	-	\$	214,600.00	\$	214,600.00	\$	-	\$	-	\$	214,600.00
332022	Estudios y Proyectos	\$	-	\$	4,857,346.36	\$	4,857,346.36	\$	-	\$	456,000.00	\$	4,857,346.36

333011	Servicios Consult Ad	\$	-	\$	3,054,748.88	\$	3,054,748.88	\$	-	\$	55,868.08	\$	2,998,880.80	\$	3,054,748.88
333021	Serv Consult tecnolo	\$	-	\$	1,486,031.55	\$	1,486,031.55	\$	-	\$	-	\$	1,486,031.55	\$	1,486,031.55
334011	Capactación	\$	-	\$	2,252,101.16	\$	2,252,101.16	\$	-	\$	-	\$	2,249,101.16	\$	2,249,101.16
337001	Servicios Prot y Seg	\$	-	\$	291,595.00	\$	291,595.00	\$	-	\$	-	\$	291,594.99	\$	291,594.99
339011	Análisis Clínicos	\$	120,000.00	\$	161,415.45	\$	281,415.45	\$	-	\$	34,794.53	\$	246,620.92	\$	281,415.45
339021	Dictámenes médicos	\$	-	\$	25,417.63	\$	25,417.63	\$	-	\$	-	\$	25,417.63	\$	25,417.63
339071	Evaluaciones Desemp	\$	-	\$	400,900.00	\$	400,900.00	\$	-	\$	-	\$	373,080.00	\$	373,080.00
341011	Comisiones	\$	300,000.00	\$	182,012.34	\$	117,987.66	\$	-	\$	-	\$	74,547.47	\$	74,547.47
341041	Avalúo de bienes	\$	-	\$	47,386.00	\$	47,386.00	\$	-	\$	-	\$	47,386.00	\$	47,386.00
342011	Servicios de cobran	\$	-	\$	496,241.27	\$	496,241.27	\$	-	\$	-	\$	496,241.27	\$	496,241.27
345011	Seguros de Vehículos	\$	806,059.00	\$	307,152.44	\$	498,906.56	\$	-	\$	45,348.51	\$	453,558.05	\$	498,906.56
347011	Fletes y maniobras	\$	48,000.00	\$	48,000.00	\$	-	\$	-	\$	-	\$	-	\$	-
351021	Mantto Edificios	\$	-	\$	1,991,477.30	\$	1,991,477.30	\$	20,397.07	\$	47,114.28	\$	2,018,362.34	\$	2,085,873.69
351041	Mantto Centros Depor	\$	468,428.00	\$	428,167.94	\$	40,260.06	\$	-	\$	3,280.00	\$	43,153.06	\$	46,433.06
351051	Mant. Vias Públicas	\$	-	\$	375,431.93	\$	375,431.93	\$	-	\$	81,709.69	\$	293,722.24	\$	375,431.93
352011	Mantto Muebles Ofic	\$	-	\$	26,825.22	\$	26,825.22	\$	-	\$	-	\$	26,825.22	\$	26,825.22
352021	Mantto Muebles NO Of	\$	-	\$	8,161.44	\$	8,161.44	\$	-	\$	-	\$	8,633.29	\$	8,633.29
352031	Mantto Otros Mobili	\$	-	\$	78,910.64	\$	78,910.64	\$	812.00	\$	16,820.00	\$	61,278.64	\$	78,910.64
353011	Mantto Eq Computo	\$	603,336.00	\$	407,408.69	\$	195,927.31	\$	-	\$	4,000.72	\$	261,816.59	\$	265,817.31
353021	Mantto Eq Comunicaci	\$	-	\$	446,039.89	\$	446,039.89	\$	-	\$	101,865.40	\$	344,174.49	\$	446,039.89
354011	Mantto Eq Médico	\$	-	\$	3,224.80	\$	3,224.80	\$	-	\$	-	\$	9,230.12	\$	9,230.12
355001	Mantto Vehiculos	\$	-	\$	723,184.14	\$	723,184.14	\$	-	\$	26,859.51	\$	708,396.62	\$	735,256.13
355011	Mantto Vehiculos	\$	179,000.00	\$	264,151.98	\$	443,151.98	\$	-	\$	5,800.00	\$	437,351.98	\$	443,151.98
356011	Mantto Eq Radios	\$	-	\$	211,485.40	\$	211,485.40	\$	-	\$	-	\$	211,485.40	\$	211,485.40
357011	Mantto Maq Pesada	\$	-	\$	13,920.00	\$	13,920.00	\$	-	\$	-	\$	13,920.00	\$	13,920.00
357021	Mantto Otros Equipos	\$	-	\$	15,109.27	\$	15,109.27	\$	-	\$	-	\$	15,109.27	\$	15,109.27
357041	Mantto Señales y Nom	\$	-	\$	83,759.33	\$	83,759.33	\$	-	\$	5,324.40	\$	78,434.93	\$	83,759.33
358011	Cuotas a SIMEPRODE	\$	1,768,563.00	\$	278,185.74	\$	2,046,748.74	\$	-	\$	137,996.91	\$	2,028,682.11	\$	2,166,679.02
358021	Recolección Y transp	\$	-	\$	155,780.43	\$	155,780.43	\$	45,817.68	\$	-	\$	64,144.75	\$	109,962.43
358061	Servicio Lavanderia	\$	-	\$	174.00	\$	174.00	\$	-	\$	-	\$	174.00	\$	174.00
359011	Mant parques y jardi	\$	294,959.00	\$	218,016.74	\$	512,975.74	\$	10,876.14	\$	32,065.26	\$	500,729.14	\$	543,670.54
359021	Forestación y Refore	\$	-	\$	4,740,549.76	\$	4,740,549.76	\$	-	\$	3,695.99	\$	11,691,308.02	\$	11,695,004.01
361011	Radio Prensa Tel dif	\$	1,362,000.00	\$	2,592,876.56	\$	3,954,876.56	\$	12,330.22	\$	977,893.12	\$	3,038,847.69	\$	4,029,071.03
363011	Publicaciones, Edici	\$	-	\$	1,113.60	\$	1,113.60	\$	-	\$	-	\$	1,113.60	\$	1,113.60
371011	Boletos de Avión	\$	-	\$	204,821.11	\$	204,821.11	\$	34,065.00	\$	39,421.99	\$	131,334.12	\$	204,821.11
375011	Gastos de Viaje	\$	-	\$	714,263.89	\$	714,263.89	\$	125,799.73	\$	128,780.30	\$	538,627.98	\$	793,208.01
381011	Atención a Funcionar	\$	313,424.69	\$	254,597.02	\$	58,827.67	\$	4,800.00	\$	3,000.00	\$	51,027.67	\$	58,827.67
381021	Informe del C. Presi	\$	552,000.00	\$	140,406.91	\$	692,406.91	\$	4,000.00	\$	97,806.56	\$	590,600.35	\$	692,406.91
381031	Atención Ciudadana	\$	-	\$	71,664.89	\$	71,664.89	\$	-	\$	-	\$	71,664.89	\$	71,664.89
382011	Eventos Sociales Com	\$	1,522,730.12	\$	4,164,618.99	\$	5,687,349.11	\$	114,907.17	\$	378,128.20	\$	6,518,972.91	\$	7,012,008.28
382021	Eventos Culturales	\$	784,400.40	\$	448,149.80	\$	1,232,550.20	\$	7,080.00	\$	28,146.10	\$	1,197,324.10	\$	1,232,550.20
382031	Eventos Deportivos	\$	300,000.00	\$	249,124.67	\$	549,124.67	\$	-	\$	154,330.52	\$	394,794.15	\$	549,124.67
382041	Eventos Cívicos	\$	480,650.00	\$	94,072.26	\$	574,722.26	\$	7,535.00	\$	54,182.00	\$	513,005.26	\$	574,722.26

384011	Eventos por exposici	\$	-	\$	27,285.87	\$	27,285.87	\$	-	\$	6,790.94	\$	20,494.93	\$	27,285.87
385011	Gastos de Representa	\$	-	\$	726.10	\$	726.10	\$	-	\$	-	\$	726.10	\$	726.10
391011	Gastos Funerarios	\$	686,254.56	\$	620,744.80	\$	65,509.76	\$	-	\$	-	\$	65,509.76	\$	65,509.76
391021	Ataudes y Arreglos	\$	641,300.00	\$	223,795.60	\$	865,095.60	\$	-	\$	18,963.68	\$	810,905.88	\$	886,278.04
392011	Refrendos, Placas y	\$	122,000.00	\$	18,515.60	\$	103,484.40	\$	-	\$	-	\$	103,484.40	\$	103,484.40
392031	Otros Impuestos y De	\$	-	\$	2,625.00	\$	2,625.00	\$	-	\$	-	\$	2,625.00	\$	2,625.00
394011	Sentencias y resoluc	\$	-	\$	1,205,785.08	\$	1,205,785.08	\$	-	\$	-	\$	1,805,785.08	\$	1,805,785.08
394021	Dev Imp Predial	\$	-	\$	123,154.76	\$	123,154.76	\$	-	\$	19,221.00	\$	103,933.76	\$	123,154.76
394031	Dev Imp ISAI	\$	-	\$	601,515.52	\$	601,515.52	\$	-	\$	351,515.52	\$	250,000.00	\$	601,515.52
395011	Multas, Sanciones y	\$	-	\$	7,266.24	\$	7,266.24	\$	-	\$	-	\$	7,266.24	\$	7,266.24
396011	Deducibles por accid	\$	-	\$	51,976.45	\$	51,976.45	\$	-	\$	-	\$	51,976.45	\$	51,976.45
396041	Otras erogaciones	\$	-	\$	79,808.00	\$	79,808.00	\$	3,248.00	\$	-	\$	72,760.00	\$	76,008.00
398011	Impuesto sobre Nomin	\$	2,657,278.60	\$	1,779,917.00	\$	4,437,195.60	\$	-	\$	-	\$	4,437,195.46	\$	4,437,195.46
399011	Suscripciones y Cuot	\$	-	\$	1,100.01	\$	1,100.01	\$	-	\$	-	\$	1,100.01	\$	1,100.01
399021	Otros Servicios Gene	\$	-	\$	403,900.00	\$	403,900.00	\$	-	\$	-	\$	444,500.00	\$	444,500.00
436011	Subsidios a la vivie	\$	-	\$	349,115.53	\$	349,115.53	\$	-	\$	214,313.24	\$	134,599.02	\$	348,912.26
441011	Apoyo personas esc r	\$	3,125,998.00	\$	2,133,741.14	\$	992,256.86	\$	4,000.00	\$	16,731.37	\$	971,525.49	\$	992,256.86
441021	Apoyo para Transport	\$	240,000.00	\$	197,930.16	\$	437,930.16	\$	19,150.00	\$	-	\$	428,680.16	\$	447,830.16
441031	Apoyos en Especie	\$	2,557,000.00	\$	1,594,088.25	\$	962,911.75	\$	-	\$	19,453.80	\$	1,058,248.51	\$	1,077,702.31
441041	Brigadas y Ap Salud	\$	452,655.46	\$	147,180.49	\$	305,474.97	\$	4,548.80	\$	4,450.00	\$	315,226.18	\$	324,224.98
441051	Apoyo eq Deportivos	\$	240,000.00	\$	120,300.55	\$	119,699.45	\$	-	\$	-	\$	119,699.45	\$	119,699.45
442011	Becas	\$	-	\$	339,620.31	\$	339,620.31	\$	-	\$	-	\$	7,000.00	\$	7,000.00
443011	Apoyos Econ escuelas	\$	300,000.00	\$	300,000.00	\$	-	\$	-	\$	-	\$	-	\$	-
443021	Ap Especie inst ense	\$	60,000.00	\$	195,389.65	\$	255,389.65	\$	3,138.96	\$	6,061.58	\$	246,189.11	\$	255,389.65
445021	Aport Inst Culturale	\$	80,000.00	\$	79,279.79	\$	720.21	\$	-	\$	-	\$	720.21	\$	720.21
445031	Apoyo centros asiste	\$	851,689.00	\$	851,689.00	\$	-	\$	-	\$	-	\$	-	\$	-
445041	Aportaciones Clubes	\$	1,063,742.69	\$	1,056,611.61	\$	7,131.08	\$	-	\$	-	\$	7,131.08	\$	7,131.08
448021	Apoyo por Siniestros	\$	-	\$	518,709.36	\$	518,709.36	\$	-	\$	5,666.00	\$	513,043.36	\$	518,709.36
451004	Pensiones	\$	6,347,667.00	\$	99,538.38	\$	6,447,205.38	\$	-	\$	-	\$	6,447,205.38	\$	6,447,205.38
452004	Jubilaciones	\$	2,648,807.00	\$	212,290.10	\$	2,861,097.10	\$	-	\$	-	\$	2,861,097.10	\$	2,861,097.10
459004	Otras Pensiones	\$	3,609,973.00	\$	58,369.57	\$	3,551,603.43	\$	-	\$	-	\$	3,551,603.43	\$	3,551,603.43
511012	Mobiliario	\$	263,957.00	\$	13,860.27	\$	250,096.73	\$	16,240.00	\$	24,474.84	\$	221,936.87	\$	262,651.71
512012	Muebles, Excepto de	\$	808,883.00	\$	644,182.83	\$	164,700.17	\$	33,611.00	\$	-	\$	131,089.17	\$	164,700.17
513012	Bienes Artísticos	\$	-	\$	6,960.00	\$	6,960.00	\$	-	\$	-	\$	6,960.00	\$	6,960.00
515012	Bienes Informáticos	\$	333,472.00	\$	775,670.37	\$	1,109,142.37	\$	-	\$	211,278.92	\$	865,990.25	\$	1,077,269.17
521012	Equip Apar Audiovisu	\$	-	\$	47,560.00	\$	47,560.00	\$	-	\$	-	\$	47,560.00	\$	47,560.00
523012	Cámaras Fotográficas	\$	-	\$	48,419.20	\$	48,419.20	\$	-	\$	-	\$	65,485.60	\$	65,485.60
531012	Equipo Médico y de L	\$	-	\$	50,794.95	\$	50,794.95	\$	-	\$	-	\$	50,794.95	\$	50,794.95
541012	Veh y Equipo Transpo	\$	992,033.00	\$	2,000,417.24	\$	2,992,450.24	\$	-	\$	31,320.00	\$	3,328,930.24	\$	3,360,250.24
551012	Equipo de Defensa y	\$	-	\$	1,243,000.00	\$	1,243,000.00	\$	-	\$	0.01	\$	1,219,798.00	\$	1,219,798.01
561012	Maquinaria y Equipo	\$	-	\$	-	\$	-	\$	-	\$	-	\$	-	\$	-
564012	Sistemas de Aire Aco	\$	-	\$	150,350.44	\$	150,350.44	\$	-	\$	4,586.64	\$	145,763.80	\$	150,350.44
565012	Equipos comunicacion	\$	-	\$	330,115.63	\$	330,115.63	\$	-	\$	-	\$	96,115.63	\$	96,115.63

566012 Maquinaria, Equipo E	\$ -	\$ 310,689.09	\$ 310,689.09	\$ -	\$ -	\$ 15,450.00	\$ 295,239.09	\$ 310,689.09
567012 Herramientas y Máqui	\$ -	\$ 814,609.35	\$ 814,609.35	\$ -	\$ -	\$ 50,288.82	\$ 764,320.36	\$ 814,609.18
569012 Otros Bienes Muebles	\$ -	\$ 317,774.00	\$ 317,774.00	\$ -	\$ -	\$ -	\$ 317,774.00	\$ 317,774.00
591012 Software	\$ -	\$ 400,766.08	\$ 400,766.08	\$ -	\$ -	\$ 52,766.08	\$ 348,000.00	\$ 400,766.08
597012. Licencias Informátc	\$ -	\$ 82,702.20	\$ 82,702.20	\$ -	\$ -	\$ -	\$ 82,702.20	\$ 82,702.20
612012 Edificación no Habit	\$ -	\$ -	\$ -	\$ -	\$ -	\$ -	\$ -	\$ -
613012 Construcción de Obra	\$ 7,590,970.00	\$ 11,176,774.93	\$ 18,767,744.93	\$ -	\$ -	\$ 5,990,645.62	\$ 11,144,301.98	\$ 17,134,947.60
615012 Construcción de Vías	\$ -	\$ 13,667,326.15	\$ 13,667,326.15	\$ 218,214.40	\$ -	\$ 7,923,919.62	\$ 5,358,986.96	\$ 13,501,120.98
616012 Otras Construcciones	\$ -	\$ 7,665,720.91	\$ 7,665,720.91	\$ -	\$ -	\$ 1,975,634.00	\$ 2,595,874.23	\$ 4,571,508.23
622022 Mantenimiento y Reha	\$ -	\$ 4,001,996.45	\$ 4,001,996.45	\$ -	\$ -	\$ -	\$ 4,001,996.45	\$ 4,001,996.45
631012 Estudios, formulació	\$ -	\$ -	\$ -	\$ -	\$ -	\$ -	\$ -	\$ -
792011 Cont por Indem Daños	\$ -	\$ 2,012.31	\$ 2,012.31	\$ -	\$ -	\$ -	\$ 2,012.31	\$ 2,012.31
799001 Otras Erogaciones Es	\$ 15,218,137.00	\$ 15,218,137.00	\$ -	\$ -	\$ -	\$ -	\$ -	\$ -
911013 Amort. Deuda Inst. F	\$ 2,040,000.00	\$ 1,927,240.47	\$ 3,967,240.47	\$ -	\$ -	\$ -	\$ 3,967,240.47	\$ 3,967,240.47
921003 Intereses de Préstam	\$ 2,760,000.00	\$ 1,787,096.74	\$ 972,903.26	\$ -	\$ -	\$ -	\$ 972,903.26	\$ 972,903.26
Total general	\$ 216,570,705.00	\$ 71,192,741.98	\$ 287,763,446.98	\$ 1,378,661.01	\$ -	\$ 23,619,833.66	\$ 285,673,660.07	\$ 310,672,154.74

DISPONIBILIDAD BANCARIA



SANTIAGO

— NATURALMENTE —
ÚNICO POR SU GENTE
GOBIERNO MUNICIPAL 2015-2018

2016

0L
 10 Ledger
 MXN Tipo de moneda Moneda de sociedad
 2016.01 -2016.16 Imptes en Pesos mexicanos
 2015.01 -2015.16 Periodos del informe
 Periodos de comparación

Cuenta/Posición balance/PyG

	TotPerInf	TotPerComp	Desv.abs.
[-] Balance General	25,523,536.95	28,436,889.11	2,913,352.16-
[-] Activo	25,523,536.95	28,436,889.11	2,913,352.16-
[-] Activo Circulante	25,523,536.95	28,436,889.11	2,913,352.16-
[-] Efectivo y Equivalentes	25,523,536.95	28,436,889.11	2,913,352.16-
[-] Bancos/Tesorería	9,105,962.60	10,283,523.43	1,177,560.83-
[-] Fondos con Afectación Específica	16,417,574.35	18,153,365.68	1,735,791.33-

01 Ledger
 10 Tipo de moneda Moneda de sociedad
 MKN Impres en Pesos mexicanos
 2016.01 -2016.16 Periodos del Informe
 2015.01 -2015.16 Periodos de comparación

Cuentas/Posición balance/Fys

Balance General

Activo

Activo Circulante

Efectivo y Equivalentes

Bancos/Tesoreria

Cuentas/Posición balance/Fys	2015.01 -2015.16	2016.01 -2016.16	2015.01 -2015.16	2016.01 -2016.16
1112000010 Banorte saldo 036-02566-2	1,331,672.26	197,680.36	1,133,991.90	
1112000011 Banorte Ingreso 036-02566-2	120,360.58	310,573.18	190,212.60	
1112000020 Banorte egreso 036-02566-2	179,838.35	179,846.47	8.12	
1112000021 Banorte Saldo 102157397	247,581.65	2,143,098.63	1,895,516.98	
1112000022 Banorte Ingreso 102157397	21,551.06	4,926.33	16,624.73	
1112000040 Banorte egreso 102157397	1,221,734.50	716,089.50	1,937,824.00	
1112000041 Banorte Saldo 0638375329	3,398,160.53	556,805.53	2,841,355.00	
1112000042 Banorte Ingreso 0638375329	85,151.00	49,176.00	35,975.00	
1112000090 Banorte egreso 0851260439	36,846.98	36,846.98	0.00	
1112000092 Banorte Saldo 0851260439	82,246.00	82,246.00	0.00	
1112045000 Bancomer ingreso 0163277445	287,398.25	999,464.80	1,286,863.05	
1112045001 Bancomer egreso 0163277445	133,100.58	15,380.53	117,720.05	
1112045002 Bancomer saldo 0163277445	3,244.86	1,024,232.96	1,020,988.10	
1112050030 Banamex Saldo 1261938	4,866.77	730,567.00	725,700.23	
1112050031 Banamex Ingresos 1261938	1,053,410.01	44,351.01	1,009,059.00	
1112050032 Banamex Egresos 1261938	362,056.80	6,820.97	355,235.83	
1112050070 Banamex Saldo 1261946	7,083.31	55,109.76	48,026.45	
1112050071 Banamex Ingresos 1261946	280,000.00	0.00	280,000.00	
1112050072 Banamex Egresos 1261946	680,539.60	563,273.51	1,243,813.11	
1112050080 Banamex Saldo 6429129 Remanentes de Cuentas	151,397.35	152,789.35	1,392.00	
1112050100 BANAMEX SALDO T. EMPRESARIAL 5584265695700098	1,268.80	3,843.84	2,575.04	
1112050102 BANAMEX EGRESOS T. EMPRESARIAL 5584265695700098	2,575.04	0.00	2,575.04	
1112065040 Afirme Ramo 28# Saldo 199102915	654,467.73	2,667,867.26	2,013,399.53	
1112065041 Afirme Ramo 28# Ingresos 199102915	1,582.67	0.00	1,582.67	
1112065042 Afirme Ramo 28# Egresos 199102915	730,703.40	2,170,570.77	1,439,867.37	
1112065050 Afirme Recaudación# Saldo 199102869	2,403.07	38,861.69	36,458.62	
1112065051 Afirme Recaudación# Ingresos 199102869	10,293.00	15,354.00	5,061.00	
1112065070 Afirme Egr 11491000017 INGRESOS	8,429.12	5,964,251.37	5,955,822.25	
1112065071 Afirme ING 11491000017 INGRESOS	22,436,243.03	445,594.87	22,881,837.90	
1112065072 Afirme Egr 11491000017 INGRESOS	22,970,039.96	0.00	22,970,039.96	
1112065090 Afirme (DONATIVOS) 11491001048	7,261.08	227,985.20	220,724.12	
1112065091 Afirme (DONATIVOS) 11491001048	83,052.56	183,820.00	100,767.44	
1112065092 Afirme (DONATIVOS) 11491001048	104.40	74,491.28	74,595.68	
1112065100 Afirme PREDIAL REC. PROPIOS PREDIAL 11491001013	3,262.56	0.00	3,262.56	
1112065101 Afirme PREDIAL REC. PROPIOS PREDIAL 11491001013	21,457.28	0.00	21,457.28	
1112065102 Afirme PREDIAL REC. PROPIOS PREDIAL 11491001013	97,467.50	0.00	97,467.50	
1112065110 Afirme INGRESOS REC PROPIOS (INV) 11491001188	6,999,993.04	0.00	6,999,993.04	
1112065111 Afirme INGRESOS REC PROPIOS (INV) 11491001188	1,700,000.00	0.00	1,700,000.00	
1112065112 Afirme EGRESOS REC PROPIOS (INV) 11491001188	13.92	0.00	13.92	
1112065120 Afirme REC PROPIOS FORTASEG 11491001242	12.34	0.00	12.34	
1112065121 Afirme REC PROPIOS FORTASEG 11491001242	12.34	0.00	12.34	

TotPerInE TotPerCamp Desv. abs.

Fondos con Afectación Especifica		16,417,574.35		18,153,365.68		1,735,791.33-	
1115000010	Banorte Saldo 616519251	150,378.73	150,378.73	0.00	0.00		
1115000100	Banorte Saldo 0836057029	70,326.59	73,806.59	3,480.00-	0.00		
1115000130	Banorte Saldo 0817028475	208,185.44	208,185.44	0.00	0.00		
1115000132	Banorte egreso 0817028475	13,881.24-	13,881.24-	0.00	0.00		
1115045031	Bancomer ingreso 0182360578	0.00	0.68-	0.68-	0.00		
1115045032	Bancomer egreso 0182360578	0.00	1.53	1.53	0.00		
1115050350	BANAMEX SALDO ESPACIOS PUBLICOS 16429412	23,138.72	23,061.00	77.72	0.00		
1115050351	BANAMEX INGRESOS ESPACIOS PUBLICOS 16429412	8.93-	0.00	8.93-	0.00		
1115050361	BX ING. 70016429412 ESPACIOS PUBLICOS	185.76	185.76	0.00	0.00		
1115065080	Afime Saldo INFRA 199102877	650,044.36	768,057.96	118,013.60-	0.00		
1115065081	Afime Ingresos INFRA 199102877	0.00	1,664.24-	1,664.24-	0.00		
1115065100	Afime Saldo FOPEDER 2013 199103059	84,969.04	85,010.82	41.78-	0.00		
1115065110	Afime Saldo Fondo Regional 199103180	17,201.28	3,913,806.45	3,896,605.17-	0.00		
1115065111	Afime Ingresos Fondo Regional 199103180	3,991.13-	10,234.58-	6,343.45	0.00		
1115065112	Afime Egresos Fondo Regional 199103180	55.68	0.00	55.68	0.00		
1115065120	Afime Saldo FONDO REGIONAL# ALIMBRADO 199103229	2,808.38	2,808.38	0.00	0.00		
1115065140	Afime Saldo 199103415 INFRA 2014	34,464.34	34,464.34	0.00	0.00		
1115065150	Afime Saldo Programas Regionales 2014 199103725	47,932.26	122,146.10	74,213.84-	0.00		
1115065151	Afime Ingresos Programas Regionales 2014 199103725	0.00	5,235.37-	5,235.37-	0.00		
1115065160	Afime Saldo FOPEDER 2014 199103717	27,680.96	27,680.96	0.00	0.00		
1115065170	Afime Saldo Fondo de Contingencia 2014 199103830	161,707.66	160,948.92	758.74	0.00		
1115065200	AF SALDO 00199104233 (FORA 2015)	0.00	641,960.86	641,960.86	0.00		
1115065210	AF SALDO 00199104241 (INFRA 2015)	31,991.62	1,793,948.24	1,761,956.62-	0.00		
1115065211	AF 00199104241 (INFRA 2015)	0.00	10,197.68-	10,197.68-	0.00		
1115065220	Afime SALDO 11491000092 FOPADDM 2015	5,729.51	14,724.06	8,994.55-	0.00		
1115065221	Afime INGRESOS 11491000092 FOPADDM 2015	0.00	3,326.22-	3,326.22-	0.00		
1115065250	Afime 11491000424 CONTINGENCIAS 2015	2,294,299.53	4,453,869.84	2,159,570.31-	0.00		
1115065251	Afime INGRESOS 11491000424 CONTINGENCIAS 2015	11,320.62-	13,479.52-	2,158.90	0.00		
1115065252	Afime EGRESOS 11491000424 CONTINGENCIAS 2015	34.80	41.76	6.96-	0.00		
1115065270	PROYECTOS DE DEARROLLO REGIONAL 2015 11491000408	196,163.83	5,696,151.50	5,499,987.67-	0.00		
1115065271	PROYECTOS DE DEARROLLO REGIONAL 2015 11491000408	2,927.46-	33,953.28-	31,025.82	0.00		
1115065272	PROYECTOS DE DEARROLLO REGIONAL 2015 11491000408	13.92	292.32	278.40-	0.00		
1115065280	PROG DE FORT AMBIENTAL SEMANT 2015 11491000904	0.00	73,806.93	73,806.93-	0.00		
1115065282	PROG DE FORT AMBIENTAL SEMANT 2015 11491000904	25,646.14	0.00	25,646.14	0.00		
1115065290	Afime INFRAESTRUCTURA 11491001161 2016	3,617,326.12	0.00	3,617,326.12	0.00		
1115065291	Afime INFRAESTRUCTURA 11491001161 2016	1,175.08-	0.00	1,175.08-	0.00		
1115065292	Afime INFRAESTRUCTURA 11491001161 2016	34.80	0.00	34.80	0.00		
1115065310	Afime REC FEDERALES PORTASEG 11491001234	321,554.67	0.00	321,554.67	0.00		
1115065311	Afime REC FEDERALES PORTASEG 11491001234	188,551.55-	0.00	188,551.55-	0.00		
1115065312	Afime REC FEDERALES PORTASEG 11491001234	269,333.52	0.00	269,333.52	0.00		
1115065320	Afime COOPARTICIPACION PALCE 11491001374	5,120.44	0.00	5,120.44	0.00		
1115065330	Afime ULTRACRECIMIENTO 11491002277	4,981,229.94	0.00	4,981,229.94	0.00		
1115065331	Afime INGRESOS ULTRACRECIMIENTO 11491002277	7,635.61-	0.00	7,635.61-	0.00		
1115065332	Afime EGRESOS ULTRACRECIMIENTO 11491002277	20.88	0.00	20.88	0.00		
1115065340	Afime CONAFOR 11491001382 2016	34,976.80	0.00	34,976.80	0.00		
1115065350	Afime FONDO DE DESARROLLO MUNICIPAL 11491001366	1,917,280.16	0.00	1,917,280.16	0.00		
1115065351	Afime FONDO DE DESARROLLO MUNICIPAL 11491001366	260,000.00	0.00	260,000.00	0.00		
1115065352	Afime FONDO DE DESARROLLO MUNICIPAL 11491001366	259,937.36-	0.00	259,937.36-	0.00		
1115065360	Afime FORTALECIMIENTO FINANCIERO 2016 11491001641	1,390,811.20	0.00	1,390,811.20	0.00		
1115065361	Afime FORTALECIMIENTO FINANCIERO 2016 11491001641	2,750.72-	0.00	2,750.72-	0.00		
1115065362	Afime FORTALECIMIENTO FINANCIER 2016 11491001641	6.96	0.00	6.96	0.00		
1115065380	Afime PROY DE INFRA (VIVIENDA) SALDO 11491001625	79,004.26	0.00	79,004.26	0.00		
1115065381	Afime PROY DE INFRA (VIVIENDA) INGR 11491001625	221.88-	0.00	221.88-	0.00		
1115065382	Afime PROY DE INFRA (VIVIENDA) EGR 11491001625	217.63	0.00	217.63	0.00		

Número de cuenta 1112000000
 A 11129999999

Sociedad 049 Mpo. Santiago

Ejercicio 2016

Doc. (todos) en moneda * Mon. visualiz. MXN

Período	Debe	Haber	Saldo	Sld. acum.
Arrastre saldos				
1	437,214,660.15	418,771,801.26	18,442,858.89	10,283,523.43
2	459,475,501.11	454,477,991.12	4,997,509.99	28,726,382.32
3	284,645,128.80	290,335,232.43	5,690,103.63	33,723,892.31
4	296,732,856.91	294,634,894.34	2,097,962.57	28,033,788.68
5	315,505,174.10	312,396,690.49	3,108,483.61	30,131,751.25
6	284,409,723.82	286,848,339.27	2,438,615.45	33,240,234.86
7	272,740,242.33	272,444,839.50	295,402.83	30,801,619.41
8	333,718,630.69	335,015,566.06	1,296,935.37	31,097,022.24
9	211,375,778.78	213,846,425.13	2,470,646.35	29,800,086.87
10	293,861,846.12	293,314,364.47	547,481.65	27,876,922.17
11	352,685,486.23	365,445,664.28	12,760,178.05	27,876,922.17
12	388,869,354.94	394,880,136.46	6,010,781.52	15,116,744.12
13				9,105,962.60
14				9,105,962.60
15				9,105,962.60
16				9,105,962.60
Total	3,931,234,383.98	3,932,411,944.81	1,177,560.83-	9,105,962.60

Campo de selección	Valor	
Plan de cuentas	MFINI	
Cuenta de mayor	1112000000	1112999999
Sociedad	049	
Ejercicio	2016	
Períodos del informe	01	16
Lista detallada	X	
Detalles de sociedades (todas)	X	

Soc.	Cha Mayor	Texto Breve	Mon.	Div.	Atrasare de saldos	Saldo per autorizaciones	Periodo de Informe	Debe	Saldo Haber	per. inf.	Saldo nominalizado
049	1112000010	Ban Sldo	036025662	MXN	197,680.36	0.00	1,136,570.00		2,578.10		1,331,672.26
049	1112000011	Ban Ing	036025662	MXN	310,573.18-	0.00	4,267,398.20		4,077,185.60		120,360.58-
049	1112000012	Ban egreso	036025662	MXN	179,846.47-	0.00	5,148.08		9,139.96		179,838.35-
049	1112000020	Ban Sldo	102157397	MXN	2,143,098.63	0.00	9,233,780.02		11,129,297.00		247,581.65
049	1112000021	Ban Ing	102157397	MXN	4,926.33-	0.00	18,434,542.33		18,451,167.06		21,551.06-
049	1112000022	Ban egr	102157397	MXN	716,089.50	0.00	23,053,634.57		24,991,458.57		1,221,734.50-
049	1112000040	Ban Saldo	0638375329	MXN	566,805.53	0.00	2,876,315.00		34,960.00		3,398,160.53
049	1112000041	Ban Ingr	0638375329	MXN	49,176.00-	0.00	5,735,350.00		5,771,325.00		85,151.00-
049	1112000042	Ban egres	0638375329	MXN	36,846.98-	0.00	69,920.00		69,920.00		36,846.98-
049	1112000090	Bhorle Sdo	851260439	MXN	82,246.00	0.00	0.00		0.00		82,246.00
049	1112000092	Bhorle egr	851260439	MXN	82,246.00-	0.00	0.00		0.00		82,246.00-
049	11120045000	BAN Sldo	0163277445	MXN	999,464.80-	0.00	3,011,084.48		1,724,221.43		287,398.25
049	1112045001	BAN Ing	0163277445	MXN	15,380.53-	0.00	4,146,636.82		4,264,356.87		133,100.58-
049	1112045002	BAN egr	0163277445	MXN	1,024,232.96	0.00	4,469,430.96		5,490,419.06		3,244.86
049	1112050030	Bansald	1261938	MXN	730,567.00	0.00	60,281,435.76		61,007,135.99		4,866.77
049	1112050031	BanIngr	1261938	MXN	44,351.01-	0.00	119,873,459.76		120,882,518.76		1,053,410.01-
049	1112050032	Banegre	1261938	MXN	6,820.97	0.00	122,402,261.92		122,047,026.09		362,056.80
049	1112050070	BanamaxSal	1261946	MXN	55,109.76	0.00	57,045,300.00		57,093,326.45		7,083.31
049	1112050071	BanamaxIngr	1261946	MXN	0.00	0.00	121,900,600.00		122,180,600.00		280,000.00-
049	1112050072	BanamaxEgre	1261946	MXN	563,273.51-	0.00	135,034,255.35		133,790,442.24		680,539.60
049	1112050080	BanamaxSal	16429129	MXN	152,789.35	0.00	0.00		1,392.00		151,397.35
049	1112050082	BanamaxEgre	16429129	MXN	0.00	0.00	2,784.00		2,784.00		0.00
049	1112050100	BANAMEX T.	EMERESARI	MXN	3,843.84	0.00	0.00		2,575.04		1,268.80
049	1112050102	BANAMEX T.	EMERESARI	MXN	0.00	0.00	2,575.04		0.00		2,575.04
049	1112065040	Afirm Sal	199102915	MXN	2,667,667.26	0.00	116,386,048.72		118,369,448.25		654,467.73
049	1112065041	Afirm Ing	199102915	MXN	0.00	0.00	232,711,196.96		232,712,779.63		1,562.67-
049	1112065042	Afirm Egre	199102915	MXN	2,170,570.77-	0.00	241,186,526.83		239,746,359.43		730,753.40-
049	1112065050	Afirm Sal	199102989	MXN	38,861.69	0.00	117,924,285.42		117,960,740.04		2,403.07

Doc.	Cta Mayor	Fecha	Detalle	Mon.	Div.	Acumulado de saldos	Saldo per. anteriores	Periodo de Informa	Debe	Haber	per. Inf.	Saldo acumulado
049	1112065051		AFIRME Ing 199102869	MXN		15,354.00-	0.00		240,330,627.84	240,330,666.84		10,293.00-
049	1112065052		AFIRME Egre 199102869	MXN		0.00	0.00		247,774,651.14	247,774,651.14		0.00
049	1112065070		AFIRME 11491000017	MXN		5,964,251.37	0.00		188,591,906.97	194,547,731.22		8,429.12
049	1112065071		AFIRME Ingt11491000017	MXN		445,594.87	0.00		324,293,396.04	347,175,233.94		22,436,243.03-
049	1112065072		AFIRME Egr11491000017	MXN		0.00	0.00		357,522,232.18	334,552,192.22		22,970,039.96
049	1112065090		AFIRME (DONATIVOS)	MXN		227,985.20	0.00		8,660,617.69	8,881,341.81		7,261.08
049	1112065091		AFIRME (DONATIVOS)	MXN		183,820.00-	0.00		18,658,093.59	19,557,326.15		83,052.56-
049	1112065092		AFIRME (DONATIVOS)	MXN		74,491.28-	0.00		18,811,638.41	18,737,042.73		104.40
049	1112065100		AFIRME PREDIAL RECUR	MXN		0.00	0.00		54,309,026.78	54,305,764.22		3,262.56
049	1112065101		AFIRME PREDIAL RECUR	MXN		0.00	0.00		41,834,597.60	84,349,299.63		42,514,702.03-
049	1112065102		AFIRME PREDIAL RECUR	MXN		0.00	0.00		61,506,816.19	18,916,103.94		42,590,712.25
049	1112065110		AFIRME INGRESOS REC	MXN		0.00	0.00		189,961,012.39	182,961,019.35		6,999,993.04
049	1112065111		AFIRME INGRESOS REC	MXN		0.00	0.00		376,611,124.10	378,311,124.10		1,700,000.00-
049	1112065112		AFIRME EGRESOS REC P	MXN		0.00	0.00		369,422,024.78	369,422,010.86		13.92
049	1112065120		AFIRME REC PROPIOS	MXN		0.00	0.00		2,750,465.98	2,750,453.64		12.34
049	1112065121		AFIRME REC PROPIOS	MXN		0.00	0.00		5,500,907.28	5,500,919.62		12.34-
049	1112065122		AFIRME REC PROPIOS	MXN		0.00	0.00		5,500,907.28	5,500,907.28		0.00
049	1112065130		AFIRME HABITAT 2016	MXN		0.00	0.00		3,605,819.91	3,605,819.91		0.00
049	1112065131		AFIRME HABITAT 2016	MXN		0.00	0.00		7,211,639.82	7,211,639.82		0.00
049	1112065132		AFIRME HABITAT 2016	MXN		0.00	0.00		7,211,639.82	7,211,639.82		0.00
049	1112065132		AFIRME HABITAT 2016	MXN		10,293,523.43	0.00		3,931,234,383.98	3,932,411,944.81		9,105,962.60

Soc. Mon. Div.	Arrastre de saldos	Saldo por intercepciones periodo da inform. dabo	Saldo Haber per. inf.	Saldo acumulado
049 MXN	10,283,523.43	0.00	3,931,234,383.98	3,932,411,944.81
* MXN	10,283,523.43	0.00	3,931,234,383.98	3,932,411,944.81
				9,105,962.60

CUENTAS POR COBRAR
QUE NO FORMAN PARTE DE LA DISPOIBILIDAD



SANTIAGO

— NATURALMENTE —
ÚNICO POR SU GENTE
GOBIERNO MUNICIPAL 2015-2018

2016

**MUNICIPIO DE SANTIAGO NUEVO LEON
RESUMEN DE CUENTAS POR COBRAR
AL 31 DE DICIEMBRE DE 2016**

CONCEPTO	MONTO	ACLARACIONES
SALDOS DE IMPUESTO PREDIAL	\$134,004,778.00	PENDIENTE DE ENTREGAR INFORME DEPTO. DE TRANSITO
SALDOS DE SERVICIOS FUNERARIOS	\$2,969,237.00	
SALDOS DE REFERENDOS (ANUENCIA MUNICIPAL) Y SERVICIO DE LIMPIA Y SERVICIO DE LIMPIA	\$22,466,829.50	
SALDOS DE REGISTROS (NEGOCIOS SIN VENTA DE ALCOHOL)	\$9,249,870.00	
SALDOS DE CARTERA (DIVERSOS)	\$3,377,604.98	
SALDOS DE SITOS DE AUTOMOVILES	\$478,340.00	
MULTAS DE TRANSITO		
SUMA	\$172,546,659.48	

Nota: Se incluyen en este formato el resumen de las cuentas por cobrar que no forman parte de la disponibilidad (Ejemplo: Predial, Referendos, Multas, etc.)

MUNICIPIO DE SANTIAGO, NUEVO LEON

Reporte de Resumen de Saldos de Predial por Region

REGION	PREDIAL	REZAGOS	REC. ANT.	REC. ACT.	TOTALES
56	60,296.00	491,226.00	264,487.00	3,393.00	819,402.00
57	972,290.00	7,353,316.00	3,965,421.00	56,696.00	12,347,723.00
58	644,801.00	3,405,860.00	1,702,939.00	38,573.00	5,792,173.00
59	454,176.00	2,037,028.00	974,717.00	27,259.00	3,493,180.00
60	669,547.00	5,429,972.00	2,962,092.00	36,894.00	8,098,505.00
61	491,062.00	4,882,023.00	3,536,087.00	32,482.00	8,941,654.00
62	296,949.00	1,493,358.00	695,464.00	17,359.00	2,503,130.00
63	894,109.00	10,851,986.00	6,740,742.00	53,569.00	18,540,406.00
66	350,171.00	2,781,492.00	1,498,647.00	20,734.00	4,651,044.00
67	372,059.00	4,028,187.00	2,228,524.00	22,091.00	6,650,861.00
68	436,032.00	4,166,834.00	2,307,068.00	22,745.00	6,932,679.00
69	5,765.00	38,455.00	19,669.00	62.00	63,951.00
70	83,994.00	332,813.00	153,436.00	4,443.00	574,686.00
TOTALES	19,442,328.00	115,562,450.00	61,873,660.00	1,081,240.00	196,959,678.00
TOTAL DE CONTRIBUYENTES:		11,332			

**SERVICIOS FUNERARIOS
CON SALDO AL 31 DE DICIEMBRE DEL 2016**

FECHA	FOL.1	NOMBRE	ATAUD	VELACION	TRASLADO	G. PANTEON	R. CIVIL	J. TAPAS	EXHUMACION	PAGO SERV. FUN.	DESC. S. FUN.	PAGO ATAUD	DESC. ATAUD	SALDO	TOTAL	DOCTO.
15 ENE. 06	1746	GUADALUPE VALDEZ SAUCEDO	2,580.00	600.00	800.00	800.00	379.00							2,959.00	2,959.00	
22 MZO. 05	37	MARIA SUAREZ CABALLERO	2,580.00	600.00	800.00	800.00	212.00							4,992.00	4,992.00	
20 ABR. 06	53	ANGELICA ISABEL PADILLA RAMIREZ	600.00	1,200.00	800.00	800.00	212.00							3,612.00	3,612.00	
21 JUN. 05	83	RAYMUNDO PEREZ MEDINA	2,580.00	1,200.00	300.00	800.00	379.00							5,259.00	5,259.00	
21 AGO. 06	144	RAMON GONZALEZ PACHECO				800.00								800.00	800.00	
1 SEPT. 05	120	LEOPOLDO R. CANTU VILLEGAS	500.00	600.00	800.00	800.00	379.00							2,579.00	2,579.00	
5 SEPT. 05	124	RN ALEJANDRA ELIZABETH HERNANDEZ R	500.00	600.00	800.00	800.00								2,700.00	2,700.00	
0 SEPT. 05	125	MARIO HOMERO PALOMO PALOMO	2,580.00	1,200.00	800.00	800.00	379.00							5,759.00	5,759.00	
13 DIC. 06	188	MARIA DEL PILAR ESPINOZA FLORES	5,500.00	1,200.00	800.00		379.00							7,879.00	7,879.00	
13 ENE. 06	208	MARIA DE LA LUZ GARZA GARCIA			800.00									800.00	800.00	
16 ENE. 06	212	DOROTELO CERVAANTES MARTINEZ			800.00		395.00							2,595.00	2,595.00	
10 FEB. 06	237	ENRIQUETA HERLINDA TREVIÑO RODRIGUE	10,200.00	600.00	800.00		221.00					5,000.00		6,995.00	11,995.00	10582
17 ABR. 06	281	JUAN RODRIGO TRUJILLO		600.00										821.00	821.00	
1 MAYO. 06	301	JUAN RODRIGUEZ RODRIGUEZ	5,500.00	1,200.00	800.00		395.00							7,895.00	7,895.00	
2º "1" N. 06	311	FRANCISCO OYERVIDEZ GONZALEZ		1,200.00	800.00									2,000.00	2,000.00	
2º N. 06	325	SAN JUANA SALAZAR ROCHA	5,500.00	1,200.00	800.00		395.00							7,895.00	7,895.00	
24 JUN. 06	326	ELIBERTO VALDES VALDES	2,580.00	2,500.00			212.00							5,292.00	5,292.00	
24 JUN. 06	344	MARIA LUISA ROCHA ROCHA	9,000.00	1,200.00	800.00		395.00							11,395.00	11,395.00	
24 AGO. 06	364	JESUS ROCHA MONTALVO	4,752.00	600.00	800.00		395.00							7,347.00	7,347.00	
6 OCT. 06	393	YAHAIRA DENISSE FLORES ORDONEZ	800.00	1,500.00	800.00		212.00							3,312.00	3,312.00	
22 OCT. 06	408	NINA DIANA LAURA CERDA GOMEZ	2,580.00	1,200.00	300.00		212.00			0.00				4,292.00	4,292.00	
24 OCT. T. 06	407	JESUS GONZALEZ GUTIERREZ	4,752.00	1,200.00	800.00		395.00							7,947.00	7,947.00	
27 OCT. 06	410	ALFONSO CAVALOS GUERRA	11,000.00	1,200.00	800.00		212.00							13,212.00	13,212.00	
23 NOV. 06	431	BLANCA AMADA RODRIGUEZ GAUNA	4,752.00	1,200.00	800.00		395.00							7,147.00	7,147.00	
26 NOV. 06	433	ANDREA GARCIA GAONA	2,580.00	1,200.00	800.00		395.00							5,775.00	5,775.00	
18 DIC. 06	446	MACARIA SALINAS VAZQUEZ	4,752.00	1,200.00	800.00		395.00							7,947.00	7,947.00	
22 DIC. 06	450	MARIA MONTEMAJOR RAMIREZ	2,580.00	600.00	800.00		395.00							4,375.00	4,375.00	
25 DIC. 06	452	ANDRES VAZQUEZ REYES	14,950.00	1,200.00	800.00		395.00			2,238.00	1,915.00	1,663.00		12,329.00	18,145.00	10274
06-ene-07	464	ELOY FLORENTINO ROCHA VALLEJO		800.00			409.00							1,809.00	1,809.00	
22-ene-07	479	NINO GAEL CAVAZOS GARZA			800.00		229.00			0.00				2,529.00	2,529.00	
03-feb-07	488	MANUELA DE JESUS FOIL CANGINE	4,752.00	300.00	1,200.00		409.00							7,461.00	7,461.00	
11-feb-07	496	JUANA ENCINIA LUNA	2,580.00	300.00	3,500.00		409.00			2,000.00				4,789.00	6,789.00	9966
15-feb-07	502	NINO LUIS CARLOS MORALES	600.00	800.00	1,200.00		229.00							2,829.00	2,829.00	
15-feb-07	503	JULIO CESAR GONZALEZ FERNANDEZ	4,752.00	800.00	1,200.00	800.00	409.00							7,961.00	7,961.00	
18-feb-07	507	MARIA DE LA LUZ RANGEL TOVAR			1,200.00		229.00							1,429.00	1,429.00	
06-mar-07	523	MARIA CHAVEZ MARRQUIN	4,752.00	800.00	1,200.00		409.00							7,161.00	7,161.00	
07-mar-07	525	ELEUTERIO BELTRAN PEÑA	5,500.00	800.00	1,200.00		409.00			2,409.00				2,909.00	7,909.00	9970
11-mar-07	530	SONIA FERNANDEZ GARZA	5,500.00	800.00	1,200.00		409.00							7,909.00	7,909.00	
17-mar-07	534	YOLANDA SALAZAR SALAZAR	4,752.00	800.00	300.00		409.00			1,700.00				5,361.00	7,061.00	10978
02-abr-07	542	JOSE ENCARNACION PEÑA ORTIZ	4,752.00	800.00	1,200.00		409.00			2,567.00	642.00	2,433.00		2,319.00	7,961.00	9983
06 -"1"-07	545	MARIA INES JARAMILLO AVILES	4,752.00		600.00							2,800.00		2,552.00	5,352.00	
11-may-07	564	OLGA ROSA GUADALUPE HERNANDEZ	9,000.00	800.00	8,000.00									17,800.00	17,800.00	
11-jun-07	584	R/N BRAVAYN LEONARDO ENRIQUEZ	550.00	800.00	1,200.00		229.00							3,579.00	3,579.00	
09-jun-07	584	HERLINDA CAVAZOS GUERRA	10,500.00	800.00	1,200.00		229.00							12,729.00	12,729.00	
04-jul-07	603	MAGDALENA ELVIRA GOMEZ ALANIS	5,500.00	800.00	1,200.00		409.00							7,909.00	7,909.00	
18-jul-07	615	JOSE LUIS DE JESUS MARTINEZ	2,580.00	800.00	1,200.00		409.00							5,789.00	5,789.00	
02-ago-07	623	JUANA MARTINEZ GARCIA	5,500.00	800.00	1,200.00		409.00							8,709.00	8,709.00	
23-ago-07	630	MARCELINO SERGIO MONTALVO	4,752.00	800.00	1,200.00		409.00			3,209.00		791.00		3,961.00	7,961.00	10594
31-ago-07	640	GUADALUPE RAMIREZ REYNA	5,500.00	800.00	1,200.00		409.00							8,709.00	8,709.00	
10-sep-07	648	JOSE ANTONIO LOPEZ HERNANDEZ	6,300.00	800.00	1,200.00		409.00							9,509.00	9,509.00	
16-sep-07	654	MAURILIO CAVAZOS VALDEZ	4,752.00	800.00	1,200.00		409.00							7,161.00	7,161.00	
25-sep-07	658	FILOMENO CIRILO MARINES ORTEGA	2,580.00		600.00									4,209.00	4,209.00	
02-oct-07	664	CANDIDA OLVEDA GONZALEZ	10,500.00	800.00	1,200.00		409.00							12,909.00	12,909.00	
10-oct-07	671	SUSANA TORRES TORRES	10,500.00	300.00	600.00					900.00		3,595.00		6,905.00	11,400.00	10232
20-nov-07	691	P/F RAMIREZ MARTINEZ	550.00	0.00	600.00									1,950.00	1,950.00	
27-nov-07	700	R/N LOZANO LOZANO		800.00										1,600.00	1,600.00	
28-nov-07	702	R/N JESUS ALEXIS GONZALEZ GUTIERREZ	600.00	300.00	1,200.00		229.00							2,329.00	2,329.00	

**SERVICIOS FUNERARIOS
CON SALDO AL 31 DE DICIEMBRE DEL 2016**

FECHA	FOL. 1	NOMBRE	ATAUD	VELACION	TRASLADO	G. PANTEON	R. CIVIL	J. TAPAS	EXHUMACION	PAGO SERV. FUN.	DESC. S. FUN.	PAGO ATAUD	DESC. ATAUD	SALDO	TOTAL	DOCTO.
22-dic-07	717	SRA. AUDELIA MALDONADO GONZALEZ	10,500.00	300.00	2,145.00		409.00			0.00	0.00	0.00	0.00	13,354.00	13,354.00	
22-dic-07	718	MARIA CONCEPCION TAMEZ VILLANUEVA	5,500.00	800.00	1,200.00		409.00							7,909.00	7,909.00	
23-dic-07	719	RAMON MARTINEZ RIVAS	5,500.00	800.00	1,500.00		409.00							8,209.00	8,209.00	
26-dic-07	722	URBANO FRANCO CISNEROS	4,752.00		600.00		409.00			757.00	252.00	1,743.00		3,009.00	5,761.00	10252
07-ene-08	728	OCTAVIANO ZAPATA LOPEZ	2,580.00	800.00	1,200.00		409.00							4,989.00	4,989.00	
05-ene-08	729	ISIDRO SANCHEZ ALVARADO	1,000.00	800.00	1,200.00		409.00			2,600.00				609.00	3,209.00	10588
24-ene-08	741	HECTOR RUIZ GONZALEZ	5,500.00	800.00	1,500.00		409.00							7,909.00	7,909.00	
27-ene-08	746	JULIO UVALLE ROSALES	5,500.00	800.00	1,200.00		409.00			1,950.00	550.00	1,350.00		3,850.00	3,709.00	10271
03-ene-08	753	JOSE GUADALUPE MARROQUIN M	4,752.00	1,500.00	800.00		427.00							7,979.00	7,979.00	
13/02/2008	768	FIDEL LERMA MARTINEZ	0.00	1,500.00	800.00		427.00							2,727.00	2,727.00	
20-feb-08	775	LUDIVINA SEDANO GUERRERO	4,752.00	800.00	1,200.00		427.00			1,614.00	1,613.00	385.00		14,564.00	18,177.00	10254
21-mar-08	809	BRAUNO JASSO SALINAS	14,950.00	800.00	1,200.00		427.00							3,727.00	3,727.00	
26-mar-08	813	ARMANDO ROCHA RODRIGUEZ	1,000.00	800.00	1,500.00		427.00							18,227.00	18,227.00	
10-mar-08	830	ADELINA TREJO ARCEA	15,000.00	300.00	1,200.00		427.00							17,677.00	17,677.00	
11-mar-08	845	MARIA ELVIA EGUIA CASTILLO	14,950.00	800.00	1,500.00		427.00							2,050.00	2,050.00	
12-mar-08	848	GONZALO SAENZ PEREZ	550.00	300.00	1,200.00		0.00							6,652.00	6,652.00	
02-jul-08	877	R/N FLORES MARTINEZ	4,752.00	800.00	300.00		0.00							15,077.00	15,077.00	
15-jul-08	884	JAVIER GONZALEZ HERRERA	4,752.00	800.00	1,200.00		427.00							8,127.00	8,127.00	
04-sep-08	915	RAMONA FLORES CUELLAR	10,500.00	800.00	1,200.00		427.00							7,427.00	7,427.00	
09-sep-08	919	FAUSTINO VALDEZ MARROQUIN	5,500.00	800.00	600.00		427.00							4,957.00	4,957.00	
12-sep-08	922	FRANCISCO ENCINIA LUNA	5,500.00	300.00	1,200.00		427.00							8,245.00	8,245.00	10385
29-sep-08	929	FORTUNATO GARCIA GUERRA	3,130.00	0.00	600.00		800.00							7,945.00	7,945.00	
12-ene-09	1001	MANUEL VALDEZ TRINIDAD	5,500.00	800.00	1,200.00		445.00			300.00				7,997.00	7,997.00	
23-ene-09	1004	ANTONIO AGUILAR ARANCA	1,000.00	800.00	600.00		445.00							5,797.00	5,797.00	
30-ene-09	1012	JOSE GUILLEN SUZTE	4,752.00	800.00	1,200.00		445.00							3,649.00	3,649.00	
23-feb-09	1034	NORBERTA GUTIERREZ RAMOS	600.00	800.00	1,200.00		445.00			3,350.00	800.00	1,650.00		3,245.00	3,245.00	
24-mar-09	1059	R/N GARCIA AGUILAR	600.00	800.00	1,200.00		445.00							2,200.00	2,200.00	
30-abr-09	1082	AGAPITO MONTALVO VALDES	5,500.00	800.00	1,200.00		445.00							5,605.00	5,605.00	
15-jun-09	1125	ISIDRO RIVERA LUNA	0.00	800.00	600.00		0.00							13,745.00	13,745.00	
09-jul-09	1145	MARIA DE LOS ANGELES SALAZAR TORRES	2,580.00	800.00	1,200.00		445.00							7,801.00	7,801.00	
03-ago-09	1164	SANDRA MAYELA GONZALEZ SALAZAR	10,500.00	800.00	1,200.00		445.00							7,997.00	7,997.00	
21-ago-09	1186	DANTE OMAR MOLINA RAMOS	4,752.00	800.00	1,200.00		445.00							7,801.00	7,801.00	
30-ago-09	1192	MARIA CRUZ HERNANDEZ PERALES	4,752.00	800.00	1,200.00		445.00							8,745.00	8,745.00	
08-sep-09	1195	MANUEL APOLO CAVAZOS	4,752.00	800.00	1,200.00		445.00							5,640.00	5,640.00	
24-oct-09	1233	VALENTIN ALANIS RODRIGUEZ	5,500.00	800.00	1,200.00		445.00							1,345.00	1,345.00	
24-oct-09	1234	PERLA ORTIZ HERNANDEZ	2,580.00		3,060.00		0.00							800.00	800.00	
29-oct-09	1239	ELVA GARCIA DE LEON	0.00	300.00	600.00		800.00							2,025.00	5,025.00	10418
03-nov-09	1245	ROSA ALANIS LEAL			1,200.00		800.00			1,445.00	1,000.00	555.00		13,745.00	13,745.00	
04-nov-09	1247	JUAN MARTINEZ AMAYA	2,580.00	0.00	1,200.00		445.00							4,245.00	4,245.00	
11-nov-09	1251	JOSE SANTOS DE LA PENNA MORALES	10,500.00	800.00	1,200.00		445.00							6,697.00	6,697.00	
16-nov-09	1255	GLORIA TELLO ALMAGUER	1,500.00	800.00	1,500.00		445.00							2,149.00	2,149.00	
17-nov-09	1257	ROSALINDA REYNA GONZALEZ	4,752.00	300.00	1,200.00		445.00							6,170.00	6,170.00	
04-dic-09	1288	R/N CASTRO NIÑO	600.00	100.00	400.00		249.00			2,070.00	1,625.00	2,830.00		12,695.00	12,695.00	10426
07-dic-09	1276	ALICIA BENTLEY GARCIA	9,000.00	300.00	800.00		445.00							6,775.00	6,775.00	
27-dic-09	1288	SANTIAGO SILVESTRE ALANIS SALAZAR	2,580.00	800.00	800.00		445.00							8,070.00	9,570.00	10430
03-ene-10	1298	FEDERICO JACINTO MORALES MONTALVO	4,752.00	1,000.00	1,200.00		468.00			1,500.00				2,100.00	2,100.00	
04-ene-10	1298	CESAR ALVARO SALAZAR CAVAZOS	0.00	1,000.00	300.00		262.00					1,660.00		3,282.00	4,942.00	10431
10-ene-10	1301	HUMBERTO SALAZAR TORRES	2,580.00	300.00	1,000.00		262.00							1,962.00	1,962.00	
14-ene-10	1306	JONAS DONÉZ LUÑA	600.00	0.00	300.00		468.00							5,568.00	5,568.00	
10-ene-10	1307	ADOLFO VALLARTA BERMUDEZ	2,000.00	1,000.00	2,100.00		468.00							4,568.00	4,568.00	
15-ene-10	1307	ADOLFO VALLARTA BERMUDEZ	600.00	0.00	300.00		468.00							1,668.00	1,668.00	
17-ene-10	1310	JUAN CASTRO ALBERTA	1,800.00	800.00	1,500.00		468.00							4,462.00	4,462.00	
28-feb-10	1316	ROSA MARIA ORTIZ MANEDEC	0.00	0.00	400.00		262.00							2,462.00	2,462.00	
29-mar-10	1354	JESSICA JOSEFINA DE LA PENNA HERRERA	550.00	1,000.00	500.00		800.00							22,568.00	22,568.00	
04-abr-10	1384	R/N VALDEZ GUERRA	600.00	0.00	800.00		468.00							10,218.00	10,218.00	
04-abr-10	1388	SALVADOR ALANIS LEAL	19,500.00	1,000.00	800.00		468.00									
13-abr-10	1397	MARIO ALFARO GUTIERREZ	6,950.00	1,000.00	1,000.00		468.00									

**SERVICIOS FUNERARIOS
CON SALDO AL 31 DE DICIEMBRE DEL 2016**

FECHA	FOLIO	NOMBRE	ATAUD	VELACION	TRASLADO	G. PANTEON	R. CIVIL	J. TAPAS	EXHUMACION	PAGO SERV. FUN.	DESC. S. FUN.	PAGO ATAUD	DESC. ATAUD	SALDO	TOTAL	DOCTO.
13-abr-10	1398	VIRGINIA GONZALEZ PEREZ	6,950.00	1,000.00	700.00	800.00	468.00							9,918.00	9,918.00	
19-abr-10	1405	GUSTAVO ESCAMILLA GONZALEZ	9,500.00	1,000.00	1,000.00	2,150.00	468.00							14,118.00	14,118.00	
30-abr-10	1419	ROBERTO AGUIRRE NEGRETE	6,950.00	800.00	1,000.00	800.00	262.00							2,862.00	9,812.00	10472
08-may-10	1425	REYNALDO ESCAMILLA TAMEZ	3,000.00	400.00	1,800.00	0.00	262.00							5,462.00	5,462.00	
08-may-10	1430	ISAIAS REYES MARTINEZ	6,950.00	0.00	700.00	0.00	0.00							7,650.00	7,650.00	
20-may-10	1431	ISMAEL MARGARITO ASCENCION	6,950.00	0.00	700.00	0.00	0.00							7,650.00	7,650.00	
03-jun-10	1439	ALFONSO BLASCO VICENCION	1,000.00	1,000.00	1,500.00	0.00	468.00							3,968.00	3,968.00	
05-jun-10	1455	FRANCIS NELSON DUNCAN P.	0.00			1,000.00								1,000.00	1,000.00	
25-jun-10	1468	CESAR ADRIAN ORZUA SANCHEZ	6,600.00	1,000.00	300.00	1,500.00	262.00							2,062.00	3,062.00	10482
18-jul-10	1476	FRANCISCO EMILIO MQUIN SALAZAR	6,000.00	1,000.00	1,500.00	1,500.00	262.00							10,862.00	10,862.00	
19-jul-10	3004	REYES ORTIZ MAYA	6,000.00	1,000.00	1,500.00	1,500.00	262.00							9,562.00	10,262.00	10500
21-jul-10	3006	PIF NIÑO GARZA TELLEZ	1,400.00	0.00	1,500.00	1,500.00	0.00							4,400.00	4,400.00	
24-jul-10	3010	PIF MARTINEZ MARROQUIN	1,000.00	0.00	0.00	2,200.00	0.00							3,200.00	3,200.00	
30-jul-10	3013	DAVID ROMAN LOPEZ RODRIGUEZ	6,000.00	1,000.00	1,500.00	2,200.00	262.00							6,462.00	10,962.00	10550
01-ago-10	3017	ANA KAREN FUENTES GONZALEZ	7,500.00	1,000.00	1,500.00	1,500.00	262.00							2,863.00	11,762.00	10505
01-ago-10	3023	MANUEL GARCIA GONZALEZ	800.00	1,000.00	1,500.00	0.00	468.00							3,768.00	3,768.00	
13-ago-10	3029	FEDERICO CRUZ HERNANDEZ	3,800.00		19,000.00	0.00	262.00							19,262.00	19,262.00	
13-ago-10	3030	ESTEBAN MORENO MARROQUIN	0.00	500.00	1,500.00	2,200.00	468.00							200.00	8,468.00	10504
14-ago-10	3031	JAIMÉ ARMANDO ALCOCER DELGADO	0.00	1,000.00	0.00	1,500.00	0.00							2,500.00	2,500.00	
06-sep-10	3033	MAURICIO MORALES SARABIA	7,000.00	1,000.00	1,500.00	1,500.00	468.00							11,468.00	11,468.00	
30-sep-10	3056	RIN CERDA ARENAS	1,000.00	0.00	1,500.00	2,200.00	262.00							4,262.00	4,262.00	
01-oct-10	3067	FRANCISCO TORRES TORRES	7,000.00	1,000.00	766.00	1,500.00	468.00							6,434.00	6,434.00	
12-oct-10	3069	LEPOLDO TRINIDAD RODRIGUEZ RODRIGUE	7,500.00	1,000.00	1,500.00	1,500.00	468.00							11,968.00	11,968.00	10543
18-oct-10	3079	JUANA ALMAGUER PECINA	7,500.00	1,000.00	1,532.00	1,500.00	468.00							12,000.00	12,000.00	
31-oct-10	3086	MOISES PEREZ GARZA	12,000.00	1,000.00	1,532.00	1,500.00	468.00							16,500.00	16,500.00	
10-nov-10	3096	MARIA TERESA VALDE GAUNA	12,000.00	1,000.00	1,532.00	1,500.00	468.00							16,500.00	16,500.00	
10-nov-10	3107	FELIPE DE JESUS RAMIREZ GARCIA	3,800.00	1,000.00	1,532.00	1,500.00	468.00							8,300.00	8,300.00	
18-nov-10	3108	CLAUDIA MIRIAM RAMIREZ RODRIGUEZ	12,000.00	500.00	1,532.00	1,500.00	468.00							9,821.00	16,000.00	10536
18-nov-10	3124	ROMANA RODRIGUEZ ROJAS	6,000.00	500.00	1,532.00	1,500.00	468.00							1,766.00	10,000.00	
18-nov-10	3126	P/F MEDINA ZAPATA	1,000.00	0.00	1,532.00	1,500.00	0.00							4,032.00	4,032.00	
20-nov-10	3127	JOSE ANTONIO RAMOS HERNANDEZ	3,800.00	1,000.00	1,532.00	1,500.00	468.00							6,300.00	8,300.00	10941
21-nov-10	3129	JOSE GUADALUPE LOPEZ LOPEZ	0.00	4,000.00	0.00	1,500.00								5,500.00	5,500.00	
07-dic-10	3150	SILVIA SANCHEZ ALVARADO	7,000.00	1,000.00	1,532.00	1,500.00	262.00							11,294.00	11,294.00	
10-dic-10	3156	GERONIMO MARTINEZ PUENTE	3,800.00	1,000.00	1,532.00	2,200.00	468.00							3,892.00	9,000.00	10545
23-dic-10	3167	ISIDRO CERDA LEON	0.00	1,000.00	1,534.00	1,500.00	468.00							3,820.00	4,520.00	10682
25-dic-10	3169	FRANCISCO JAVIER RAMIREZ ORTIZ	7,000.00	1,000.00	1,538.00	1,500.00	272.00							11,310.00	11,310.00	
02-ene-11	3170	JOEL DE JESUS RODRIGUEZ ALVAREZ	0.00	0.00	1,538.00	0.00								1,810.00	1,810.00	
03-ene-11	3177	MARIA ISABEL REYNA GONZALEZ	7,500.00	500.00	1,534.00	1,500.00	468.00							11,520.00	11,520.00	
10-ene-11	3182	HOMERO VILLARREAL CEREDA	12,000.00	500.00	1,534.00	2,200.00	468.00							18.00	16,720.00	
10-ene-11	3193	MACEDONIO ZEPEDA RODRIGUEZ	18,000.00	1,000.00	1,538.00	1,500.00	468.00							22,524.00	22,524.00	
10-ene-11	3204	JOSEFA ARREONDO GARCIA	1,500.00	1,000.00	1,534.00	0.00	468.00							4,520.00	4,520.00	
16-feb-11	3204	JOSEFA ARREONDO GARCIA	7,000.00	1,000.00	1,534.00	2,200.00	468.00							12,220.00	12,220.00	
16-feb-11	3211	LUIS RODRIGUEZ SALDIVAR	7,000.00	1,000.00	1,534.00	2,200.00	468.00							180.00	23,220.00	
16-feb-11	3235	MALAQUIAS PAZ VEGA	18,000.00	1,000.00	1,534.00	2,200.00	468.00							12,520.00	12,520.00	
31-dic-11	3237	CLAUDIA ALEJANDRA PRUNEDA SORIA	9,000.00	0.00	1,534.00	1,500.00	468.00							203.00	11,520.00	10600
5-Mzo-11	3254	MARIA RITA GONZALEZ REYNA	7,000.00	1,000.00	1,534.00	1,500.00	468.00							4,520.00	4,520.00	
5-Mzo-11	3256	DOLORES LEAL SERNA	1,500.00	1,000.00	1,534.00	0.00	468.00							2,801.00	8,110.00	10832
15-Mzo-11	3263	CATARINO AYALA GONZALEZ	3,800.00	1,000.00	1,538.00	1,500.00	272.00							11,500.00	11,500.00	
10-abr-11	3282	MARIA IRMA GONZALEZ REYNA	7,500.00	1,000.00	1,500.00	1,500.00	0.00							11,500.00	11,500.00	
17-abr-11	3287	RAUL RODRIGUEZ LOPEZ	7,500.00	1,000.00	1,500.00	1,500.00	0.00							4,000.00	7,500.00	
21-abr-11	3298	JUAN CARLOS VARGAS GITZ	3,500.00	1,500.00	1,500.00	1,000.00	0.00							2,200.00	2,200.00	
04-may-11	3299	R/N ESPRONCEDA GARZA				2,200.00								7,001.00	11,500.00	
23-may-11	3309	HIL DA PATRICIA RAMOS SALAZAR	7,500.00	1,000.00	1,500.00	1,500.00	0.00							3,000.00	3,000.00	
21-may-11	3310	REGANI GOMEZ AGUIRRE	0.00	0.00	1,500.00	1,500.00	0.00							7,001.00	11,500.00	10642
13-jun-11	3339	MARIA GUADALUPE REYNA AGUIRRE	12,000.00	1,000.00	1,500.00	1,500.00	0.00							16,000.00	16,000.00	
16-jun-11	3341	WINDA PEÑA RODRIGUEZ	7,500.00	1,000.00	1,500.00	1,500.00	0.00							10,000.00	11,500.00	10648
19-jun-11	3346	MARIA DEL ROSARIO SALAZAR MQUIN	12,000.00	1,000.00	1,500.00	1,500.00	0.00							14,500.00	16,000.00	10644
22-jun-11	3347	ERNESTO GARCIA GARCIA	0.00	0.00	0.00	2,300.00	0.00							2,300.00	2,300.00	

SERVICIOS FUNERARIOS
CON SALDO AL 31 DE DICIEMBRE DEL 2016

FECHA	FOL.	NOMBRE	ATAUD	VELACION	TRASLADO	G. PANTEON	R. CIVIL	J. TAPAS EXHUMACION	PAGO SERV. FUN.	DESC. S. FUN.	PAGO ATAUD	DESC. ATAUD	SALDO	TOTAL	DOCTO.
02-ene-16	4781	MARICELA SILVA VALDEZ	8,000.00	2,500.00	2,700.00	2,300.00	900.00	0.00	0.00				16,400.00	16,400.00	
05-ene-16	4785	OLIVIA OLLERANDES CABALLERO	8,000.00	2,500.00	2,700.00	2,300.00	0.00	0.00	750.00				7,750.00	15,500.00	
04-ene-16	4786	GUDELIO GONZALEZ SALAZAR	0.00	2,500.00	0.00	2,300.00	0.00	900.00	0.00				5,700.00	5,700.00	
05-ene-16	4788	MARIA ALEJANDRINA CAVAZOS SALAZAR	18,000.00	2,500.00	2,700.00	2,300.00	0.00	0.00	7,600.00				18,800.00	26,400.00	
07-ene-16	4790	FEDERICO PUENTE SIQUENTES	8,000.00	2,500.00	2,700.00	2,300.00	0.00	0.00	0.00				15,500.00	15,500.00	
12-ene-16	4799	SALOME MONTERO CADRONA	8,000.00	3,000.00	3,240.00	2,760.00	0.00	0.00	0.00				14,300.00	17,000.00	10942
28-ene-16	4813	SORIA MAGALY LUNA LOPEZ	1,320.00	3,000.00	3,240.00	2,760.00	0.00	0.00	0.00				9,720.00	9,720.00	
28-ene-16	4816	MA. GUADALUPE TAPIA MARTINEZ	1,500.00	3,000.00	0.00	0.00	0.00	0.00	0.00				4,500.00	4,500.00	
29-ene-16	4819	ANDREA MARGARITA VAZQUEZ CORADO	13,200.00	3,000.00	0.00	0.00	0.00	0.00	0.00				16,200.00	16,200.00	
01-feb-16	4823	MA. MAGALENA DE LOS A. JARAMILLO CA	4,180.00	1,500.00	3,240.00	2,760.00	0.00	0.00	0.00			500.00	11,180.00	11,680.00	10943
10-feb-16	4830	AMALIA AGUIRRE MARTINEZ	0.00	0.00	0.00	2,760.00	900.00	0.00	0.00				3,660.00	3,660.00	
25-feb-16	4845	BEBEZIEL ISMAEL PENACASTRO	0.00	3,000.00	3,240.00	2,760.00	0.00	0.00	0.00				9,000.00	9,000.00	
27-feb-16	4846	BENITO ALMAGUER MOYA	8,000.00	3,000.00	3,240.00	2,760.00	0.00	0.00	0.00				17,900.00	17,900.00	
1º-MZO-16	4849	BERTHA SILVA MORENO	8,000.00	3,000.00	3,240.00	2,760.00	0.00	0.00	0.00				17,000.00	17,000.00	
07-Mar-16	4854	GRACIELA JORGE RAMOS	4,180.00	3,000.00	3,240.00	2,760.00	0.00	0.00	0.00				13,180.00	13,180.00	
11-Mar-16	4873	DAVID RODRIGUEZ MEDINA	2,760.00	3,000.00	3,240.00	0.00	0.00	0.00	1,000.00				8,000.00	9,000.00	10964
13-abr-16	4881	SUSANA PRADO LUERA	8,000.00	3,000.00	0.00	0.00	0.00	0.00	600.00				6,600.00	11,000.00	10960
09-may-16	4898	EVARISTO GUADALUPE ORDONEZ MARTINE	5,000.00	3,000.00	3,240.00	2,760.00	0.00	900.00	2,700.00				15,600.00	17,600.00	10962
15-may-16	4903	JIMENA PATRICIA MARTINEZ CEPEDA	0.00	3,000.00	0.00	0.00	0.00	0.00	0.00				3,000.00	3,000.00	
15-may-16	4904	MARIA GABRIELA PEÑA MORENO	8,000.00	3,000.00	0.00	0.00	0.00	0.00	0.00				11,000.00	11,000.00	
20-may-16	4909	RAMONA SALAZAR ROCHA	5,000.00	3,000.00	3,240.00	2,760.00	0.00	0.00	0.00				13,100.00	14,000.00	10940
26-may-16	4911	FEDERICO PUENTE MELCHOR	0.00	3,000.00	0.00	0.00	0.00	0.00	0.00				3,000.00	3,000.00	
31-may-16	4913	SERGIO HOMERO GONZALEZ GONZALEZ	5,000.00	3,000.00	3,240.00	2,760.00	0.00	0.00	1,900.00				13,000.00	14,000.00	10982
01-jun-16	4917	ANGEL DOMINIK SALAZAR BELTRAN	1,100.00	3,000.00	3,240.00	2,760.00	0.00	0.00	0.00				7,100.00	10,100.00	10967
23-jun-16	4931	MIGUEL ALMAGUER MATA	5,000.00	3,000.00	3,240.00	2,760.00	0.00	0.00	0.00				9,000.00	10,000.00	
30-jun-16	4938	M.F. AGUIAR MARTINEZ	0.00	0.00	0.00	2,760.00	0.00	0.00	0.00				2,760.00	2,760.00	
01-jul-16	4940	MARIA IMELDA ALANIS ALMAGUER	22,000.00	3,000.00	3,240.00	2,760.00	0.00	0.00	0.00				31,000.00	31,000.00	
08-jul-16	4947	JESUS OSBALDO VALDEZ HERNANDEZ	24,200.00	0.00	3,240.00	2,760.00	0.00	900.00	0.00				31,100.00	31,100.00	
15-jul-16	4954	JUAN CARLOS GONZALEZ REYNA	8,000.00	3,000.00	0.00	0.00	0.00	0.00	600.00				7,600.00	11,000.00	10976
17-jul-16	4956	VICTORIA MARCELA SALAZAR ALVARADO	4,180.00	3,000.00	3,240.00	2,760.00	0.00	0.00	0.00				13,180.00	13,180.00	
20-jul-16	4958	JUANA PEREZ LEAL	4,180.00	3,000.00	3,240.00	2,760.00	0.00	900.00	1,080.00				3,260.00	14,980.00	10986
21-jul-16	4958	ARTURO RODRIGUEZ PRIETO	0.00	6,600.00	0.00	0.00	0.00	0.00	0.00				6,600.00	6,600.00	
22-jul-16	4960	GERONIMO MARTINEZ IRACHETA	8,000.00	3,000.00	3,240.00	2,760.00	0.00	0.00	0.00				17,000.00	17,000.00	
03-ago-16	4974	JOSE CLAUDIO ENRIQUE MENDOZA REYES	8,000.00	3,000.00	0.00	0.00	0.00	0.00	300.00				2,300.00	11,000.00	10983
08-ago-16	4979	OLIVIA LEAL LEAL	8,000.00	3,000.00	3,240.00	2,760.00	0.00	0.00	990.00				3,990.00	17,900.00	
11-ago-16	4986	MARIO RUIZ HERNANDEZ	8,000.00	3,000.00	3,240.00	2,760.00	0.00	0.00	0.00				17,000.00	17,000.00	
26-ago-16	4990	JUAN PABLO ALANIS ALMAGUER	8,000.00	3,000.00	3,240.00	2,760.00	0.00	0.00	990.00				6,990.00	17,900.00	
29-ago-16	4994	MARIA DEL REFUGIO HERNANDEZ MARTINE	0.00	3,000.00	3,240.00	2,760.00	0.00	0.00	0.00				9,000.00	9,000.00	
01-sep-16	4996	JESUS CADENGO ACUNA	8,000.00	3,000.00	3,240.00	2,760.00	0.00	0.00	900.00				1,800.00	18,800.00	10986
27-sep-16	5012	JUANA MARIA AGUIAR VALDES	8,000.00	3,000.00	3,240.00	2,760.00	0.00	900.00	0.00				18,800.00	18,800.00	
30-sep-16	5015	EVELIA CECILIA SALAZAR	8,000.00	3,000.00	3,240.00	2,760.00	0.00	900.00	0.00				17,900.00	17,900.00	
1-oct-16	5028	HECTOR PEDRO RODRIGUEZ ALMAGUER	8,000.00	3,000.00	3,240.00	2,760.00	0.00	900.00	0.00				17,900.00	17,900.00	
24-oct-16	5043	RAUL LUNA LEAL	8,000.00	3,000.00	3,240.00	2,760.00	0.00	0.00	1800			3000	5,000.00	17,000.00	10994
25-oct-16	5043	MARIA DE JESUS RODRIGUEZ MARROQUINI	8,000.00	3,000.00	3,240.00	2,760.00	0.00	0.00	0.00				19,700.00	19,700.00	
04-nov-16	5049	LUDIVINA RIVERA REYES	4,180.00	3,000.00	3,240.00	2,760.00	0.00	0.00	0.00				13,180.00	13,180.00	
06-nov-16	5052	MARIA ISABEL ROSAS DELGADO	8,000.00	3,000.00	3,240.00	2,760.00	0.00	0.00	900.00				17,900.00	17,900.00	
08-nov-16	5055	EUSEBIA MACIAS JARAMILLO	4,180.00	3,000.00	0.00	2,760.00	0.00	0.00	900.00				9,940.00	9,940.00	
08-nov-16	5056	GREGORIO GARCIA QUIROZ	4,180.00	3,000.00	3,240.00	2,760.00	0.00	0.00	0.00				9,000.00	13,180.00	10992
22-nov-16	5067	GUADALUPE ANGELICA VALDEZ SALAZAR	19,800.00	3,000.00	3,240.00	2,760.00	0.00	900.00	0.00			4180	18,150.00	29,700.00	10995
24-nov-16	5069	MARIA GUADALUPE ESPRONCEDA LEAL	8,000.00	3,000.00	3,240.00	2,760.00	0.00	900.00	1,800.00				19,700.00	19,700.00	
27-nov-16	5071	JUANA MARIA RAMIREZ ROCHA	8,000.00	3,000.00	3,240.00	2,760.00	0.00	0.00	900.00				17,900.00	17,900.00	
30-nov-16	5073	PONCIANO PATLAN MARTINEZ	8,000.00	3,000.00	3,240.00	2,760.00	0.00	0.00	0.00				17,000.00	17,000.00	
04-dic-16	5074	JULIA ESTHER LEAL RODRIGUEZ	8,000.00	3,000.00	3,240.00	2,760.00	0.00	900.00	0.00				17,900.00	17,900.00	
06-dic-16	5075	SIRIA SOLIZ TORRES	8,000.00	3,000.00	0.00	0.00	0.00	0.00	0.00				11,000.00	11,000.00	
06-dic-16	5076	OSCAR GUAMERO GONZALEZ	0.00	3,000.00	0.00	0.00	0.00	0.00	0.00				3,000.00	3,000.00	
08-dic-16	5078	FELICITAS GARZA RODRIGUEZ	8,000.00	3,000.00	3,240.00	2,760.00	0.00	0.00	0.00				17,000.00	17,000.00	

SERVICIOS FUNERARIOS
CON SALDO AL 31 DE DICIEMBRE DEL 2016

FECHA	FOLIO	NOMBRE	ATAUD	VELACION	TRASLADO	G. PANTEON	R. CIVIL	J. TAPAS	EXHUMACION	PAGO SERV. FUN.	DESC. S. FUN.	PAGO ATAUD	DESC. ATAUD	SALDO	TOTAL	DOCTO.
13-dic-16	5081	NELIA LEAL GARZA	8,000.00	3,000.00	3,240.00	2,760.00	0.00	0.00	0.00					17,000.00	17,000.00	
14-dic-16	5082	ROSA CARMINA RAMIREZ PEREZ	8,000.00	3,000.00	3,240.00	2,760.00	0.00	0.00	0.00					17,000.00	17,000.00	
16-dic-16	5084	MA. BRIGIDA OCANAS SALAZAR	4,180.00	3,000.00	3,240.00	0.00	0.00	0.00	0.00					10,420.00	10,420.00	
19-dic-16	5086	FLORENCIA SALAZAR MARTINEZ	8,000.00	3,000.00	3,240.00	2,760.00	0.00	900.00	0.00					17,900.00	17,900.00	
19-dic-16	5087	EMILIA VILLEZCAS GONZALEZ	13,200.00	3,000.00	3,240.00	2,760.00	0.00	0.00	1,800.00					24,000.00	24,000.00	
19-dic-16	5089	MARIA ISABEL MARTINEZ ESCAMILLA	8,000.00	3,000.00	3,240.00	2,760.00	0.00	900.00	0.00					17,900.00	17,900.00	
21-dic-16	5091	EMETERIO SAMPAYO HERNANDEZ	8,000.00	3,000.00	3,240.00	2,760.00	0.00	900.00	0.00					17,900.00	17,900.00	
23-dic-16	5095	ROBERTO CARLOS MARROQUIN ALANIS	8,000.00	3,000.00	3,240.00	2,760.00	0.00	0.00	0.00					17,000.00	17,000.00	
25-dic-16	5097	ZENON RAMIREZ SALAZAR	24,200.00	3,000.00	3,240.00	2,760.00	0.00	0.00	900.00					34,100.00	34,100.00	
25-dic-16	5098	VENITA GONZALEZ	8,000.00	3,000.00	3,240.00	0.00	0.00	0.00	0.00					14,240.00	14,240.00	
26-dic-16	5099	RN. HERNANDEZ SANTIAGO	990.00	1,500.00	0.00	0.00	0.00	0.00	0.00					2,490.00	2,490.00	
26-dic-16	5100	JESUS JAIME GARZA ALANIS	0.00	3,000.00	0.00	0.00	0.00	0.00	0.00					3,000.00	3,000.00	
28-dic-16	5101	TERESA GUADALUPE CAVAZOS AGUIRRE	0.00	0.00	0.00	2,760.00	0.00	0.00	0.00					2,760.00	2,760.00	
28-dic-16	5102	MARTIN EDUARDO VARGAS GONZALEZ	19,800.00	3,000.00	3,240.00	2,760.00	0.00	900.00	0.00					29,700.00	29,700.00	
28-dic-16	5103	ALDO DANIEL SILVA HERNANDEZ	0.00	3,000.00	3,240.00	2,760.00	0.00	900.00	1,800.00					11,700.00	11,700.00	
28-dic-16	5104	ALEJANDRO SILVESTRE SALAZAR MARROC	19,800.00	3,000.00	3,240.00	2,760.00	0.00	0.00	0.00					28,800.00	28,800.00	
29-dic-16	5105	MATIANA CANDANOZA CANTU	0.00	0.00	0.00	2,760.00	0.00	0.00	0.00					2,760.00	2,760.00	
31-dic-16	5106	GREGORIA CASTAÑO SERNA	24,200.00	3,000.00	3,240.00	2,760.00	0.00	900.00	0.00					34,100.00	34,100.00	
31-dic-16	5107	JOSE LUIS TAMEZ MORENO	4,180.00	3,000.00	3,240.00	2,760.00	0.00	900.00	0.00					14,080.00	14,080.00	
		MEÑOS POR ESTAR DOCUMENTO EN SALDOS DE CARTERA (MEGA)	2,174,304.00	659,500.00	723,119.00	593,550.00	56,234.00	21,900.00	16,200.00	146,124.00	132,429.00	446,738.00	42,386.00	3,477,130.00	4,240,907.00	
		TOTAL												2,969,237.00	0.00	



Resumen de Refrendos/Anuencias con Limpia del 01/01/1990 al 31/

Numero	Nombre del Contribuyente		Importe
9	SERVICIOS INDUSTRIALES Y COMERCIALES SA	ABARROTOS C/MTA. CERVEZA BOTELLA CERRADA	14,837.00
42	ALANIS FERNANDEZ ARMANDINA	ESTANQUILLO C/MTA.CERVEZA BOTELLA CERRAD	7,928.00
47	SERVICIOS INDUSTRIALES Y COMERCIALES SA	ABARROTOS C/MTA. CERVEZA BOTELLA CERRADA	12,626.00
48	RAMOS RAMOS JOAQUIN	DEP.C/MTA.CERV.VIN Y LIC Y BEBIDA PREPAR	169,098.50
54	ALMAGUER DE PEREZ MA. ROSALVA	MISCELANEA C/MTA.CERVEZA BOTELLA CERRADA	14,837.00
58	ALMAGUER GONZALEZ BLANCA ELSA	ABARROTOS C/MTA. CERVEZA BOTELLA CERRADA	10,322.00
62	ALANIS LOPEZ DORA	ESTANQUILLO C/MTA.CERVEZA BOTELLA CERRAD	20,917.00
66	AVILA CASTILLO VICENTE	ESTANQUILLO C/MTA.CERVEZA BOTELLA CERRAD	12,626.00
68	RAMOS DE LEON LEONEL	ESTANQUILLO C/MTA.CERVEZA BOTELLA CERRAD	22,773.00
74	CABALLERO SALDIVAR BERTHA ALICIA	ABARROTOS C/MTA. CERVEZA BOTELLA CERRADA	14,837.00
75	APARICIO HERNANDEZ ALFONSO GERARDO	ABARROTOS C/MTA. CERVEZA BOTELLA CERRADA	12,626.00
83	VELAZQUEZ MARTINEZ ANTONIO ALFREDO	ESTANQUILLO C/MTA.CERVEZA BOTELLA CERRAD	18,987.00
84	ESPINOZA RODRIGUEZ MA. GRACIELA	ESTANQUILLO C/MTA.CERVEZA BOTELLA CERRAD	14,837.00
85	GARZA SILVA MARIA CRISTINA	ABARROTOS C/MTA. CERVEZA BOTELLA CERRADA	7,928.00
87	CABALLERO MOYA IRMA	ESTANQUILLO C/MTA.CERVEZA BOTELLA CERRAD	7,928.00
114	SAENZ GARZA MARIA ANTONIA	ABARROTOS C/MTA. CERVEZA BOTELLA CERRADA	16,961.00
118	REYES CABALLERO AGUSTIN	ESTANQUILLO C/MTA.CERVEZA BOTELLA CERRAD	33,251.00
122	ESPARZA MARTINEZ SANTOS	ESTANQUILLO C/MTA.CERVEZA BOTELLA CERRAD	12,626.00
128	MONTALVO DE PEREZ MARIA ELENA	MINISUPER C/MTA.CERV.VIN. Y LIC.BOT.CERR	1,753.00
139	GAUNA SALDAÑA FLORENTINO	DEPOSITO C/MTA. CERV. VINOS LICORES B.C.	14,507.00
142	HERNANDEZ GARCIA MARIA GUADALUPE	ESTANQUILLO C/MTA.CERVEZA BOTELLA CERRAD	12,626.00
144	DUNCAN GUERRA GUSTAVO	ABARROTOS C/MTA. CERVEZA BOTELLA CERRADA	12,626.00
153	GARCIA VALDEZ RAMIRO	DEPOSITO C/MTA. CERV. VINOS LICORES B.C.	33,666.00
157	MARTINEZ ORDOÑEZ MARGARITA	RESTAURANT C/MTA. CERVEZA CONSUMO ALIMEN	15,204.00
159	SILVA SANCHEZ FLORENTINO E.	PESCADERIA CON VTA. CERVEZA CONSUMO ALIM	35,284.00
169	GONZALEZ GUTIERREZ HUMBERTO	ESTANQUILLO C/MTA.CERVEZA BOTELLA CERRAD	12,626.00
171	ALMAGUER ALMAGUER INOCENCIO RAMIRO	ABARROTOS C/MTA. CERVEZA BOTELLA CERRADA	10,322.00
180	SALAZAR MOYA JESUS MANUEL	DEPOSITO C/MTA. CERV. VINOS LICORES B.C.	55,667.00
183	COMERCIAL YUQUIN S.A. DE C.V.	RESTAURANT C/MTA. CERVEZA CONSUMO ALIMEN	41,465.00
185	SALAZAR CAVAZOS MARCO ANTONIO	ESTANQUILLO C/MTA.CERVEZA BOTELLA CERRAD	26,277.00
187	RODRIGUEZ GONZALEZ JOSE CRUZ	ABARROTOS C/MTA. CERVEZA BOTELLA CERRADA	12,626.00
194	GARCIA VDA. DE CAVAZOS RITA	ESTANQUILLO C/MTA.CERVEZA BOTELLA CERRAD	33,251.50
206	CEPEDA TAMEZ RAMONA Y HERMANOS	RESTAURANT C/MTA. CERVEZA CONSUMO ALIMEN	53,065.00
218	SALAZAR SALAZAR JESUS	RESTAURANT C/MTA. CERVEZA CONSUMO ALIMEN	41,465.00
223	MONTEMAYOR SAENZ MARTHA ALICIA	ABARROTOS C/MTA. CERVEZA BOTELLA CERRADA	5,441.00
224	MARTINEZ RODRIGUEZ ROSA GUADALUPE	RESTAURANT C/MTA. CERVEZA CONSUMO ALIMEN	7,961.00
225	ORDOÑEZ MARTINEZ ROBERTO	RESTAURANT C/MTA. CERVEZA CONSUMO ALIMEN	9,714.00

Resumen de Pafrendos/Anuencias con Limpia del 01/01/1990 31/

Numero	Nombre del Contribuyente	Importe	
232	GUTIERREZ SALAZAR GASPAR	ESTANQUILLO C/VTA.CERVEZA BOTELLA CERRAD	2,849.00
237	MEDINA DE MARTINEZ MARIA FELIX	MINISUPER C/VTA.CERV.VIN. Y LIC.BOT.CERR	60,729.00
240	COMERCIAL YUQUIN S.A. DE CV.	RESTAURANT C/VTA. CERVEZA CONSUMO ALIMEN	35,284.00
243	COMERDIS DEL NORTE S.A. DE C.V.	DEPOSITO C/VTA. CERV. VINOS LICORES B.C.	33,666.00
251	CAVAZOS MARROQUIN FELIPE DE JESUS	ESTANQUILLO C/VTA.CERVEZA BOTELLA CERRAD	18,987.00
255	SERVICIOS Y CONCESIONES S.A. DE C.V.	ABARROTOS C/VTA. CERVEZA BOTELLA CERRADA	20,396.00
258	VILLARREAL CHAVEZ GLORIA	ABARROTOS C/VTA. CERVEZA BOTELLA CERRADA	16,961.00
264	VALDEZ MOYA CESAR	DEPOSITO C/VTA. CERVEZA BOTELLA CERRADA	7,596.00
267	GARZA FLORES ALFONSO	DEPOSITO C/VTA. CERV. VINOS LICORES B.C.	27,522.00
271	CAVAZOS SALAZAR YOLANDA	ESTANQUILLO C/VTA.CERVEZA BOTELLA CERRAD	2,849.00
275	JOSE GUADALUPE ALANIS ALANIS	CERVECERIA	15,204.00
276	VALDEZ HERNANDEZ RAMON	ESTANQUILLO C/VTA.CERVEZA BOTELLA CERRAD	32,173.00
277	REYNA LUNA ENRIQUE	ESTANQUILLO C/VTA.CERVEZA BOTELLA CERRAD	5,441.00
278	TORRES SILLER LORENZO	ESTANQUILLO C/VTA.CERVEZA BOTELLA CERRAD	14,837.00
280	GONZALEZ REYNA SERVANDO	ESTANQUILLO C/VTA.CERVEZA BOTELLA CERRAD	29,491.00
298	ESCAMILLA GARZA BLANCA ARACELY	ABARROTOS C/VTA. CERVEZA BOTELLA CERRADA	10,322.00
301	SALAZAR GUTIERREZ CIRILO	LONCHERIA C/VTA.CERVEZA CONSUMO ALIMENTO	7,961.00
304	ESCAMILLA TORRES GUADALUPE	DEPOSITO C/VTA. CERV. VINOS LICORES B.C.	78,645.00
306	AGUILAR CASTILLO LEONARDO	RESTAURANT C/VTA. CERVEZA CONSUMO ALIMEN	50,596.00
307	HERNANDEZ PEREZ GLORIA	ABARROTOS C/VTA. CERVEZA BOTELLA CERRADA	7,928.00
314	CAZARES VIGIL MARTIN	ABARROTOS C/VTA. CERVEZA BOTELLA CERRADA	20,396.00
316	AYALA GARCIA JUAN RAMON	CERVECERIA	41,465.00
320	AYALA GARCIA ADRIAN	DEPOSITO C/VTA. CERV. VINOS LICORES B.C.	57,822.00
323	TORRES FLORES JOSE GUADALUPE	ESTANQUILLO C/VTA.CERVEZA BOTELLA CERRAD	12,626.00
324	PROMOTORA CULTURAL DE SANTIAGO S.A. C.V.	RESTAURANT BAR (+120 M2)	55,692.00
325	AYALA GARCIA ALVARO	CANTINA	122,493.00
332	MARROQUIN SALAZAR LEOPOLDO	ABARROTOS C/VTA. CERVEZA BOTELLA CERRADA	5,441.00
335	MORALES ALMAGUER JESUS	ESTANQUILLO C/VTA.CERVEZA BOTELLA CERRAD	20,396.00
344	SUAREZ RODRIGUEZ MARCO A.	ABARROTOS C/VTA. CERVEZA BOTELLA CERRADA	23,968.00
346	MONTALVO LEAL MANUEL	ESTANQUILLO C/VTA.CERVEZA BOTELLA CERRAD	12,626.00
353	AYALA HERNANDEZ HECTOR	RESTAURANT C/VTA. CERVEZA CONSUMO ALIMEN	82,425.00
355	BRISENO SALAZAR JOSE GUADALUPE	RESTAURANT BAR (+120 M2)	38,220.00
356	CERVANTES SANCHEZ MARIA EVA	ABARROTOS C/VTA. CERVEZA BOTELLA CERRADA	5,441.00
359	ELIZONDO GARCIA MARIA CRISTINA	RESTAURANT C/VTA. CERVEZA CONSUMO ALIMEN	18,904.00
361	RODRIGUEZ BARBOSA LEONARDO	RESTAURANT C/VTA. CERVEZA CONSUMO ALIMEN	41,465.00
365	VILLALON ALANIS MARTIN IRINEO	LONCHERIA C/VTA.CERVEZA CONSUMO ALIMENTO	15,204.00
369	CARNES SUPREMAS Y ASADERO LOS CANTU S.A	DEPOSITO C/VTA. CERV. VINOS LICORES B.C.	55,667.00
375	DAVILA TREVIÑO JUAN DE LA CRUZ	DEPOSITO C/VTA. CERV. VINOS LICORES B.C.	60,729.00
378	TAMEZ DE LA CRUZ VALENTE	ESTANQUILLO C/VTA.CERVEZA BOTELLA CERRAD	14,837.00
383	MARROQUIN ROMERO CONRADO	LONCHERIA C/VTA.CERVEZA CONSUMO ALIMENTO	58,461.00

Resumen de P^frendos/Anuencias con Limpia del 01/01/1990 - 31/

Numero	Nombre del Contribuyente	Importe	
386	REYNA SANCHEZ ABELINO	LONCHERIA C/VTA.CERVEZA CONSUMO ALIMENTO	73,443.00
389	HERNANDEZ PUENTE MARIA GUADALUPE	ABARROTOS C/VTA. CERVEZA BOTELLA CERRADA	26,277.00
396	ESCAMILLA FLORES MARIO	ESTANQUILLO C/VTA.CERVEZA BOTELLA CERRAD	20,917.00
409	RODRIGUEZ MARROQUIN ROBERTO	ABARROTOS C/VTA. CERVEZA BOTELLA CERRADA	2,849.00
416	REYNA VALDEZ JOSE	ESTANQUILLO C/VTA.CERVEZA BOTELLA CERRAD	2,849.00
417	REYNA REYNA ENRIQUE	ESTANQUILLO C/VTA.CERVEZA BOTELLA CERRAD	20,396.00
431	SANCHEZ GARCIA RODRIGO	ABARROTOS C/VTA. CERVEZA BOTELLA CERRADA	10,322.00
432	RODRIGUEZ MENDEZ JOSE GUADALUPE	ESTANQUILLO C/VTA.CERVEZA BOTELLA CERRAD	6,580.00
435	MARTINEZ CABALLERO BEATRIZ	ABARROTOS C/VTA. CERVEZA BOTELLA CERRADA	12,626.00
437	SERVICIOS TURISTICOS LAS PALOMAS S.A.C.V	HOTEL,RESTAURANT BAR Y SALON P/EVENTOS	152,362.00
438	FUENTES ALANIS IGNACIO	RESTAURANT BAR (+120 M2)	185,468.00
441	VILLALON ALANIS BERTHA LUISA	DEPOSITO C/VTA. CERV. VINOS LICORES B.C.	45,228.00
442	VILLALON ALANIS ISABEL.	RESTAURANT C/VTA. CERVEZA CONSUMO ALIMEN	68,642.00
443	MARINES ORTEGA CIPRIANO	RESTAURANT C/VTA. CERVEZA CONSUMO ALIMEN	82,033.00
449	SILVA VALDES ROGELIO	PESCADERIA CON VTA. CERVEZA CONSUMO ALIM	7,961.00
455	MORALES ALANIS OCTAVIO	TAQUERIA C/VTA. CERVEZA CONSUMO ALIMENTO	73,443.00
458	ALMAGUER ARRIETA GONZALO	ESTANQUILLO C/VTA.CERVEZA BOTELLA CERRAD	2,849.00
460	MORALES LEAL YOLANDA G.	RESTAURANT C/VTA. CERVEZA CONSUMO ALIMEN	47,402.00
464	RAMIREZ CONTRERAS MARIA DE LA LUZ	DEPOSITO C/VTA. CERV. VINOS LICORES B.C.	7,596.00
466	GONZALEZ SANTANA MA. ELENA	ABARROTOS C/VTA. CERVEZA BOTELLA CERRADA	2,849.00
467	MUÑOZ GONZALEZ BENITA	PESCADERIA CON VTA. CERVEZA CONSUMO ALIM	73,443.00
469	COMERDIS DEL NORTE S.A. DE C.V.	CERVECERIA	43,054.00
470	VALDEZ TORRES BERNARDO	ESTANQUILLO C/VTA.CERVEZA BOTELLA CERRAD	18,987.00
476	SERVICIOS INDUSTRIALES Y COMERCIALES S.A	ABARROTOS C/VTA. CERVEZA BOTELLA CERRADA	12,626.00
486	PEÑA TORRES JOSE DE LA LUZ	MISCELANEA C/VTA.CERVEZA BOTELLA CERRADA	27,920.00
487	MARROQUIN SALAZAR MATILDE	RESTAURANT C/VTA. CERVEZA CONSUMO ALIMEN	76,952.00
510	AYALA MORENO MA.ORALIA	ABARROTOS C/VTA. CERVEZA BOTELLA CERRADA	16,961.00
517	SILVA TAMEZ JOSE DONACIANO.	PESCADERIA CON VTA. CERVEZA CONSUMO ALIM	15,204.00
518	CUELLAR SALAZAR JESUS GERARDO	CERVECERIA	7,961.00
527	FLORES GARZA HERMINIO	ABARROTOS C/VTA. CERVEZA BOTELLA CERRADA	30,985.00
532	TAMEZ RODRIGUEZ MANUEL	DEPOSITO C/VTA. CERV. VINOS LICORES B.C.	7,596.00
533	RODRIGUEZ SALAZAR GONZALO	ABARROTOS C/VTA. CERVEZA BOTELLA CERRADA	2,849.00
534	RODRIGUEZ SALDIVAR FELIZARDO	RESTAURANT C/VTA. CERVEZA CONSUMO ALIMEN	47,402.00
535	GARCIA ALVARADO BAUDELIO	ABARROTOS C/VTA. CERVEZA BOTELLA CERRADA	33,251.50
545	LOPEZ OLVEDA PABLO GIL	DEPOSITO C/VTA. CERV. VINOS LICORES B.C.	33,666.00
547	AYALA LOZANO JUAN ANGEL	RESTAURANT BAR (+120 M2)	96,468.00
548	AGUIRRE GONZALEZ VICTOR HUGO	ESTANQUILLO C/VTA.CERVEZA BOTELLA CERRAD	10,322.00
558	RODRIGUEZ ALANIS ANDRES	RESTAURANTE BAR (-120 M2)	12,709.00
562	MARTINEZ CABALLERO ZINTHIA FABIOLA	ESTANQUILLO C/VTA.CERVEZA BOTELLA CERRAD	2,849.00
564	ESPRONCEDA VALDEZ ARTURO	DEPOSITO C/VTA. CERV. VINOS LICORES B.C.	33,666.00

Resumen de P~frendos/Anuencias con Limpia del 01/01/1990 - 31/

Numero	Nombre del Contribuyente		Importe
569	COMERCIAL YUQUIN S.A. DE C.V.	RESTAURANT C/VTA. CERVEZA CONSUMO ALIMEN	35,284.00
574	ALANIS ALFARO GUILLERMINA	ESTANQUILLO C/VTA.CERVEZA BOTELLA CERRAD	16,961.00
576	SILVA SALAZAR EDUARDO RAMON	ESTANQUILLO C/VTA.CERVEZA BOTELLA CERRAD	14,837.00
581	AYALA GARCIA ADRIAN.	CERVECERIA Y DEPOSITO	104,234.00
583	TREVIÑO AGUILAR CESAR	RESTAURANT C/VTA. CERVEZA CONSUMO ALIMEN	91,643.50
588	BOCAPALMA CLUB DE SKI A.C.	RESTAURANTE BAR (-120 M2)	408,566.00
590	PADILLA RAMOS JULIO	DEPOSITO C/VTA. CERV. VINOS LICORES B.C.	7,596.00
591	EL PORTAL DE MORILLOS S.A.	RESTAURANT BAR (+120 M2)	60,571.00
592	ALMAGUER CEPEDA JOSE	PELUQUERIA C/VTA CERVEZA EN BOTELLA CERR	10,322.00
598	GONZALEZ TORRES GONZALO	ESTANQUILLO C/VTA.CERVEZA BOTELLA CERRAD	20,917.00
604	MOYA CAVAZOS LUIS ALFREDO	CERVECERIA	68,642.00
605	MOYA CAVAZOS LUIS ALFREDO.	DEPOSITO C/VTA. CERV. VINOS LICORES B.C.	65,493.00
613	FLORES GARZA FRANCISCO	DEPOSITO C/VTA. CERVEZA BOTELLA CERRADA	41,916.00
614	RODRIGUEZ IBAÑES GERARDO MARCELO	ABARROTOS C/VTA. CERVEZA BOTELLA CERRADA	30,985.00
616	PEREZ ZAVALA MA.LUISA	RESTAURANT C/VTA. CERVEZA CONSUMO ALIMEN	78,033.00
618	RAMIREZ ANGUIANO JOSE LUZ	ESTANQUILLO C/VTA.CERVEZA BOTELLA CERRAD	10,322.00
620	SALAZAR ESPRONCEDA MARIA MAGDALENA	ESTANQUILLO C/VTA.CERVEZA BOTELLA CERRAD	29,491.00
621	GARCIA GARCIA PORFIRIO	ABARROTOS C/VTA. CERVEZA BOTELLA CERRADA	22,773.00
628	GUERRA AGUILAR SANTIAGO	ABARROTOS C/VTA. CERVEZA BOTELLA CERRADA	14,837.00
649	SALAZAR TAMEZ BALDEMAR	VTA.DE CARNES ASADAS C/VTA.CERVEZA CONSU	70,236.00
670	CARMONA ROCHA IRMA GLORIA	ESTANQUILLO C/VTA.CERVEZA BOTELLA CERRAD	30,985.00
671	RAMIREZ SANCHEZ JOSE DE LOS SANTOS	ABARROTOS C/VTA. CERVEZA BOTELLA CERRADA	12,626.00
672	HERNANDEZ TAMEZ LUIS MARIO	CERVECERIA	99,418.00
677	TORRES TORRES FRANCISCO	ABARROTOS C/VTA. CERVEZA BOTELLA CERRADA	33,251.50
681	RODRIGUEZ ALMAGUER MARIO Y/O MARTHA	MISCELANEA C/VTA.CERVEZA BOTELLA CERRADA	18,987.00
682	ESPARZA ALANIS EXIQUIO	ABARROTOS C/VTA. CERVEZA BOTELLA CERRADA	20,917.00
683	GUERRA GARZA JUAN EDUARDO	RESTAURANT C/VTA. CERVEZA CONSUMO ALIMEN	22,154.00
690	CASTILLO NIÑO GUSTAVO	ABARROTOS C/VTA. CERVEZA BOTELLA CERRADA	16,961.00
691	SALAZAR SALAZAR BENJAMIN H.	RESTAURANT C/VTA. CERVEZA CONSUMO ALIMEN	48,279.00
700	GUTIERREZ VDA. DE HERNANDEZ REBECA	ABARROTOS C/VTA. CERVEZA BOTELLA CERRADA	18,987.00
704	SALAZAR ALANIS JORGE	MINISUPER C/VTA.CERV.VIN. Y LIC.BOT.CERR	94,824.00
706	DE LA CRUZ RODRIGUEZ RAMON GUADALUPE	MINISUPER C/VTA. CERVEZA BOTELLA CERRADA	17,073.00
708	ALMAGUER RODRIGUEZ ROBERTO	RESTAURANT BAR (+120 M2)	20,013.00
715	CARDENAS MARROQUIN RUBEN	DEPOSITO C/VTA. CERV. VINOS LICORES B.C.	7,596.00
716	RESTAURANTES Y BARES DEL HUAJUCO S.A. CV	RESTAURANTE BAR (-120 M2)	231,051.00
718	SILVA MORENO GERARDO.	ABARROTOS C/VTA. CERVEZA BOTELLA CERRADA	16,961.00
719	ALANIS REYNA SANTOS JAVIER	ABARROTOS C/VTA. CERVEZA BOTELLA CERRADA	14,837.00
722	GONZALEZ GRIMALDO MARCELINO	ABARROTOS C/VTA. CERVEZA BOTELLA CERRADA	29,491.00
724	SILLER LUNA ALFONSO	RESTAURANTE BAR (-120 M2)	211,358.00
725	COMERCIAL YUQUIN S.A. DE C.V.	RESTAURANT C/VTA. CERVEZA CONSUMO ALIMEN	35,284.00

Numero	Nombre del Contribuyente	Importe
726	RAMOS CUELLAR RODRIGO	14,837.00
729	PEQUEÑO SALAZAR MARIA DOLORES	84,710.00
730	GONZALEZ TORRES JOSE ELOY.	14,837.00
733	ROCHA MARROQUIN LUIS ARMANDO	14,837.00
737	GONZALEZ RODRIGUEZ ALICIA	12,626.00
740	SILVA PEREA ANTONIO	14,837.00
744	ROCHA CHAVEZ ABRAHAM	35,284.00
747	HERNANDEZ GONZALEZ GUADALUPE	14,837.00
754	COMERCIAL YUQUIN S.A. DE C.V.	35,284.00
757	VALDEZ VALDEZ JUAN VICENTE	5,441.00
761	SILVA LEAL SALVADOR	2,849.00
764	ELIZONDO PEREZ MARCO A.	90,308.00
765	NADER ALCALA GABIDIA	45,052.00
766	DELGADO SAUCEDO SANTIAGO	2,849.00
767	PEREZ ROCHA VALENTIN	15,204.00
770	RICARDO VALDES ROSAS	1,826.00
771	REGALADO TAMEZ HOMERO	7,928.00
772	VELAZQUEZ ZAPATA JOSE	29,491.00
773	MARTINEZ CAVAZOS MANUEL ARMANDO	29,491.00
775	RODRIGUEZ SAUCEDO LUIS ALBERTO	55,779.00
776	EL CERCADO MERCADO, S.A. DE C.V.	94,824.00
777	LEAL GONZALEZ ROBERTO	35,092.00
784	COMERDIS DEL NORTE S.A. C.V.	14,837.00
785	FLORES SAENZ ARMANDO CARLOS	14,837.00
787	VALDEZ ROCHA FEDERICO	33,251.50
790	MONTEMAYOR MARTINEZ LUIS LAURO	12,626.00
791	SOLIS GUTIERREZ JUDITH	62,154.00
792	YAÑEZ MARTINEZ EDGAR	94,824.00
794	SILVA TAMEZ JOSE DONACIANO	43,054.00
795	GONZALEZ GUTIERREZ ROBERTO	12,626.00
796	LEAL DE CAVAZOS RAMONA	86,156.00
799	FLORES TAMEZ JUAN CARLOS	7,596.00
800	VILLALON VILLALON ARTEMIO	5,441.00
802	BRISEÑO SALAZAR MARCOS ROSARIO	33,666.00
803	BRISEÑO LUNA SABAS GENARO	35,284.00
806	ALANIS GARCIA LAURA DEL SOCORRO	14,837.00
810	VALDEZ ROCHA JOSE RAMON	63,626.00
814	GONZALEZ GUTIERREZ GAMALIEL	2,849.00
815	CAVAZOS LEAL ORLANDO.	72,510.00
816	CAVAZOS LEAL ORLANDO	69,546.00

Resumen de Pafrendos/Anuencias con Limpia del 01/01/1990 - 31/

Numero	Nombre del Contribuyente	Importe	
818	FLORES ROCHA COSME	ESTANQUILLO C/MTA.CERVEZA BOTELLA CERRAD	18,987.00
820	SAUCEDO VALDEZ CRISTINO	ABARROTOS C/MTA. CERVEZA BOTELLA CERRADA	12,626.00
829	OVALLE PRIETO JOSE JUAN	ABARROTOS C/MTA. CERVEZA BOTELLA CERRADA	7,928.00
832	NIÑO LEAL JOSE ALBERTO	DEPOSITO C/MTA. CERV. VINOS LICORES B.C.	41,436.00
833	RODRIGUEZ GARCIA JUANA DE LOS ANGELES.	DEPOSITO C/MTA. CERV. VINOS LICORES B.C.	41,436.00
836	MARROQUIN MARTINEZ OSCAR	DEPOSITO C/MTA. CERVEZA BOTELLA CERRADA	50,847.00
837	RUBIO BANDA NOE REFUGIO	ABARROTOS C/MTA. CERVEZA BOTELLA CERRADA	12,626.00
838	SERVICIOS INDUSTRIALES Y COMERCIALES SA	ABARROTOS C/MTA. CERVEZA BOTELLA CERRADA	12,626.00
841	COMERDIS DEL NORTE S.A. DE C.V.	ESTANQUILLO C/MTA.CERVEZA BOTELLA CERRAD	23,968.00
845	TAMEZ TORRES JOSE MAURO	DEPOSITO C/MTA. CERV. VINOS LICORES B.C.	33,666.00
848	ARENAS GARZA ABIEL	ABARROTOS C/MTA. CERVEZA BOTELLA CERRADA	10,322.00
849	JUAREZ GONZALEZ AMPARO	ABARROTOS C/MTA. CERVEZA BOTELLA CERRADA	12,626.00
850	REYNA VALDEZ JUAN MANUEL	ABARROTOS C/MTA. CERVEZA BOTELLA CERRADA	12,626.00
857	LANDEROS LLAVAYOL ARMANDO	MINISUPER C/MTA.CERV.VIN. Y LIC.BOT.CERR	82,628.00
859	CASTAÑO GARCIA MARTIN ALONSO	DEPOSITO C/MTA. CERV. VINOS LICORES B.C.	33,666.00
860	CAVAZOS RODRIGUEZ JOSE LUIS	ABARROTOS C/MTA. CERVEZA BOTELLA CERRADA	27,920.00
861	CAVAZOS ESPARZA MARIA LUCINA	ABARROTOS C/MTA. CERVEZA BOTELLA CERRADA	12,626.00
862	ESPINOZA REYNA SERVANDO	ABARROTOS C/MTA. CERVEZA BOTELLA CERRADA	12,626.00
868	GARCIA SOSA MAXIMO	RESTAURANT C/MTA. CERVEZA CONSUMO ALIMEN	78,033.00
872	MEDINA GARZA SANDRA GPE.	RESTAURANT BAR (+120 M2)	146,957.00
873	MARTINEZ DELGADO JUANA PATRICIA	RESTAURANTE BAR (-120 M2)	133,394.00
880	CONTRERAS RAMIREZ GONZALO	RESTAURANT C/MTA. CERVEZA CONSUMO ALIMEN	99,418.00
882	ALANIS RODRIGUEZ MANUEL	MINISUPER C/MTA. CERVEZA BOTELLA CERRADA	66,521.00
884	DE LOS SANTOS MARTINEZ ISIDRO	RESTAURANT C/MTA. CERVEZA CONSUMO ALIMEN	7,961.00
888	HINOJOSA SALAZAR ALDO	RESTAURANT C/MTA. CERVEZA CONSUMO ALIMEN	93,600.00
890	RIVERA RODRIGUEZ CUAUHEMOC	RESTAURANTE BAR (-120 M2)	159,818.50
898	ESPARZA GUTIERREZ MIGUEL ANGEL	DEPOSITO C/MTA. CERV. VINOS LICORES B.C.	70,074.00
899	CAMPOS MARTINEZ PABLO	RESTAURANTE BAR (-120 M2)	64,098.00
901	TOLENTINO VILLALON OSCAR GUMARO	RESTAURANT C/MTA. CERVEZA CONSUMO ALIMEN	99,418.00
904	MARROQUIN RODRIGUEZ JUANA DEL CARMEN	RESTAURANT C/MTA. CERVEZA CONSUMO ALIMEN	99,418.00
905	GARCIA RAMIREZ COSME	RESTAURANT C/MTA. CERVEZA CONSUMO ALIMEN	99,418.00
906	ALMAGUER SALAZAR ERICK GERARDO	RESTAURANTE BAR (-120 M2)	124,567.00
915	TAMEZ DE VALDEZ MARIA CRISTINA	RESTAURANT C/MTA. CERVEZA CONSUMO ALIMEN	7,961.00
916	VILLALON HERNANDEZ MARIA DEL CARMEN	RESTAURANT C/MTA. CERVEZA CONSUMO ALIMEN	73,443.00
918	RODRIGUEZ MARROQUIN GLORIA ALEIDA	DEPOSITO C/MTA. CERVEZA BOTELLA CERRADA	27,631.00
924	LEAL SAENZ MARIA ISABEL	ABARROTOS C/MTA. CERVEZA BOTELLA CERRADA	32,173.00
925	GUZMAN LARRALDE ROLANDO	RESTAURANT C/MTA. CERVEZA CONSUMO ALIMEN	86,600.00
932	GARCIA MONTOYA MARIA DOLORES	LONCHERIA C/MTA.CERVEZA CONSUMO ALIMENTO	78,033.00
937	SALAZAR DE GUTIERREZ SANJUANA MARTINA	RESTAURANT C/MTA. CERVEZA CONSUMO ALIMEN	41,465.00
942	SALAZAR ESPRONCEDA DANIEL OSWALDO	ABARROTOS C/MTA. CERVEZA BOTELLA CERRADA	34,231.00

Resumen de P~frendos/Anuencias con Limpia del 01/01/1990 - 31/

Numero	Nombre del Contribuyente	Importe	
947	GACIA FLORES ROSA MA. Y/O TERESA HDZ.	RESTAURANTE BAR (-120 M2)	96,605.00
948	VALDEZ TORRES CIRILO	ESTANQUILLO C/VTA.CERVEZA BOTELLA CERRAD	29,491.00
949	TORRES GARCIA FRANCISCO JAVIER	ESTANQUILLO C/VTA.CERVEZA BOTELLA CERRAD	26,277.00
965	GRUPO ELIZONDO PULIDO S.A. DE C.V.	DISCOTECA, CENTRO SOCIAL,RODEO Y REST.	1,555,259.00
970	VILLALON MORENO JOSE ANGEL	ESTANQUILLO C/VTA.CERVEZA BOTELLA CERRAD	16,961.00
975	ROCHA ALANIS ALEX	RESTAURANT C/VTA. CERVEZA CONSUMO ALIMEN	43,054.00
980	SALAZAR SALAZAR ANTONIO GERARDO	RESTAURANT C/VTA. CERVEZA CONSUMO ALIMEN	7,961.00
986	MARTINEZ RENDON ROSENDO ENEDINO	ABARROTOS C/VTA. CERVEZA BOTELLA CERRADA	2,849.00
1009	GONZALEZ NUÑEZ FERNANDO	RESTAURANT C/VTA. CERVEZA CONSUMO ALIMEN	86,598.00
1021	CRUZ VELAZCO TOMASA	ESTANQUILLO C/VTA.CERVEZA BOTELLA CERRAD	14,837.00
1040	MORENO DE SALAZAR YOLANDA	RESTAURANT C/VTA. CERVEZA CONSUMO ALIMEN	7,961.00
1043	REYNA DE LA CRUZ JOSE LEON	RESTAURANT Y DISCOTEQUE	1,457,630.00
1051	BELTRAN GARCIA JOSE ANTONIO.	ESTANQUILLO C/VTA.CERVEZA BOTELLA CERRAD	33,251.50
1075	GONZALEZ AYALA ARCELIA	RESTAURANT C/VTA. CERVEZA CONSUMO ALIMEN	53,065.00
1085	SALAZAR DE ESPARZA RAMONA JULIETA	RESTAURANT BAR (+120 M2)	173,098.00
1089	IANNILLI GONZALEZ ALFONSO	RESTAURANT BAR (+120 M2)	100,875.00
1091	SAUCEDO GARCIA ALEJO	RESTAURANT C/VTA. CERVEZA CONSUMO ALIMEN	78,033.00
1092	SALAZAR FLORES GUILLERMO	RESTAURANTE BAR (-120 M2)	12,709.00
1098	ARANDA VALDEZ JUAN MANUEL	ESTANQUILLO C/VTA.CERVEZA BOTELLA CERRAD	22,773.00
1102	TAMEZ SOTELO ARMANDO	RESTAURANT C/VTA. CERVEZA CONSUMO ALIMEN	93,675.50
1105	LOPEZ DE LARA MARIA	RESTAURANT C/VTA. CERVEZA CONSUMO ALIMEN	82,425.00
1106	TREVIÑO CAVAZOS DANIEL	RESTAURANT C/VTA. CERVEZA CONSUMO ALIMEN	82,425.00
1110	ALMAGUER AYALA CLAUDIA	RESTAURANT,CANTA BAR Y BILLARES	339,505.00
1118	SALAS LOPEZ RAFAELA	ESTANQUILLO C/VTA.CERVEZA BOTELLA CERRAD	26,277.00
1119	GARCIA MORENO RUBEN	ABARROTOS C/VTA. CERVEZA BOTELLA CERRADA	2,849.00
1124	RAMOS MENDEZ ALFONSO	MINISUPER C/VTA. CERVEZA BOTELLA CERRADA	34,962.00
1131	GONZALEZ GONZALEZ RUMALDO	ABARROTOS C/VTA. CERVEZA BOTELLA CERRADA	6,136.00
1138	MONTERO MEDELLIN TEODORA	ESTANQUILLO C/VTA.CERVEZA BOTELLA CERRAD	20,917.00
1144	AVILA GALLARDO SUSANA TERESA	ABARROTOS C/VTA. CERVEZA BOTELLA CERRADA	19,317.00
1145	RODRIGUEZ GONZALEZ MARIA TERESA	ABARROTOS C/VTA. CERVEZA BOTELLA CERRADA	5,441.00
1148	REYNA REYNA ROBERTO	ABARROTOS C/VTA. CERVEZA BOTELLA CERRADA	29,491.00
1149	FLORES SALAZAR JUAN	RESTAURANT C/VTA. CERVEZA CONSUMO ALIMEN	82,425.00
1159	VALDEZ MARTINEZ JAIME GAMALIEL	CENTROS O CLUB SOCIAL CON CONSUMO DE ALC	733,337.00
1161	REYNA OVIEDO GLAFIRO	ABARROTOS C/VTA. CERVEZA BOTELLA CERRADA	10,322.00
1167	MARTINEZ CAVAZOS RAFAEL	ABARROTOS C/VTA. CERVEZA BOTELLA CERRADA	12,626.00
1170	COMERCIAL YUQUIN S.A. DE C.V.	RESTAURANT C/VTA. CERVEZA CONSUMO ALIMEN	35,284.00
1171	GAMEZ ESCOBAR ROSMAL	RESTAURANTE BAR (-120 M2)	96,833.00
1176	LEAL GONZALEZ ABELARDO	RESTAURANTE BAR (-120 M2)	101,605.00
1179	GAONA PERALES JUAN ADRIAN	RESTAURANT C/VTA. CERVEZA CONSUMO ALIMEN	35,284.00
1181	LOZANO RODRIGUEZ NORBERTO	DEPOSITO C/VTA. CERV. VINOS LICORES B.C.	172,550.00

Resumen de P~frendos/Anuencias con Limpia del 01/01/1990 31/

Numero	Nombre del Contribuyente	Importe
1182	ALMAGUER AYALA JOSE IGNACIO.	DEP.C/VTA.CERV.VIN Y LIC Y BEBIDA PREPAR 133,394.00
1183	SALAZAR CEPEDA CIRO DE JESUS	DEPOSITO C/VTA. CERV. VINOS LICORES B.C. 7,596.00
1185	MARROQUIN ALMAGUER ADOLFO	PESCADERIA CON VTA. CERVEZA CONSUMO ALIM 57,841.00
1190	MARTINEZ RIVAS FLORENTINO	ESTANQUILLO C/VTA.CERVEZA BOTELLA CERRAD 12,626.00
1193	GUZMAN ROLANDO	DEPOSITO C/VTA. CERV. VINOS LICORES B.C. 33,666.00
1194	LABASTIDA ARGUELLES RUBEN	DEPOSITO C/VTA. CERV. VINOS LICORES B.C. 33,666.00
1195	RODRIGUEZ VEGA ROLANDO	DEPOSITO C/VTA. CERV. VINOS LICORES B.C. 60,729.00
1196	GONZALEZ ZERTUCHE JORGE ALAN	RESTAURANT C/VTA. CERVEZA CONSUMO ALIMEN 82,425.00
1197	GARZA AYALA ADRIAN	DEPOSITO C/VTA. CERVEZA BOTELLA CERRADA 4,675.00
1200	GARCIA MONTEMAYOR MARIO ALEJO.	DEP.C/VTA.CERV.VIN Y LIC Y BEBIDA PREPAR 159,999.00
1202	COMERCIALIZADORA DE ALIMENTOS RACAR S.A	RESTAURANT BAR (+120 M2) 196,158.00
1206	FERNANDEZ GONZALEZ RAMON H.	DEPOSITO C/VTA. CERV. VINOS LICORES B.C. 60,729.00
1207	CRUZ BALTAZAR HIPOLITO	ABARROTOS C/VTA. CERVEZA BOTELLA CERRADA 12,626.00
1208	GARCIA RIOS NORA ELIA	DEPOSITO C/VTA. CERV. VINOS LICORES B.C. 33,666.00
1210	ALANIS RODRIGUEZ ROSA MARIA	DISTRIBUCION DE CERVEZA AL MAYOREO 212,554.00
1212	VALDEZ GARCIA MANUEL	ABARROTOS C/VTA. CERVEZA BOTELLA CERRADA 30,985.00
1226	AGUIRRE ESCAMILLA VICENTE	ABARROTOS C/VTA. CERVEZA BOTELLA CERRADA 7,928.00
1230	MONTALVO SAUCEDA REFUGIO	RESTAURANT C/VTA. CERVEZA CONSUMO ALIMEN 86,593.00
1251	TREVIÑO GARZA DANIEL	CENTROS O CLUB SOCIAL CON CONSUMO DE ALC 25,002.00
1255	OLVERA RODRIGUEZ HECTOR ANDRES	RESTAURANTE BAR (-120 M2) 43,054.00
1256	COMERCIAL YUQUIN S.A. DE C.V.	RESTAURANT C/VTA. CERVEZA CONSUMO ALIMEN 35,284.00
1259	PEREZ HERNANDEZ GAMALIEL	RESTAURANT C/VTA. CERVEZA CONSUMO ALIMEN 50,596.00
1271	PEÑA SANCHEZ RAUL	ABARROTOS C/VTA. CERVEZA BOTELLA CERRADA 6,665.00
1281	TAMEZ DE FLORES LUZ GRACIELA.	RESTAURANT C/VTA. CERVEZA CONSUMO ALIMEN 41,465.00
1282	FLORES SALDIVAR JOSE GUADALUPE	RESTAURANT C/VTA. CERVEZA CONSUMO ALIMEN 7,961.00
1285	GARZA MARTINEZ CARLOS RAFAEL	VTA.DE CARNES ASADAS C/VTA.CERVEZA CONSU 63,649.00
1287	LIVAS GARZA MARCELA	RESTAURANT BAR (+120 M2) 159,831.00
1289	SERVICIOS INDUSTRIALES Y COMERCIALES SA	MINISUPER C/VTA.. CERVEZA BOTELLA CERRADA 27,192.00
1290	GONZALEZ RODRIGUEZ REYES	ABARROTOS C/VTA. CERVEZA BOTELLA CERRADA 7,928.00
1294	MEDINA TREVIÑO AMADOR	ABARROTOS C/VTA. CERVEZA BOTELLA CERRADA 22,773.00
1296	GOMEZ OLVERA MARIA DEL CARMEN	ABARROTOS C/VTA. CERVEZA BOTELLA CERRADA 17,445.00
1298	RODRIGUEZ MARTINEZ JOSE LUIS	ABARROTOS C/VTA. CERVEZA BOTELLA CERRADA 18,987.00
1300	LEAL ROBLES BERTHA ALICIA	ABARROTOS C/VTA. CERVEZA BOTELLA CERRADA 10,322.00
1305	YAÑEZ AGUILAR BLANCA	RESTAURANT C/VTA. CERVEZA CONSUMO ALIMEN 68,642.00
1306	MORENO GARCIA MARIA DEL SOCORRO	ABARROTOS C/VTA. CERVEZA BOTELLA CERRADA 2,849.00
1307	SILVA SANCHEZ ENEDINO	RESTAURANT C/VTA. CERVEZA CONSUMO ALIMEN 86,600.00
1313	MONTALVO ZERTUCHE ARMINDA	ABARROTOS C/VTA. CERVEZA BOTELLA CERRADA 18,987.00
1318	FUENTES ALANIS IGNACIO Y/O	LONCHERIA C/VTA.CERVEZA CONSUMO ALIMENTO 63,649.00
1319	GAONA FERNANDEZ SANDRA	RESTAURANT C/VTA. CERVEZA CONSUMO ALIMEN 53,065.00
1323	TORRES REYNA JULIAN	ABARROTOS C/VTA. CERVEZA BOTELLA CERRADA 20,917.00

Resumen de P~frendos/Anuencias con Limpia del 01/01/1990 31/

Numero	Nombre del Contribuyente		Importe
1327	SALAZAR SALAZAR MARIA ELENA	ABARROTOS C/MTA. CERVEZA BOTELLA CERRADA	30,985.00
1330	COMERDIS DEL NORTE S.A. DE C.V.	RESTAURANT C/MTA. CERVEZA CONSUMO ALIMEN	35,284.00
1331	RODRIGUEZ SILVA EMILIO	ABARROTOS C/MTA. CERVEZA BOTELLA CERRADA	22,773.00
1348	TORRES TORRES FRANCISCO	MINISUPER C/MTA. CERVEZA BOTELLA CERRADA	63,521.00
1350	ALMAGUER ALANIS GONZALO	RESTAURANTE BAR (-120 M2)	41,048.00
1357	MORENO GARCIA PEDRO	ABARROTOS C/MTA. CERVEZA BOTELLA CERRADA	20,917.00
1358	ALDRETE CORONADO ROBERTO	ESTANQUILLO C/MTA.CERVEZA BOTELLA CERRAD	27,920.00
1362	DEL VALLE TREVIÑO LUIS JAVIER	RESTAURANT BAR (+120 M2)	119,159.00
1363	OCHOA CASTRO ATILANO DE J.	ABARROTOS C/MTA. CERVEZA BOTELLA CERRADA	22,773.00
1364	MOYA GUAJARDO CESAR	MINISUPER C/MTA. CERVEZA BOTELLA CERRADA	47,358.00
1365	DE LA FUENTE SAUCEDO JUAN PABLO GPE.	ABARROTOS C/MTA. CERVEZA BOTELLA CERRADA	28,679.00
1366	ROCHA VALLEJO JOSE LUIS	RESTAURANT C/MTA. CERVEZA CONSUMO ALIMEN	82,425.00
1369	CANTU DE LA TORRE FERNANDO	ABARROTOS C/MTA. CERVEZA BOTELLA CERRADA	16,961.00
1377	ESPRONCEDA VALDES MANUEL	ABARROTOS C/MTA. CERVEZA BOTELLA CERRADA	24,559.00
1399	GARCIA CAVAZOS DORINA	RESTAURANT C/MTA. CERVEZA CONSUMO ALIMEN	82,425.00
1410	VILLARREAL HINOJOSA JUAN CARLOS	RESTAURANT C/MTA. CERVEZA CONSUMO ALIMEN	10,000.00
1430	CANTU TRISTAN JESUS	ABARROTOS C/MTA. CERVEZA BOTELLA CERRADA	18,987.00
1438	GARCIA CAVAZOS DORINA	ABARROTOS C/MTA. CERVEZA BOTELLA CERRADA	29,491.00
1445	GONZALEZ DE RAMOS MARICELA	RESTAURANTE BAR (-120 M2)	96,567.00
1447	VALDEZ BELTRAN MARIA DE JESUS	ABARROTOS C/MTA. CERVEZA BOTELLA CERRADA	12,626.00
1448	CAVAZOS MORALES RAUL ALBERTO	MINISUPER C/MTA.CERV.VIN. Y LIC.BOT.CERR	50,631.00
1452	SILVA ALMANZA CARLOS ANDRES	RESTAURANT C/MTA. CERVEZA CONSUMO ALIMEN	47,402.00
1479	OLIVER ORTIZ ALEJANDRA	RESTAURANT C/MTA. CERVEZA CONSUMO ALIMEN	78,033.00
1488	MARROQUIN DE VILLARREAL MARTHA	RESTAURANT C/MTA. CERVEZA CONSUMO ALIMEN	82,425.00
1501	PEREZ ZAVALA LUIS GUDALUPE	RESTAURANT C/MTA. CERVEZA CONSUMO ALIMEN	28,844.00
1522	ANGUANO COVARRUBIAS SERGIO	RESTAURANT C/MTA. CERVEZA CONSUMO ALIMEN	81,425.00
1545	VALDEZ VALDEZ MARIA LUISA	ABARROTOS C/MTA. CERVEZA BOTELLA CERRADA	7,928.00
1547	COMERDIS DEL NORTE S.A. DE C.V.	ABARROTOS C/MTA. CERVEZA BOTELLA CERRADA	12,626.00
1548	CERVANTES SANCHEZ GUADALUPE RAMONA	ABARROTOS C/MTA. CERVEZA BOTELLA CERRADA	2,849.00
1550	SALAZAR MARROQUIN ARTURO	RESTAURANT C/MTA. CERVEZA CONSUMO ALIMEN	73,443.00
1559	ALVAREZ VDA.DE MARROQUIN MARIA	ABARROTOS C/MTA. CERVEZA BOTELLA CERRADA	26,277.00
1562	GUADALUPE JORGE RAMOS JOSE LUIS	ABARROTOS C/MTA. CERVEZA BOTELLA CERRADA	27,920.00
1564	SALVADOR ALMAGUER SALDIVAR	ABARROTOS C/MTA. CERVEZA BOTELLA CERRADA	22,773.00
1566	AMARANTE QUINTERO LAURA	RESTAURANT C/MTA. CERVEZA CONSUMO ALIMEN	78,033.00
1569	ZUÑIGA VEGA BRENDA YANETH	ABARROTOS C/MTA. CERVEZA BOTELLA CERRADA	22,287.00
1576	SANCHEZ VALDES BANESA JUDITH	ABARROTOS C/MTA. CERVEZA BOTELLA CERRADA	7,928.00
1582	VILLALON DE LA CRUZ FLOR ESTHELA	RESTAURANT C/MTA. CERVEZA CONSUMO ALIMEN	63,649.00
1584	GODINEZ GONZALEZ QUINTIN	RESTAURANTE BAR (-120 M2)	93,323.00
1586	GONZALEZ SALAZAR ALEJANDRO	RESTAURANT C/MTA. CERVEZA CONSUMO ALIMEN	22,154.00
1593	SALAZAR GONZALEZ JOSE AMADOR	ABARROTOS C/MTA. CERVEZA BOTELLA CERRADA	10,322.00

Resumen de Pafrendos/Anuencias con Limpia del 01/01/1990 31/

Numero	Nombre del Contribuyente		Importe
1598	VALDES ROCHA CLARA MARTINA	ABARROTOS C/MTA. CERVEZA BOTELLA CERRADA	10,322.00
1599	GARCIA GARCIA SILVESTRE	RESTAURANT C/MTA. CERVEZA CONSUMO ALIMEN	35,284.00
1600	LEAL TORRES SEVERO	ABARROTOS C/MTA. CERVEZA BOTELLA CERRADA	10,322.00
1601	SALAZAR ROCHA SAN JUANA	RESTAURANT C/MTA. CERVEZA CONSUMO ALIMEN	78,033.00
1602	RODRIGUEZ LOPEZ ESMERALDA	ABARROTOS C/MTA. CERVEZA BOTELLA CERRADA	27,920.00
1608	LABASTIDA ARGUELLES JOSE RUBEN	ABARROTOS C/MTA. CERVEZA BOTELLA CERRADA	24,559.00
1609	RODRIGUEZ FLORES MAYRA E.	RESTAURANT C/MTA. CERVEZA CONSUMO ALIMEN	58,461.00
1613	SANCHEZ VALDEZ MARISOL	ABARROTOS C/MTA. CERVEZA BOTELLA CERRADA	20,917.00
1631	MARTINEZ DE LA GARZA HEBER	CARNICERIA Y ABARR. C/MTA. CERVEZA EN BO	27,920.00
1632	AYALA MARTINEZ JUAN CARLOS	ABARROTOS C/MTA. CERVEZA BOTELLA CERRADA	5,441.00
1633	ASOCIACION DE PESCA DEPORTIVA DE N.L. AC	ABARROTOS C/MTA. CERVEZA BOTELLA CERRADA	26,277.00
1638	MARTINEZ SIERRA JOSE CARLOS AMADOR	ABARROTOS C/MTA. CERVEZA BOTELLA CERRADA	22,773.00
1639	MARTINEZ RENDON JORGE ALBERTO	ABARROTOS C/MTA. CERVEZA BOTELLA CERRADA	22,273.00
1645	PEDRAZA ANCER DE JAUBERT MARIA ANTONIA	RESTAURANT BAR (+120 M2)	38,220.00
1646	TORRES VARELA IGNACIO	ABARROTOS C/MTA. CERVEZA BOTELLA CERRADA	10,322.00
1647	CAVAZOS TAMEZ LUZ MARIA	ABARROTOS C/MTA. CERVEZA BOTELLA CERRADA	18,987.00
1648	VILLEGAS ROSALES SOREN	RESTAURANT C/MTA. CERVEZA CONSUMO ALIMEN	73,443.00
1650	GAONA RODRIGUEZ LUIS LAURO	CENTROS O CLUB SOCIAL CON CONSUMO DE ALC	202,602.00
1652	SILVA ALMANZA GLORIA VERONICA	ABARROTOS C/MTA. CERVEZA BOTELLA CERRADA	22,773.00
1665	MARTINEZ CAVAZOS ROSA MARISOL	RESTAURANT C/MTA. CERVEZA CONSUMO ALIMEN	73,443.00
1668	LAZCANO GARZA MARIA INES	RESTAURANT BAR (+120 M2)	130,931.00
1671	RODRIGUEZ VEGA ROLANDO.	RESTAURANTE BAR (-120 M2)	27,620.00
1679	SALAS CASTAÑO MARIA REYNA GUADALUPE	ABARROTOS C/MTA. CERVEZA BOTELLA CERRADA	7,928.00
1684	GARCIA GARCIA JOSE MARIA	ABARROTOS C/MTA. CERVEZA BOTELLA CERRADA	14,837.00
1695	GONZALEZ GAMEZ PEDRO	CENTRO RECREATIVO, REST BAR Y RENTA CABA	64,098.00
1700	HERNANDEZ GUTIERREZ MARIO	ABARROTOS C/MTA. CERVEZA BOTELLA CERRADA	12,626.00
1704	URBINA DE BELTRAN FRANCISCA	ABARROTOS C/MTA. CERVEZA BOTELLA CERRADA	24,559.00
1708	GUERRA CAVAZOS MARIA APOLONIA	ABARROTOS C/MTA. CERVEZA BOTELLA CERRADA	10,322.00
1710	GARZA GUERRERO RODOLFO	CENTROS O CLUB SOCIAL CON CONSUMO DE ALC	23,986.00
1711	JESUS EDUARDO SOLIS GUTIERRE	LONCHERIA C/MTA. CERVEZA CONSUMO ALIMENTO	22,154.00
1716	GUTIERREZ VAZQUEZ ARGELIA ESTHELA	ABARROTOS C/MTA. CERVEZA BOTELLA CERRADA	16,961.00
1717	MOYA AGUIRRE CARLOS F.	RESTAURANTE BAR (-120 M2)	56,328.00
1719	CORTEZ RAMIREZ SERGIO ALEJANDRO	RESTAURANT C/MTA. CERVEZA CONSUMO ALIMEN	63,649.00
1722	GOMEZ JUNCO HORACIO	RESTAURANT C/MTA. CERVEZA CONSUMO ALIMEN	63,649.00
1723	CAVAZOS PRESAS DE SALAZAR BERTHA	ABARROTOS C/MTA. CERVEZA BOTELLA CERRADA	12,626.00
1725	MORALES JARAMILLO NOE	RESTAURANT C/MTA. CERVEZA CONSUMO ALIMEN	56,026.00
1726	TREVIÑO MATA RAYMUNDO	ABARROTOS C/MTA. CERVEZA BOTELLA CERRADA	22,773.00
1732	RODRIGUEZ BLANCO JUAN FRANCISCO	ABARROTOS C/MTA. CERVEZA BOTELLA CERRADA	12,626.00
1733	COMERDIS DEL NORTE S.A DE C.V.	ABARROTOS C/MTA. CERVEZA BOTELLA CERRADA	12,626.00
1734	COMERDIS DEL NORTE S. A. DE C.V.	ABARROTOS C/MTA. CERVEZA BOTELLA CERRADA	12,626.00

Resumen de Pafrendos/Anuencias con Limpia del 01/01/1990 - 31/

Numero	Nombre del Contribuyente		Importe
1735	COMERDIS DEL NORTE S.A. DE C.V.	ABARROTOS C/MTA. CERVEZA BOTELLA CERRADA	12,626.00
1736	COMERDIS DEL NORTE S.A. DE C.V.	ABARROTOS C/MTA. CERVEZA BOTELLA CERRADA	12,626.00
1737	COMERDIS DEL NORTE S.A. DE C.V.	ABARROTOS C/MTA. CERVEZA BOTELLA CERRADA	12,626.00
1738	COMERDIS DEL NORTE S.A. DE C.V.	ABARROTOS C/MTA. CERVEZA BOTELLA CERRADA	12,626.00
1739	COMERDIS DEL NORTE S.A. DE C.V.	ABARROTOS C/MTA. CERVEZA BOTELLA CERRADA	12,626.00
1740	COMERDIS DEL NORTE S.A. DE C.V.	ABARROTOS C/MTA. CERVEZA BOTELLA CERRADA	12,626.00
1742	COMERDIS DEL NORTE S.A DE C.V.	RESTAURANT C/MTA. CERVEZA CONSUMO ALIMEN	35,284.00
1743	COMERDIS DEL NORTE S.A DE C.V.	ABARROTOS C/MTA. CERVEZA BOTELLA CERRADA	12,626.00
1746	COMERDIS DEL NORTE S.A DE C.V.	ABARROTOS C/MTA. CERVEZA BOTELLA CERRADA	12,626.00
1747	COMERDIS DEL NORTE S.A DE C.V.	RESTAURANT C/MTA. CERVEZA CONSUMO ALIMEN	43,054.00
1748	ELIAS GARCIA JAIME EDUARDO	RESTAURANT C/MTA. CERVEZA CONSUMO ALIMEN	63,649.00
1755	GARZA GONZALEZ ALICIA	ABARROTOS C/MTA. CERVEZA BOTELLA CERRADA	2,849.00
1765	DON DESPENSA EL CERCADO, S.DE R.L. DE CV	TIENDA DE AUTOSERVICIO,DEP.C/MTA BEBIDAS	59,702.00
1766	DIAZ SUAREZ JOSE LUIS	RESTAURANTE BAR (-120 M2)	12,709.00
1770	GUTIERREZ MUGUERZA ROBERTO MANUEL	ABARROTOS C/MTA. CERVEZA BOTELLA CERRADA	16,961.00
1772	CARDENAS SALAZAR ROMEO EDUARDO	RESTAURANT C/MTA. CERVEZA CONSUMO ALIMEN	36,965.00
1777	TEXTILES MONTERREY S.A. DE C.V.	RESTAURANTE BAR (-120 M2)	35,368.00
1792	GONZALEZ REYNA JOSE ARMANDO	MINISUPER C/MTA.CERV.VIN. Y LIC.BOT.CERR	104,372.00
1795	GUERRERO SALAZAR MARIA LAURA	ABARROTOS C/MTA. CERVEZA BOTELLA CERRADA	12,626.00
1798	SILVA MORALES OSCAR	ABARROTOS C/MTA. CERVEZA BOTELLA CERRADA	7,928.00
1799	MEJIA MEDELLIN JUAN CARLOS	RESTAURANT BAR (+120 M2)	113,365.00
1801	RECREATIVO HACIENDA LA BOCA (C.T.M.)	RESTAURANT C/MTA. CERVEZA CONSUMO ALIMEN	27,033.00
1802	RECREATIVO HACIENDA LA BOCA (CTM)	DEPOSITO C/MTA. CERVEZA BOTELLA CERRADA	13,009.00
1804	OLGA JUANA LEAL DE LIVAS	RESTAURANT BAR (+120 M2)	21,766.00
1806	GARZA CASTILLO SANTOS	MINISUPER C/MTA.CERV.VIN. Y LIC.BOT.CERR	39,563.00
1807	CAVAZOS RODRIGUEZ JUANA LETICIA.	ABARROTOS C/MTA. CERVEZA BOTELLA CERRADA	2,849.00
1808	TAMEZ MARTINEZ SERVANDO	ABARROTOS C/MTA. CERVEZA BOTELLA CERRADA	12,626.00
1809	LOPEZ SALAZAR JOSE LAZARO	ABARROTOS C/MTA. CERVEZA BOTELLA CERRADA	16,961.00
1810	MARROQUIN MOYA ANDRES	MINISUPER C/MTA.CERV.VIN. Y LIC.BOT.CERR	7,596.00
1812	RODRIGUEZ MARROQUIN SERGIO DE JESUS	ABARROTOS C/MTA. CERVEZA BOTELLA CERRADA	10,322.00
1816	MACIEL BARRIOS JOSE GUILLERMO	RESTAURANT BAR (+120 M2)	129,598.00
1820	MORENO COVARRUBIAS PEDRO	ABARROTOS C/MTA. CERVEZA BOTELLA CERRADA	1,753.00
1821	FERNANDEZ VASQUEZ BEATRIZ ROSALVA	ABARROTOS C/MTA. CERV. VIN. Y LIC. BOT.C	45,228.00
1823	SALAZAR VILLARREAL OLGA MARGARITA	RESTAURANT BAR (+120 M2)	119,159.00
1824	TORRES SANTOS SARA MARGARITA	RESTAURANTE BAR (-120 M2)	75,671.00
1825	LIC. ALICIA MARIBEL VILLALON GONZALEZ	RESTAURANTE BAR (-120 M2)	46,048.00
1826	FLOR CAÑAMAR MARIELA	ABARROTOS C/MTA. CERVEZA BOTELLA CERRADA	12,626.00
1827	VALDEZ SALAZAR REYMUNDO OLIVERIO	RESTAURANTE BAR (-120 M2)	75,671.00
1828	VALDEZ DE LA FUENTE MANUEL	RESTAURANTE BAR (-120 M2)	75,671.00
1829	VALDES CARMONA ROGELIO	ABARROTOS C/MTA. CERVEZA BOTELLA CERRADA	7,928.00

Resumen de Pagamentos/Anuencias con Limpia del 01/01/1990 - 31/

Numero	Nombre del Contribuyente		Importe
1831	MARTINEZ GONZALEZ ANTONIO	RESTAURANT C/MTA. CERVEZA CONSUMO ALIMEN	47,402.00
1832	JESUS G. RODRIGUEZ LEAL	BILLARES C/MTA. DE CERVEZA	35,284.00
1834	MARTINEZ CABALLERO MARIA MIRTHALA	ABARROTES C/MTA. CERVEZA BOTELLA CERRADA	12,626.00
1835	DAVID REYNA REYNA	ABARROTES C/MTA. CERVEZA BOTELLA CERRADA	10,322.00
1842	OPERADORA DE REYNOSA S.A DE C.V.	TIENDA DE AUTOSERVICIO,DEP.C/MTA BEBIDAS	27,755.00
1844	GONZALEZ HERRERA HERMELINDA	ABARROTES C/MTA. CERVEZA BOTELLA CERRADA	12,626.00
1846	HERNANDEZ ISIDRO EUSEBIA	ABARROTES C/MTA. CERVEZA BOTELLA CERRADA	7,928.00
1851	GARZA TOBIAS SALVADOR	RESTAURANT C/MTA. CERVEZA CONSUMO ALIMEN	28,844.00
1852	VILLARREAL VILLARREAL JAIIME F	CENTROS O CLUB SOCIAL CON CONSUMO DE ALC	110,980.00
1858	RAMOS DE LA FUENTE MARCO ANTONIO	ABARROTES C/MTA. CERV. VIN. Y LIC. BOT.C	7,596.00
1860	VILLARREAL GUERRA JORGE	RESTAURANT BAR (+120 M2)	200,793.00
1871	CAVAZOS ORDOÑEZ GILBERTO GUADALUPE	CENTRO NOCTURNO Y RESTAURANT	209,844.00
		SALDO TOTAL	22,466,829.50

**Resumen de Registros con limpia del 01/01/1990 al 31/12/2016**

Numero	Nombre del Contribuyente	Importe	
5	JALOMO MARTINEZ RAMIRO	FLORERIA	15,862.00
13	GUERRA RODRIGUEZ MARIA TERESA	VENTA DE ROPA, REGALOS Y NOVEDADES	6,615.00
16	VILLARREAL PADILLA CARMEN	ESTANQUILLO SIN VENTA DE CERVEZA	10,871.00
29	MARTINEZ AGUIRRE ORLANDO ERNESTO	VIDEO JUEGOS	24,851.00
30	GAUNA SALDAÑA SANTOS ALEJO	VIDEO JUEGOS	9,510.00
31	MARTINEZ AGUIRRE ORLANDO	VIDEO JUEGOS	24,851.00
56	SAN ANTONIO TINTORERIA DE MONTERREY,SA	TINTORERIA	24,167.00
61	FELIX LUCIANO DE JESUS	VENTA DE APARATOS ELECTRICOS	24,849.00
69	ROCHA DE SILVA AGUSTINA	VENTA DE CANTERA	19,090.00
77	ALMAGUER SALAZAR CESAR DE JESUS..	LAVADO, ENGRASADO Y LUBRICANTES	10,871.00
80	PEREZ TELLO ISIDRO	REPARACION DE CALZADO	16,888.00
82	CAVAZOS SILVA MA. DE JESUS	VENTA DE ROPA, REGALOS Y NOVEDADES	10,871.00
88	PANADERIA 1 DE MAYO, S.A.	ELABORACION Y VENTA DE PAN	12,170.00
90	RODRIGUEZ HERNANDEZ SILVIA GUADALUPE	MATERIALES PARA CONSTRUCCION	6,615.00
91	HERNANDEZ DAVILA GREGORIO	FERRETERIA Y TLAPALERIA	9,510.00
99	ALANIS VELA MACARIO	ABARROTES SIN VENTA DE CERVEZA	8,092.00
105	VILLALON VILLALON GERARDO	MOLIENDA	12,170.00
106	ALANIS LEAL SALVADOR	CARNICERIA	23,210.00
109	VILLALON CAVAZOS PEDRO	ARTESANIAS	3,487.00
120	CAVAZOS RODRIGUEZ LUIS ROBERTO	EXPENDIO DE POLLO, CARNES Y HUEVO	3,487.00
127	RODRIGUEZ GAUNA GUADALUPE	VENTA DE PLANTAS Y MACETAS	14,598.00
140	ROCHA GARZA MARIA	MISCELANEA SIN VENTA DE CERVEZA	8,092.00
143	CAVAZOS SALAZAR MARIA ISABEL	MERCERIA Y ARTICULOS DIVERSOS	8,092.00
156	CASAS CAVAZOS ALICIA	ESTANQUILLO SIN VENTA DE CERVEZA	16,888.00
163	MARROQUIN ALANIS ADRIANA DEL CARMEN	VENTA DE ROPA, REGALOS Y NOVEDADES	3,487.00
179	SALAZAR MOYA JESUS MANUEL	LAVADO, ENGRASADO Y LUBRICANTES	16,888.00
181	TARIMAS Y MADERAS ALMAGUER S.A DE C.V.	MADERERIA	19,090.00
182	ALMAGUER ALANIS ROSA MARIA	REFACCIONARIA	12,170.00
186	ZAVALA LOZANO JAIME	ESTACIONAMIENTO	3,487.00
192	CAVAZOS VIEZCA JOSE	FERRETERIA Y TLAPALERIA	8,092.00
195	MARROQUIN VALDES DIANA GABRIELA	JUGUETERIA, ROPA Y NOVEDADES	8,092.00
196	ALANIS CAVAZOS REYES	ESTANQUILLO SIN VENTA DE CERVEZA	6,615.00
199	MARTINEZ GONZALEZ JOSE PATRICIO	ESTANQUILLO SIN VENTA DE CERVEZA	8,092.00
204	FLORES ROCHA JULIAN	VENTA DE ROPA, REGALOS Y NOVEDADES	13,408.00
226	ALMAGUER ALMAGUER AMELIA PATRICIA	TORTILLERIA	19,090.00
227	SAENZ TAMEZ JUAN MANUEL	VENTA DE PRODUCTOS REGIONALES	8,092.00
229	ALANIS TELLEZ CESAR JULIO	CARNICERIA	14,598.00

Resumen de Registros con limpia del 01/01/1990 al 31/12/2015

Numero	Nombre del Contribuyente	Importe	
230	PEREZ CAVAZOS ROGELIO	RENTA DE CUATRIMOTOS Y GOKART	23,210.00
239	RODRIGUEZ SILVA FRANCISCA.	VIDEO JUEGOS	24,851.00
242	SILVA MORALES ISABEL OFELIA	VENTA DE ROPA, REGALOS Y NOVEDADES	10,871.00
245	GAUNA ALMAGUER MARIBEL	ESTETICA	14,598.00
247	TAMEZ VEGA MARCO ANTONIO	VIDEO JUEGOS	24,167.00
249	TAMEZ ALMAGUER OSVALDO	VENTA D/ HAMBURGUESAS SIN VTA.DE CERVEZA	16,888.00
250	MARROQUIN MARTINEZ CARLOS	CARNICERIA	10,871.00
252	MEDINA SANCHEZ MARIO.	TORTILLERIA	12,170.00
260	SALAZAR DE MORENO DELIA	VENTA DE ROPA, REGALOS Y NOVEDADES	8,092.00
263	CRUZ ALMAGUER ALMA DELIA	ZAPATERIA	6,615.00
269	SALAZAR TAMEZ REGINO	CARNICERIA	1,826.00
282	QUEZADA QUEZADA CATALINA	PALETERIA	15,862.00
283	OCAÑAS LEAL MARIA GUADALUPE	ESTETICA	6,615.00
284	RODRIGUEZ SANCHEZ ARMANDO	PERITO	14,598.00
287	CRUZ ALMAGUER MA. DE LOS ANGELES	FERRETERIA Y Tlapaleria	24,167.00
289	CRUZ ALMAGUER ARMANDO	TIENDA DE ROPA, CALZADO Y REGALOS	12,170.00
290	CRUZ ALMAGUER VICTOR MANUEL	CONSULTORIO DENTAL	12,170.00
291	ALANIS TOLENTINO MA. ANTONIA	TORTILLERIA	12,170.00
293	SALAZAR PEÑA CONSUELO	TALLER MECANICO	24,851.00
295	GARCIA GIL OSCAR	MATERIAS PRIMAS PARA PANADERIA	24,851.00
296	RODRIGUEZ LEAL ANDRES JESUS	TORTILLERIA	3,487.00
297	CONFECCIONES EXCLUSIVAS DEL NORESTE SA C	MAQUILADORA	10,871.00
347	ALANIS SALAZAR RUBEN T.	PANADERIA	24,851.00
354	ALMAGUER ALANIS CESAREO	VULCANIZADORA	6,615.00
370	SALAZAR SILVA JORGE EMILIO	CARNICERIA	16,888.00
373	GARCIA GARCIA JUAN	CARNICERIA	1,826.00
381	RODRIGUEZ SILVA LILIA A.	VENTA D/ HAMBURGUESAS SIN VTA.DE CERVEZA	24,849.00
388	MARTINEZ GONZALEZ VICTOR MANUEL	VENTA DE PRODUCTOS REGIONALES	12,170.00
391	RODRIGUEZ DURAN GUADALUPE	VULCANIZADORA	14,153.00
393	GARZA ROBLEDO JUAN.	BILLARES SIN VENTA DE CERVEZA	24,851.00
398	TORRES RODRIGUEZ EVERARDO	ABARROTES SIN VENTA DE CERVEZA	24,851.00
399	CAVAZOS RODRIGUEZ JUANA LETICIA	VENTA DE ROPA, REGALOS Y NOVEDADES	1,826.00
401	MARTINEZ ARENAS MA. DEL SOCORRO	MOLIENDA	13,408.00
403	AGUIRRE CAVAZOS JUANA INES	ESTETICA	10,871.00
408	CAVAZOS CAVAZOS ARTURO	ESTETICA	24,167.00
410	ALMAGUER ALANIS HERLINDA	VENTA DE TELAS Y ARTICULOS DIVERSOS	16,888.00
411	CAVAZOS SALAZAR MARIA LUCINA	ABARROTES SIN VENTA DE CERVEZA	24,851.00
423	ALANIS MORENO VICTORIA	FARMACIA	3,487.00
424	AGUIRRE DE LEON NORA ELIA	ARTESANIAS	12,170.00
425	VILLANUEVA CHAVEZ OSIEL.	PALETERIA	24,851.00

Resumen de Registros con limpia del 01/01/1990 al 31/12/2016

Numero	Nombre del Contribuyente	Importe	
426	VILLANUEVA CHAVEZ OSIEL	PALETERIA	24,851.00
427	VILLANUEVA CHAVEZ OSIEL..	PALETERIA	24,851.00
433	SALAZAR SILVA FERNANDO	CARNICERIA	14,598.00
447	PEREZ ALANIS LAURA ALICIA	MISCELANEA SIN VENTA DE CERVEZA	12,170.00
451	CANTU GONZALEZ JOSE MANUEL	VENTA D/ HAMBURGUESAS SIN VTA.DE CERVEZA	10,871.00
452	GONZALEZ FLORES RAMON GERARDO	TORTILLERIA	1,826.00
477	ALANIS VILLALON MARIA GUADALUPE	VENTA DE MARCOS Y ESPEJOS	10,871.00
490	ALMAGUER SILVA ELISA	RENTA Y VENTA DE PELICULAS	24,851.00
496	BALTIER JAVIER	TALER DE ENDEREZADO Y PINTURA	24,851.00
497	GUERRA SALAZAR MARIA ISABEL	VENTA DE TELAS Y ARTICULOS DIVERSOS	10,871.00
498	PEREZ RODRIGUEZ JESUS	TORTILLERIA	3,487.00
500	ESTUDIO RESIDENCIAL KAREN	ESTUDIO FOTOGRAFICO Y VENTA DE CASSETT	24,851.00
503	ALMAGUER TAMEZ ANA RAMONA	PAPELERIA	3,487.00
505	SALAZAR FLORES GONZALO	TALLER DE PUERTAS Y VENTANAS	19,090.00
509	GARZA SEPULVEDA JULIETA	ESTETICA	8,092.00
511	FARMACIA SAN RAFAEL	FARMACIA	16,888.00
514	MATERIALES Y SERVICIOS SALAZAR S.A. C.V.	VENTA DE MATERIAL PARA CONSTRUCCION	19,090.00
515	GONZALEZ KAIRE MARIA YOLANDA	CARNICERIA	1,826.00
522	TALLER NOLASCO QUIROZ	TALLER MECANICO	10,871.00
526	MARROQUIN PEREZ ELVA AMELIA	VENTA DE MUEBLES Y OTROS	24,851.00
529	SUAREZ GONZALEZ SANTIAGO	ARTESANIAS	23,210.00
539	VILLALON GUAJARDO JOSE ALBERTO	FERRETERIA Y TLAPALERIA	10,871.00
544	RAMIREZ ALMAGUER MARIA ISABEL	FARMACIA	24,851.00
546	RODRIGUEZ SALAZAR ALICIA CONCEPCION	VENTA DE ROPA, REGALOS Y NOVEDADES	8,092.00
551	SALAZAR CAVAZOS EDUARDO	ELABORACION DE CHORIZO	24,167.00
555	SALAZAR MARROQUIN OSCAR	CARNICERIA	14,598.00
556	VARGAS DE LA GARZA MELITON	ABARROTES SIN VENTA DE CERVEZA	16,888.00
561	TORRES MARTINEZ HECTOR GUADALUPE	ARTESANIAS	3,487.00
566	AUTOSERVICIO LALO	TALLER MECANICO	24,851.00
570	RODRIGUEZ GUERRA FRANCISCO REYES	TAQUERIA SIN VENTA DE CERVEZA	6,615.00
571	FLORES GUAJARDO ISIDRO	TAQUERIA SIN VENTA DE CERVEZA	6,615.00
577	LEAL PEREZ LUCIA LETICIA	MERCERIA Y PAPELERIA	22,243.00
586	CINE VIDEO CERCADO S.A. DE C.V.	RENTA Y VENTA DE PELICULAS	14,598.00
597	TURCOS LA ESTRELLA S.A DE C.V	PANADERIA	19,090.00
599	MARTINEZ CAVAZOS ALEJANDRO	CARNICERIA	24,851.00
601	SANCHEZ VALDEZ FRANCISCO	MOLIENDA	3,487.00
606	MOYA SALDAÑA JESSICA	TAQUERIA SIN VENTA DE CERVEZA	12,170.00
615	SANTIAGO SARABIA RAUL	ARTESANIAS	24,851.00
624	DAVILA GONZALEZ MARIA CONCEPCION	RESTAURANT SIN VENTA DE CERVEZA	24,851.00
625	SANDOVAL MENDOZA BALDOMERO	ESTANQUILLO SIN VENTA DE CERVEZA	8,092.00

Resumen de Registros con limpia del 01/01/1990 al 31/12/2019

Numero	Nombre del Contribuyente	Importe	
626	ALANIS ALMAGUER VICTOR MANUEL	MOLIENDA	1,826.00
627	TAMEZ DE TREVIÑO MARIA CONCEPCION	COMPRA VENTA DE FIERRO Y OTROS METALES	12,170.00
629	GONZALEZ MARTINEZ ISIDRO	MISCELANEA SIN VENTA DE CERVEZA	23,210.00
631	SAENZ CABALLERO MARIA ELENA	ARTESANIAS	21,196.00
632	RENTERIA CANTU GUILLERMINA	ARTESANIAS	24,851.00
634	SALAZAR ALMAGUER MATILDE	CERRAJERIA	5,081.00
635	LEAL MONTALVO RIGOBERTO	ARTESANIAS	12,170.00
636	LEAL ROJAS ROQUE ALBERTO	ARTESANIAS	3,487.00
637	VILLALON TAMEZ MARTIN	MOLIENDA	5,081.00
638	VILLALON MARTINEZ ROSA MELIA	ARTESANIAS	1,826.00
639	GALLEGOS DE LEON JOSE ANGEL	MOLIENDA	24,851.00
640	ZAVALA MARTINEZ MARIA DEMETRIA	MISCELANEA SIN VENTA DE CERVEZA	16,888.00
641	GOMEZ RODRIGUEZ MARIO	ARTESANIAS	24,167.00
642	VILLARREAL WIEMANN HACTOR	ARTESANIAS	24,851.00
644	GONALEZ RODRIGUEZ MIRIAN GUADALUPE	MOLIENDA	19,090.00
648	REYES ALVAREZ CARLOS	ARTESANIAS	3,487.00
651	GARZA PEREZ ELIA	ESTANQUILLO SIN VENTA DE CERVEZA	13,408.00
655	RODRIGUEZ HERNANDEZ BERTHA ALICIA	PAPELERIA	9,510.00
658	VILLALON DE LA CRUZ FLOR ESTHELA	VENTA DE ELOTES Y DERIVADOS	24,851.00
661	REYNA PRESAS LIBRADA	ARTESANIAS	13,408.00
664	CANTU TREVI/O CARLOS CESAR	ARTESANIAS	22,243.00
666	REYNA AGUIRRE FELIPE	TALLER MECANICO	3,487.00
667	HERNANDEZ LOREDO PEDRO	ESTANQUILLO SIN VENTA DE CERVEZA	24,851.00
680	RODRIGUEZ ALANIS ANDRES	EXPENDIO DE POLLO, CARNES Y HUEVO	12,170.00
696	RODRIGUEZ PEREZ MARINA	VENTA DE ROPA, REGALOS Y NOVEDADES	23,210.00
697	GONZALEZ ALANIS ELSA	ELABORACION DE PRODUCTOS ALIMENTICIOS	24,851.00
698	LOPEZ GALLARDO SALVADOR	VENTA DE MUEBLÉS Y OTROS	3,487.00
699	MARTINEZ RODRIGUEZ OSCAR RODOLFO	ARTESANIAS	24,851.00
705	GARCIA ALMAGEUR MANUEL FRANCISCO	VENTA D/ HAMBURGUESAS SIN VTA.DE CERVEZA	24,851.00
707	LARA MORENO MARIA MARTHA	ESTANQUILLO SIN VENTA DE CERVEZA	24,851.00
760	ALMAGUER RODRIGUEZ GERARDO	RESTAURANT SIN VENTA DE CERVEZA	9,510.00
763	RAMOS JARAMILLO GUADALUPE	VTA. DE POLLOS Y CARNES ASADAS	10,871.00
769	SANCHEZ MARTINEZ MA. CONCEPCION	TALLER MECANICO	1,826.00
778	ALANIS ROCHA OSACR PEDRO	ABARROTES SIN VENTA DE CERVEZA	10,871.00
804	HERNANDEZ VILLARREAL JOSE OSCAR	CARNICERIA	10,871.00
819	GARZA ALMAGUER ARNULFO	VULCANIZADORA	24,851.00
824	GONZALEZ ESLAVA MARLIN	VIVEROS	24,851.00
827	NEGRETE GOMEZ IGNACIA	VIVEROS	24,851.00
866	MALDONADO CORTEZ PEDRO	VIVEROS	24,851.00
902	ALMAGUER RODRIGUEZ RAYMUNDO DE JESUS	TAQUERIA SIN VENTA DE CERVEZA	1,826.00

Resumen de Registros con limpia del 01/01/1990 al 31/12/2016

Numero	Nombre del Contribuyente		Importe
910	PROMOCIONES SAL S.A. DE C.V.	RODEO DISCO	1,350,058.00
911	VALDES CAVAZOS FRANCISCA	ESTANQUILLO SIN VENTA DE CERVEZA	14,598.00
921	CASTILLO AGUILAR OLGA ALICIA	PANADERIA	24,851.00
923	ANGUIANO COVARRUBIAS SERGIO	LAVADO, ENGRASADO Y LUBRICANTES	24,851.00
926	VALDES LEAL MARIA DE JESUS	VENTA DE ROPA, REGALOS Y NOVEDADES	24,851.00
927	TAMEZ RODRIGUEZ ANA MARIA	ARTESANIAS	24,851.00
928	GONZALEZ MARTINEZ ISIDRO.	VENTA DE ROPA, REGALOS Y NOVEDADES	24,851.00
929	HERRERA ELIZONDO GLORIA MARTHA	ARTESANIAS	19,090.00
934	RODRIGUEZ ALANIS FRANCISCA M.	PAPELERIA	24,851.00
944	ROJAS LOZANO JUAN ALBERTO	MOLIENDA	23,210.00
945	LOPEZ GALLARDO EZEQUIEL	ARTESANIAS	23,210.00
946	CASTRO SALDAÑA BLANCA ROSA	HIERBERIA	23,210.00
952	HERNANDEZ DE MORALES BEATRIZ ADRIANA	ARTESANIAS	18,904.00
956	GAMA REYES MARIA ROSALINDA	TAQUERIA SIN VENTA DE CERVEZA	24,851.00
957	TAMEZ GUZMAN MARIA YOLANDA	PASTELERIA	13,408.00
958	PROVEEDORA DE LUBRICANTES DEL CERRITO SA	VENTA DE ACEITES Y LUBRICANTES	19,090.00
960	AGUIRRE GARCIA HORTENCIA	ESTETICA	16,888.00
964	GARCIA MONTEMAYOR MARIO ALEJO	ELABORACION DE CHORIZO	24,851.00
969	SILVA AGUIRRE OLGA DEL SOCORRO	VENTA DE ROPA, REGALOS Y NOVEDADES	14,598.00
974	TAMEZ SUAREZ FRANCISCO JAVIER	PELUQUERIA	1,826.00
978	CARDOZA GARZA RICARDO	FERRETERIA Y Tlapaleria	12,170.00
983	RODRIGUEZ CANTU ROSALINDA	VENTA DE ROPA, REGALOS Y NOVEDADES	24,167.00
984	ARRIAGA GARZA JUAN	TALLER Y REPARACION DE JOYERIA	8,092.00
985	GARZA DAVILA JOSE LUIS	REFACCIONARIA	8,092.00
988	BONANZA MANUFACTURING S.A DE C.V.	MAQUILADORA	23,210.00
989	GOMEZ MELENDEZ MA GUADALUPE	ARTESANIAS	3,487.00
993	MATERIALES PARA CONSTRUCCION TAMEZ S.A	MATERIALES PARA CONSTRUCCION	24,167.00
994	CAMPOS VIGIL EDELMIRO FRANCISCO	REFACCIONARIA	24,851.00
995	FARNMACIA LA CADENA	FARMACIA	14,598.00
997	GUERRERO PACHECO JUAN MANUEL	TALLER MECANICO	1,826.00
998	DE LA ROSA RODRIGUEZ ALMA GLORIA	ARTESANIAS	3,487.00
999	VILLARREAL RODRIGUEZ RICARDO CESAR	FERRETERIA Y Tlapaleria	24,851.00
1000	TRITURADOS VILLARREAL S.A.	TRITURACION Y VENTA DE CALIZA	16,888.00
1001	MADERERIA VILLARREAL S.A.	VENTA DE MADERA	24,851.00
1002	GARCIA MONTEMAYOR OMAR RAMIRO	ELABORACION DE CAMAS Y TAMBORES	24,851.00
1004	ESPARZA RODRIGUEZ KARLA EDITH	ESTETICA	10,871.00
1006	ESTRADA TORRES RODOLFO	TALLER ELECTRICO	24,851.00
1007	CANO LORENO JUSTINO	VULCANIZADORA	19,090.00
1008	GARCIA SALAZAR JORGE EDUARDO	CASA DE CAMBIO	12,170.00
1015	VARGAS VALDEZ GERARDO	TALLER DE SOLDADURA	13,408.00

Resumen de Registros con limpia del 01/01/1990 al 31/12/2016

Numero	Nombre del Contribuyente		Importe
1016	GAMEZ GARZA NARCEDALIA	ESTETICA	8,092.00
1017	TALAVERA YARESI	ARTESANIAS	19,090.00
1018	VARGAS TAMEZ JORGE LUIS	TALLER MECANICO	23,208.00
1020	NOLAZCO MIRELES ROGELIO	VULCANIZADORA	6,615.00
1022	CANTU DE NARVAEZ MARIA ELENA	RENTA DE SALON PARA FIESTAS	24,851.00
1033	ORDOÑEZ GONZALEZ FIDENCIO	CLINICA VETERINARIA Y FORRAJERA	24,851.00
1035	CRUZ ALANIS VERONICA	ESTETICA	24,851.00
1037	RODRIGUEZ GONZALEZ ANA MARGARITA	SNACK	24,851.00
1038	RODRIGUEZ SANMIGUEL LUIS ANTONIO	NEVERIA	24,851.00
1047	RODRIGUEZ MENDOZA MARIA EVA	ESTANQUILLO SIN VENTA DE CERVEZA	23,210.00
1048	VILLALON GONZALEZ ENRIQUE	ABARROTES SIN VENTA DE CERVEZA	3,487.00
1053	GUTIERREZ ISLAS SILVIA	ARTESANIAS	24,851.00
1054	PEREZ PEREZ RAFAEL	ARTESANIAS	23,210.00
1056	GONZALEZ HERVERT JOSE CARLOS	TALLER Y REPARACION DE JOYERIA	24,851.00
1057	MEDRANO ALONSO MARCELO	PAPELERIA	24,851.00
1058	LOPEZ GALLARDO AURELIO	VENTA DE MUEBLES Y OTROS	10,871.00
1059	SILVA FLORES ADRIANA	ESTETICA	24,167.00
1060	TAMEZ ALANIS OSCAR JESUS	TALLER MECANICO	13,408.00
1061	TAMEZ RODRIGUEZ ANGEL SANTIAGO	TALLER MECANICO	14,598.00
1062	LEAL ROJAS MARIA GUADALUPE	VENTA DE MUEBLES Y OTROS	23,210.00
1063	REFACC.Y ACCESORIOS HERMANOS TAMEZ SA	REFACCIONARIA	8,092.00
1064	ALANIS BELTRAN MARIA AMPARO	ESTANQUILLO SIN VENTA DE CERVEZA	13,408.00
1066	DONIAS RAMIREZ HUMBERTO	TALLER DE PUERTAS Y VENTANAS	8,092.00
1067	VALLEJO CABALLERO JOSE LUIS	ARTESANIAS	24,851.00
1071	ORDOÑEZ GARCIA ANABELIA	MERCERIA Y ARTICULOS DIVERSOS	12,170.00
1076	ALANIS ALVARADO JOSE EDELMIRO	VENTA DE MUEBLES PARA JARDIN	10,871.00
1077	DE LA MORA VILLA JAIME ARTURO	FARMACIA	23,210.00
1080	SALAZAR AGUIRRE ALEJANDRINA GUADALUPE	VENTA DE ROPA, REGALOS Y NOVEDADES	8,092.00
1081	DE LA MORA MACIAS LUIS ARMANDO	FARMACIA	24,851.00
1083	MARTINEZ OLMOS ROBERTO	FARMACIA	10,871.00
1084	LOZANO ALANIS JOSE GUADALUPE	VENTA D/ HAMBURGUESAS SIN VTA.DE CERVEZA	24,851.00
1086	MALDONADO HERNANDEZ MARIA GUADALUPE	MERCERIA Y PAPELERIA	24,851.00
1096	MARTINEZ RODRIGUEZ RAUL ALFREDO	VENTA DE MUEBLES Y OTROS	24,851.00
1097	ALEMAN PERALES DELFINO	VENTA DE MADERA	9,510.00
1101	LEDEZMA CAVAZOS MARIA CANDELARIA	PANADERIA	1,826.00
1117	CUETO DE LA PEÑA ALFONSO	LAVADO, ENGRASADO Y LUBRICANTES	24,851.00
1132	SALAS DE LA CRUZ MARTIN	ABARROTES SIN VENTA DE CERVEZA	24,851.00
1137	SALAZAR SAUCEDO MIGUEL ANGEL	TALLER Y REPARACION DE JOYERIA	13,408.00
1141	ROCHA RAMIREZ VICTOR HUGO	RESTAURANT SIN VENTA DE CERVEZA	23,210.00
1142	LABASTIDA CAÑIZARES ADRIAN ENRIQUE	RESTAURANT SIN VENTA DE CERVEZA	24,851.00

Resumen de Registros con limpia del 01/01/1990 al 31/12/2015

Numero	Nombre del Contribuyente		Importe
1154	GARCIA DE SALAZAR MA. ALICIA	ABARROTOS SIN VENTA DE CERVEZA	24,851.00
1156	DE LEON SILVA MA. ELENA	MERCERIA Y ARTICULOS DIVERSOS	12,170.00
1166	CASTAÑO GARCIA FRANCISCA	TAQUERIA SIN VENTA DE CERVEZA	16,888.00
1174	RAMIREZ MUÑOZ FELIPE DE JESUS	MOLIENDA	21,196.00
1175	LOPEZ TREVIÑO MARIA PATRICIA	VENTA DE APARATOS ELECTRICOS	24,851.00
1177	FERNANDEZ SALAS JUAN ANGEL	REVISTERIA	24,851.00
1178	ALANIS RODRIGUEZ JORGE LUIS	CARNICERIA	8,092.00
1203	TARIN AVILA FILOMENO	TORTILLERIA	24,851.00
1213	MACIAS FLORES MARIA DE JESUS	ESTANQUILLO SIN VENTA DE CERVEZA	10,871.00
1214	RODRIGUEZ RODRIGUEZ MARIA MIRIAM	VENTA DE PRODUCTOS REGIONALES	24,167.00
1217	TAMEZ RODRIGUEZ NANCY SUSANA	LABORATORIO DE ANALISIS CLINICOS	10,871.00
1218	HIERBERIA SAN JUAN	HIERBERIA	24,167.00
1224	CONTRERAS GARCIA SUSANA	ARTESANIAS	24,167.00
1225	ROJAS MORIN RODOLFO ALFONSO	TALLER MECANICO	16,888.00
1228	ZAMORA GIL YOLANDA	TAQUERIA SIN VENTA DE CERVEZA	8,092.00
1229	LEAL ROJAS JUAN ANGEL	MOLIENDA	12,170.00
1231	VILLANUEVA REYNA ANSELMO	ESTANQUILLO SIN VENTA DE CERVEZA	10,871.00
1233	SANDOVAL LEAL HOMERO	CONSULTORIO DENTAL	24,167.00
1236	GARZA GONZALEZ HECTOR	MATERIALES PARA CONSTRUCCION	24,167.00
1238	REGALADO TAMEZ SIMON	ARTESANIAS	24,167.00
1241	EGUIA ESQUIVEL MARIA ELENA	ARTESANIAS	24,167.00
1245	SALAZAR GUTIERREZ MERCEDES ANTONIA	FABRICACION Y VENTA DE CANTERA	12,170.00
1250	CARMONA GOMEZ FELIPA	VENTA DE ROPA, REGALOS Y NOVEDADES	22,271.00
1252	SAN ANTONIO TINTORERIA DE MONTERREY S.A.	TINTORERIA	23,210.00
1253	ALVAREZ LAZO DE LA VEGA SILVIA	CONSULTORIO DENTAL	14,598.00
1254	MATA LOPEZ ANTONIO	ESTANQUILLO SIN VENTA DE CERVEZA	12,170.00
1258	GARZA DAVILA SONIA DE JESUS	RESTAURANT SIN VENTA DE CERVEZA	23,210.00
1260	MADERAS Y TARIMAS LA ESPERANZA S.A C.V.	C/VTA. Y ENSAMBLES DE EMPAQUES DE MADERA	15,862.00
1261	REGIOMONTANA DE COLCHONES Y MUEBLES S.A.	FABRICACION,COMPRA/VTA. DE COLCHONES	9,510.00
1263	CASTRO GARZA ANA ISABEL	PAPELERIA	12,170.00
1268	LEAL CAVAZOS JOSE	RECTIFICACION DE MOTORES AUTOMOTRICES	6,615.00
1269	DE LEON BARBOSA ELSIA	VENTA DE ROPA, REGALOS Y NOVEDADES	21,560.00
1275	GARZA MARROQUIN BERTHA AGUEDINA	MERCERIA Y ARTICULOS DIVERSOS	16,888.00
1276	MARTINEZ GONZALEZ ARTURO	VENTA DE ROPA, REGALOS Y NOVEDADES	24,167.00
1277	GALVAN BARRIENTOS ESMERALDA	VENTA DE MUEBLES Y OTROS	16,888.00
1279	FARMACIA SILVIA	FARMACIA	19,090.00
1291	CITIBANK MEXICO S.A. GRUPO FINANCIERO	GRUPO FINANCIERO	24,167.00
1293	ZUÑIGA AGUILAR NORMA ALICIA	FERRETERIA Y TLAPALERIA	24,167.00
1297	BOTELLO GARZA ARMANDO JAVIER	RENTA DE COMPUTADORAS	16,888.00
1299	CAVAZOS GARZA ERICK GABRIEL	ABARROTOS SIN VENTA DE CERVEZA	24,167.00

Resumen de Registros con limpia del 01/01/1990 al 31/12/2016

Numero	Nombre del Contribuyente		Importe
1301	RODRIGUEZ MEDRANO MARIA DEL CARMEN	VENTA DE MUEBLES Y OTROS	12,170.00
1302	LOZANO MARTINEZ NORMA LETICIA	REFRESQUERIA	23,210.00
1304	DIST. Y FAB. DE MUEBLES SALAZAR S.A C.V.	FABRICACION DE MUEBLES	21,196.00
1308	MADERAS Y MORILLOS EL PUENTE	MATERIALES PARA CONSTRUCCION	24,167.00
1309	GAMEZ RODRIGUEZ BERTHA ZULEMA	VENTA DE ROPA, REGALOS Y NOVEDADES	21,196.00
1310	BANCO NACIONAL DE MEXICO S.A	GRUPO FINANCIERO	8,092.00
1312	VALDEZ RODRIGUEZ ROSA AMELIA	RESTAURANT SIN VENTA DE CERVEZA	13,408.00
1314	BANCO NACIONAL DE MEXICO, S.A. .	GRUPO FINANCIERO	8,092.00
1315	MARTINEZ ALMAGUER JUANA ARGENTINA	ARTESANIAS	10,871.00
1316	TORRES PEÑA MARTHA ELENA	ABARROTOS SIN VENTA DE CERVEZA	24,167.00
1320	ESTETICA RULIS	ESTETICA	13,408.00
1324	ESQUIVEL TORRES ALEJANDRO	SNACK	19,090.00
1325	BANCO MERCANTIL DEL NORTE S.A.	GRUPO FINANCIERO	10,871.00
1326	SERVICIOS VETERINARIOS Y FORRAJES	CLINICA VETERINARIA Y FORRAJERA	10,871.00
1334	SILVA GONZALEZ FRANCISCO JAVIER	TAQUERIA SIN VENTA DE CERVEZA	8,092.00
1335	HERNANDEZ BOTELLO ANGEL ROLANDO	VENTA DE ROPA, REGALOS Y NOVEDADES	24,167.00
1341	LA PALAPA CAFE	CAFETERIA	23,210.00
1345	LA GRANJA DE LOS ABUELOS	GRANJA DIDACTICA Y ECOLOGICA	19,090.00
1349	SALAZAR ROCHA HUMBERTO	TAQUERIA SIN VENTA DE CERVEZA	23,210.00
1351	MORENO LOZANO MANUEL SERGIO	VENTA D/ HAMBURGUESAS SIN VTA.DE CERVEZA	16,888.00
1367	MONTEMAYOR CHAVEZ IGNACIO	VENTA DE REGALOS Y NOVEDADES	23,210.00
1368	GARZA VALDEZ VICTORIA ANDREA	ESTANQUILLO SIN VENTA DE CERVEZA	10,871.00
1370	CANTU SHAY JORGE CARLOS	RESTAURANT SIN VENTA DE CERVEZA	20,147.00
1371	TAMEZ FLORES HUGO	RESTAURANT SIN VENTA DE CERVEZA	10,871.00
1372	RODRIGUEZ RODRIGUEZ JOSE	RENTA DE CABAÑAS	8,092.00
1378	CASTAÑO CEPEDA JUAN JOSE	MOLIENDA	3,487.00
1384	AGUIRRE GARZA VEONICA	ESTETICA	19,130.00
1385	GASTRONOMICA LOS ADOBES S.A. DE C.V.	FABRICACION DE PRODUCTOS DE MAIZ	23,210.00
1386	NUTRI VIDA	TIENDA NATURISTA	23,210.00
1387	TAMEZ ALANIS JOSE ALFONSO	VENTA DE RECACCIONES Y LAVADO DE AUTOS	1,826.00
1388	MENDEZ GALLEGOS RAUL	VENTA DE POLLOS Y HAMBURGUESAS	23,210.00
1389	FLORES SALAZAR AGUSTIN GERARDO	FORRAJERA	16,888.00
1390	CARREON ESPINO GONZALO	ARTESANIAS	23,210.00
1393	MORENO ROMERO RAFAEL	VENTA DE MATERIAL PARA CONSTRUCCION	23,210.00
1397	SAENZ HERRERA ELVA	ARTESANIAS	23,210.00
1398	GONZALEZ SERRATO GENARO	MOLIENDA	12,170.00
1400	CENTRAL DE RUSTICOS	ARTESANIAS	23,210.00
1401	GONZALEZ DUARTE JOSE GERARDO	ARTESANIAS	21,196.00
1403	POWER MARINE	VTA. LANCHAS SERV. REFACC. EQUIPO MARINO	23,210.00
1405	RODRIGUEZ VAZQUEZ RODOLFO	MUEBLERIA	23,210.00

Resumen de Registros con limpia del 01/01/1990 al 31/12/2016

Numero	Nombre del Contribuyente		Importe
1406	RODRIGUEZ VAZQUEZ RODOLFO	ARTICULOS PARA COMPUTO	23,210.00
1407	RODRIGUEZ VILLANUEVA LUIS GERARDO	ARTESANIAS	14,598.00
1408	AYALA MORENO MA. BLANCA AMPARO	ARTESANIAS	12,170.00
1409	AYALA MORENO MA. BLANCA AMPARO	ARTESANIAS	12,170.00
1411	AYALA MORENO MA. BLANCA AMPARO	ARTESANIAS	12,170.00
1412	AYALA MORENO MA. BLANCA AMPARO	ARTESANIAS	12,170.00
1413	AYALA MORENO MA. BLANCA AMPARO	ARTESANIAS	12,170.00
1414	AYALA MORENO MA. BLANCA AMPARO	ARTESANIAS	12,170.00
1415	AYALA MORENO MA. BLANCA AMPARO	ARTESANIAS	12,170.00
1416	AYALA MORENO MA. BLANCA AMPARO	ARTESANIAS	12,170.00
1419	AYALA MORENO MA. BLANCA AMPARO	ARTESANIAS	12,170.00
1420	AYALA MORENO MA. BLANCA AMPARO	ARTESANIAS	12,170.00
1421	AYALA MORENO MA. BLANCA AMPARO	ARTESANIAS	12,170.00
1422	AYALA MORENO MA. BLANCA AMPARO	ARTESANIAS	12,170.00
1423	AYALA MORENO MA. BLANCA AMPARO	ARTESANIAS	12,170.00
1424	AYALA MORENO MA. BLANCA AMPARO	ARTESANIAS	12,170.00
1425	AYALA MORENO MA. BLANCA AMPARO	ARTESANIAS	12,170.00
1426	AYALA MORENO MA. BLANCA AMPARO	ARTESANIAS	12,170.00
1427	AYALA MORENO MA. BLANCA AMPARO	ARTESANIAS	12,170.00
1428	PEREZ CANTU ISMAEL GERARDO	VENTA DE ROPA, REGALOS Y NOVEDADES	10,871.00
1429	MARTINEZ FUENTES GABRIELA DE LA SOLEDAD	NEVERIA	23,210.00
1432	AGUIRRE FARIAS GUILLERMO	ARTESANIAS	23,210.00
1433	SANCHEZ VALDEZ GUILLERMINA	ARTESANIAS	21,196.00
1434	TOVAR SALAZAR NORMA ELIZABETH	COMPRA VENTA DE MUEBLES RUSTICOS	12,170.00
1435	TOVAR SALAZAR LUCERO	COMPRA VENTA DE MUEBLES RUSTICOS	12,170.00
1436	MALDONADO GARZA CESAR	JOYERIA	23,210.00
1439	MARTINEZ SANCHEZ EZEQUIEL	ARTESANIAS	10,871.00
1441	RODRIGUEZ ELIZONDO ELIZABETH	VENTA DE ARTICULOS INFANTILES	21,196.00
1443	ALANIS HERRERA CONSUELO	VENTA DE ARTICULOS INFANTILES	3,487.00
1444	ARTESANIAS RODRIGUEZ	ARTESANIAS	23,210.00
1446	RAMIREZ ANGUIANO MA. JOSEFINA C.	VENTA DE REGALOS Y NOVEDADES	16,888.00
1449	CHAPA GOMEZ CLAUDIA MAGDALENA	JUGUETERIA, ROPA Y NOVEDADES	16,754.00
1454	GARZA ALANIS ELISEO	COMPRA VENTA DE AUTOS USADOS	14,598.00
1455	PASTEL Y PATE	VENTA DE PASTEL Y PATE	8,092.00
1457	LOZANO FERNANDEZ MIGUEL ANGEL	VENTA DE ROPA	14,598.00
1460	MINERALES Y ARTESANIAS DE CUARZO	ARTESANIAS	23,210.00
1464	FLORES FLORES JAVIER	VENTA D/ HAMBURGUESAS SIN VTA.DE CERVEZA	14,448.00
1465	RODRIGUEZ RODRIGUEZ TOMASA ANGELICA	FERRETERIA Y TLAPALERIA	23,210.00
1466	INSTITUTO WASHINGTON	INSTITUTO DE BELLEZA	22,454.00
1468	LOPEZ OLVEDA ELIZABETH	VENTA DE REGALOS Y NOVEDADES	23,210.00

Resumen de Registros con limpia del 01/01/1990 al 31/12/2019

Numero	Nombre del Contribuyente		Importe
1469	ALANIS TOLENTINO GLORIA ARMANDINA	FLORERIA	10,871.00
1470	ALANIS SAENZ MARIA ELENA	VENTA DE REGALOS Y NOVEDADES	21,196.00
1471	TELAS Y MERCERIA "MODA DE HOY"	MERCERIA Y TELAS	23,210.00
1472	REYNA MARTINEZ ALVARO	DULCERIA	16,888.00
1474	REPARACION DE CALZADO	REPARACION DE CALZADO	19,090.00
1476	REGALOS Y NOVEDADES "PATTY"	VENTA DE ROPA, REGALOS Y NOVEDADES	19,090.00
1477	LOZANO ESCOBEDO ROBERTO	JOYERIA	19,090.00
1480	BOVEN DISTRIBUIDORES S.A DE C.V.	VENTA DE AZULEJOS,SANITARIOS,LAVABOS ETC	13,408.00
1481	OTERO SALAZAR LUIS ISMAEL	COM/VTA. MUEBLES Y ENSERES DOMESTICOS	1,826.00
1482	SERVIDOLARES	CASA DE CAMBIO	16,888.00
1483	RODRIGUEZ RODRIGUEZ ELOY F.	RESTAURANT SIN VENTA DE CERVEZA	10,871.00
1484	FERRETERIA LOS FIERROS	FERRETERIA Y TLAPALERIA	14,598.00
1485	REFACCIONARIA DAVILA	REFACCIONARIA	14,598.00
1486	SANCHEZ FUENTES MARTHA GUADALUPE	PASTELERIA	23,210.00
1487	SALAZAR GARZA JORGE MARTIN	VENTA D/ HAMBURGUESAS SIN VTA.DE CERVEZA	6,615.00
1489	LEAL RODRIGUEZ MARTINA ALEJANDRA	FARMACIA	23,210.00
1490	REYES CHAVEZ ZULEMA	REFACCIONARIA	16,888.00
1491	MENDEZ MORALES ANSELMO	IMPRESA	23,210.00
1492	CONSULTORIO GINECOLOGIA Y ECOGRAFIA	CONSULTORIO MEDICO	19,090.00
1494	GARCIA ALMAGUER JOSE	CARNICERIA	14,598.00
1496	GUTIERREZ VALDEZ SONIA GUADALUPE	EXPENDIO DE POLLO, CARNES Y HUEVO	14,598.00
1497	ACOSTA GONZALEZ MARIA DE LOURDES	LENCERIA	23,210.00
1498	BUSTOS GAYTAN ERIK	COMPRA VENTA DE EQUIPO DE COMUNICACION	23,210.00
1499	AUTOBUSES AMARILLOS S.A DE C.V.	TRANSPORTACION DE PASAJEROS	8,092.00
1500	GONZALEZ ZAMARRON RICARDO	CERRAJERIA	23,210.00
1502	CUELLAR FLORES MARIA ISABEL	JOYERIA	10,871.00
1503	LA MARINA PENSION DE LANCHAS DIECK	PENSION DE LANCHAS	5,081.00
1504	SOTO HERNANDEZ PABLO ENRIQUE	REPARACION DE LAVADORAS	23,210.00
1509	CAMARENA PUENTE FERNANDO	COMPRA VENTA DE LANCHAS Y AUTOS	12,170.00
1510	VIDRERIA RAMIREZ	VIDRERIA	23,210.00
1512	CERVANTES ZUÑIGA DIANA ELIZABETH	ARTESANIAS	3,487.00
1514	PLASTICOS Y DESACHABLES	ARTICULOS DE PLASTICO Y DESECHABLES	23,210.00
1515	MARTINEZ GARCIA NORMA ISABEL	COMPRA VENTA DE MUEBLES RUSTICOS	23,210.00
1517	IBARRA BARRERA SILVIA	TAQUERIA SIN VENTA DE CERVEZA	10,871.00
1518	MORALES MORENO EDI	MERCERIA Y FLORERIA	23,210.00
1519	OVALLE GALLARDO RAFAEL	FERRETERIA Y TLAPALERIA	10,871.00
1523	ALANIS PALACIOS ROSALVA MIREYA	ARTESANIAS	23,210.00
1524	BARBOSA ALANIS EDWIN HERNAN	RENTA DE INTERNET	23,210.00
1525	MARTINEZ GONZALEZ MARIA ELVIRA	VENTA DE MUEBLES Y OTROS	23,210.00
1526	CANALES MARTINEZ RODOLFO	COMPRA VENTA DE MUEBLES RUSTICOS	14,598.00

Resumen de Registros con limpia del 01/01/1990 al 31/12/2016

Numero	Nombre del Contribuyente		Importe
1527	RAMIREZ GARZA LUIS ENRIQUE	COMPRA VENTA DE MUEBLES RUSTICOS	16,888.00
1530	ALANIS FLORES ADRIANA	CONSULTORIO DENTAL	21,196.00
1533	VALDEZ LOPEZ MARIA ALICIA	ARTESANIAS	21,196.00
1534	SANMIGUEL ANDAVERDE PATRICIA	ARTESANIAS	21,196.00
1535	AMBRIZ REYES ROGELIO	ARTESANIAS	21,196.00
1536	PEREZ SALAZAR FELIX ISAURO	TAQUERIA SIN VENTA DE CERVEZA	6,615.00
1537	GUERRA RODRIGUEZ MARIA TERESA	VENTA DE ROPA, REGALOS Y NOVEDADES	6,615.00
1538	CABALLERO SEPULVEDA MARIA MAGDALENA	ARTESANIAS	21,196.00
1539	GONZALEZ CANTU SILVIA MIREYA	MUEBLERIA	21,196.00
1540	DAVILA OCAÑAS OSCAR LUIS	RESTAURANT SIN VENTA DE CERVEZA	21,196.00
1542	ARAIZA CORDOVA EDMUNDO	CVTA. DE CARNES SECA, DULCES Y DERIVADO	10,871.00
1544	SALAZAR SALAS FABIOLA	COMPRA VENTA DE MUEBLES RUSTICOS	14,598.00
1553	GONZALEZ MORENO ADRIANA LETICIA	VENTA DE REGALOS Y NOVEDADES	3,487.00
1555	TAMEZ MARTINEZ EZEQUIEL	VENTA DE APARATOS ELECTRICOS	21,196.00
1557	TAMEZ RODRIGUEZ ROBERTO IVAN	VENTA DE ROPA, REGALOS Y NOVEDADES	21,196.00
1558	DE ANDA VALLES CARLOS EDUARDO	RENTA DE INTERNET	21,196.00
1560	RODRIGUEZ TAMEZ GERARDO	VIDEO JUEGOS	21,196.00
1561	DAVILA VELA ROSA ELIA	VENTA DE ROPA, REGALOS Y NOVEDADES	21,196.00
1563	MARTINEZ MORALES RICARDO FELIPE	ARTESANIAS	8,092.00
1567	BADIANO ORTA ISABEL	FARMACIA	21,196.00
1568	MEDINA BADIANO ROCIO	CONSULTORIO MEDICO	21,196.00
1570	TOLENTINO LOPEZ JUANA GUADALUPE	VENTA DE ROPA, REGALOS Y NOVEDADES	21,196.00
1573	MARCOS SALAZAR ZENJI YEMILE	RENTA DE COMPUTADORAS	12,170.00
1574	CHAGOYA MARTINEZ GENARO	REFACCIONARIA	14,598.00
1578	ALMAGUER RODRIGUEZ LETICIA DEL SOCORRO	COMPRA VENTA DE MUEBLES RUSTICOS	3,487.00
1581	ACEROS Y PERFILES EL CERCADO S.A DE C.V.	COMPRA VENTA DE FIERRO Y OTROS METALES	8,092.00
1583	AVILA CASTAÑEDA MARIO	COMPRA VENTA DE NIEVE Y SNAK	21,196.00
1589	COM. DE POLLOS Y CARNES YESAKI S.A DE CV	VENTA DE POLLOS Y CARNES	8,092.00
1590	LOPEZ RODRIGUEZ JUAN MARIA	ESTANQUILLO SIN VENTA DE CERVEZA	19,090.00
1592	GONZALEZ LOPEZ MANUEL	CARNICERIA	25,250.00
1594	OJEDA GONZALEZ JULIO CESAR	RESTAURANT SIN VENTA DE CERVEZA	14,598.00
1595	EGUIA ESQUIVEL MARCO ANTONIO	ARTESANIAS	21,196.00
1596	EGUIA ESQUIVEL JOSE ROBERTO	ARTESANIAS	21,196.00
1597	PEREZ LEAL MARCO ANTONIO	VULCANIZADORA	21,196.00
1611	ASESORES NAC. EN REMOLQUES IMPORTADOS	VENTA Y RENTA DE REMOLQUES	21,196.00
1614	GARZA ALMAGUER MARIA GUADALUPE	ABARROTES SIN VENTA DE CERVEZA	3,487.00
1617	MARTINEZ GUERRA MA. ELENA	EXPENDIO DE PAN	16,888.00
1619	LOPEZ SALAZAR LUCIA VERONICA	VENTA DE ROPA, REGALOS Y NOVEDADES	21,196.00
1621	TAMEZ SALAZAR MARTIN	PANADERIA	8,092.00
1626	MORALES MARTINEZ FRANCISCO ALFONSO	OPTICA	13,408.00

Resumen de Registros con limpia del 01/01/1990 al 31/12/2016

Numero	Nombre del Contribuyente		Importe
1629	PRUNEDA AGUIRRE MARISOL	TAQUERIA SIN VENTA DE CERVEZA	21,196.00
1630	ALANIS TELLEZ VICTOR HUGO	TAQUERIA SIN VENTA DE CERVEZA	21,196.00
1634	RODRIGUEZ CANIZALES SERGIO	COMPRA VENTA DE CARBON VEGETAL	6,615.00
1635	RODRIGUEZ LEAL ROSA ISELA	TAQUERIA SIN VENTA DE CERVEZA	1,826.00
1636	DISTRIBUCIONES INTERPLASTICAS S.A. DE C.	PLASTICOS Y DESECHABLES	16,888.00
1637	VALDES CARMONA MARTHA LIDIA	ESTETICA	14,598.00
1640	CHAVEZ ARIZPE EDUARDO Y/O RENE ALANIS M.	VENTA DE TACOS Y HAMURGUESAS	21,196.00
1641	ORTIZ LEDEZMA RODRIGO	FARMACIA	21,196.00
1644	CHAVEZ RODRIGUEZ JESUS	VENTA DE TACOS Y HAMURGUESAS	10,871.00
1657	MENDEZ FERNANDEZ MARIA DOLORES	PANADERIA	10,871.00
1658	CANO CANTU HORACIO	COMPRA VENTA DE AUTOS USADOS	19,090.00
1659	SILVA TORRES JOAQUIN ARTURO	TAQUERIA SIN VENTA DE CERVEZA	10,871.00
1660	TRUJILLO LOPEZ MA. EVA	ABARROTES SIN VENTA DE CERVEZA	5,081.00
1661	PRIETO SILVA MANUEL DE JESUS	ESTANQUILLO SIN VENTA DE CERVEZA	19,090.00
1666	MOCTEZUMA SALAZAR ANA MARIA	CONSULTORIO MEDICO	1,826.00
1667	SILVA RODRIGUEZ CANDELARIO	FERRETERIA Y TLAPALERIA	6,615.00
1669	GOMEZ OLVERA MARIA DEL CARMEN	FERRETERIA Y TLAPALERIA	8,092.00
1672	MARTINEZ DE LEON FRANCISCO JAVIER	LAVADO, ENGRASADO Y LUBRICANTES	12,170.00
1673	SILVA SILVA ISMAEL	VENTA DE ROPA, REGALOS Y NOVEDADES	10,871.00
1675	MONGE PERRY CARLOS	RESTAURANT SIN VENTA DE CERVEZA	19,090.00
1676	ALANIS PEDRAZA BLANCA YANETH	ESTETICA	10,871.00
1678	RODRIGUEZ MARROQUIN UBALDO SIMON	ACUARIO	16,888.00
1681	ADRIAN RUIZ ESPARZA MONTEMAYOR	MUEBLERIA	10,871.00
1683	VALDEZ VALDEZ MA. DEL SOCORRO	OCUPACION DE LA VIA PUBLICA	18,033.00
1686	GONZALEZ ESPRONCEDA MARLA YESSIKA	VENTA DE ROPA, REGALOS Y NOVEDADES	16,888.00
1687	TAMEZ GUERRERO VIRGINIA	VENTA DE POLLOS ROSTIZADOS SVTA.CERVEZA	16,888.00
1690	ALMAGUER MOYA ROBERTO	ABARROTES SIN VENTA DE CERVEZA	12,170.00
1692	RODRIGUEZ AGUIRRE GABINO	FUMIGACIONES	8,092.00
1693	GARCIA VARGAS JOSE MANUEL	CARPINTERIA	13,408.00
1694	VIV. RANCHO CALDERON S. DE R.L. DE C.V.	VIVEROS	8,092.00
1697	RODRIGUEZ SALAZAR J. YOLANDA	PAPELERIA	1,826.00
1698	HUERTA DE LA GARZA FERNANDO	COMPRA VENTA DE AUTOS USADOS	9,960.00
1701	AYARZAGOITIA RODRIGUEZ JUAN ANTONIO	DULCERIA	6,615.00
1705	ROCHA VALLEJO ELOY FLORENTINO	ABARROTES SIN VENTA DE CERVEZA	14,598.00
1706	ANDRADE MALPAVON LUIS	PALETERIA	16,888.00
1709	MARTINEZ MATA MARIA MAGDALENA	COMPRA VENTA DE MUEBLES RUSTICOS	16,888.00
1712	TAMEZ GARZA VICTORIANO	COMPRA VENTA DE AUTOS USADOS	8,092.00
1714	SEDANO GUERRERO SOCORRO	FERRETERIA Y TLAPALERIA	10,871.00
1718	CORDOVA ELIZONDO GABRIELA	MATERIALES PARA CONSTRUCCION	14,598.00
1724	MONTALVO ROCHA MA. ELENA	ARTESANIAS	11,021.00

Resumen de Registros con limpia del 01/01/1990 al 31/12/2016

Numero	Nombre del Contribuyente	Importe	
1728	RODRIGUEZ LEAL JOSE ELEAZAR	MANTEQUERA	13,408.00
1750	REYNA SAUCEDO ALFONSO	ABARROTES SIN VENTA DE CERVEZA	10,871.00
1751	GUTIERREZ MUÑOZ MARIA NELLY	VENTA DE COMIDAS	12,170.00
1752	HELADOS SULTANA DE MONTERREY S.A DE C.V	PALETERIA	12,170.00
1754	JORGE ACUÑA SANCHEZ	VENTA DE TACOS Y HAMURGUESAS	13,306.00
1759	GARZA MARROQUIN HORTENCIA	RENTA DE VESTIDOS Y TRAJES	13,408.00
1760	GARZA MARROQUIN JUANA	MERCERIA Y ARTICULOS DIVERSOS	13,408.00
1761	SALAZAR SALAZAR DAVID	TIENDA DE ROPA, CALZADO Y REGALOS	12,170.00
1764	GONZALEZ SALAZAR YESENIA ISABEL	TORTILLERIA	1,826.00
1767	LOPEZ ENRIQUEZ OMAR	VENTA DE REGALOS Y NOVEDADES	3,487.00
1776	LUZ MARIA CABALLERO RODRIGUEZ	PAPELERIA	12,170.00
1778	SALAZAR TAMEZ JUANA	TIENDA DE ROPA, CALZADO Y REGALOS	10,871.00
1779	AYALA MORENO MARIA BALNCA AMPARO	ARTESANIAS	12,170.00
1783	AYALA MORENO MARIA BLANCA AMPARO	ARTESANIAS	12,170.00
1784	AYALA MORENO MARIA BLANCA AMPARO	ARTESANIAS	12,170.00
1785	AYALA MORENO MARIA BLANCA AMPARO	ARTESANIAS	12,170.00
1788	AYALA MORENO MARIA BLANCA AMPARO	ARTESANIAS	12,170.00
1789	AYALA MORENO MARIA BLANCA AMPARO	ARTESANIAS	12,170.00
1793	SUAREZ CASTILLO CARMEN LIZETH	VENTA DE ROPA, REGALOS Y NOVEDADES	10,871.00
1797	IGNACIO MARTINEZ AGUIRRE	LAVADO, ENGRASADO Y LUBRICANTES	10,871.00
1800	SALAZAR TAMEZ OZIEL BERNARDO	VENTA DE TACOS Y HAMURGUESAS	1,826.00
1803	GONZALEZ PIÑEYRO GABRIELA PATRICIA	CENTRO EDUCATIVO Y CAPACITACION	10,871.00
1836	RENE VALDEZ BELTRAN	ESTANQUILLO SIN VENTA DE CERVEZA	8,092.00
1848	TORRES VALDEZ RITO GUADALUPE	ABARROTES SIN VENTA DE CERVEZA	6,615.00
1849	GARZA FRIAS ANDREA	VENTA DE ROPA	1,826.00
1850	FUENTES MARROQUIN JHONATAN SAUL	ABARROTES, PAPELERIA Y PROD VARIOS	6,615.00
1857	CABALLERO LEAL ELIDA	TINTORERIA	3,487.00
1861	PLASTICOCO'S S.A DE C.V.	VENTA DE MATERIA PRIMA Y DESECHABLES	3,487.00
1865	CARRILLO RODRIGUEZ CLAUDIA IMELDA	ABARROTES SIN VENTA DE CERVEZA	1,826.00
1868	GARZA ALMAGUER ROSALIA	RENTA DE CUATRIMOTOS	146.00
1869	AUTOZONE DE MEXICO S. DE R.L. DE C.V.	REFACCIONARIA	18,904.00
1870	AGUNDIZ ESPINOZA ROSA NELLY	REPARACION Y VTA. DE EQUIPO DE COMPUTO	1,826.00
	SALDO TOTAL		9,249,870.00

MUNICIPIO DE SANTIAGO, N.L.

Reporte de Saldos (Completo), al Sábado 31 de Diciembre del 2016.

Del Cliente Inicial al Final por los parámetros Cod.Adic.Dos, Numerico

Cliente	Nombre	U. Cargo	U. Abono	Saldo Actual
3 IMPUESTO PREDIAL				
8741	ELIZONDO GUTIERREZ POLICARPO	15/11/04	28/01/05	20,625.72
10428	VALDES MARTINEZ MARIA DEL ROBLE	4/01/10		5,429.00
Total de IMPUESTO PREDIAL				26,054.72
11 LOTES DE PANTEON				
8972	GONZALEZ GONZALEZ ROSALINDA	26/07/05	17/08/07	12,500.00
9959	ROCHA PEREZ URBANO	15/01/07	28/05/07	12,000.00
10267	MENDOZA RODRIGUEZ MA. DE JESUS Y/FAM MQU	7/08/08	7/08/08	2,700.00
10310	SUAREZ GUTIERREZ FLOR JUANITA	25/03/09		3,500.00
10386	SALAZAR SILVA EVANGELINA	19/06/09		1,000.00
10580	MUÑOZ ARJON HERLINDA	14/02/11		1,000.00
10603	TOBA DE LA PEÑA JORGE EUGENIO	15/03/11		24,700.00
10615	GLORIA ORTIZ MARIA.	12/04/11		1,900.00
10618	RODRIGUEZ MARIN KARLA VICTORIA	15/04/11		2,500.00
10619	SORIA CORRAL CLAUDIA ALEJANDRA	2/05/11		3,000.00
10632	TORRES MALDONADO ANGELICA	31/05/11		2,000.00
10684	TORRES RODRIGUEZ CARLOS S	3/10/11		11,750.00
10736	SALAZAR VALDEZ ALVARO RODRIGO.	21/02/12		1,000.00
10737	LOZANO RODRIGUEZ ADRIAN-	21/02/12		6,000.00
10750	GONGORA SALAS RICARDO	18/04/12		2,500.00
10753	BELTRAN GARCIA RAMIRO ARMANDO.	2/05/12		6,000.00
10760	VALDEZ HERNANDEZ JOSE GUADALUPE.	2/07/12		2,100.00
10779	MATA REYES ESPERANZA	16/10/12		15,300.00
10781	ALANIS GARZA ALBERTO MARTIN	19/10/12		10,000.00
10786	VILLARREAL MORALES ANGEL	29/10/12		20,000.00
10799	LOPEZ MARTINEZ MARCOS ANTONIO	21/02/13		3,500.00
10808	MARROQUIN SANCHEZ VERONICA	3/06/13		5,500.00
10815	VALDEZ MARTINEZ AMALIA.	18/06/13		1,200.00
10816	MARIA JUAN LEAL GARCIA Y/O FAMILIA LEAL	18/06/13		3,040.00
10833	CARRIZALES SAENZ VICTOR MANUEL	5/08/13		2,500.00
10840	CARLIN CAMOS IRMA	27/09/13		25,500.00
10865	GONZALEZ SUAREZ CLAUDIA LISETT	10/02/14		8,500.00
10876	GONZALEZ ZAPATA FRANCISCO ENRIQUE	12/03/14		4,500.00
10911	RAMOS GUTIERREZ AZAEL GERARDO	13/11/14		3,700.00
10914	MOYA MORALES GUSTAVO	24/11/14		6,500.00
10925	SAENZ GONZALEZ VICTOR*	8/09/15		3,500.00
10933	PEÑA GONZALEZ VICTOR	9/11/15		4,500.00
10951	ALANIS MORENO GUADALUPE REYNALDO	1/03/16		4,000.00
10953	VENEGAS ORTIZ JUAN GERARDO	11/03/16		1,000.00
10961	ROCHA VALDES MABEL MONSERRAT	12/05/16		6,500.00
10965	HERNANDEZ MATA MARIA DE JESUS	23/05/16		5,000.00
10989	RAMIREZ GREGORIA JULIO ENRIQUE	11/10/16		1,800.00
10990	HERNANDEZ GARCIA JOSE ANGEL	27/10/16		6,500.00
10993	LOPEZ GONZALEZ MARGARITA	10/11/16		5,500.00
10997	CAVAZOS BOTELLO MERCEDES	23/12/16		20,000.00
Total de LOTES DE PANTEON				264,190.00
21 SERVICIO DE LIMPIA (NEGOCIOS)				
8257	CARMONA GOMEZ FELIPA	1/04/03	1/04/03	1,075.00
8372	GONZALEZ LOPEZ MANUEL..	18/06/03	18/06/03	4,054.00
8637	DE LA FUENTE SAUCEDO JUAN PABLO.	12/08/04	12/08/04	1,572.00
9952	ALMAGUER SALAZAR ERICK. GERARDO	15/12/06	15/12/06	3,167.00
10217	MARTINEZ RENDON JORGE ALBERTO.	11/10/07		1,142.00

MUNICIPIO DE SANTIAGO, N.L.

Reporte de Saldos (Completo), al Sábado 31 de Diciembre del 2016.
Del Cliente Inicial al Final por los parámetros Cod.Adic.Dos, Numerico

Cliente	Nombre	U. Cargo	U. Abono	Saldo Actual
10442	ZUÑIGA VEGA BRENDA YANETH.	10/03/10		7,040.00
10849	SILVA TAMEZ JOSE DONACIANO*	7/10/13		1,599.00
10879	ALANIS HERRERA CONSUELO	24/03/14		6,384.00
10923	SERVICIOS TURISTICOS LAS PALOMAS SA CV-	26/08/15		19,137.00
= SERVICIO DE LIMPIA (NEGOCIOS)				45,170.00
23 SERVICIOS FUNERARIOS				
9965	ENCINIA LUNA JOSE	28/02/07	28/02/07	4,789.00
9970	BELTRAN GUTIERREZ SILVESTRE	12/03/07	12/03/07	2,909.00
9983	PEYA JARAMILLO JOSE ENCARNACION	15/05/07	15/05/07	2,319.00
9988	HERNANDEZ JARAMILLO ABEL	28/05/07	1/08/07	2,552.00
10232	PEYA SOLIS CRISTINA.	1/04/08	1/04/08	6,905.00
10252	FRANCO GUTIERREZ MARIO	21/04/08	21/04/08	3,009.00
10254	JASSO HERNANDEZ REFUGIO	15/05/08	15/05/08	14,564.00
10271	REYES DELGADO DORA LUZ	27/08/08	27/08/08	3,850.00
10274	VAZQUEZ GARCIA LILIA	17/09/08	16/12/08	12,329.00
10385	VALDEZ RODRIGUEZ IRMA	16/06/09		7,945.00
10418	MARTINEZ AVILA MARIA DEL PILAR	12/11/09		2,025.00
10426	BENTIEZ GARCIA NIEVES ANDREA	11/12/09		6,170.00
10430	MORALES SEPULVEDA AMALIA	20/01/10		8,070.00
10431	SALAZAR ROSALES CRISTINO	25/01/10		3,282.00
10472	RODRIGUEZ NEGRETE MARIA MIRTHALA	7/05/10		2,862.00
10482	ORZUA FRANCO PEDRO	7/06/10		2,062.00
10500	ORTIZ AMAYA EDMUNDO	9/08/10		9,562.00
10504	MARTINEZ IRACHETA PETRITA	17/08/10		200.00
10505	FUENTES GARCIA GLORIA	24/08/10		2,863.00
10536	BARAJAS PEREZ SIXTO	2/12/10		9,821.00
10543	TORRES GARCIA NYDIA FISELA			6,434.00
10545	MARTINEZ PEREZ MARIA MINERVA			3,892.00
10550	GARZA RODRIGUEZ MARTIN JOEL			6,462.00
10582	LEAL GARZA FRANCISCO MADRID*	17/02/11		6,995.00
10588	SANCHEZ ALVARADO ENEDELIA	23/02/11		609.00
10594	MONTALVO LOPEZ FELIPE DE JESUS	7/03/11		3,961.00
10600	GONZALEZ DE LA PEÑA GUADALUPE	11/03/11		203.00
10642	GONZALEZ GUERRA GILBERTO	21/06/11		7,001.00
10644	PEQUEÑO SALAZAR MARIA DOLORES	23/06/11		14,500.00
10648	MUÑOZ PEÑA TOMAS	11/07/11		10,000.00
10674	VALDEZ BERLANGA MARIA FELIPA	6/09/11		5,100.00
10678	MARROQUIN ACEVEDO MARTHA ESMERALDA	15/09/11		15,250.00
10682	GONZALEZ VELAZQUEZ MARIA MARTHA	3/10/11		3,820.00
10696	MIRELES MARFILEÑO DAVID	15/11/11		4,500.00
10701	MONTEMAYOR TAMEZ MARIA DE LOURDES	30/11/11		18,500.00
10738	GONZALEZ MARROQUIN MARIA DE JESUS	22/02/12		3,750.00
10743	MALVAEZ GARCIA AZUCENA	2/03/12		4,000.00
10764	CHAVEZ LEAL SAMANTHA	31/07/12		5,200.00
10785	GARZA CAVAZOS CATALINA	29/10/12		3,301.00
10804	REYNA SANCHEZ CARLOS BERNARDO	16/05/13		4,250.00
10809	SANCHEZ ALVARADO LUIS ALEJANDRO	5/06/13		7,500.00
10819	RODRIGUEZ RAMOS GUADALUPE LETICIA*	10/07/13		5,400.00
10823	MARTINEZ KARR JAIME GUADALUPE	17/07/13		6,500.00
10826	GUAJARDO CISNEROS JUAN RAMON	24/07/13		3,500.00
10830	SALAZAR BELTRAN JUANA	15/08/13		11,100.00
10832	FERNANDEZ AYALA JUAN MANUEL	27/08/13		2,801.00
10835	VALDEZ PEÑA MARIA GUADALUPE	3/09/13		13,500.00
10863	GONZALEZ GONZALEZ FELICIDAD	10/02/14		5,500.00

MUNICIPIO DE SANTIAGO, N.L.

Reporte de Saldos (Completo), al Sábado 31 de Diciembre del 2016.

Del Cliente Inicial al Final por los parámetros Cod.Adic.Dos, Numerico

Cliente	Nombre	U. Cargo	U. Abono	Saldo Actual
10880	ESPRONCEDA VILLARREAL ELISA MARIA	25/03/14		6,500.00
10886	VAZQUEZ HERNANDEZ MARIA DEL ROSARIO	23/05/14		5,125.00
10889	TORRES VAZQUEZ BLANCA IDALIA	29/05/14		6,250.00
10895	FLORES VILLANUEVA FLOR**	24/06/14		7,300.00
10900	RODRIGUEZ ROCHA LUZ MANUEL	5/08/14		1,000.00
10904	GONZALEZ PEREZ JESUS ALEJO	25/08/14		5,800.00
10912	CAVAZOS CANTU CRISTELA	13/11/14		13,500.00
10930	SALAZAR HERNANDEZ YESENIA DE JESUS	22/10/15		5,000.00
10936	MONTALVO ROCHA LETICIA	30/11/15		16,500.00
10941	ALVARADO VALLEJO BERTHA	3/02/16		6,300.00
10942	MONTERO LOPEZ JOSE	3/02/16		14,300.00
10943	MORENO DE LEON CRECENCIO	4/02/16		11,180.00
10952	GONZALEZ OYERVIDEZ MARIO CESAR//	9/03/16		1,650.00
10960	PEQUEÑO PRADO SOLEAD MARCELA	5/05/16		6,600.00
10962	ORDOÑEZ MARTINEZ JESUS	16/05/16		15,600.00
10964	VITELA GUZMAN BLANCA JOSEFINA	20/05/16		8,000.00
10967	SALAZAR LUNA RAMIRO GUADALUPE	6/06/16		7,100.00
10970	PEREZ SALAZAR VIRGINIA ABIGAIL	14/06/16		13,100.00
10975	ROCHA ROCHA HERMILA	25/07/16		7,600.00
10978	PATLAN SALAZAR LUIS ANTONIO	9/08/16		5,361.00
10982	MA. NEYDA SANCHEZ VALDES	16/08/16		13,000.00
10983	SALAZAR SALAZAR AURELIA	23/08/16		2,300.00
10986	VELDEZ SAENZ GUADALUPE MARCELINO	13/09/16		1,800.00
10992	GARCIA LOPEZ MARTHA ALICIA.	10/11/16		9,000.00
10994	GONZALEZ LOZANO JUAN JOSE	24/11/16		5,000.00
10995	MORALES VALDEZ GLORIA PATRICIA	16/12/16		18,150.00
10996	ROCHA VALLEJO YOLANDA	20/12/16		3,260.00
Total de SERVICIOS FUNERARIOS				507,893.00
28 IMPTO.SOBRE ADQ.BIENES INMUEBL				
10640	GONZALEZ GARZA GUILLERMO FEDERICO	20/06/11		6,534.00
10860	HINOJOSA FLORES RAMON JAVIER	15/01/14		10,300.00
PTO.SOBRE ADQ.BIENES INMUEBL				16,834.00
32 SUBDIVISION DE PREDIO				
10198	ESPARZA MARTINEZ ELVA	27/07/07	27/07/07	2,140.00
Total de SUBDIVISION DE PREDIO				2,140.00
39 REFRENDOS				
7864	ALANIS RODRIGUEZ MANUEL	21/06/02	21/06/02	3,000.00
8254	MARINES ORTEGA CIPRIANO	28/03/03	28/03/03	4,000.00
8596	MARROQUIN SALAZAR MATILDE	22/01/04	13/07/04	3,509.50
8607	TAMEZ DE VALDEZ MARIA CRISTINA.	30/03/04		3,579.00
8636	DE LA FUENTE SAUCEDO JUAN PABLO	12/08/04	12/08/04	830.00
9692	RAMOS RAMOS JOAQUIN..	15/02/06	5/08/08	7,159.00
9805	RODRIGUEZ GRIMALDO GUILLERMO	6/04/06	12/06/06	4,544.00
9947	REYNA DE LA CRUZ JOSE LEON-	26/10/06	26/10/06	48,000.00
9951	ALMAGUER SALAZAR ERICK GERARDO	15/12/06	15/12/06	19,795.00
10210	VALDEZ ROCHA JOSE RAMON	27/09/07	6/02/09	5,165.00
10216	MARTINEZ RENDON JORGE ALBERTO	11/10/07	11/10/07	214.00
10299	LAZCANO GARZA MARIA INES	16/02/09		59,727.00
10308	HINOJOSA GONZALEZ DANIEL	20/03/09	20/03/09	16,255.00
10441	ZUÑIGA VEGA BRENDA YANETH	10/03/10		410.00
10613	RODRIGUEZ MENDEZ JOSE GUADALUPE*	6/04/11		867.00

MUNICIPIO DE SANTIAGO, N.L.

Reporte de Saldos (Completo), al Sábado 31 de Diciembre del 2016.

Del Cliente Inicial al Final por los parámetros Cod.Adic.Dos, Numerico

Cliente	Nombre	U. Cargo	U. Abono	Saldo Actual
10672	RODRIGUEZ VALLEJO GLORIA DENISSE	5/09/11		6,913.00
10866	SILVA TAMEZ JOSE DONACIANO**	12/02/14		10,713.00
10959	VILLARREAL TAMEZ MIGUEL ANGEL	22/04/16		37,273.00
10972	IANNILLI GONZALEZ ALFONSO	30/06/16		100,875.00
Total de REFRENDOS				332,828.50
441 MODERNIZACION CATASTRAL				
10971	MARROQUIN MARTINEZ JUAN RAMON.	21/06/16		21,420.00
10984	TAMEZ SILVA FEDERICO*	9/09/16		685.00
10991	GARZA DIAZ MARIA EUGENIA	9/11/16		40,786.00
al de MODERNIZACION CATASTRAL				62,891.00
502 RECUPERACION POR OBRA NO REALIZADA				
8977	PEREZ GONZALEZ JORGE	2/08/05	16/08/05	80,665.25
RECUPERACION POR OBRA NO REALIZ				80,665.25
526 PAGO 17% ART. 151 CONTR. POR NVOS FR				
10787	GARZA VILLARREAL RAMIRO HUMBERTO.	29/10/12		400,000.00
PAGO 17% ART. 151 CONTR. POR NV				400,000.00
535 MULTA DE TRANSITO				
10484	SUAREZ SILVA EDUARDO	9/06/10		3,945.00
Total de MULTA DE TRANSITO				3,945.00
547 DIVERSOS (RECUP. AGUA)				
8927	CAVAZOS SALAZAR ANDRES L.	22/06/05	12/09/09	10,334.00
8928	SALAZAR ROCHA RAMONA.	4/07/05		5,500.00
9588	VALDEZ ROCHA ANGELICA	15/11/05		4,000.00
9589	VALDEZ MARTINEZ FRANCISCO JAVIER.	15/11/05		2,200.00
9590	VALDES CAVAZOS JOSE	22/11/05	5/04/06	5,000.00
9591	HERNANDEZ GUTIERREZ PERFECTO	22/11/05	14/02/06	2,500.00
9687	ALANIS OYERVIDES ANA MARIA	12/01/06	31/01/07	3,000.00
9768	CHAVEZ VDA. DE ROCHA JACINTA	28/03/06		26,000.00
Total de DIVERSOS (RECUP. AGUA)				58,534.00
562 INT.AGUA POT.C.ALFONSO GARZA Y FCO.				
9771	LOPEZ JOSEFA.	4/04/06		3,222.31
9772	RODRIGUEZ TERESA.	4/04/06		1,552.50
9773	PEYA GAUNA RAFAEL.	4/04/06		1,552.50
9774	SALAZAR MARROQUIN CONCEPCION .	4/04/06		1,552.50
9775	PEREZ FERNANDEZ ENEDINA.	5/04/06		1,552.50
9776	FLORES TAMEZ JESUS .	5/04/06		3,222.31
9777	GUTIERREZ GAUNA LORENZO.	5/04/06		3,222.31
9778	ARREDONDO TAMEZ SANTOS .	5/04/06		3,222.31
9780	CARREON MORENO PETRA	4/04/06	18/05/06	1,402.50
9781	AYARZAGOITIA SALAZAR MARIA	5/04/06		1,552.50
9784	CARRILLO GARZA ERNESTO	5/04/06		1,552.50
9785	VILLALON DE LA CRUZ FLOR.	5/04/06		3,222.31
9788	TORRES BELTRAN ESMERALDA	5/04/06		3,222.31
INT.AGUA POT.C.ALFONSO GARZA Y				30,051.36

MUNICIPIO DE SANTIAGO, N.L.

Reporte de Saldos (Completo), al Sábado 31 de Diciembre del 2016.
Del Cliente Inicial al Final por los parámetros Cod.Adic.Dos, Numerico

Cliente	Nombre	U. Cargo	U. Abono	Saldo Actual
563 LIN.DREN.C.ALFONSO GZA,FCO CAVAZOS C				
9790	FLORES TAMEZ JESUS..	5/04/06		3,537.40
9791	GUTIERREZ GAUNA LORENZO..	5/04/06		3,537.40
9792	ARREDONDO TAMEZ SANTOS ..	5/04/06		3,537.40
9796	VILLALON DE LA CRUZ FLOR *	6/04/06	2/08/06	3,537.40
9798	TORRES BELTRAN ESMERALDA.	6/04/06		3,537.40
9800	PEYA GAUNA RAFAEL..	6/04/06		3,537.40
9801	SALAZAR MARROQUIN CONCEPCION*	6/04/06		3,537.40
9802	AYARZAGOITIA SALAZAS MARIA	6/04/06		7,074.80
9803	PEREZ FERNANDEZ ENEDINA..	6/04/06		3,537.40
9804	GUTIERREZ GAUNA LORENZO*	6/04/06		3,537.40
L.DREN.C.ALFONSO GZA,FCO CAVAZOS C				38,911.40
565 DRENAJE SAN.PRIV.5 DE MAYO S/JOSE				
9830	ARRIETA SALAZAR AURORA	19/06/06	11/07/06	2,700.00
DRENAJE SAN.PRIV.5 DE MAYO S/JOSE				2,700.00
566 PAVIMENTO C. MINA, V. DE STGO (PEI 0				
9841	GARCIA ALMAGUER MARGARITA	24/08/06		1,664.55
9842	GARCIA ALMAGUER MARIO	24/08/06		715.14
9843	GARCIA COSME	24/08/06		3,055.37
9845	VILLARREAL PALOMO JOSE CARLOS	24/08/06		498.13
9851	HERNANDEZ SALDAYA LEOPOLDO	24/08/06		246.60
9855	GARCIA ALMAGUER MARIA DOLORES	24/08/06		295.92
9861	ARRIETA ROJAS RODOLFO	24/08/06		419.22
9862	ARRIERA ROJAS JOAQUIN	24/08/06		394.96
9863	MARTINZ SILGUERO FILIBERTO	24/08/06		863.10
9867	RODRIGUEZ ALANIS JORGE LUIS	24/08/06		855.70
9868	FERNANDEZ REYNA SOTERO P.	24/08/06		221.94
9869	RODRIGUEZ AMADOR	24/08/06		246.60
9870	RODRIGUEZ MEDRANO CELIA	24/08/06		369.90
9871	GONGORA SALAZAR MARIA DE LOS ANGELES	24/08/06		574.57
PAVIMENTO C. MINA, V. DE STGO (10,421.70
567 PAV. C. FILEMON SALAZAR S/PEDRO.INF.				
9881	FERNANDEZ SANCHEZ RICARDO	26/08/06		206.10
9883	TAMEZ DE SALAZAR OLGA	26/08/06		1,310.79
9887	LOZANO RODRIGUEZ ADRIAN	26/08/06		274.80
9890	RODRIGUEZ ALMAGUER MANUEL..	26/08/06		1,374.00
PAV. C. FILEMON SALAZAR S/PEDRO IN				3,165.69
568 PAV.C. FIDEL CAVAZOS S/PEDRO INF.06				
9892	GARZA DAVID GAMALIEL	28/08/06		1,024.86
9895	CAVAZOS CANTU HUMBERTO	28/08/06		413.25
9897	ESPRONCEDA SALAZAR JUAN MANUEL	28/08/06		396.72
9898	MARTINEZ MONTOYA JOSE..	28/08/06		191.74
9902	CAVAZOS SALAZAR MARIO ..	28/08/06		119.01
PAV.C. FIDEL CAVAZOS S/PEDRO IN				2,145.58
570 DRENAJE C.5 DE MAYO S/JOSE NTE FISE				
9914	ALMAGUER SALAZAR SALVADOR	18/09/06		7,381.12

MUNICIPIO DE SANTIAGO, N.L.

Reporte de Saldos (Completo), al Sábado 31 de Diciembre del 2016.
Del Cliente Inicial al Final por los parámetros Cod.Adic.Dos, Numerico

Cliente	Nombre	U. Cargo	U. Abono	Saldo Actual
RENAJE C.5 DE MAYO S/JOSE NTE				7,381.12
571 PAV.EN C. JESUS GARCIA S/PEDRO PEI-O				
9920	LUNA MARIA DEL REFIGIO	27/09/06		233.68
9921	ARQUIDIOCESIS DE MONTERREY.	29/09/06		525.78
9924	SALAZAR MARTINEZ LUIS	27/09/06		1,022.35
9927	TAMEZ SILVA JESUS MARIA..	27/09/06		423.54
9931	SILVA SILVA EUGENIO NORBERTO	28/09/06		847.09
PAV.EN C. JESUS GARCIA S/PEDRO				3,052.44
573 ELECTRIF.PRIV.PEDRO CAVAZOS CIENEGUI				
9944	CAVAZOS ROSA MARIA	29/09/06		2,396.38
ELECTRIF.PRIV.PEDRO CAVAZOS CIE				2,396.38
574 PAV. DIF. CALLE COL. ARTURO CAVAZOS				
9990	MONTALVO SALAZAR GUADALUPE..	29/05/07	18/06/07	3,800.00
9992	QUINTERO GOMEZ ROLANDO..	30/05/07		4,000.00
9993	QUINTERO GOMEZ ROLANDO...	30/05/07		7,452.00
9996	GOMEZ RIOS JUANA.	30/05/07		4,000.00
9997	RODRIGUEZ CASTAYO HORACIO	30/05/07		4,000.00
9998	RODRIGUEZ CASTAYO JAVIER	30/05/07		4,000.00
9999	BELTRAN CALDERON JUAN ENRIQUE	30/05/07		4,000.00
10000	CRUZ PALAU JESUS..	30/05/07		4,000.00
10001	GARZA SALAZAR CONZUELO.	30/05/07		4,000.00
10002	REYNA VALDEZ BENITO	30/05/07		4,000.00
10003	GUERRERO RODRIGUEZ JUANA..	30/05/07	23/08/07	3,500.00
10004	GUERRERO RODRIGUEZ JUANA...	30/05/07	23/08/07	3,500.00
10010	SOTO ROJAS REYES	30/05/07		4,000.00
10011	SOTO ROJAS REYES..	30/05/07		4,000.00
10013	IBARRA VALDEZ ERNESTO..	30/05/07	19/09/08	900.00
10014	SIERRA ESCAMILLA IRENE	30/05/07		4,000.00
10016	RODRIGUEZ ALARCON BLANCA LILIA	30/05/07		5,424.00
10017	RODRIGUEZ ALARCON BLANCA LILIA.	30/05/07		4,000.00
10018	RODRIGUEZ GARZA JOSE JUAN..	30/05/07		4,000.00
10019	RICARDO GUERRERO	30/05/07		4,000.00
10020	ESCAMILLA DE TAMEZ FRANCISCA	30/05/07		4,000.00
10021	ESPARZA MARTINEZ FRANCISCO	30/05/07		4,000.00
10022	SALDAYA FERNANDEZ FORTINO	30/05/07		4,000.00
10023	MACIAS TERAN GERARDO	30/05/07		4,000.00
10024	SALAZAR ALMAGUER JOSE MAURO	30/05/07		4,000.00
10026	SALDIVAR RODRIGUEZ VIRGINIA	30/05/07		4,000.00
10027	CANO OROZCO BERTA	2/05/07	20/08/07	2,800.00
10029	CASTILLO MARTINEZ RAUL FERNANDO	30/05/07		4,000.00
10031	IBARRA SIERRA VICTOR	30/05/07		4,000.00
10032	IBARRA SIERRA ERNESTO	30/05/07		4,000.00
10033	SANCHEZ MARLENNE	30/05/07	3/10/07	3,250.00
10038	TAMEZ SALAZAR JUANA ESPERANZA.	30/05/07		8,752.00
10039	FLORES VALENCIA ORLANDO GPE	30/05/07		15,040.00
10040	RODRIGUEZ GARZA CARLOS	30/05/07		10,000.00
10043	BUENO FLORES ANGEL	30/05/07		8,000.00
10044	BUENO FLORES ANGEL..	30/05/07		7,092.00
10049	GARZA ALMAGUER ALBERTO..	29/05/07		4,000.00
10050	GARZA ALMAGUER ALBERTO...	29/05/07		4,000.00
10051	ROCHA RODRIGUEZ JAVIER	29/05/07		4,000.00

MUNICIPIO DE SANTIAGO, N.L.

Reporte de Saldos (Completo), al Sábado 31 de Diciembre del 2016.
Del Cliente Inicial al Final por los parámetros Cod.Adic.Dos, Numerico

Cliente	Nombre	U. Cargo	U. Abono	Saldo Actual
10052	ROCHA RODRIGUEZ JAVIER..	29/05/07		4,000.00
10189	RODRIGUEZ ALARCON BLANCA LILIA..	13/06/07		7,424.00
10191	RODRIGUEZ ALARCON BLANCA LILIA .	13/06/07		7,424.00
10193	RODRIGUEZ ALARCON BLANCA LILIA*	13/06/07		3,636.00
AV. DIF. CALLE COL. ARTURO CA\				205,994.00

575 PAV. DIF. CALLES COL. RAUL CABALLERO

10054	VALDEZ FRANCISCO..	5/06/07		5,261.76
10055	GONZALEZ PATRICIO..	5/06/07		3,654.00
10058	CABALLERO M.VICTOR.M	5/06/07		3,654.00
10059	MARROQUIN A ADOLFO.S	5/06/07		3,654.00
10061	VALDEZ SANTOS	5/06/07	6/01/09	2,154.00
10062	TORRES JOSE INES	5/06/07	15/11/07	1,500.00
10063	GERARDO	5/06/07		3,654.00
10064	CRUZ GONZALEZ JULIA	5/06/07	25/02/08	3,384.00
10065	CAMPOS GARZA HORACIO..	5/06/07		4,847.64
10068	BARBOSA LAURENTINA	5/06/07		3,654.00
10072	CAMPOS AGUIRRE HORACIO	6/06/07		3,654.00
10073	CAMPOS AGUIRRE HORACIO..	6/06/07		3,654.00
10074	SALAZAR M ALEJANDRO..	6/06/07		3,654.00
10075	MALVAEZ CABALLERO MA.LOURDES	6/06/07		3,654.00
10076	MARROQUIN A JESUS A	6/06/07	21/01/08	4,455.48
10077	RODRIGUEZ VALDEZ FELIPE	6/06/07	9/02/09	1,591.52
10080	SAUCEDO JUAN MANUEL..	6/06/07		3,654.00
10081	MARROQUIN ALMAGUER ADOLFO	6/06/07		3,654.00
10082	RAMIREZ RAYMUNDO	6/06/07		3,654.00
10083	ASTELLO GUEVARA VICTORIO.	6/06/07	4/12/07	154.00
10085	FERNANDEZ LOPEZ LUIS ARTURO..	6/06/07		3,654.00
10086	FERNANDEZ LOPEZ LUIS ARTURO...	6/06/07	14/08/07	2,504.00
10088	DIAZ RODRIGUEZ OMAR DE JESUS	7/06/07	6/12/07	2,054.00
10089	JARAMILLO LUIS.	7/06/07	12/11/07	2,014.00
10093	ALMAGUER DANIEL	7/06/07		3,654.00
10096	CABALLERO VICTOR M	7/06/07		3,654.00
10098	CASTAYO GARCIA JUAN LEONEL	7/06/07		3,654.00
10100	VARGAS VALDEZ FRANCISCO.	7/06/07	29/10/07	2,354.00
10104	SANTOS LARA ANTONIO....	7/06/07		9,313.64
10106	OYERVIDEZ RUIZ LEOPOLDO	7/06/07		6,496.00
10107	MARROQUIN SAUCEDO ENRIQUETA	7/06/07	11/06/07	6,296.00
10109	VALDEZ VALDEZ ALVARO.	7/06/07		6,496.00
10111	VALDEZ VALDEZ HECTOR.	7/06/07	15/10/07	4,496.00
10112	ESPRONCEDA MONTALVO JOSE LUIS..	7/06/07		7,701.82
10113	GUAJARDO GUERRA ROLANDO...	7/06/07	24/07/07	2,330.16
10114	GUAJARDO GUERRA ROLANDO....	7/06/07	17/07/07	654.00
10115	ASTELLO GUEVARA VICTORIO	7/06/07	4/12/07	154.00
10116	CANTU TRISTAN JESUS	7/06/07		3,654.00
10118	VALDEZ VALDEZ SAMUEL..	7/06/07		3,654.00
10124	SOTO NORMA	7/06/07		3,654.00
10127	GARCIA ARNOLDO	8/06/07		5,241.46
10128	ROJAS CIERRA MA DEL REFUGIO	8/06/07		3,654.00
10129	ALFARO ALANIS DONACIANO..	8/06/07		3,654.00
10130	LOPEZ MANUEL	8/06/07		3,654.00
10131	RIOS RAMIREZ MA. DE LA PAZ	8/06/07	4/12/07	1,654.00
10133	RUIZ FLORES CELESTINA	8/07/07	11/06/07	3,454.00
10134	HERNANDEZ GUTIERREZ MA.TERESA	8/06/07		5,338.90
10135	FRANCO GALVAN DAVID..	8/06/07		1,421.00

MUNICIPIO DE SANTIAGO, N.L.

Reporte de Saldos (Completo), al Sábado 31 de Diciembre del 2016.
Del Cliente Inicial al Final por los parámetros Cod.Adic.Dos, Numérico

Cliente	Nombre	U. Cargo	U. Abono	Saldo Actual
10136	HERNANDEZ GUEL JOSE INES	8/06/07		3,654.00
10137	LOPEZ ALANIS MONICA CONCEPCION	8/06/07	27/08/07	2,154.00
10138	SALAZAR ROLANDO	8/06/07		3,654.00
10139	CRUZ ORTIZ MARIANO	8/06/07		3,654.00
10141	VALDEZ VALDEZ DOMINGO..	8/06/07		3,654.00
10142	RODRIGUEZ MARTINEZ MARTIN	8/06/07		3,654.00
10143	MONTALVO CEPEDA MARCELINO	8/06/07		3,654.00
10144	RODRIGUEZ MARTINEZ MARTIN..	8/06/07		3,654.00
10145	RODRIGUEZ ALMAGUER RUBEN..	8/06/07		4,181.80
10147	CASTAYO GARCIA MARTIN ALONSO	11/06/07		3,654.00
10149	GONZALEZ REYNA ELVIA	11/06/07		3,654.00
10150	ZAMBRANO MORENO JOSE ALBERTO.	11/06/07		3,654.00
10151	AGUIRRE ROJAS SANTOS.	11/06/07	30/10/07	2,654.00
10152	BLANCO FLORES ISIDRO.	11/06/07	30/06/08	4,395.74
10153	GUTIERREZ GUTIERREZ MARGARITA..	11/06/07		4,721.78
10154	LOPEZ RODRIGUEZ RAMIRO..	11/06/07		3,654.00
10155	GONZALEZ PEÑA GUMARO..	11/06/07		3,654.00
10156	REYNA OYERVIDEZ JOSE INES	11/06/07	17/07/07	3,054.00
10157	PONCE GARCIA ANTONIO..	11/06/07	5/11/07	1,454.00
10159	LUMBRERAS MEDRANO DIONISIA	11/06/07		3,654.00
10160	SILVA MORENO ADRIAN GENARO..	11/06/07		4,709.60
10161	VALDEZ VALDEZ ALVARO..	11/06/07		4,060.00
10162	VALDEZ AGUILAR AVELINA..	11/06/07		3,654.00
10163	TORRES MARROQUIN ANDRES..	11/06/07	4/01/08	1,954.00
10164	VALLEJO BELTRAN SANTOS..	11/06/07		3,654.00
10165	RODRIGUEZ GUADALUPE	11/06/07	17/04/08	1,800.00
10166	SAENZ MAURO CESAR.	11/06/07		6,098.12
10167	SALAS TAMEZ MARIA ALICIA	11/06/07		3,654.00
10168	CUELLAR GARCIA ARTURO..	11/06/07		3,654.00
10169	CUELLAR GARCIA ARTURO.	11/06/07		3,654.00
10172	JARAMILLO TORRES JOSE LUIS..	11/06/07		3,654.00
10173	MARROQUIN ALMAGUER ADOLFO.	11/06/07		4,258.94
10174	RAMIREZ PEÑA VIRGILIO.	11/06/07		4,526.90
10175	AGUIRRE ROJAS ANTONIA	11/06/07		3,654.00
10176	SANCHEZ REYNA HOMERO	11/06/07		3,654.00
10178	SALAS ALICIA.	11/06/07		3,654.00
10179	MARROQUIN JALOMO JOSE	11/06/07	3/02/09	2,904.00
10180	JARAMILLO ESQUIVEL REFUGIO	11/06/07		3,654.00
10181	DE LA ROSA GABRIEL.	11/06/07		4,449.76
10182	ALMAGUER GONZALEZ CESAREO..	11/06/07		7,563.78
10183	AGUIRRE ROJAS VICTORIA	11/06/07		3,654.00
10184	BELTRAN AGUIRRE TERESA	12/06/07		3,654.00
10186	CAMPOS AGUIRRE HORACIO.	12/06/07		3,654.00
10187	MEDRANO GONZALEZ FRANCISCA	12/06/07	8/01/08	2,694.00
10188	VALDEZ BELTRAN RENE.	12/06/07	6/11/07	3,535.64
AV. DIF. CALLES COL. RAUL CAB/				339,883.44

597 APORT. PAQ. MAT. PROGRAMA TU CASA

10238	TORRES SANCHEZ GUILLERMO	10/04/08	10/09/08	437.00
10239	RAMIREZ SALAZAR INOCENCIO RENE	10/04/08		637.00
10242	VELAZQUEZ GONZALEZ LILIA SABINA	10/04/08		837.00
10246	ROCHA GUTIERREZ NATIVIDAD	10/04/08		837.00
10248	SALAZAR SALAZAR TORIBIO	10/04/08		737.00
10249	ROCHA VALDEZ VICTOR ALEJANDRO	10/04/08		837.00
10250	SALAZAR DE LA CRUZ JUAN DE DIOS	10/04/08		537.00

MUNICIPIO DE SANTIAGO, N.L.

Reporte de Saldos (Completo), al Sábado 31 de Diciembre del 2016.

Del Cliente Inicial al Final por los parámetros Cod.Adic.Dos, Numerico

Cliente	Nombre	U. Cargo	U. Abono	Saldo Actual
10312	VARGAS AGUILAR JOSE BALTAZAR	1/04/09		6,795.00
10313	ALEMAN ROCHA HERMINIA	1/04/09		6,295.00
10314	ROCHA VILLANUEVA JESUS MERCEDES	1/04/09		6,795.00
10315	OCAÑAS LEAL MARIA GUADALUPE	1/04/09		1,455.00
10316	ROCHA VALDEZ KARLA YAJAIRA	1/04/09		6,795.00
10318	LOPEZ MORALES FLOR ESTHELA	1/04/09		6,495.00
10319	PEYA PEYA J. MAURO	1/04/09		6,795.00
10321	RAMIREZ SALAZAR OCTAVIA	1/04/09		6,795.00
10322	TREVIÑO BELTRAN EDGAR	1/04/09		6,795.00
10323	ORDOÑEZ GONZALEZ BERTHA ALICIA	1/04/09		700.00
10324	ASTELLO LIMON VICTOR MANUEL	1/04/09		6,795.00
10325	GAYTAN SALAZAR VALENTE	1/04/09		5,895.00
10326	MATA CAMPOS HERLINDA.	1/04/09		6,795.00
10327	OCAÑAS LEAL MARTIN MANUEL	1/04/09		6,295.00
10328	RODRIGUEZ GONZALEZ SANDRA	1/04/09		4,295.00
10329	IBARRA BARRIOS JOSE CESAR NOE	1/04/09		6,795.00
10331	IBARRA GARCIA RENE.	1/04/09		5,795.00
10332	ZAVALA RODRIGUEZ MARIA LETICIA	1/04/09		6,795.00
10333	VALDEZ VALDEZ BENITA	1/04/09		1,545.00
10334	SOTO FLORES VICTOR HUGO	1/04/09		6,795.00
10335	VILLANUEVA RODRIGUEZ VERONICA	1/04/09		6,795.00
10336	HERNANDEZ ALVAREZ RUBEN	1/04/09		3,795.00
10337	LEAL GARCIA BENITA MAGDALENA	1/04/09		6,395.00
10338	ALANIS LEAL JUAN ENRIQUE	1/04/09		6,395.00
10339	VALDES MOTA ERNESTO DANIEL	1/04/09		3,295.00
10341	RUIZVELAZCO TIJERINA BERNARDO	1/04/09		2,125.00
10345	SALAZAR PEYA RAFAEL	1/04/09		480.00
10346	GONZALEZ CALDERON PEDRO	1/04/09		980.00
10352	CANO MORALES MARTIN GERARDO	1/04/09		980.00
10357	GIL MEDINA CONCEPCION	1/04/09		980.00
10359	ZAPATA MARROQUIN JOSE LUIS	1/04/09		980.00
10360	SALAZAR GONZALEZ JOAQUIN	1/04/09		980.00
10361	SALAZAR RODRIGUEZ MIGUEL ANGEL	1/04/09		980.00
10362	GONZALEZ PEREZ JESUS ALEJOS	1/04/09		135.00
10364	.TORRES SANCHEZ MANUEL	1/04/09		980.00
10365	RAMIREZ RAMIREZ OLEGARIO	1/04/09		735.00
10366	PEYA GONZALEZ JOBA	1/04/09		980.00
10368	CORTES TAMEZ JESUS	1/04/09		980.00
10369	PEYA VILLARREAL VALENTIN	1/04/09		980.00
10371	VALDES TORRES CIRILO	1/04/09		980.00
10444	GUERRA CAVAZOS ALFREDO	12/03/10		13,500.00
10445	DUARTE ORTIZ FRANCISCA	12/03/10		13,500.00
10446	NIÑO LARA FELIPE	12/03/10		13,500.00
10447	LUEVANOS ALANIS TEODORO HERIBERTO	12/03/10		13,500.00
10448	REYNA REYNA VIRGINIA.	12/03/10		13,500.00
10449	GAUNA TREVIÑO SERGIO GUADALUPE	12/03/10		13,500.00
10450	VALDEZ VALDEZ PEDRO	12/03/10		10,500.00
10451	PEÑA GARCIA PATRICIA	12/03/10		13,500.00
10452	SANCHEZ GONZALEZ MA EBELIA	12/03/10		13,500.00
10453	VALLEJO GONZALEZ HERLINDA DE JESUS	12/03/10		13,500.00
10454	RODRIGUEZ GUERRA MARIA DEL CARMEN	12/03/10		12,938.00
10455	ALMAGUER GARZA HECTOR	12/03/10		13,000.00
10456	SALAZAR ROCHA JUAN ALBERTO	12/03/10		13,500.00
10457	ORDOÑEZ MARTINEZ MARIA MAGDALENA	12/03/10		500.00
10458	ALANIS SUAREZ VICTOR MANUEL	12/03/10		13,500.00
10555	TAMEZ LEAL JUAN ENRIQUE	14/01/11		4,617.86

MUNICIPIO DE SANTIAGO, N.L.Reporte de Saldos (Completo), al Sábado 31 de Diciembre del 2016.
Del Cliente Inicial al Final por los parámetros Cod.Adic.Dos, Numerico

Cliente	Nombre	U. Cargo	U. Abono	Saldo Actual
10556	TORRES SANCHEZ MANUEL*	14/01/11		4,617.86
10557	LUNA PEÑAFLOL BALDOMERO	14/01/11		3,917.86
10558	MERINES BAZALDUA CAROLINA	14/01/11		4,617.86
10559	GUTIERREZ PEÑA JAVIER ALONSO	14/01/11		3,067.86
10563	GUTIERREZ ALVARADO AGUSTIN	21/01/11		4,617.86
10564	ORTIZ RAMOS RAFAELA	21/01/11		4,617.86
10566	VAZQUEZ SANCHEZ JOAQUIN	21/01/11		4,617.86
10567	REYES JUAREZ JUAN	21/01/11		4,617.86
10568	CASTRO AVALOS JOEL	21/01/11		4,617.86
10569	RAMIREZ SALAZAR MARIA GUADALUPE	21/01/11		4,617.86
10570	PERALES PEÑA JUAN ANGEL	21/01/11		3,495.50
10571	GARZA GONZALEZ JULIO CESAR	21/01/11		4,617.86
10572	LOPEZ MORALES MARIA GUADALUPE.	21/01/11		4,617.86
DRT. PAQ. MAT. PROGRAMA TU C/				406,019.68
598 INSCRIP. AL INICIO DE ACTIVIDADES (R				
10214	ALMAGUER ALANIS JUAN CARLOS	10/10/07	10/10/07	5,435.00
INSCRIP. AL INICIO DE ACTIVIDAD				5,435.00
601 CONTRIB. POR NUEVAS EDIFICACIONES				
10946	OYERVIDEZ HERNANDEZ JUAN ALEJANDRO	18/02/16		2,893.58
10947	CABALLERO SILVA JAVIER EDUARDO	23/02/16		61,121.04
10956	FLORES FLORES DINORAH*	5/04/16		19,250.50
INTRIB. POR NUEVAS EDIFICACION				83,265.12
602 SANCION ART.				
10945	OYERVIDES HERNANDEZ JUAN ALEJANDRO	18/02/16		132,900.00
10955	FLORES FLORES DINORAH	5/04/16		145,875.00
10969	MIER DE KOSTER HECTOR	9/06/16		131,562.00
10973	ROCHA GUTIERREZ LUCIA	1/07/16		1,287.00
Total de SANCION ART.				411,624.00
606 REGULARIZACION DE CONSTRUCCION				
10767	FERANDEZ GAONA NANCY	10/08/12		24,012.60
GULARIZACION DE CONSTRUCCION				24,012.60
Total General				3,377,604.98

SALDOS AL 31 DE DICIEMBRE DE 2016
SITIOS DE AUTOMOVILES (DERECHOS)

	1996	1996	1997	1998	1999	2000	2001	2002	2003	2004	2005	2006	2007	2008	2009	2010	2011	2012	2013	2014	2015	2016	TOTAL	
ITIO EL PARQUE																								
JUAN ANTONIO ALMAGUER HERNANDEZ																								\$0.00
ITIO EL BARRIAL																								
HELMIRO FRANCISCO CAMPOS VIGIL											\$0.00	\$0.00	\$962.00	\$960.00	\$1,039.00	\$1,089.00	\$1,134.00	\$1,182.00	\$1,228.00	\$1,275.00	\$1,329.00	\$1,461.00	\$1,461.00	\$11,679.00
LICIANO GUERRERO											\$0.00	\$962.00	\$962.00	\$990.00	\$1,039.00	\$1,089.00	\$1,134.00	\$1,182.00	\$1,228.00	\$1,275.00	\$1,329.00	\$1,461.00	\$1,461.00	\$11,679.00
MARIO A. GUERRERO A.											\$916.00	\$960.00	\$990.00	\$990.00	\$1,039.00	\$1,089.00	\$1,134.00	\$1,182.00	\$1,228.00	\$1,275.00	\$1,329.00	\$1,461.00	\$1,461.00	\$12,595.00
IBRALDO GARROZO LEAL											\$0.00	\$0.00	\$0.00	\$0.00	\$0.00	\$1,089.00	\$1,134.00	\$1,182.00	\$1,228.00	\$1,275.00	\$1,329.00	\$1,461.00	\$1,461.00	\$8,698.00
ITIO CIENEGUILLA																								
JSE GUADALUPE VALDES ROCHA																								
JSE ANGEL ALMAGUER											\$0.00	\$0.00	\$0.00	\$0.00	\$0.00	\$0.00	\$0.00	\$0.00	\$0.00	\$0.00	\$0.00	\$0.00	\$0.00	\$0.00
JSE VALDEZ CANVAZOS											\$0.00	\$0.00	\$0.00	\$0.00	\$0.00	\$0.00	\$0.00	\$0.00	\$0.00	\$0.00	\$0.00	\$0.00	\$0.00	\$0.00
VALDEZ																								
ITIO PEREZ ZAVALA	\$120.00	\$166.00	\$160.00	\$208.00	\$238.00	\$262.00	\$288.00	\$766.00	\$906.00	\$842.00	\$911.00	\$916.00	\$962.00	\$990.00	\$1,039.00	\$1,089.00	\$1,134.00	\$1,182.00	\$1,228.00	\$1,275.00	\$1,329.00	\$1,461.00	\$1,461.00	\$17,342.00
JSE ANDRES GUERRA GARZA								\$0.00	\$0.00	\$0.00	\$0.00	\$0.00	\$0.00	\$0.00	\$0.00	\$0.00	\$0.00	\$0.00	\$0.00	\$0.00	\$0.00	\$0.00	\$0.00	\$0.00
ALIXITO PEREZ RODRIGUEZ								\$0.00	\$0.00	\$0.00	\$0.00	\$0.00	\$0.00	\$0.00	\$0.00	\$0.00	\$0.00	\$0.00	\$0.00	\$0.00	\$0.00	\$0.00	\$0.00	\$0.00
JSE GUADALUPE VALDEZ CANVAZOS							\$0.00	\$0.00	\$0.00	\$0.00	\$0.00	\$0.00	\$0.00	\$0.00	\$0.00	\$0.00	\$0.00	\$0.00	\$0.00	\$0.00	\$0.00	\$0.00	\$0.00	\$0.00
ITIO VILLA DE SANTIAGO																								
AMON PEREZ MARROQUIN									\$806.00	\$842.00	\$881.00	\$916.00	\$962.00	\$990.00	\$1,039.00	\$1,089.00	\$1,134.00	\$1,182.00	\$1,228.00	\$1,275.00	\$1,329.00	\$1,461.00	\$1,461.00	\$9,797.00
OSCARO FERNANDEZ											\$0.00	\$0.00	\$0.00	\$0.00	\$0.00	\$0.00	\$0.00	\$0.00	\$0.00	\$0.00	\$0.00	\$0.00	\$0.00	\$0.00
WADOR RODRIGUEZ RODRIGUEZ																								
ITIO DR. ANDRES MARROQUIN S. JAVIER																								
JSE ANTONIO YIO ROSA ISELA SALAZAR									\$0.00	\$0.00	\$0.00	\$0.00	\$662.00	\$690.00	\$1,039.00	\$1,089.00	\$1,134.00	\$1,182.00	\$1,228.00	\$1,275.00	\$1,329.00	\$1,461.00	\$1,461.00	\$11,679.00
ITIO SAN JOSE NORTE																								
LTONSO AYALA MORENO							\$288.00	\$766.00	\$906.00	\$842.00	\$881.00	\$916.00	\$962.00	\$990.00	\$1,039.00	\$1,089.00	\$1,134.00	\$1,182.00	\$1,228.00	\$1,275.00	\$1,329.00	\$1,461.00	\$1,461.00	\$16,178.00
ITIO 6 DE MAYO SAN JOSE NTE.																								
JAN ENRIQUE GONZALEZ HERRERA											\$981.00	\$916.00	\$962.00	\$990.00	\$1,039.00	\$1,089.00	\$1,134.00	\$1,182.00	\$1,228.00	\$1,275.00	\$1,329.00	\$1,461.00	\$1,461.00	\$13,476.00
ITIO I.M.S.S.																								
UBEN RODRIGUEZ	\$120.00	\$156.00	\$160.00	\$208.00	\$238.00	\$262.00	\$288.00	\$766.00	\$906.00	\$842.00	\$881.00	\$916.00	\$962.00	\$990.00	\$1,039.00	\$1,089.00	\$1,134.00	\$1,182.00	\$1,228.00	\$1,275.00	\$1,329.00	\$1,461.00	\$1,461.00	\$17,342.00
ERGIO ALMAGUER RODRIGUEZ											\$842.00	\$881.00	\$916.00	\$962.00	\$990.00	\$1,039.00	\$1,134.00	\$1,182.00	\$1,228.00	\$1,275.00	\$1,329.00	\$1,461.00	\$1,461.00	\$14,318.00
DELMIRO F. CAMPOS VIGIL											\$0.00	\$0.00	\$0.00	\$0.00	\$0.00	\$1,039.00	\$1,134.00	\$1,182.00	\$1,228.00	\$1,275.00	\$1,329.00	\$1,461.00	\$1,461.00	\$9,737.00
GONZALO ANTONIO LEAL G.											\$238.00	\$288.00	\$288.00	\$288.00	\$288.00	\$1,039.00	\$1,134.00	\$1,182.00	\$1,228.00	\$1,275.00	\$1,329.00	\$1,461.00	\$1,461.00	\$16,678.00
ITIO SAAHET																								
ACCION DE TRABAJADORES EN STGO (CTM)																								
ACCION DE TRABAJADORES EN STGO (CTM)																								
EDERACION DE TRABAJADORES EN STGO (CTM)																								
TOTAL	\$480.00	\$624.00	\$720.00	\$832.00	\$1,190.00	\$1,310.00	\$1,728.00	\$7,690.00	\$8,966.00	\$10,946.00	\$14,977.00	\$17,404.00	\$22,948.00	\$25,740.00	\$33,248.00	\$37,026.00	\$38,666.00	\$43,734.00	\$46,436.00	\$47,176.00	\$49,173.00	\$68,667.00	\$478,340.00	

PROVEEDORES



SANTIAGO

— NATURALMENTE —
UNICO POR SU GENTE
GOBIERNO MUNICIPAL 2015-2018

2016

Clase cuantía Acreedores

Total PA

Acreedor	Acreedor	Vencido	No vencido	Total PA
100167	ZAMBORA IANDIN JUAN	1,610.00-	0.00	1,610.00-
100337	ZONO ALTA MODA, S.A.	42,345.80-	0.00	42,345.80-
100336	XINTEL SOLUTIONS S.A.	142,700.72-	0.00	142,700.72-
100335	WC ECOLOGICOS S.A. D	27,600.00-	0.00	27,600.00-
100333	VIVEROS Y PASTOS SII	790.00-	0.00	790.00-
100334	VIVEROS Y PASTOS SII	4,000.00-	0.00	4,000.00-
100332	VIVEROS Y PASTOS SAN	19,394.00-	0.00	19,394.00-
100166	VILLARREAL HERRANDEZ	24,360.00-	0.00	24,360.00-
104757	VILLARREAL GARCIA EN	0.00	20,880.00-	20,880.00-
104255	VIGSO COMERCIALIZADO	0.00	0.00	0.00
100330	VIAJES TURISTICOS SA	9,655.86-	99,149.04-	108,804.90-
100335	VEGA FLORES RAUL GER	2,185.00-	0.00	2,185.00-
100052	VALDEZ SALAZAR PEDRO	5,631.00-	0.00	5,631.00-
100051	VALDES FLORES ELSA N	15,358.50-	2,279.40-	17,637.90-
100161	VALDES DE IRON FELIP	61,893.00-	0.00	61,893.00-
103302	URRUTIA-ANGELIS Y AS	551,000.00-	0.00	551,000.00-
105043	URBANIZACIONES Y OBR	333,817.29	1,112,472.06-	778,654.77-
100329	URBANIZACIONES Y CON	80,000.00-	0.00	80,000.00-
100466	URBANIZACIONES AGV S	1,332,084.99-	0.00	1,332,084.99-
100448	URBANISPOS ROSALES,	806,627.25-	0.00	806,627.25-
100328	TV DE LOS MOCHIS S.A	57,196.00-	46,400.00-	103,596.00-
100327	TURISTICA SIESTA S.A	3,000.00-	0.00	3,000.00-
100324	TOSTADORA DE CAFE LA	7,556.30-	0.00	7,556.30-
104355	TORREO CONSTRUCCIONE	3,606.00-	0.00	3,606.00-
104465	TOP TONER, SA. DE CV	1,511.00	0.00	1,511.00
101943	TESORERIA DE LA FEDE	124,094.25-	0.00	124,094.25-
102098	TEHOREIRA DE LA FEDE	6,571,873.93-	1,184,930.34-	7,756,804.27-
100351	TELEFONOS DE MEXICO	0.00	12,633.01-	12,633.01-
100439	TECNOLOGIA EN DESARR	13,990.19-	0.00	13,990.19-
100050	TAMEZ TRAVIÑO MARTHA	5,050.12-	0.00	5,050.12-
102715	TAMEZ RODRIGUEZ MARG	6,900.00-	0.00	6,900.00-
104467	TAMEZ RODRIGUEZ GJOR	4,450.00-	34,794.53-	34,794.53-
103470	TAMEZ MARTINEZ MANTE	0.00	2,520.00-	2,520.00-
100048	TAMEZ ALANIS MA. AMP	5,915.90-	0.00	5,915.90-
100157	TAMEZ ALANIS JOSE AL	2,392.00-	0.00	2,392.00-
100045	TURTIADOR ELECTRICO	60,510.09-	0.00	60,510.09-
100320	TUNANAR DE OFICINAS,	0.00	324.80-	324.80-
102224	TUNANAR DE OFICINAS,	2,173.50-	0.00	2,173.50-
100319	TUNANAR DE OFICINAS,	5,380.00-	0.00	5,380.00-
106045	TUNANAR DE OFICINAS,	4,111.25-	0.00	4,111.25-
100465	TUNANAR DE OFICINAS,	2,842.00-	0.00	2,842.00-
100156	TUNANAR DE OFICINAS,	22,500.00-	0.00	22,500.00-
102510	TUNANAR DE OFICINAS,	341.10-	0.00	341.10-
104312	TUNANAR DE OFICINAS,	65,905.56-	0.00	65,905.56-
103316	TUNANAR DE OFICINAS,	0.00	0.00	0.00
103252	TUNANAR DE OFICINAS,	2,434,806.70-	19,066.63-	2,452,873.33-
100315	TUNANAR DE OFICINAS,	5,000.00	1,667.00-	3,333.00-
100044	TUNANAR DE OFICINAS,	154,150.60-	0.00	154,150.60-
100311	TUNANAR DE OFICINAS,	0.00	0.00	0.00
100313	TUNANAR DE OFICINAS,	50,830.00-	0.00	50,830.00-
103897	TUNANAR DE OFICINAS,	69,600.00-	0.00	69,600.00-
	TUNANAR DE OFICINAS,	4,397.68-	0.00	4,397.68-

Clase cuenta Acreedores

Total PA

Proveedor	Proveedor	Vencido	No Vencido	Total PA
100312	SERVICIOS INDUSTRIAL	24,894.00-	0.00	24,894.00-
100350	SERVICIOS DE SALUD D	3,388,000.00-	0.00	3,388,000.00-
101342	SERVICIOS DE AGUA Y	0.00	80,000.00-	80,000.00-
100349	SERVICIOS DE AGUA Y	879,791.87-	0.00	879,791.87-
104772	SERVICIOS DE AGUA Y	9,616.67-	0.00	9,616.67-
100355	SERVICIOS DE AGUA Y	11,500.00	0.00	11,500.00
100310	SEMPA S.A. DE C.V.	14,500.00-	0.00	14,500.00-
102941	SEGUROS BANORTE, SA	49,430.07-	0.00	49,430.07-
100308	SEGUROS ARGOS, S.A.	51,370.00-	0.00	51,370.00-
105905	SANPOS TIAL MARCO TU	456,000.00-	0.00	456,000.00-
100307	SAME CONSTRUCTORA S.	105,637.43-	0.00	105,637.43-
100006	SAME CONSTRUCTORA S.	0.35	0.00	0.35
100042	SANDOVAL LIRA CIABDI	6,300.00-	0.00	6,300.00-
100447	SANCHEZ GARCIA MARCE	256,527.54-	0.00	256,527.54-
100151	SALDIVAR ESCAMILLA	4,312.50-	0.00	4,312.50-
100040	SALDIVAR ESCAMILLA	97,750.00-	0.00	97,750.00-
100149	SALAZAR SALAZAR INES	1,856.00-	0.00	1,856.00-
100149	SALAZAR SALAZAR PAUS	14,080.00-	0.00	14,080.00-
100039	SALAZAR SALAZAR ASCE	2,208.00-	0.00	2,208.00-
103715	SALAZAR GONZALEZ MA	35,264.00-	0.00	35,264.00-
100146	SAGERO GONZALEZ JOS	13,920.00-	0.00	13,920.00-
100305	SAGO CONSTRUCCIONES	709,665.00-	0.00	709,665.00-
102411	SAENZ ELIZONDO MARIB	0.24-	0.00	0.24-
100145	SAENZ RODRIGUEZ JUAN	26,680.00-	0.00	26,680.00-
104301	RTV E PRESS NEWS SA	0.00	17,400.00-	17,400.00-
100304	ROJO VERDE Y AZUL S.	10,292.50-	0.00	10,292.50-
100143	ROJAS SIIVA RAMONDO	0.00	8,199.30-	8,199.30-
100037	ROJAS MARROQUIN TERE	9,911.00-	0.00	9,911.00-
100142	ROJAS GALINDO FRANCI	11,948.00-	0.00	11,948.00-
104470	RODRIGUEZ SIIVA AZAL	37,168.14-	32,695.11-	69,863.25-
100036	RODRIGUEZ RODRIGUEZ	15,000.00-	69,942.00-	84,942.00-
100140	RODRIGUEZ CANTU NORM	186,881.58-	0.00	186,881.58-
100449	RODRIGUEZ ALVAREZ MA	14,300.00-	0.00	14,300.00-
104765	RODRIGUEZ ALMAGUER J	0.00	0.80-	0.80-
100139	RODRIGUEZ ALANIS AND	3,828.00-	0.00	3,828.00-
100136	RIVAS MARTINEZ JOSE	23,000.00-	0.00	23,000.00-
100436	RESTAURANT MARISCOS	2,140.00-	0.00	2,140.00-
100364	RESETE, S.C.	3,828.00-	0.00	3,828.00-
100001	RENE ALBERGO VILARR	12,706.66-	0.00	12,706.66-
100000	RECTIFICACIONES ESPR	23,879.84-	0.00	23,879.84-
105940	RGC EDIFICACIONES, S	458,453.89	0.00	458,453.89
100030	RANGEL PANDA JANNET	24,500.07-	1,536,634.87-	1,078,180.98-
100135	RAMIREZ JASSO CESAR	4,025.00-	0.00	4,025.00-
100029	RAMIREZ BENAVIDES MA	2,197.00-	0.00	2,197.00-
101361	RADICOVATI DIRSA/ S.	0.00	0.00	0.00
100295	QUANTITAS CIA. DE SER	24,845.39-	0.00	24,845.39-
100294	PUBLISERVICIOS Y COM	4,864.50-	0.00	4,864.50-
100293	PUBLIHAX, S.A. DE C.	86,400.00-	34,800.00-	121,200.00-
104076	PROYECTOS Y EDIFICAC	0.05	0.00	0.05
100291	PROVEEDORA PARA IA C	553,674.79	0.00	553,674.79
100290	PROVEEDORA ESCOLAR Y	36,645.35-	0.00	36,645.35-
100288	PROVEEDORA DE IBERIC	0.55-	0.00	0.55-
100289	PROVEEDORA COMERCIAL	22,332.17-	0.00	22,332.17-
102755	PROMETENT, SA. DE C	0.00	0.00	0.00
100287	PROMOTORA DE PESCA D	112,000.00-	0.00	112,000.00-

Clase cuenta Acreedores

Clase cuenta		Acreedores		Total PA	
Acreedor	Acreedor	Vencido	No vencido	Total PA	
100286	PROCESO GRATICO S.A.	13,640.00-	0.00	13,640.00-	
100358	PRECISION DRESHT, DEL	4,210.80-	0.00	4,210.80-	
100132	PLATAS ESPINOSA FELI	38,997.10-	0.00	38,997.10-	
100133	PLATAS ESPINOSA FELI	10,922.03-	0.00	10,922.03-	
104545	PINTURAS E INSUMOS D	5,324.40-	0.00	5,324.40-	
100131	PESTINA GARCIA URBANO	5,353.00-	12,231.38-	17,584.38-	
105037	PEREZ RODRIGUEZ JESU	0.00	12,180.00-	12,180.00-	
101918	PEREZ CONTRERAS JORG	64,386.49-	0.00	64,386.49-	
100451	PEREZ CHAVEZ SERGIO	53,000.00-	0.00	53,000.00-	
100128	PEREZ CASTILLO MANUE	17,400.00-	0.00	17,400.00-	
100454	PEREZ ALVARGUER ISMAE	1.00-	0.00	1.00-	
100127	PEREDA LOPEZ PASCUAL	17,400.00-	0.00	17,400.00-	
100344	PAYMENTOS ASEPALTICO	275.72-	0.00	275.72-	
100028	PATRONO UNIDOS POR	11,850.00	0.00	11,850.00	
100281	PARRES Y SERVICIOS S	5,800.00-	0.00	5,800.00-	
100125	PARRIS Y SERVICIOS S	1,350.00-	0.00	1,350.00-	
100126	PADILLA ROBLES ARMAN	69,099.75-	0.00	69,099.75-	
100124	PACHUR BAZAN ABEL	10,521.40-	0.00	10,521.40-	
100450	OSUNA AMEZQUITA DANI	1,668,016.38-	0.00	1,668,016.38-	
105056	OSCAR JAVIER RODRIGU	11,600.00-	0.00	11,600.00-	
100123	ORTIZ BRADO JORGE AN	214,313.24-	0.00	214,313.24-	
100122	ORTIZ MONTOYA HUGO	31,000.00-	0.00	31,000.00-	
100121	ORTIZ GONZALEZ AMADO	269,085.27-	0.00	269,085.27-	
100280	ORGANIZACION Y SERVI	21,597.00-	0.00	21,597.00-	
102430	OPERADORA DE CONTRAT	10,165.41-	0.00	10,165.41-	
104411	OLAGUE PEREZ HECTOR	899,959.46-	0.00	899,959.46-	
100279	ORTEG DEPOY DE HENRI	0.80	0.00	0.80	
100376	OCTAVIANO RODRIGUEZ	1,227.28-	0.00	1,227.28-	
103520	OBRAS DE INGENIERIA	158,400.00-	0.00	158,400.00-	
100277	NUCLEO RADIO MONTER	0.02	0.00	0.02	
100253	NOTIGRAMEX, SA. DE C	9,200.00-	0.00	9,200.00-	
100276	NEGOCIOS PROFESIONA	68,900.00-	0.00	68,900.00-	
100275	NUMISERVICIOS Y ART	28,965.05-	0.00	28,965.05-	
102135	NUMISERVICIOS, SA. DE	26,039.45-	0.00	26,039.45-	
100274	NUMIMEDIOS INFORMAT	214,075.00-	0.00	214,075.00-	
100273	NUMIMEDIOS ESTRELLA	7,762.50-	0.00	7,762.50-	
100271	KUDANZAS ZAVALA S.A.	141,473.00-	0.00	141,473.00-	
100119	KORALIS ZAPATA ROSEN	1,681.88-	0.00	1,681.88-	
104571	KONTERAYOR OCEANAS DI	6,352.50-	0.00	6,352.50-	
100268	KONTERAYOR OCEANAS DI	0.00	2,446.49-	2,446.49-	
100267	KITAPSA SA DE CV	4,197.50-	0.00	4,197.50-	
100266	KISODI PUBLICIDAD S.	9,341.75-	0.00	9,341.75-	
102262	KILLENIO DIARIO, S.A.	3,862.80-	0.00	3,862.80-	
102262	KILLENIO DIARIO, S.A.	9,750.00-	0.00	9,750.00-	
102195	KIER DEKOSTER EAMA J	523,220.00-	0.00	523,220.00-	
100385	KIGROPLUS COMPTON Y	3,897.60-	0.00	3,897.60-	
100266	KA PARTS S.A DE C.V.	8,832.24-	0.00	8,832.24-	
100428	KEZCIAS DE ASEPALTO Y	81,127.35-	0.00	81,127.35-	
100264	KEZCIAS DE ASEPALTO Y	280,355.02-	0.00	280,355.02-	
100263	KEZCIAS DE ASEPALTO Y	235,809.94-	206,996.05-	442,805.99-	
100262	KEZCIAS DE ASEPALTO Y	72,484.58-	0.00	72,484.58-	
100262	KEZCIAS DE ASEPALTO Y	2,030.00-	0.00	2,030.00-	
100118	KEZCIAS DE ASEPALTO Y	11,488.80-	0.00	11,488.80-	
100842	KEZCIAS DE ASEPALTO Y	2,990.00-	0.00	2,990.00-	
	KEZCIAS DE ASEPALTO Y	6,960.00	0.00	6,960.00	

Clase cuenta Acreedores

Acreedor		Vencido	No vencido	Total PA	Total PA
104330	MEDIOS ALTERNATIVOS	0.00	30,544.16-	30,544.16-	
100261	MEDICA VICTORIA S.A.	3,340.50-	0.00	3,340.50-	
104508	MATERIALES Y SERVICI	0.00	33,140.82-	33,140.82-	
100259	MATERIALES PARA CONS	48,332.97-	0.00	48,332.97-	
104166	MAQUINARIA IMPRESIONES Y	27,596.40-	0.00	27,596.40-	
104880	MASIVAS PRODUCCIONES	107,154.20-	0.00	107,154.20-	
100117	MARTINEZ SERVIDEDA A	21,878.39-	0.00	21,878.39-	
100116	MARTINEZ OROPEZ EDG	2,320.00-	0.00	2,320.00-	
104207	MARTINEZ DURAZ ERNE	238,478.60-	0.00	238,478.60-	
100115	MARTINEZ GARCIA MART	34,500.00-	0.00	34,500.00-	
100113	MARTINEZ ALVARADO ER	19,813.00-	0.00	19,813.00-	
100112	MARROQUIN RODRIGUEZ	3,600.00-	0.00	3,600.00-	
100111	MARROQUIN DE LA CRUZ	230.00-	0.00	230.00-	
100452	MARTIN GONZALEZ JOSE	400.00-	0.00	400.00-	
100258	MANTENIMIENTOS GEREN	0.16-	0.00	0.16-	
102257	MARCA DEL NORTE S.A.	46,980.00-	0.00	46,980.00-	
100384	MARCIAS LOPEZ HERMEN	1,160.00-	0.00	1,160.00-	
100453	MAZANO GONZALEZ GILB	7,924.29-	0.00	7,924.29-	
100410	MOYA ESPINOZA RUBEN	57,000.00-	0.00	57,000.00-	
100256	MORISA CONSTRUCCIONE	81,048.51-	0.00	81,048.51-	
103025	IMG PROYECTOS Y CONS	586,406.55	1,975,634.00-	1,389,227.45-	
101329	LICONSA, S.A. DE C.V	0.00	5,220.00-	5,220.00-	
100353	LIBERRAD DE SERVICIO	2,333.00-	0.00	2,333.00-	
100022	LEAL PUERTA CARMEN G	0.38	0.00	0.38	
100021	LEAL PUERTA ALECIA M	672.51-	0.00	672.51-	
100108	LEAL MARROQUIN JULIA	6,900.00-	0.00	6,900.00-	
103180	LEAL GONZALEZ OMAR A	0.00	14,500.00-	14,500.00-	
104302	LEAL GONZALEZ JESUS	14,500.00-	0.00	14,500.00-	
100106	LEAL CAYAZOS JOSE	17,997.50-	0.00	17,997.50-	
100255	LABORATORIO DE SUELO	6,325.00-	0.00	6,325.00-	
100455	LA SUPERSTRA KUEBERIA	1,200.00-	0.00	1,200.00-	
100357	JUAN MANUEL SAENZ YA	410.00-	0.00	410.00-	
100366	JOSE LUIS ROTAS FLOR	29,000.00-	0.00	29,000.00-	
100362	JOSE EDUARDO STILER	31,131.14-	0.00	31,131.14-	
100105	JORGE GONZALEZ RAUL	9,007.40-	0.00	9,007.40-	
100253	JET BOOM CENTROS DE	204.00	0.00	204.00	
100103	JALCOMO MARTINEZ RAMI	15,300.00-	0.00	15,300.00-	
100104	JALCOMO MARTINEZ RAMI	1,650.00-	0.00	1,650.00-	
100103	INTERNACIONAL DE CAL	0.00	18,963.68-	18,963.68-	
100102	INTERNACIONAL DE CAL	227,260.42-	0.00	227,260.42-	
100250	IMPULSORA Y COMERCIA	27,818.50-	0.00	27,818.50-	
100249	IMPULSORA INDUSTRIAL	6,551.21-	0.00	6,551.21-	
105058	IMPULSORA COMERCIAL	0.00	37,120.00-	37,120.00-	
104830	IECISA MEXICO / SA. D	0.00	73,915.52-	73,915.52-	
100102	IBARRA JAIROGUIL JORGE	14,375.00-	0.00	14,375.00-	
100019	IBARRA SANCHEZ YA.	3,944.00-	0.00	3,944.00-	
100101	HERRERA BOLAÑOS FRAN	1,495.00-	0.00	1,495.00-	
104290	HERRANDEZ VILIA ANTO	0.00	197,132.72-	197,132.72-	
100018	HERRANDEZ TAMEZ NORM	2,804.85-	0.00	2,804.85-	
100017	HERRANDEZ SEGURA JUA	185,600.00-	0.00	185,600.00-	
100100	HERRANDEZ HERRANDEZ	23,449.36-	0.00	23,449.36-	
100099	HERRANDEZ ALMANZA AL	89,782.00-	0.00	89,782.00-	
100372	HELIDA BUSINESS & SE	5,016.00-	0.00	5,016.00-	
105070	HECTOR PINA GUZMAN	343,037.26	1,143,456.96-	800,419.70-	
100359	HERBERO JUAN CAYAZOS	14,018.50-	0.00	14,018.50-	

Clase cuenta		Acreedores		Total PA	
Acreedor	Acreedor	Vencido	No vencido	Total PA	
105042	GUTIERREZ GUEVARA CO	0.03-	0.00	0.03-	
100098	GUERRERO SEGURA WEST	2,091,319.93-	0.00	2,091,319.93-	
100097	GUERRERO MARQUEZ ALE	31,175.00-	0.00	31,175.00-	
100016	GUERRA GUERRA VERONIC	37,526.00-	0.00	37,526.00-	
100248	GUANDA CONSTRUCCIONES	410,550.00-	0.00	410,550.00-	
104315	GRUPO SEORZO S DE RL	0.01	0.00	0.01	
100247	GRUPO NEUPANA S.A. D	3,944.00-	0.00	3,944.00-	
104775	GRUPO NACIONAL PROVI	252.96-	0.00	252.96-	
104390	GRUPO MERTE, SA. DE	30,140.84-	0.00	30,140.84-	
100246	GRUPO MASS COMUNICAC	13,800.00-	0.00	13,800.00-	
100245	GRUPO KACH, S.A. DE	40,853.25-	0.00	40,853.25-	
100244	GRUPO INDUSTRIAL JAV	30,210.96-	0.00	30,210.96-	
100243	GRUPO DRAGO INTERACC	0.60-	0.00	0.60-	
100242	GRUPO ZAVALLA DE MONT	4,822.70-	0.00	4,822.70-	
104856	GOYVA MOCTEZUMA GERA	172,398.10-	0.00	172,398.10-	
100241	GOREE DEL NORTE, S.A	91,994.61-	0.00	91,994.61-	
104372	GONZALEZ SALAZAR YES	46,289.25-	0.00	46,289.25-	
100096	GONZALEZ RODRIGUEZ A	0.00	4,233.00-	4,233.00-	
100095	GONZALEZ MALDONADO J	414,553.00-	0.00	414,553.00-	
100094	GONZALEZ GARCIA JUAN	2,300.00-	0.00	2,300.00-	
100092	GOMEZ HERNANDEZ EDUA	391,630.01-	52,925.00-	444,615.01-	
102720	GOBIERNO DEL ESTADO	6,129.50-	0.00	6,129.50-	
100240	GLOBAL ENLACE, S.A. D	0.00	0.00	0.00	
100239	GIJALMA CONSTRUCCIONE	13,200.00-	0.00	13,200.00-	
104225	GIANT TAGERS DE MEXI	156,970.78-	0.00	156,970.78-	
100462	GASRS Y EQUIPOS DE S	0.00	0.00	0.00	
100238	GAS ECONOMICO MEXROE	3,230.40-	0.00	3,230.40-	
100089	GARCIA VILLANUEVA OY	160,400.84-	0.00	160,400.84-	
100088	GARCIA LOPEZO EMANUE	6,612.00-	0.00	6,612.00-	
100087	GARCIA GONZALEZ ROBO	97,218.57-	0.00	97,218.57-	
102390	GAMA MATERIALES Y AC	5,750.00-	0.00	5,750.00-	
100086	GALLARDO GALINDO ROB	0.00	0.00	0.00	
100237	GALINDO FIDELIDAD S	37,120.00-	0.00	37,120.00-	
100236	G.T. ORGANIZACION CO	4,226.46-	0.00	4,226.46-	
100235	G.M.C. INBRIKANTES D	380,405.92-	0.00	380,405.92-	
104095	G + M PROYECTOS SA D	21,511.43-	0.00	21,511.43-	
100085	GUANTES ALANIS IGRAE	0.01-	0.00	0.01-	
100084	FRAGOR LOGISTICA INT	580.00-	0.00	580.00-	
100083	FLORES Y FOILLADES LA	0.00	6,148.00-	6,148.00-	
100371	FLORES VILA JOSE JUA	0.00	3,000.00-	3,000.00-	
100425	FILZA CONSTRUCCIONES	80,390.85-	0.00	80,390.85-	
100378	FERRANDO GARCIA ALAN	19,975.14-	0.00	19,975.14-	
105068	FERRACIONES Y PAVALA	0.00	4,640.00-	4,640.00-	
104370	EVOLUCION TNC, SA. D	310,933.63-	0.00	310,933.63-	
102951	EVENTOS Y PRODUCCION	834,378.70	2,781,262.34-	1,946,883.64-	
104855	EVER Y ASOCIADOS, SA	0.00	45,681.59-	45,681.59-	
100231	ESPACIO PERSONAL CON	0.00	23,200.00-	23,200.00-	
100375	ERENDIRA RODRIGUEZ D	81,200.00-	0.00	81,200.00-	
102217	ENCUADERNACION GENER	2,875.00-	0.00	2,875.00-	
100230	ENLACE ILLUMINACION	1,584.00-	0.00	1,584.00-	
100228	ELECTRIFICACIONES SI	0.00	0.00	0.00	
100227	EJERBA CONSTRUCCIONES	28,060.93-	0.00	28,060.93-	
104537	EL HORIZONTE MULTIME	77,917.15-	0.00	77,917.15-	
		20,159.52-	0.00	20,159.52-	
		34,800.00-	0.00	34,800.00-	

Clase cuenta Acreedores

TOTAL PA

Acreedor		Vencido	No vencido	TOTAL PA
100225	EL ANCHO MUNDO DEL D	5,336.00-	0.00	5,336.00-
104015	EFRAIN GARCIA JUAREZ	0.00	0.00	0.00
102513	EDITORIAL MONTERREY	69,600.00-	46,400.00-	116,000.00-
100223	EDITORIAL DOMESTICA	11,600.00-	0.00	11,600.00-
100222	EDITORIA REGIO, S.A.	6,838.20-	0.00	6,838.20-
100221	EDITORIA MEXICO DEL	46,000.00-	0.00	46,000.00-
102389	EDIFICACIONES Y DISE	0.01-	0.00	0.01-
100220	DUHO DE MEXICO S.A.D	7,411.75-	0.00	7,411.75-
103150	DUMITH ARQUITECTOS S	0.00	0.00	0.00
100082	DRAGUSTINOVIS SOBA J	9,200.00-	0.00	9,200.00-
100217	DON DISPENSA DEL CER	21,042.35-	1,199.00-	22,241.35-
100015	DOMM INTERNACIONAL,	4,646.30-	0.00	4,646.30-
100016	DISTRIBUIDORA NANO D	1,150.00-	0.00	1,150.00-
102348	DISTRIBUIDORA MERRILL	27,724.00-	0.00	27,724.00-
100215	DISENOS CAST, S. DE	39,329.29-	0.00	39,329.29-
105074	DIRECCION GENERAL DE	0.01-	0.00	0.01-
100444	DESARROLLO EMPRESARI	15,180.00-	0.00	15,180.00-
100212	DEPORTES TRITO CTSNE	18,264.00-	0.00	18,264.00-
100081	DE LEON SIERRA JESUS	2,200.00-	0.00	2,200.00-
100361	DESMARCS DE SAN ISIDR	10,350.00-	0.00	10,350.00-
100080	CUT DOMINGUEZ JORGE	14,000.00-	0.00	14,000.00-
100445	CTI ESPECIALIZADO, S	325,845.10-	0.00	325,845.10-
100079	CRUZ ALMAGUER ARMAND	1,402.80-	0.00	1,402.80-
101944	CRREDITO IMPERIAL, SA	0.22-	0.00	0.22-
100211	CREATIVIDAD INTERNET	54,855.00-	0.00	54,855.00-
100210	CREACIONES CARML, S.	96,600.00-	0.00	96,600.00-
100010	CORTINAS GALVAN LOPE	10,000.00-	0.00	10,000.00-
100078	CORREZ ALANIS JESUS	90,838.75-	0.00	90,838.75-
100209	CORPORATIVO ULTRA DE	10,324.00-	0.00	10,324.00-
100208	CORPORACION INFOOMA	152,627.84-	0.00	152,627.84-
100474	CORPADORAS Y TECNOLO	83,213.53-	0.00	83,213.53-
102505	CONTAIN, SA. DE CV.	0.00	0.00	0.00
100206	CONSULTORES DE TECNOC	8,499.32-	0.00	8,499.32-
102387	CONSTRUCTORA Y URBAN	629,081.04-	0.00	629,081.04-
103523	CONSTRUCTORA Y URBAN	0.00	0.00	0.00
103524	CONSTRUCTORA Y URBAN	0.01	0.00	0.01
102436	CONSTRUCTORA Y CONER	10,460.47	0.00	10,460.47
104590	CONSTRUCTORA SOLIS P	0.00	0.00	0.00
100013	CONSTRUCTORA ERF, SA	0.00	40,238.82-	40,238.82-
102346	CONSTRUCIONES DESA	641,932.13	1,497,737.86-	855,805.73-
100201	CONSTRUCIONES Y URB	1,589,183.69	0.00	1,589,183.69
100202	CONSTRUCIONES Y URB	0.02	0.00	0.02
102386	CONSTRUCIONES Y URB	698,848.43-	0.00	698,848.43-
105039	CONSTRUCIONES Y URB	134,204.31	0.00	134,204.31
100200	CONSTRUCIONES Y SER	544,547.43	1,819,631.47-	1,275,084.04-
103297	CONSTRUCIONES Y SER	104,553.03-	0.00	104,553.03-
104075	CONSTRUCIONES Y PRO	0.05	0.00	0.05
104075	CONSTRUCIONES Y PRO	0.00	0.00	0.00
104705	CONSTRUCIONES Y MAQ	352,490.18	1,174,967.28-	822,477.10-
100446	CONSTRUCIONES Y ACA	8,222.11-	0.00	8,222.11-
100199	CONSTRUCIONES DYNAM	1,742.89-	0.00	1,742.89-
100198	CONSTRUCIONES Y UR	450,086.29-	0.00	450,086.29-
100442	CONSTRUCIONES Y UR	52,067.87-	0.00	52,067.87-
100459	CONSTRUCCION Y URBAN	301,799.58-	0.00	301,799.58-
		40.06-	0.00	40.06-

Clase cuenta Acredores

Total PA

Acceptor	Acceptor	Vendido	No vencido	Total PA
100197	CONCRETOS TECNICOS D	19,772.64-	0.00	19,772.64-
100196	CONARSA URBANIZADORA	23,627.86-	0.00	23,627.86-
103522	CONARSA URBANIZADORA	0.02	0.00	0.02
100370	COMOTISA, S.A. DE C	32,104.54-	0.00	32,104.54-
100347	COMISION FEDERAL DE	103,662.99	0.00	103,662.99
104935	COMERCIALIZADORA Y E	309,874.13-	0.00	309,874.13-
100192	COMERCIALIZADORA URA	4,176.00-	0.00	4,176.00-
104267	COMERCIALIZADORA OSA	0.00	0.20	0.20
100379	COMERCIALIZADORA HTS	291,434.37-	0.00	291,434.37-
100189	COMERCIALIZACION MAN	50,600.00-	0.00	50,600.00-
103871	COMERCIAL TREVIÑO DE	0.00	0.00	0.00
100177	COMBUSTIBLES Y LUBRI	57,715.39-	449,004.21-	506,719.60-
100175	CLUB DE LEONES DE VI	20,125.00-	0.00	20,125.00-
100460	CLUB DE LEONES DE VI	23,200.00-	0.00	23,200.00-
100184	CLA EDITORIAL TIBERI	39,440.00-	0.00	39,440.00-
100009	CHAVARRI GALTARRO PE	0.00	3,063.22-	3,063.22-
100076	CHAPA ASCENCIO RAUL	2,900.00-	0.00	2,900.00-
100075	CHAPA MARTINEZ TOMA	35,880.00-	0.00	35,880.00-
100182	CENTRO LANTERO DE A	43,694.86-	0.00	43,694.86-
100074	CAZARES JOSE	93,088.42-	0.00	93,088.42-
100073	CAVALCOS VALDES VICIO	560.00-	0.00	560.00-
100071	CAVAZOS IBAI ANDRES	5,830.00-	0.00	5,830.00-
100005	CASTRO GARZA ANA ISM	0.00	32,706.80-	32,706.80-
104960	CASTILLO CABALLERO J	118,233.20-	0.00	118,233.20-
104960	CASO INGENIERIA Y C	15,680.00-	0.00	15,680.00-
100386	CASA CHAPA, S.A. DE	20.00-	0.00	20.00-
100181	CASA CHAPA, S.A. DE C	212,300.00-	0.00	212,300.00-
100004	CARRIZALES VILLABARR	297,545.25-	0.00	297,545.25-
100069	CARRIZALES RETA FRAN	3,450.00-	0.00	3,450.00-
100068	CARDOZA GARZA RICARD	26,291.32-	0.00	26,291.32-
100067	CARDOZA GARZA EDUARD	3,216.10-	0.00	3,216.10-
102460	CAR ONE MONTERREY, S	0.00	0.00	0.00
100066	CANTU MURILLO JUAN E	5,750.00-	0.00	5,750.00-
100180	CANTINOS Y URBANIZACI	28,755.46-	0.00	28,755.46-
105035	CANTINOS Y URBANIZACI	835,050.12	2,609,530.57-	1,774,480.45-
102056	CAPE SIERRA NORRE, S	1,500.00-	1,400.00-	2,900.00-
100065	CARBALLES GALINDO JUL	6,325.00-	0.00	6,325.00-
100003	CABELLO MARIN KARINA	11,500.00-	0.00	11,500.00-
100178	BUFETE URBANISTICO S	607,989.71-	0.00	607,989.71-
100177	BOMBAS Y EQUIPAMIEN	25,045.30-	0.00	25,045.30-
103536	BOLSAS DE POLIETILEN	20,193.77-	0.00	20,193.77-
100176	BOSSON INTERMAYOMA	16,897.66-	0.00	16,897.66-
100175	BIOANALISIS, S.A.	10,109.97-	0.00	10,109.97-
104570	BIO SISTEMAS, S.A. D	47,519.00-	31,030.00-	78,549.00-
100064	BENVANTES GOMEZ HOME	22,968.00-	0.00	22,968.00-
100435	BAROJIO GUERRA JOSE	217,378.43-	0.00	217,378.43-
104785	BARBOSA ALMANZA MTGU	1,044.00-	0.00	1,044.00-
100438	BAROJAS SNC REC. CA	1,967,062.44-	0.00	1,967,062.44-
101947	BANORAS SNC REC. CA	10,206,584.78-	0.00	10,206,584.78-
100481	BANORAS SNC REC. CA	0.00	0.00	0.00
100174	BAVCOUSES MONTERREY-	1,700.00-	0.00	1,700.00-
100441	AUTOBUSES MONTERREY-	18,750.00-	0.00	18,750.00-
102220	ASESORIA PROFESIONAL	10,551.66-	0.00	10,551.66-
103915	ASESORIA PROFESIONAL	3,867.68-	0.00	3,867.68-

Clase cuenta Acreedores

Acreedor		Total PA	
Acreedor	Acreedor	Vencido	No vencido
103073	ARTE Y ARQUITECTURA	0.00	29.82-
102366	ARQUITECTURA Y DISEÑO	0.01	0.00
109377	ARMANDO FELIX GARZA	11,550.00-	11,550.00-
100002	ARQUETGA CONTRERAS C	118,801.61-	0.00
103441	AYVABDO MORENO XARI	17,168.00-	0.00
100171	AYLA BORRACION DE CO	271,194.18-	0.00
100062	AYMAGUER TAMEZ DANTE	1,385.75-	0.00
100060	AYMAGUER HERNANDEZ D	32,259.80-	0.00
102078	AYMAGUER GUERRA XARI	48,000.00-	0.00
100356	AYACANCES RD, S.A.	4,000.00-	0.00
100000	AYLA ONE DAC, SA DE	0.00	6,179.67-
100000	AYLA ONE DAC, SA DE	0.25	0.00
100055	AYBERO GERENCIA DE PR	64,410.73	214,702.47-
100055	AYEZAN PERRALES DELFI	9,200.00-	0.00
100055	AYEZAN PERRALES DELFI	6,960.00-	0.00
103521	AYINEY, S.A. DE C.V.	6,162.66	0.00
100000	AYUNDIZ ESPINOZA ROS	22,154.80-	0.00
102080	AGUIRRE SILVA MARIA	500.00-	0.00
100054	AGUILAR VILLARREAL J	24,940.00-	0.00
104358	AGROCOMERCIALIZADORA	0.01	0.01
100469	AGRI CENTER S.A. DE	20,000.00-	0.00
103755	ADVANTER DE MEXICO S	0.00	55,868.08-
104253	AD FACTORY, SA. DE C	23,500.00-	0.00
100168	ACADEMIA REGIONAL DE	32,500.00-	0.00
103485	ARC AEROLINEAS SA DE	9,464.00-	0.00
105044	ABASTECEDORA E INSTR	16,820.00-	0.00
100214	*DESARROLLOS DE SIST	17,500.00-	0.00
102294	*DESARROLLOS DE SIST	29,000.00-	23,200.00-
100213	*DESARROLLO EN SISTE	3,712.00-	0.00
Resultado		43,233,455.98-	19,087,753.38-
			62,321,209.36-

ACREEDORES



SANTIAGO

— NATURALMENTE —
ÚNICO POR SU GENTE
GOBIERNO MUNICIPAL 2015-2018

2016

Clase cuenta Acreedores

Acreedor		Vencido	No vencido	Total PA
203821	ZAVAJA VILLARREAL MA	61,365.62	0.00	61,365.62
200090	VILLALON DE LA CRUZ	0.01	0.00	0.01
204605	VILLAFORTE CASAS OS	0.00	0.00	0.00
204545	VIA VALORES INMOBILI	351,515.52	0.00	351,515.52
200072	VALDEZ VALDEZ BENITA	726.25	0.00	726.25
200388	VALDEZ SAIDIVAR VIRG	0.58	0.00	0.58
200158	VALDEZ ALMAGUER MART	7,712.98	0.00	7,712.98
203806	VALDES DE LA PEÑA JO	62,446.58	0.00	62,446.58
204714	TREVINO HERNANDEZ SU	131.00	0.00	131.00
200047	SUAREZ ALANIS JOSE R	329.98	0.00	329.98
204016	SOLAR RODRIGUEZ FERL	6,953.69	0.00	6,953.69
200420	SILVA RODRIGUEZ IVAN	98.60	0.00	98.60
200122	SANCHEZ SALAZAR ELIS	0.00	220.00	220.00
200053	SALAZAR ZAMARRON ALE	1,669.93	0.00	1,669.93
201658	SALAZAR SANCHEZ NOHE	0.02	0.00	0.02
200252	SALAZAR GUTIERREZ GE	4,937.08	0.00	4,937.08
200092	SALAZAR ALMAGUER JOE	11,599.88	0.00	11,599.88
204045	RODRIGUEZ SANCHEZ LU	2,000.00	0.00	2,000.00
200256	RODRIGUEZ RANGEL MAR	4,599.95	0.00	4,599.95
200546	RODRIGUEZ JOSE ALBER	4,666.70	0.00	4,666.70
200218	RODRIGUEZ GONZALEZ Y	1,000.00	0.00	1,000.00
200506	RAMIREZ VEGA JAVIER	0.00	0.00	0.00
204011	PEREZ SIMENSON PEGGY	479.84	0.00	479.84
204625	PEREZ RODRIGUEZ MARI	3,000.00	2,468.00	5,468.00
204711	PALOMARES TORRUBIART	20,000.00	0.00	20,000.00
200182	OLANTE LOPEZ ANIANO	520.14	0.00	520.14
204650	MUNOZ GONZALEZ JULIO	6,500.00	0.00	6,500.00
200531	MUNICIPIO DE SANTIAG	4,341.26	0.00	4,341.26
200457	MONTESAYOR RODRIGUEZ	1,000.00	0.00	1,000.00
200556	MONTESAYOR RODRIGUEZ	9,000.00	0.00	9,000.00
200108	MONTUANO SALAS MARTI	3,499.98	0.00	3,499.98
204163	MENDOZA MARTINEZ JES	0.01	0.00	0.01
203815	MATA ALANIS SAUL	22,063.05	0.00	22,063.05
203797	MARTINEZ GONZALES-FA	42,664.37	0.00	42,664.37
204033	MARROQUIN RODRIGUEZ	19,000.00	0.00	19,000.00
200241	MARROQUIN GONZALEZ G	2,864.98	2,864.98	5,729.96
204652	LUNA CARRILLO JUAN C	0.83	0.00	0.83
200520	LEAL PEREZ MANUELA	4,499.98	4,382.02	8,882.00
203089	LEAL PEREZ CARLOS OM	5,000.00	0.00	5,000.00
204716	INMOBILIARIA MONTEOR	19,221.00	0.00	19,221.00
204702	HERNANDEZ GONZALEZ D	20,000.00	0.00	20,000.00
200035	GONZALEZ HERNANDEZ R	520.20	0.00	520.20
200066	GARCIA VALDEZ ROE	7,999.90	600.00	8,599.90
204022	GARCIA RODRIGUEZ GIL	1,000.00	0.00	1,000.00
200481	GARCIA ESPIRIBUETA K	0.01	0.00	0.01
200366	GAONA DE LEON AURORA	0.00	650.00	650.00
204018	FUENTES RODRIGUEZ CA	1,321.90	0.00	1,321.90
200211	FUENTES MARROQUIN JH	6,387.83	6,387.83	12,775.66
203775	FLORES TAMEZ JORGE A	36,800.48	0.00	36,800.48
204219	FLORES SALAZAR ALBER	6,100.00	0.00	6,100.00
204311	ESFRONCEDA TAMEZ JOR	10,000.00	10,497.80	20,497.80
204026	ESPINOSA JUAREZ MIGU	985.78	0.00	985.78
204707	ESCOBAR APAGON VICTO	2,865.00	0.00	2,865.00
203796	DE LA PEÑA MARROQUIN	14,524.00	0.00	14,524.00
204658	DAVILLA IEXVA FRANCIS	954.34	0.00	954.34

Clase cuenta Acreedores

Acreedor	Total PA		Total PA	
	Vencido	No vencido	Vencido	No vencido
200051 CASTAÑO CEPEDA ALONS	780.00-	0.00	780.00-	0.00
203980 CARDENAS ALMAGUER HU	3,627.42	0.00	3,627.42	0.00
204540 CAMPOS SALAZAR NANCY	10.00-	0.00	10.00-	0.00
204541 CAMPOS SALAZAR LIESSE	10.00-	0.00	10.00-	0.00
203805 CABELLO CAVAZOS ENRA	10,000.00	0.00	10,000.00	0.00
200160 BARRIOS NIÑO JULIETA	0.00	4,200.00-	0.00	4,200.00-
203875 ASSAD BENAVIDES NAIM	34,500.00	0.00	34,500.00	0.00
204005 ALMAGUER TAMEZ FRANC	2,260.00	0.00	2,260.00	0.00
204020 ALMAGUER DE LA PERA	5,000.00	0.00	5,000.00	0.00
203876 ALANIS CRUZ JOSE ALB	0.00	0.00	0.00	0.00
Resultado	83,654.28	41,373.78-	42,280.50	

**RESUMEN DE PRESUPUESTO
DE INGRESOS ENVIADO AL AYUNTAMIENTO**



SANTIAGO

— NATURALMENTE —
ÚNICO POR SU GENTE
GOBIERNO MUNICIPAL 2015-2018

2016



SANTIAGO

—NATURAMENTE—
—UNO POR SU GENTE—



Secretaría de
**Finanzas
y Tesorería**

Oficio No. SFTM-047/2015
Exp. Tes. Mpal.

Asunto: Proyecto de Presupuesto
de Ingresos para el año 2016

Santiago, Nuevo León a 25 de Noviembre del 2015

Al Republicano Ayuntamiento

En cumplimiento al Artículo 100 Fracción VII de la Ley de Gobierno Municipal del Estado de Nuevo León, pongo a su consideración el Proyecto de Presupuesto de Ingresos para el Ejercicio Fiscal del año 2016, para que de ser aprobado, de acuerdo con el Artículo 33 Fracción III Inciso b) de la Ley antes citada, se someta con oportunidad a la revisión y aprobación del H. Congreso del Estado, con base en el Artículo 128 de la Constitución Política del Estado de Nuevo León.

PRIMERO.

**MUNICIPIO DE SANTIAGO, NUEVO LEON
PROYECTO DE PRESUPUESTO DE INGRESOS
PARA EL EJERCICIO DEL 1º DE ENERO AL 31 DE DICIEMBRE DEL AÑO 2016**

IMPUESTOS	78'379,806.00
CONTRIBUCIONES DE MEJORAS	0.00
DERECHOS	7'108,480.00
PRODUCTOS	7'373,704.00
APROVECHAMIENTOS	1'414,180.00
PARTICIPACIONES	66'658,468.00
FONDO DE INFRAESTRUCTURA SOCIAL MUNICIPAL	7'590,970.00
FONDO PARA EL FORTALECIMIENTO MUNICIPAL	21'754,296.00
FONDOS DESCENTRALIZADOS ESTATALES	6'530,801.00
OTROS SUBSIDIOS ESTATALES	2'760,000.00
TOTAL DE INGRESOS ORDINARIOS	199'570,705.00
FINANCIAMIENTO	17'000,000.00
TOTAL DE INGRESOS	\$ 216'570,705.00



Secretaría de Finanzas y Tesorería

Juárez y Abasolo s/n Col. Centro, Santiago, N.L., México, C.P. 67320 Tel. 01 (81) 2451-5533 ó 2251-0333
www.santiago.gob.mx



SANTIAGO

NATURALMENTE
ÚNICO POR SU GENTE



Secretaría de
**Finanzas
y Tesorería**

SEGUNDO. Se solicita que cuando el Municipio recaude cantidades superiores a las que resulten conforme a los lineamientos establecidos en el Artículo Primero, el Presidente Municipal podrá aplicarlas en los distintos renglones previa autorización del Republicano Ayuntamiento, mismo que deberá vigilar las prioridades que conforman el Presupuesto de Egresos del Ejercicio Fiscal correspondiente.

TERCERO. Se solicita autorización para que en caso de requerirse, el Republicano Ayuntamiento de Santiago, Nuevo León, pueda contratar en el año 2016 con un monto global de endeudamiento hasta por la cantidad de \$17,000,000.00 (Diecisiete millones de pesos 00/100 M. N.).

CUARTO. El presente Proyecto de Presupuesto de Ingresos no contempla los importes que pudieran corresponderle al Municipio por concepto de los incrementos que pudieran darse en la recaudación por modificaciones a las leyes Fiscales Federales y Estatales.

Atentamente
El Tesorero Municipal


Lic. Raphael Martinez González



SECRETARÍA DE FINANZAS
Y TESORERÍA MUNICIPAL
SANTIAGO, N.L.

c.c.p. Ing. Javier Caballero Gaona.- Presidente Municipal.
c.c.p. Lic. Jorge Alberto Flores Tamez.- Secretario del R. Ayuntamiento



Secretaría de Finanzas y Tesorería

Juárez y Abasolo s/n Col. Centro, Santiago, N.L., México, C.P. 67320 Tel. 01 (81) 2451-5533 ó 2251-0335
www.santiago.gob.mx



SANTIAGO
— NATURALMENTE —
 ÚNICO POR SU GENTE



Secretaría de
**Finanzas
 y Tesorería**

ANEXO 1

Cristal J. Manríquez

**MUNICIPIO DE SANTIAGO, NUEVO LEÓN
 PROYECTO DE PRESUPUESTO DE INGRESOS
 PARA EL EJERCICIO DEL 1º. DE ENERO AL 31 DE DICIEMBRE DEL AÑO 2016**

CONCEPTO		MONTO PESOS	
1	IMPUESTOS	\$	78,379,806.00
1.1	IMPUESTOS SOBRE LOS INGRESOS	\$	0.00
1.2	IMPUESTOS SOBRE EL PATRIMONIO	\$	77,335,756.00
1.7	ACCESORIOS	\$	1,044,050.00
1.9	IMPUESTOS NO COMPRENDIDOS EN LAS FRACCIONES DE LA LEY DE INGRESOS CAUSADAS EN EJERCICIOS ANTERIORES PENDIENTES DE LIQUIDACION O PAGO	\$	0.00
3	CONTRIBUCIONES DE MEJORAS	\$	0.00
3.1	CONTRIBUCIONES DE MEJORAS POR OBRAS PÚBLICAS	\$	0.00
4	DERECHOS	\$	7,108,480.00
4.1	DERECHOS POR EL USO, GOCE, APROVECHAMIENTO O EXPLOTACIÓN DE BIENES DE DOMINIO PÚBLICO	\$	437,619.00
4.3	DERECHOS POR PRESTACIÓN DE SERVICIOS	\$	5,993,965.00
4.4	OTROS DERECHOS	\$	633,852.00
4.5	ACCESORIOS	\$	43,044.00
4.9	DERECHOS AUSADOS EN EL EJERCICIO 2012 PENDIENTES DE LIQUIDACION O PAGO		0.00
5	PRODUCTOS	\$	7,373,704.00
5.1	PRODUCTOS DE TIPO CORRIENTE	\$	7,373,704.00
6	APROVECHAMIENTOS	\$	1,414,180.00
6.1	APROVECHAMIENTOS DE TIPO CORRIENTE	\$	1,414,180.00
8	PARTICIPACIONES Y APORTACIONES	\$	96,003,734.00
8.1	PARTICIPACIONES	\$	66,658,468.00
8.2	APORTACIONES	\$	29,345,266.00

AD *San Pedro* *JA*

A



SANTIAGO
 "NATURAMENTE"
 UNICO POR SU GENTE



Secretaría de
**Finanzas
 y Tesorería**

9.3.2 SUBSIDIOS ESTATALES	\$	9,290,801.00
9.3.2.01 FONDOS DESCENTRALIZADOS ESTATALES	\$	6,530,801.00
9.3.2.02 OTROS SUBSIDIOS ESTATALES	\$	2,760,000.00
0 INGRESOS DERIVADOS DE FINANCIAMIENTO	\$	17,000,000.00
0.1 ENDEUDAMIENTO INTERNO	\$	17,000,000.00
TOTAL DE INGRESOS ESTIMADOS 2016	\$	216,570,705.00

[Handwritten signature]

[Handwritten signature]

Alberto Flores

[Handwritten signature]

[Handwritten signature]

[Handwritten signature]

Cristal A. Slamin Silva

[Handwritten signature]

Sam P. Al R

[Handwritten signature]



SECRETARIA DE FINANZAS
 Y TESORERIA MUNICIPAL
 SANTIAGO, CHILE

**RESUMEN DE PRESUPUESTO
DE INGRESOS ENVIADO AL CONGRESO**



SANTIAGO

— NATURALMENTE —
ÚNICO POR SU GENTE
GOBIERNO MUNICIPAL 2015-2018

2016



SANTIAGO

— NATURALMENTE —
— ÚNICO POR SU GENTE —

OFICIO No. ST/SFTM-104/2015
Exp. Tes. Mpal.

ASUNTO: Proyecto de Presupuesto
de Ingresos para el año 2016.

Santiago, Nuevo León, a 25 de noviembre del 2015

Dip. Daniel Carrillo Martínez
Presidente del H. Congreso del Estado de Nuevo León
Presente

Para dar cumplimiento a lo dispuesto por los Artículos 33 Fracción III, Inciso b) y 175 de la Ley de Gobierno Municipal del Estado de Nuevo León y el Artículo 128 de la Constitución Política del Estado de Nuevo León, envío a Usted el Proyecto de Presupuesto de Ingresos para el Ejercicio Fiscal del año 2016 autorizado por el Republicano Ayuntamiento de Santiago, Nuevo León, en el Acta No. 3 de la Primer Sesión Extraordinaria de Cabildo de fecha 25 de noviembre del presente año.

PRIMERO. MUNICIPIO DE SANTIAGO, NUEVO LEÓN
PROYECTO DE PRESUPUESTO DE INGRESOS
PARA EL EJERCICIO DEL 1º DE ENERO AL 31 DE DICIEMBRE DEL AÑO 2016

IMPUESTOS	78'379,806.00
CONTRIBUCIONES DE MEJORAS	0.00
DERECHOS	7'108,480.00
PRODUCTOS	7'373,704.00
APROVECHAMIENTOS	1'414,180.00
PARTICIPACIONES	66'658,468.00
FONDO DE INFRAESTRUCTURA SOCIAL MUNICIPAL	7'590,970.00
FONDO PARA EL FORTALECIMIENTO MUNICIPAL	21'754,296.00
FONDOS DESCENTRALIZADOS ESTATALES	6'530,801.00
OTROS SUBSIDIOS ESTATALES	2'760,000.00
TOTAL DE INGRESOS ORDINARIOS	199,570,705.00
FINANCIAMIENTO	17'000,000.00
TOTAL DE INGRESOS	\$ 216,570,705.00

SEGUNDO. Se solicita que cuando el Municipio recaude cantidades superiores a las que resulten conforme a los lineamientos establecidos en el Artículo Primero, el Presidente Municipal podrá aplicarlas en los distintos renglones previa autorización del Republicano Ayuntamiento de Santiago, Nuevo León, mismo que deberá vigilar las prioridades que conforman el Presupuesto de Egresos del Ejercicio Fiscal correspondiente.

TERCERO. Se solicita autorización para que en caso de requerirse el Republicano Ayuntamiento de Santiago, Nuevo León, pueda contratar en el año 2016 un monto global de endeudamiento hasta por la cantidad de \$17,000,000.00 (Diecisiete millones de pesos 00/100 M. N.).

CUARTO. El presente Proyecto de Presupuesto de Ingresos no contempla los importes que pudieran corresponderle al Municipio de Santiago, Nuevo León, por concepto de los incrementos que pudieran darse en la recaudación por modificaciones a las Leyes Fiscales Federales y Estatales.



Atentamente
El Presidente Municipal

Ing. Javier Zaballero Gaona



Gobierno Municipal de
Santiago, N.L.

15.44h
Anexo C-D y Acta de
Cabildo, certificada
Presidencia Municipal

Juarez y Abasolo No. 100, Santiago, N.L., México, C.P. 67300 T 01 (81) 2285 0004 - 05
www.santiago.gob.mx



PRESUPUESTO DE INGRESOS 2016 PUBLICADO



SANTIAGO

— NATURALMENTE —
ÚNICO POR SU GENTE
GOBIERNO MUNICIPAL 2015-2018

2016



GOBIERNO DEL ESTADO
DE NUEVO LEÓN
PODER EJECUTIVO

RAYONES, NUEVO LEÓN.

PRESUPUESTO DE INGRESOS 2016
(PESOS \$)

CONCEPTO	MONTO EN PESOS
IMPUESTOS	\$ 1,512,934.00
DERECHOS	\$ 646,168.00
CONTRIBUCIONES POR NUEVOS FRACC. EDIF.	\$0.00
PRODUCTOS	\$ 55,500.00
APROVECHAMIENTOS	\$ 133,680.00
PARTICIPACIONES	\$ 25,045,919.58
FONDO DE INFRAESTRUCTURA SOCIAL	\$ 4,417,867.00
FONDO DE FORTALECIMIENTO MUNICIPAL	\$ 1,458,360.00
FONDO DESCENTRALIZADO	\$ 6,530,075.20
TOTAL DE INGRESOS ORDINARIOS	\$ 39,800,503.78
OTRAS APORTACIONES	\$ 5,858,694.00
CONTRIBUCIONES DE VECINOS	\$ 24,300.00
CONVENIOS	\$ 105,000.00
FINANCIAMIENTO	\$ 1,870,623.68
TOTAL DE INGRESOS	\$ 47,659,121.46

SANTIAGO, NUEVO LEÓN.

PRESUPUESTO DE INGRESOS 2016
(PESOS \$)

CONCEPTO	MONTO EN PESOS
----------	----------------



GOBIERNO DEL ESTADO
DE NUEVO LEÓN
PODER EJECUTIVO

CONCEPTO	MONTO EN PESOS
IMPUESTOS	\$ 78,379,806.00
CONTRIBUCIONES DE MEJORAS	\$0.00
DERECHOS	\$ 7,108,480.00
PRODUCTOS	\$ 7,373,704.00
APROVECHAMIENTOS	\$ 1,414,180.00
PARTICIPACIONES	\$ 66,658,468.00
FONDO DE INFRAESTRUCTURA SOCIAL MUNICIPAL	\$ 7,590,970.00
FONDO PARA EL FORTALECIMIENTO MUNICIPAL	\$ 21,754,296.00
FONDOS DESCENTRALIZADOS ESTATALES	\$ 6,530,801.00
OTROS SUBSIDIOS ESTATALES	\$ 2,760,000.00
TOTAL DE INGRESOS ORDINARIOS	\$ 199,570,705.00
FINANCIAMIENTO	\$ 9,379,823.14
TOTAL DE INGRESOS	\$ 208,950,528.14

Artículo Segundo.- Cuando los Municipios recauden cantidades superiores a las que resulten conforme a los lineamientos establecidos en el Artículo Primero, el Presidente Municipal podrá aplicarlas en los distintos renglones previa autorización del R. Ayuntamiento, mismo que deberá vigilar las prioridades que conforman el Presupuesto de Egresos del ejercicio fiscal correspondiente.

Artículo Tercero.- Se autoriza a los Municipios a afectar los ingresos que por concepto de participaciones federales le correspondan, como fuente de garantía y/o pago en la contratación de obligaciones, hasta por el monto de financiamiento autorizado en este Decreto, más accesorios financieros, lo anterior en términos del Artículo 117, fracción VIII de la Constitución Política de los Estados Unidos Mexicanos y del Artículo 9 de la Ley de Coordinación Fiscal.

10

SANTIAGO, NUEVO LEÓN.

PRESUPUESTO DE INGRESOS 2016
(PESOS \$)

CONCEPTO	MONTO EN PESOS
----------	----------------

9



GOBIERNO DEL ESTADO
DE NUEVO LEÓN
PODER EJECUTIVO

Artículo Cuarto.- El monto de endeudamiento contenido en este Decreto para cada uno de los Municipios, deberá ser considerado como neto y será aplicado para inversión pública productiva, condicionado a que el endeudamiento que se contraiga en el Ejercicio 2016, menos las amortizaciones que efectúen por este concepto durante el mismo ejercicio, no exceda de los montos establecidos en el presupuesto correspondiente y de acuerdo con lo establecido en la normativa en materia de deuda pública.

Artículo Quinto.- Los presupuestos de ingresos contenidos en el presente Decreto, no contemplan las cantidades que corresponderán a los Municipios por concepto del Fondo de Desarrollo Municipal, Fondo de Ultracrecimiento Mundial y Fondos Descentralizados, contenidos en el Título Cuarto denominado "De las aportaciones estatales" de la Ley de Coordinación Hacendaria publicada en el Periódico Oficial del Estado de Nuevo León, número 153, de fecha 3 de diciembre de 2015.

Los conceptos anteriores y las cantidades que por los mismos correspondan, se tendrán como parte integrante de los presupuestos de los Municipios señalados en este Decreto una vez que la Secretaría de Finanzas y Tesorería General del Estado, publique en el Periódico Oficial el Estado las fórmulas, coeficientes, calendarización de la ministración de recursos y cualquier otra información necesaria para dar cumplimiento a la entrega de los fondos señalados en el párrafo anterior, en los términos de la Ley de Coordinación Hacendaria.

TRANSITORIO

Único.- El presente Decreto entrará en vigor el día 1 de enero de 2016.

Por lo tanto envíese al Ejecutivo del Estado para su promulgación y publicación en el Periódico Oficial del Estado.

Dado en el Salón de Sesiones del H. Congreso del Estado Libre y Soberano de Nuevo León, en Monterrey, su Capital a los dieciocho días del mes de Diciembre de dos mil quince.



GOBIERNO DEL ESTADO
DE NUEVO LEÓN
PODER EJECUTIVO

PRESIDENTE: DIP. DANIEL CARRILLO MARTÍNEZ; PRIMER SECRETARIA: DIP. ALICIA MARIBEL VILLALÓN GONZÁLEZ; SEGUNDA SECRETARIA: DIP. LETICIA MARLENE BENVENUTI VILLARREAL.- Rúbricas.-

Por tanto mando se imprima, publique, circule y se le dé el debido cumplimiento. Dado en el Despacho del Poder Ejecutivo del Estado de Nuevo León, en Monterrey, su Capital, al día 23 de Diciembre de 2015.



GOBIERNO DEL ESTADO
DE NUEVO LEÓN
PODER EJECUTIVO

EL C. GOBERNADOR CONSTITUCIONAL
DEL ESTADO DE NUEVO LEÓN

JAIME HELIODORO RODRÍGUEZ CALDERÓN

EL C. SECRETARIO GENERAL DE
GOBIERNO

MANUEL FLORENTINO GONZÁLEZ
FLORES

EL C. SECRETARIO DE FINANZAS Y
TESORERO GENERAL DEL ESTADO

CARLOS ALBERTO GARZA IBARRA

LA PRESENTE HOJA DE FIRMAS CORRESPONDE A LA PROMULGACIÓN DEL DECRETO NÚM. 056 EXPEDIDO POR EL H. CONGRESO DEL ESTADO, LXXIV LEGISLATURA, EN FECHA 18 DE DICIEMBRE DE 2015, REMITIDO AL PODER EJECUTIVO EL DÍA 23 DE DICIEMBRE DE 2015.

**OFICIO ENVIADO AL PERIODICO
DEL PRESUPUESTO DE
EGRESOS 2016 PARA SU PUBLICACION**



SANTIAGO

—NATURALMENTE—
ÚNICO POR SU GENTE
GOBIERNO MUNICIPAL 2015-2018

2016

SANTIAGO

Santiago, Nuevo León, a 16 de Diciembre del 2015
Oficio No. SE/T/239/2015
Asunto: El que se Indica

**C. LIC. VERONICA DAVILA MOYA
JEFA DE LA UNIDAD DEL PERIODICO
OFICIAL DEL ESTADO DE NUEVO LEÓN**

P R E S E N T E.-

Por medio del presente atentamente solicito a Usted, la debida publicación en el Periódico Oficial del Estado, de la Síntesis del Presupuesto de Egresos por programas, unidades responsables, objetivos y metas para el ejercicio fiscal del año 2016, aprobado por el R. Ayuntamiento de Santiago Nuevo León en la Cuarta Sesión Ordinaria Acta No. Seis de fecha 16 de diciembre de 2015; lo anterior se envía a fin de dar cumplimiento a lo dispuesto en los Artículos 33 fracción III, inciso c), 66 fracción XIV y 181 segundo párrafo de la Ley de Gobierno Municipal del Estado de Nuevo León.

Sin otro particular, me es grato reiterarle las seguridades de mi atenta y distinguida consideración.



Gobierno Municipal
de Santiago, N.L.

A T E N T A M E N T E

ING JAVIER CABALLERO GAONA
Presidente Municipal de Santiago, Nuevo León

Se anexa Acta de Cabildo



Presidencia Municipal
Juarez v Abasolo No. 100, Santiago, N.L., Mexico. C.P. 67300 T 01 (81) 2285 0004 - 05
www.santiago.gob.mx

**OFICIO ENVIADO AL PERIODICO
DEL LA PRIMERA MODIFICACION PRESUPUESTO DE
EGRESOS 2016 PARA SU PUBLICACION**



SANTIAGO

—NATURALMENTE—
ÚNICO POR SU GENTE
GOBIERNO MUNICIPAL 2015-2018

2016



SFTM/633/16

C.LIC. VERONICA DAVILA MOYA
JEFA DE LA UNIDAD DEL PERIÓDICO
OFICIAL DEL ESTADO DE NUEVO LEÓN

PRESENTE.-

Por medio del presente atentamente solicito a Usted, la debida publicación en el Periódico Oficial del Estado, de la Primera modificación al Presupuesto de Egresos por programas, unidades responsables, objetivos y metas para el ejercicio fiscal del año 2016, aprobado por el R. Ayuntamiento de Santiago N.L. en la Vigésima Octava Sesión Ordinaria Acta No. Treinta y cinco de fecha veintitrés de diciembre de 2016; lo anterior se envía a fin de dar cumplimiento a lo dispuesto en los Artículos 33 fracción III, inciso c), 66 fracción XIV y 181 segundo párrafo de la Ley de Gobierno Municipal del Estado de Nuevo León.

Sin otro particular, me es grato reiterarle las seguridades de mi atenta y distinguida consideración.



ATENTAMENTE
Santiago N.L. a 23 de diciembre de 2016
EL C. PRESIDENTE MUNICIPAL

Gobierno Municipal
de Santiago, N.L.

ING. JAVIER CABALLERO GAONA

Se anexa acta cabildo




Secretaría de Finanzas y Tesorería
Calle Mina 224 Col Santa Rosalía Santiago N. L.



PRESUPUESTO DE EGRESOS

2016 APROBADO POR EL AYUNTAMIENTO



SANTIAGO

— NATURALMENTE —
ÚNICO POR SU GENTE
GOBIERNO MUNICIPAL 2015-2018

2016



SANTIAGO

—NATURALMENTE—
—ÚNICO POR SU GENTE—
SECRETARÍA FINANZAS Y TESORERÍA



Secretaría de
**Finanzas
y Tesorería**

SFTM-076/2015

R. AYUNTAMIENTO


PRESENTE.-

En cumplimiento a lo dispuesto por el Artículo 100 Fracción VII de la Ley de Gobierno Municipal del Estado de Nuevo León, se anexa al presente, Proyecto de Presupuesto de Egresos para el Ejercicio Fiscal comprendido del 1 de enero al 31 de diciembre del año 2016.

Una vez aprobado y para dar cumplimiento a lo establecido por los Artículos 33 fracción III, inciso c), 66 fracción XIV y 181 segundo párrafo de la Ley antes citada, se enviará para su publicación la síntesis del Presupuesto al Periódico Oficial del Estado.

Atentamente,

**“Sufragio Efectivo. No Reelección”
Santiago N. L. 9 de diciembre de 2015**


C. Raphael Martínez Gonzáles
Tesorero Municipal



Secretaría de Finanzas y Tesorería

Juárez y Abasolo s/n Col. Centro, Santiago, N.L., México, C.P. 67320 Tel. 01 (81) 2451-5533 ó 2251-0333
www.santiago.gob.mx



SANTIAGO

— NATURALMENTE —
— CUIDO POR SU SERVIDOR —
— EN SU AVANZADA —

FUNDAMENTO LEGAL

CONSTITUCIÓN POLÍTICA DEL ESTADO DE NUEVO LEÓN

Artículo 128.- Tercer párrafo.

Los Presupuestos de egresos de los municipios serán aprobados por los Ayuntamientos con base en sus ingresos disponibles.

LEY DE GOBIERNO MUNICIPAL DEL ESTADO DE NUEVO LEÓN

TÍTULO PRIMERO DEL MUNICIPIO CAPÍTULO V DE LAS ATRIBUCIONES DEL AYUNTAMIENTO

ARTÍCULO 33.- El Ayuntamiento tendrá las siguientes facultades y obligaciones:

III. En materia de Hacienda Pública Municipal:

c) Presentar con oportunidad, y en su caso aprobar el presupuesto anual de egresos, que deberá establecer las partidas anuales y plurianuales, consideradas en relación con el Plan Municipal de Desarrollo, y la difusión de estos a más tardar, el 31 de diciembre de cada año;

d) Establecer los criterios para la administración de la Hacienda Pública Municipal y vigilar la aplicación del presupuesto de egresos del Municipio;

CAPITULO XII DE LA DIFUSION DE LOS ACTOS DEL AYUNTAMIENTO

ARTÍCULO 66.- Requieren de Publicación en la Gaceta Municipal o en el Periódico Oficial del Estado, los siguientes actos:

XIV. Un resumen del presupuesto de egresos.

TÍTULO CUARTO DE LA ADMINISTRACIÓN PÚBLICA MUNICIPAL CAPÍTULO II DE LA ADMINISTRACIÓN PÚBLICA MUNICIPAL CENTRALIZADA SECCIÓN II DE LA TESORERÍA MUNICIPAL

ARTÍCULO 100.- Son facultades y obligaciones del Tesorero Municipal las siguientes:

VII. Proporcionar, en tiempo y forma, al Ayuntamiento, los proyectos de presupuestos de egresos y de ingresos;



TÍTULO NOVENO DEL PATRIMONIO MUNICIPAL CAPÍTULO II DE LA HACIENDA PÚBLICA MUNICIPAL

ARTÍCULO 176.- Los anteproyectos de Leyes de Ingresos y los Presupuestos de Egresos se deberán elaborar por el Ayuntamiento con estricto apego a las disposiciones contenidas en las leyes, reglamentos y demás disposiciones fiscales de carácter general, federal, estatal y municipal y en base, además, a los Convenios respectivos.

Dichos anteproyectos de Leyes de Ingresos y Presupuestos de Egresos, se deberán de emitir cumpliendo con las disposiciones en materia de Armonización Contable establecidas en la Ley General de Contabilidad Gubernamental y demás normativa aplicable.

CAPÍTULO III DE LOS PRESUPUESTOS DE EGRESOS

ARTÍCULO 178.- El Presupuesto de Egresos Municipal será el que apruebe el Ayuntamiento, para sufragar, desde el 1º de enero hasta el 31 de diciembre del ejercicio anual correspondiente, las actividades, las obras y los servicios públicos previstos en los programas a cargo de las dependencias de la administración pública centralizada y paramunicipal.

ARTÍCULO 179.- El Presupuesto de Egresos además de comprender las erogaciones a que se refiere el artículo que antecede, deberá incorporar los subsidios, donaciones, estímulos, transferencias y demás conceptos de gastos que se otorguen a Asociaciones, Patronatos, Instituciones de Beneficencia Pública y Privada y demás Organizaciones similares a éstas.

Los Presupuestos de Egresos deberán incluir los tabuladores desglosados de las remuneraciones que perciban los servidores públicos municipales hasta el nivel de coordinador de cada dependencia o entidad, conforme a las bases previstas en la Constitución Política de los Estados Unidos Mexicanos y la Constitución Política del Estado.

El Presupuesto de Egresos establecerá las partidas necesarias para cubrir el pago de las obligaciones derivadas de los contratos de Asociación Público Privada, tratándose de construcción de obras de infraestructura y servicios relacionados con las mismas; así como del pago de los servicios públicos concesionados.

ARTÍCULO 180.- El presupuesto del gasto público municipal se sujetará a los objetivos y prioridades que señalen el Plan Municipal de Desarrollo y sus Programas con la obligación de incluir y priorizar los acuerdos y concesiones de servicios públicos.

ARTÍCULO 181.- Los Presupuestos de Egresos regularán el Gasto Público Municipal y se formularán con apoyo en Programas que señalen objetivos, metas y unidades



SANTIAGO

— NATURALMENTE —
UNIDO POR SU IDENTIDAD

responsables de su ejecución, detallando las asignaciones presupuestarias a nivel de partidas en términos de lo establecido en la Ley General de Contabilidad Gubernamental y la normatividad aplicable, incluyendo la calendarización de sus ejercicios.

A más tardar el día 31 de diciembre del año que antecede al ejercicio de su Presupuesto de Egresos, el Ayuntamiento deberá difundir un resumen del mismo. Asimismo, las modificaciones al Presupuesto de Egresos que autorice el Ayuntamiento, deberán difundirse, dentro de los quince días naturales siguientes a la fecha del acuerdo respectivo.

ARTÍCULO 182.-El gasto público municipal comprende las erogaciones por concepto de gasto corriente, inversión física, inversión financiera, así como pago de pasivos a deuda pública que realicen las dependencias y entidades de la Administración Pública Municipal.

ARTÍCULO 183.- El Ayuntamiento establecerá un sistema de evaluación y control que les permita una ejecución programada del Presupuesto de Egresos.

ARTÍCULO 184.- El Ayuntamiento llevará su contabilidad por períodos anuales que deberá comprender el registro de los activos, pasivos, patrimonio, ingresos y egresos, así como las asignaciones, compromisos y ejercicios correspondientes a los programas y partidas de su propio presupuesto, a fin de permitir la obtención de sus estados financieros y demás información presupuestal.

ARTÍCULO 185.- El sistema contable deberá diseñarse y operar en concordancia a lo establecido en la Ley General de Contabilidad Gubernamental y demás normativa emitida por el Consejo Nacional de Armonización Contable, de tal forma que facilite el control de los activos, pasivos, ingresos, costos, gastos, registro y valuación del patrimonio, avances en la ejecución de Programas y en general, de manera que permita medir la eficacia y eficiencia del Gasto Público Municipal, a través de indicadores de desempeño y de acuerdo con las leyes en la materia.

ARTÍCULO 186.- Los libros o los registros contables deberán ser conservados por el Ayuntamiento, en su Archivo Administrativo durante el término que dispongan la Ley General de Contabilidad Gubernamental y las leyes aplicables; y no podrán por ningún motivo, modificarse o destruirse.


CAPÍTULO V DE LA DEUDA PÚBLICA MUNICIPAL

ARTÍCULO 191.- Los montos de endeudamiento aprobados por el Congreso del Estado serán la base para la contratación de los créditos necesarios para el financiamiento de los programas que deriven del Plan Municipal de Desarrollo y deberán incluirse en el Presupuesto de Egresos del Ayuntamiento.

**PRESIDENCIA MUNICIPAL DE SANTIAGO NUEVO LEON
PRESUPUESTO DE EGRESOS PARA EL EJERCICIO 2016**

PROGRAMA	UNIDAD RESPONSABLE	OBJETIVOS	Presupuesto De Egresos	
			2016	%
ADMINISTRACIÓN PÚBLICA	Srta. De Finanzas y Administración	Mostrar una actitud de servicio de calidad al contribuyente, fortalecer las finanzas públicas implementando una cultura de disciplina presupuestal, alcanzar una administración ágil, eficiente y moderna con honestidad, transparencia, calidad y efectividad que brinde oportunamente a las áreas de servicios, los insumos, los recursos humanos y materiales necesarios para cumplir con su compromiso ante la comunidad.	\$ 135,894,347.00	62.75
SERVICIOS COMUNITARIOS	Srta de Desarrollo Urbano Obras Públicas y Ecología Y Servicios Públicos	Brindar eficientemente los servicios públicos con la finalidad de llegar a contar con una ciudad limpia, ordenada, bien iluminada y en armonía con la naturaleza, todo esto por medio de acciones directas que combatan el rezago operacional en estas áreas de servicios a la comunidad y que fomenten una cultura de limpieza y orden social.	\$ 6,210,174.00	2.87
DESARROLLO SOCIAL	Srta de Desarrollo Social, y DIF	Guiar el desarrollo de la familia ofreciendo opciones de educación, cultura, deportes y recreación, así como oportunidades de desarrollo económico que conlleven a una suficiencia económica de sus integrantes.	\$ 6,097,395.00	2.82
MANTENIMIENTO Y CONSERVACIÓN DE ACTIVOS	Srta. De Finanzas y Administración	Efectuar los mantenimientos de equipo de transporte, pesado, de cómputo y de oficina, así como de los edificios públicos para proporcionar los servicios públicos a la comunidad.	\$ 13,579,377.00	6.28
ADQUISICIONES	Srta. De Finanzas	Efectuar las adquisiciones de bienes muebles e inmuebles necesarios para el buen desempeño de la Adquisición	\$ 2,398,345.00	1.10
SEGURIDAD PUBLICA	Srta de Seguridad Pública y Vialidad	Cumplir con los programas Municipales.	\$ 230,478.00	.10
DESARROLLO URBANO OBRAS PUBLICAS Y ECOLOGIA	Srta. De Finanzas y Administración Srta de Desarrollo Urbano Obras	Mejorar el entorno de la comunidad en sus colonias y avenidas, desde calles bien pavimentadas, alumbrado público, plazas, parques y un equipamiento vial para hacer una ciudad más moderna y segura.	\$ 4,162,381.00	1.93


ING JAVIER CABALLERO GAONA
C. PRESIDENTE MUNICIPAL


C.P. ALFONSO GERARDO APARICIO HERNANDEZ
SÍNDICO PRIMERO DEL AYUNTAMIENTO


LIC. RAPHAEL MARTINEZ GONZALES
TESORERO MUNICIPAL




LIC. JORGE ALBERTO FLORES TAMEZ
SECRETARIO DEL AYUNTAMIENTO

**PRESIDENCIA MUNICIPAL DE SANTIAGO NUEVO LEON
PRESUPUESTO DE EGRESOS PARA EL EJERCICIO 2016**

	Públicas y Ecología				
FONDO DE RECONSTRUCCION DE INFRAESTRUCTURA SOCIAL MUNICIPAL	Sría. De Finanzas y Administración Sría de Desarrollo Urbano Obras Públicas y Ecología	Realizar las obras públicas que benefician a los sectores de la población que se encuentren en condiciones de rezago social, conforme a los polígonos de pobreza en los municipios del Área Metropolitana, en el resto, se tomaran los índices de marginación publicados por el Consejo Nacional de Población.	\$	7,590,970.00	3.51
SEGURIDAD PUBLICA Y BUEN GOBIERNO FORTALECIMIENTO MPAL	Sría. De Finanzas y Administración Sría de Seguridad Pública y Vialidad	Vigilar y promover el debido cumplimiento de las leyes y reglamentos brindando seguridad, armonía y tranquilidad a la comunidad. Así como efectuar los pagos de la amortización y gastos financieros originados por los créditos contratados para la realización de las obras y la compra de equipamiento necesarios a efecto de cumplir con los programas Municipales.	\$	21,754,291.00	10.04
DEBIDADES FINANCIERAS	Sría. De Finanzas y Administración	Efectuar los pagos de la amortización y gastos financieros originados por los créditos contratados para la realización de obras y la compra del equipamiento necesario a efectos de cumplir con los programas Municipales.	\$	3,128,751.00	1.44
APLICACIÓN DE OTRAS APORTACIONES	Sría. De Finanzas y Administración Sría de Desarrollo Urbano Obras Públicas y Ecología	Cumplir con los programas Estatales y Federales cuyos recursos son administrados por el Municipio, de manera eficiente y transparente a fin de garantizar la optimización de los recursos.	\$	15,524,196.00	7.16
EGRESOS TOTALES			\$	216,570,705.00	100

ING. JAVIER CABALLERO GAONA
C. PRESIDENTE MUNICIPAL

C.P. ALFONSO GERARDO APARICIO HERNANDEZ
SÍNDICO PRIMERO DEL AYUNTAMIENTO

LIC. RAPHAEL MARTINEZ GONZALES
TESORERO MUNICIPAL

LIC. JORGE ALBERTO FLORES TAME
SECRETARIO DEL AYUNTAMIENTO

GOBIERNO MUNICIPAL
DE SANTIAGO, N.L.



SANTIAGO
MUNICIPIO DE SANTIAGO NUEVO LEON

MUNICIPIO DE SANTIAGO NUEVO LEON PRESUPUESTO DE EGRESOS POR PROGRAMAS Y SUB-PROGRAMAS PARA EL EJERCICIO 2016

CONCEPTOS	ENERO	FEBRERO	MARZO	ABRIL	MAYO	JUNIO	JULIO	AGOSTO	SEPTIEMBRE	OCTUBRE	NOVIEMBRE	DICIEMBRE
ADMINISTRACIÓN DE LA FUNCIÓN PÚBLICA	\$ 7,971,420.00	\$ 8,019,240.00	\$ 9,517,692.00	\$ 8,001,989.00	\$ 8,087,881.00	\$ 8,039,058.00	\$ 9,108,523.00	\$ 8,483,321.00	\$ 8,119,289.00	\$ 7,140,868.00	\$ 7,745,045.00	\$ 23,972.61
ESTOS DE FUNCIÓN	\$ 597,371.00	\$ 565,000.00	\$ 1,189,658.00	\$ 1,060,715.00	\$ 1,534,480.00	\$ 2,090,751.00	\$ 785,248.00	\$ 610,158.00	\$ 1,224,174.00	\$ 77,695.00	\$ 906,567.00	\$ 1,691.01
ESTOS ADMINISTRATIVOS	\$ 689,310.00	\$ 509,559.00	\$ 1,176,545.00	\$ 710,417.00	\$ 700,061.00	\$ 911,499.00	\$ 486,755.00	\$ 1,861,883.00	\$ 582,582.00	\$ 114,286.00	\$ 173,383.00	\$ 1,470.21
TAL DE ADMINISTRACIÓN PÚBLICA	\$ 9,281,101.00	\$ 9,093,799.00	\$ 11,882,875.00	\$ 9,773,121.00	\$ 10,322,422.00	\$ 11,031,308.00	\$ 10,380,526.00	\$ 10,955,362.00	\$ 9,925,045.00	\$ 7,332,849.00	\$ 8,824,995.00	\$ 27,133.94
EGRESOS COMUNICATIVOS	\$ 1,339,729.00	\$ 66,818.00	\$ 309,667.00	\$ 118,510.00	\$ 333,528.00	\$ 142,212.00	\$ 223,829.00	\$ 104,665.00	\$ 204,859.00	\$ 123,527.00	\$ 123,527.00	\$ 196.17
IMP. PÚBLICO	\$ 1,075,522.00	\$ 11,470.00	\$ 92,143.00	\$ 178,585.00	\$ 201,177.00	\$ 226,103.00	\$ 238,167.00	\$ 132,021.00	\$ 99,168.00	\$ 301.00	\$ -	\$ -
IMP. CIPAL	\$ 106,288.00	\$ -	\$ 94,473.00	\$ 71,894.00	\$ 25,601.00	\$ 162,655.00	\$ 62,904.00	\$ 11,235.00	\$ 57,658.00	\$ -	\$ -	\$ 62.21
ATENCIÓN DE VÍAS PÚBLICAS	\$ 49,071.00	\$ 5,644.00	\$ 16,173.00	\$ 35,223.00	\$ 15,931.00	\$ 1,121.00	\$ 12,906.00	\$ 1,062.00	\$ 13,360.00	\$ -	\$ -	\$ 144.41
RIQUES, JARDINES Y PLAZAS	\$ 100,443.00	\$ 71,105.00	\$ 63,008.00	\$ 63,089.00	\$ 88,992.00	\$ 67,940.00	\$ 59,708.00	\$ 47,707.00	\$ 77,253.00	\$ -	\$ -	\$ 49.01
REDES MUNICIPALES	\$ 1,703,063.00	\$ 155,037.00	\$ 573,464.00	\$ 467,301.00	\$ 665,229.00	\$ 600,031.00	\$ 597,514.00	\$ 296,689.00	\$ 452,298.00	\$ 123,828.00	\$ 123,828.00	\$ 451.85
ARROLLO SOCIAL	\$ 14,039.00	\$ 24,525.00	\$ 13,972.00	\$ 36,471.00	\$ 62,807.00	\$ 52,480.00	\$ 57,226.00	\$ 8,036.00	\$ 3,145.00	\$ -	\$ -	\$ 24.52
ATENCIÓN SOCIAL	\$ 282,777.00	\$ 342.00	\$ 18,236.00	\$ 35,580.00	\$ 2,318.00	\$ 23,025.00	\$ -	\$ -	\$ 104,624.00	\$ 715,955.00	\$ 715,955.00	\$ 23.91
ATENCIÓN SOCIAL	\$ 382,339.00	\$ 240,783.00	\$ 283,636.00	\$ 129,309.00	\$ 331,781.00	\$ 470,993.00	\$ 233,043.00	\$ 187,133.00	\$ 284,893.00	\$ 31,138.00	\$ 31,138.00	\$ 223.28
AL DESEARROLLO SOCIAL	\$ 34,699.00	\$ 7,104.00	\$ 31,803.00	\$ 6,567.00	\$ 13,890.00	\$ 18,861.00	\$ 199,910.00	\$ 20,088.00	\$ 59,373.00	\$ 19,578.00	\$ 19,578.00	\$ 69.15
AL DESEARROLLO SOCIAL	\$ 24,546.00	\$ 16,003.00	\$ 68,961.00	\$ 45,378.00	\$ 175,363.00	\$ 23,366.00	\$ 63,827.00	\$ 68,328.00	\$ 16,391.00	\$ 15,174.00	\$ 15,174.00	\$ 9.91
AL DESEARROLLO SOCIAL	\$ 738,400.00	\$ 288,757.00	\$ 421,552.00	\$ 253,305.00	\$ 586,159.00	\$ 588,725.00	\$ 554,006.00	\$ 283,585.00	\$ 468,426.00	\$ 781,845.00	\$ 781,845.00	\$ 350.79
SEGURIDAD PÚBLICA Y TRÁNSITO	\$ -	\$ 204,550.00	\$ -	\$ -	\$ -	\$ 4,301.00	\$ -	\$ -	\$ 4,182.00	\$ 7,886.00	\$ 7,886.00	\$ 1.67
SEGURIDAD PÚBLICA Y TRÁNSITO	\$ -	\$ 204,550.00	\$ -	\$ -	\$ -	\$ 4,301.00	\$ -	\$ -	\$ 4,182.00	\$ 7,886.00	\$ 7,886.00	\$ 1.67
ATENCIÓN Y CONSERVACIÓN DE ACTIVOS	\$ 996,347.00	\$ 588,082.00	\$ 389,906.00	\$ 593,511.00	\$ 1,080,691.00	\$ 1,059,882.00	\$ 741,099.00	\$ 834,072.00	\$ 977,125.00	\$ 360,282.00	\$ 360,282.00	\$ 999.90
SUMOS DE COMBUSTIBLE	\$ 467,812.00	\$ 408,891.00	\$ 128,606.00	\$ 184,011.00	\$ 281,953.00	\$ 378,150.00	\$ 443,822.00	\$ 177,296.00	\$ 242,788.00	\$ 2,042.00	\$ 2,042.00	\$ 246.78
TRANSPORTE	\$ 95,084.00	\$ 126,018.00	\$ 231.00	\$ 210,623.00	\$ 82,282.00	\$ 68,545.00	\$ 1,423.00	\$ 8,023.00	\$ -	\$ -	\$ -	\$ 11.10
CIEN. PÚBLICOS	\$ 374,228.00	\$ 132,419.00	\$ 44,546.00	\$ 21,469.00	\$ 81,418.00	\$ 58,975.00	\$ 31,688.00	\$ 12,346.00	\$ 12,270.00	\$ 1,189.00	\$ 1,189.00	\$ 96.58
PO DE OFICINA	\$ 7,808.00	\$ 32,534.00	\$ 5,659.00	\$ 15,141.00	\$ 33,871.00	\$ 18,728.00	\$ 8,901.00	\$ 24,792.00	\$ 12,740.00	\$ 2,781.00	\$ 2,781.00	\$ 8.94
MANTENIMIENTOS	\$ -	\$ 4,021.00	\$ 478.00	\$ -	\$ 1,613.00	\$ 777.00	\$ -	\$ -	\$ -	\$ -	\$ -	\$ 7.6
MANTENIMIENTO Y CONSERVACIÓN DE ACTIVOS	\$ 1,941,279.00	\$ 1,291,965.00	\$ 589,426.00	\$ 1,024,755.00	\$ 1,541,828.00	\$ 1,585,057.00	\$ 1,226,939.00	\$ 1,056,529.00	\$ 1,244,923.00	\$ 366,294.00	\$ 366,294.00	\$ 1,364.08
OTROS EGRESOS	\$ 781,159.00	\$ 1,473,874.00	\$ 230,451.00	\$ 32,556.00	\$ 65,358.00	\$ 33,163.00	\$ 35,794.00	\$ -	\$ 10,622.00	\$ 48,925.00	\$ 48,925.00	\$ 340.51
ADQUISICIONES	\$ 781,159.00	\$ 1,473,874.00	\$ 230,451.00	\$ 32,556.00	\$ 65,358.00	\$ 33,163.00	\$ 35,794.00	\$ -	\$ 10,622.00	\$ 48,925.00	\$ 48,925.00	\$ 340.51



SANTIAGO

MUNICIPIO DE SANTIAGO NUEVO LEON PRESUPUESTO DE EGRESOS POR PROGRAMAS Y SUB-PROGRAMAS PARA EL EJERCICIO 2016

CONCEPTOS	ENERO	FEBRERO	MARZO	ABRIL	MAYO	JUNIO	JULIO	AGOSTO	SEPTIEMBRE	OCTUBRE	NOVIEMBRE	DICEMI
BRAS POR COOPERACION (*)	\$ -	\$ -	\$ -	\$ -	\$ -	\$ -	\$ -	\$ -	\$ -	\$ -	\$ -	\$ -
TOLOGIA	\$ -	\$ -	\$ -	\$ -	\$ -	\$ -	\$ -	\$ -	\$ -	\$ -	\$ -	\$ -
TAL DESARROLLO URBANO Y ECOLOGIA	\$ -	\$ -	\$ -	\$ -	\$ -	\$ -	\$ -	\$ -	\$ -	\$ -	\$ -	\$ -
JINDO DE INFRAESTRUCTURA SOCIAL MUNICIPAL												
BRAS	\$ 759,097.00	\$ 759,097.00	\$ 759,097.00	\$ 759,097.00	\$ 759,097.00	\$ 759,097.00	\$ 759,097.00	\$ 759,097.00	\$ 759,097.00	\$ 759,097.00	\$ 759,097.00	\$ 759,097.00
TAL FONDO DE INFRAESTRUCTURA SOCIAL MUNICIPAL	\$ 759,097.00	\$ 759,097.00	\$ 759,097.00	\$ 759,097.00	\$ 759,097.00	\$ 759,097.00	\$ 759,097.00	\$ 759,097.00	\$ 759,097.00	\$ 759,097.00	\$ 759,097.00	\$ 759,097.00
INDO DE FORTALECIMIENTO MUNICIPAL												
LIGACIONES BANCARIAS	\$ -	\$ -	\$ -	\$ -	\$ -	\$ -	\$ -	\$ -	\$ -	\$ -	\$ -	\$ -
GUARDIA PUBLICA	\$ 839,312.00	\$ 904,943.00	\$ 889,232.00	\$ 942,118.00	\$ 912,293.00	\$ 915,144.00	\$ 862,373.00	\$ 973,671.00	\$ 1,120,261.00	\$ 1,104,546.00	\$ 1,104,546.00	\$ 1,104,546.00
OTECION CIVIL	\$ 243,529.00	\$ 255,383.00	\$ 236,317.00	\$ 265,371.00	\$ 245,553.00	\$ 261,776.00	\$ 235,726.00	\$ 193,022.00	\$ 240,813.00	\$ 217,453.00	\$ 217,453.00	\$ 217,453.00
tos de Fortalecimiento	\$ -	\$ 1,026,221.00	\$ 839,579.00	\$ 926,513.00	\$ 967,661.00	\$ 955,348.00	\$ 917,570.00	\$ 466,297.00	\$ 1,419,970.00	\$ 942,534.00	\$ 942,534.00	\$ 113,663.00
TAL FONDO FORTALECIMIENTO MUNICIPAL	\$ 1,082,841.00	\$ 2,186,547.00	\$ 1,985,128.00	\$ 2,134,002.00	\$ 2,125,607.00	\$ 2,132,268.00	\$ 2,015,669.00	\$ 1,630,990.00	\$ 2,781,044.00	\$ 2,264,533.00	\$ 2,264,533.00	\$ 1,435,662.00
LIGACIONES FINANCIERAS												
GO DE OBLIGACIONES	\$ 321,889.00	\$ 505,003.00	\$ 248,077.00	\$ 273,950.00	\$ -	\$ 263,400.00	\$ 508,115.00	\$ 4,672.00	\$ 495,579.00	\$ 254,033.00	\$ 254,033.00	\$ 254,033.00
TAL DE OBLIGACIONES BANCARIAS	\$ 321,889.00	\$ 505,003.00	\$ 248,077.00	\$ 273,950.00	\$ -	\$ 263,400.00	\$ 508,115.00	\$ 4,672.00	\$ 495,579.00	\$ 254,033.00	\$ 254,033.00	\$ 254,033.00
LIGACION DE OTRAS APORTACIONES	\$ 15,148,373.00	\$ 69,764.00	\$ -	\$ 306,059.00	\$ -	\$ -	\$ -	\$ -	\$ -	\$ -	\$ -	\$ -
TAL APLICACION DE OTRAS APORTACIONES	\$ 15,148,373.00	\$ 69,764.00	\$ -	\$ 306,059.00	\$ -	\$ -	\$ -	\$ -	\$ -	\$ -	\$ -	\$ -
TAL EGRESOS	\$ 31,011,202.00	\$ 16,028,393.00	\$ 16,650,070.00	\$ 15,024,146.00	\$ 16,065,700.00	\$ 16,997,350.00	\$ 16,077,660.00	\$ 14,986,924.00	\$ 16,205,838.00	\$ 16,037,049.00	\$ 11,843,468.00	\$ 29,642.9



SANTIAGO
MUNICIPIO DE SANTIAGO N.L.

**PRESUPUESTO DE EGRESOS
PARA EL EJERCICIO 2016
MUNICIPIO DE SANTIAGO N.L.**

PLAZAS DEL PERSONAL Y EL RANGO DE PERCEPCIONES SALARIALES

PUESTO	DESCRIPCION	No. DE PERSONAS	PERCEPCION NETA	
			MINIMA	MAXIMA
Auxiliares Generales	Choferes, personal de servicios públicos y en general el resto de personal no incluido en las demas categorías	262	\$	1,926,624.30
Seguridad Pública	Incluye policías, tránsitos y elementos de protección civil	110	\$	930,870.70
Auxiliares Administrativos	Incluye secretarías, inspectores y los auxiliares directos de los titulares mencionados.	191	\$	1,849,437.90
Jefes de Departamento	Encargados de auxiliar a los Directores y Coordinadores en el estudio, la planeación y el despacho de los diversos asuntos de la Administración Municipal.	4	\$	46,999.80
Directores y Coordinadores	Encargados de auxiliar a los Secretarios en el estudio, la planeación y el despacho de los diversos asuntos de la Administración Municipal.	81	\$	1,462,610.10
Secretarios	Encargados de auxiliar al Ayuntamiento en el estudio, la planeación y el despacho de los diversos asuntos de la Administración Municipal.	9	\$	389,999.70
Regidores	Representantes de la comunidad con la misión de participar en la dirección de los asuntos del Municipio y velar que el ejercicio de la Administración Municipal se desarrolle conforme a las disposiciones legales aplicables.	9	\$	279,011.00
Sindicos	Responsables de vigilar la debida administración del erario público y del patrimonio Municipal.	2	\$	74,968.00
Presidente Municipal	Representante del Ayuntamiento, responsable directo de la Administración Pública Municipal y encargado de velar por la correcta ejecución de los programas de obras y servicios.	1	\$	80,833.00
Contralor Municipal	Encargado de Auditoría y Normatividad	1	\$	39,999.90
Pensionados y Jubilados	Personal pensionado y jubilado	115	\$	818,388.84
Total		785	\$	7,399,743.24



MUNICIPIO DE SANTIAGO, N.L.



CONCEPTO	ESTIMADO 2015	ENE	FEB	MAR	ABR	MAY	JUN	JUL	AGO	SEP	OCT	NOV	DIC
INGRESOS	\$ 78,379,800.00	\$ 7,831,876.00	\$ 8,733,972.00	\$ 9,159,296.00	\$ 9,872,220.00	\$ 7,415,111.00	\$ 4,152,511.00	\$ 3,314,138.00	\$ 4,539,737.00	\$ 3,966,429.00	\$ 5,775,402.00	\$ 2,493,930.00	\$ 3,462,657.00
Derechos de Lic. Gora	\$ 7,198,460.00	\$ 499,837.00	\$ 790,785.00	\$ 774,389.00	\$ 1,018,955.00	\$ 539,810.00	\$ 563,405.00	\$ 553,868.00	\$ 603,210.00	\$ 424,366.00	\$ 274,507.00	\$ 576,457.00	\$ 574,457.00
Alquileres de terrenos y edificios													
Beneficio de Dominio Público													
Servicios	\$ 437,610.00	\$ 59,371.00	\$ 30,339.00	\$ 45,131.00	\$ 44,441.00	\$ 79,424.00	\$ 32,685.00	\$ 31,419.00	\$ 33,748.00	\$ 48,396.00	\$ 27,629.00	\$ 31,000.00	\$ 31,000.00
Veracruz	\$ 5,933,961.00	\$ 311,438.00	\$ 704,698.00	\$ 427,718.00	\$ 914,606.00	\$ 417,864.00	\$ 414,302.00	\$ 444,001.00	\$ 513,694.00	\$ 300,103.00	\$ 140,470.00	\$ 489,649.00	\$ 487,049.00
Adquisición de Bienes	\$ 43,041.00	\$ 1,587.00	\$ 1,587.00	\$ 3,887.00	\$ 3,887.00	\$ 3,887.00	\$ 3,887.00	\$ 3,887.00	\$ 3,887.00	\$ 3,887.00	\$ 3,887.00	\$ 3,887.00	\$ 3,887.00
Grav. Explotación	\$ 493,551.00	\$ 5,811.00	\$ 52,811.00	\$ 52,811.00	\$ 52,811.00	\$ 52,811.00	\$ 52,811.00	\$ 52,811.00	\$ 52,811.00	\$ 52,811.00	\$ 52,811.00	\$ 52,811.00	\$ 52,811.00
Proveedores de Tipo Corriente	\$ 2,373,704.00	\$ 660,373.00	\$ 552,494.00	\$ 684,707.00	\$ 634,539.00	\$ 706,877.00	\$ 569,118.00	\$ 689,799.00	\$ 602,817.00	\$ 675,130.00	\$ 739,589.00	\$ 539,148.00	\$ 370,503.00
Aprovechamientos Tipo Corriente	\$ 1,414,180.00	\$ 126,749.00	\$ 116,317.00	\$ 98,379.00	\$ 140,066.00	\$ 86,089.00	\$ 101,402.00	\$ 125,157.00	\$ 180,755.00	\$ 216,339.00	\$ 117,994.00	\$ 115,817.00	\$ 21,798.00
Participaciones y Aportaciones	\$ 96,003,234.00	\$ 8,169,094.00	\$ 9,690,757.00	\$ 8,817,293.00	\$ 9,480,299.00	\$ 8,391,871.00	\$ 2,425,618.00	\$ 2,886,613.00	\$ 2,970,639.00	\$ 7,339,022.00	\$ 7,450,840.00	\$ 6,338,695.00	\$ 7,157,583.00
Aportaciones	\$ 66,654,648.00	\$ 5,517,139.00	\$ 7,118,417.00	\$ 5,745,838.00	\$ 6,861,381.00	\$ 5,813,926.00	\$ 4,852,664.00	\$ 4,814,413.00	\$ 5,317,661.00	\$ 3,217,951.00	\$ 3,217,951.00	\$ 3,217,951.00	\$ 3,217,951.00
Participaciones	\$ 29,348,586.00	\$ 2,651,955.00	\$ 2,572,340.00	\$ 3,071,455.00	\$ 2,616,918.00	\$ 2,577,945.00	\$ 2,571,954.00	\$ 2,571,954.00	\$ 2,571,954.00	\$ 2,571,954.00	\$ 2,571,954.00	\$ 2,571,954.00	\$ 2,571,954.00
Subsidios y Subvenciones	\$ 9,290,010.00	\$ 801,700.00	\$ 855,400.00	\$ 998,018.00	\$ 837,278.00	\$ 839,610.00	\$ 872,334.00	\$ 538,447.00	\$ 654,700.00	\$ 1,140,433.00	\$ 539,447.00	\$ 524,690.00	\$ 324,690.00
Financiamiento	\$ 9,379,823.14	\$ 9,379,823.14	\$ -	\$ -	\$ -	\$ -	\$ -	\$ -	\$ -	\$ -	\$ -	\$ -	\$ -
TOTAL PRESUPUESTO ESTIMADO 2015	\$ 208,595,524.14	\$ 47,979,451.14	\$ 20,202,122.00	\$ 14,032,548.00	\$ 14,907,807.00	\$ 17,977,519.00	\$ 13,688,489.00	\$ 11,648,121.00	\$ 14,739,718.00	\$ 14,808,439.00	\$ 14,441,579.00	\$ 10,584,916.00	\$ 12,659,051.00

**OFICIO ENVIADO AL AYUNTAMIENTO
DEL LA PRIMERA MODIFICACION PRESUPUESTO DE
EGRESOS 2016**



SANTIAGO

— NATURALMENTE —
ÚNICO POR SU GENTE
GOBIERNO MUNICIPAL 2015-2018

2016

**PUBLICACION EN EL DIARIO OFICIAL DEL ESTADO
DEL LA PRIMERA MODIFICACION PRESUPUESTO DE
EGRESOS 2016**



SANTIAGO

— NATURALMENTE —
ÚNICO POR SU GENTE
GOBIERNO MUNICIPAL 2015-2018

2016

MUNICIPIO DE SANTIAGO N.L.
PRIMERA MODIFICACIÓN AL PRESUPUESTO DE
EGRESOS PARA EL EJERCICIO 2016



SFTM / 628 / 2016

Santiago Nuevo León a 16 de diciembre 2016

H. AYUNTAMIENTO
SANTIAGO NUEVO LEÓN

En atención a lo dispuesto por el artículo 33 Fracción III de la Ley de Gobierno Municipal se pone a consideración del Republicano Ayuntamiento la primera modificación del Presupuesto de Egresos 2016 en la forma siguiente:

MUNICIPIO DE SANTIAGO, NUEVO LEÓN

	PRESUPUESTO	MODIFICACION	PRESUPUESTO
ADMINISTRACION PUBLICA	136,894,347.00	3,953,281.74	139,847,628.74
SERVICIOS COMUNITARIOS	6,210,174.00	4,961,716.98	11,171,890.98
DESARROLLO SOCIAL	6,097,395.00	2,049,680.87	8,147,055.87
SEGURIDAD PUBLICA Y VIALIDAD	230,478.00	790,619.00	1,021,297.00
MANTENIMIENTO Y CONSERVACION DE ACTIVOS	13,579,377.00	1,082,711.89	14,662,088.89
ADQUISICIONES	2,396,345.00	2,178,061.54	4,576,396.54
DESARROLLO URBANO OBRAS PUB Y ECOLOGIA	4,162,381.00	508,845.36	4,672,026.36
FONDO DE INFRAESTRUCTURA SOCIAL MUNICIPAL	7,590,970.00	123,375.90	7,714,345.90
FONDO DE FORTALECIMIENTO MUNICIPAL	21,754,291.00	757,320.00	22,511,611.00
OBLIGACIONES FINANCIERAS	3,128,751.00	2,000,000.00	5,128,751.00
APLICACIÓN DE OTRAS APORTACIONES	16,524,196.00	23,509,513.60	39,033,709.60
	<u>216,570,705.00</u>	<u>41,915,095.98</u>	<u>258,486,800.98</u>

APLICACIÓN DE OTRAS APORTACIONES

PROGRAMA FORTASEG 2016	10,310,300.00
PROGRAMA SEMARNAT 2015	4,512,326.02
PROGRAMA FORTALECIMIENTO FINANCIERO 2016	1,975,634.00
PROGRAMA CONAFOR 2016	260,076.00
PROGRAMA DE DESARROLLO REGIONAL OBRAS	4,355,992.88
PROGRAMA DE DESARROLLO REGIONAL ALUMBRADO 2015	4,683,729.89
PROGRAMA REGIONAL 2013	3,950,301.78
PROGRAMA FONDO DE DESARROLLO MUNICIPAL	2,722,837.00
PROGRAMA DE ULTRACRECIMIENTO	6,262,512.23
TOTAL DE PROGRAMAS	<u>\$ 39,033,709.60</u>

Lo anterior es en base a que los programas federales no son presupuestados. Así como los excedentes de los programas de ejercicios anteriores. El Saldo Bancario inicial 2016, es de \$10,283,523.43 de recursos propios y \$18,153,385.68 de Fondos con afectación específica, así como los ingresos estimados al 31 de diciembre de 2016 por \$258,486,800.98

Así mismo solicitamos la modificación a lo autorizado en la junta de cabildo del Ramo 33 del programa de Aportaciones para el Fortalecimiento de los Municipios y las Demarcaciones Territoriales del D.F. en la forma siguiente:

	AUTORIZADO	MODIFICACION	PRESUPUESTO
ALUMBRADO PUBLICO	10,800,000.00	-682,756.00	10,117,244.00
PAGO DE SALARIO Y DEMAS PRESTACIONES A ELEMENTOS DE SEGURIDAD PUBLICA	10,791,132.00	1,803,255.00	12,594,387.00
ARRENDAMIENTO DE VEHICULO BLINDADO	920,479.00	-920,479.00	0.00
TOTAL PROGRAMA FORTALECIMIENTO	<u>22,511,611.00</u>	<u>0.00</u>	<u>22,511,611.00</u>



Secretaría de Finanzas y Tesorería

Calle Mina 224 Col Santa Rosalía Santiago N. L.

MUNICIPIO DE SANTIAGO N.L.
PRIMERA MODIFICACIÓN AL PRESUPUESTO DE
EGRESOS PARA EL EJERCICIO 2016



Al pasar de \$216,570,705.00 a 258,486,800.98 tenemos una variación presupuestal del orden del 19.35% aproximadamente, con relación al Presupuesto presentado y aprobado por el Republicano Ayuntamiento con fecha 18 de diciembre de 2015

Lo anteriormente expuesto considero adecuado dar por concluida esta exposición, no sin antes solicitar su anuencia para la aprobación de la primera modificación presupuestal de los Egresos de 2016

Atentamente,
El Tesorero Municipal

Lic. Raphael Martínez Gonzales



SECRETARIA DE FINANZAS
Y TESORERIA MUNICIPAL
SANTIAGO, N. L.

[Handwritten mark]



Secretaría de Finanzas y Tesorería
Calle Mina 224 Col Santa Rosalía Santiago N. L.



FUNDAMENTO LEGAL

Constitución Política del Estado de Nuevo León

ARTÍCULO 128.- Tercer párrafo

Los Presupuestos de Egresos de los Municipios serán aprobados por los Ayuntamientos con base en sus ingresos disponibles. Asimismo, podrán autorizar en dichos presupuestos, las erogaciones plurianuales para aquellos proyectos de inversión en infraestructura que se determinen por el propio Ayuntamiento, encontrándose entre ellas las que se realicen bajo la modalidad de Proyecto de Prestación de Servicios, las erogaciones correspondientes deberán incluirse en los subsecuentes Presupuestos de Egresos. Los recursos de la Hacienda Municipal serán ejercidos en forma directa por los Gobiernos Municipales; el ejercicio de los recursos se hará con eficiencia, eficacia, economía, transparencia y honradez para satisfacer los objetivos a los que estén destinados.

Ley de Gobierno Municipal del Estado de Nuevo León. Título Primero del Municipio Capítulo V De Las Atribuciones Del Ayuntamiento

ARTÍCULO 33.- El Ayuntamiento tendrá las siguientes facultades y obligaciones:

III. En materia de Hacienda Pública Municipal:

c) Presentar con oportunidad, y en su caso aprobar el presupuesto anual de egresos, que deberá establecer las partidas anuales y plurianuales, consideradas en relación con el Plan Municipal de Desarrollo, y la difusión de estos a más tardar, el 31 de diciembre de cada año;

d) Establecer los criterios para la administración de la Hacienda Pública Municipal y vigilar la aplicación del presupuesto de egresos.

CAPITULO XII DE LA DIFUSION DE LOS ACTOS DEL AYUNTAMIENTO

ARTÍCULO 66.- Requieren de Publicación en la Gaceta Municipal o en el Periódico Oficial del Estado, los siguientes actos:

XIV. Un resumen del presupuesto de egresos.



Secretaría de Finanzas y Tesorería

Calle Mina 224 Col Santa Rosalía Santiago N. L.

MUNICIPIO DE SANTIAGO N.L.
PRIMERA MODIFICACIÓN AL PRESUPUESTO DE
EGRESOS PARA EL EJERCICIO 2016



SANTIAGO



Se publicaran en la Tabla de avisos los actos que dispongan las leyes y los reglamentos municipales.

ARTÍCULO 181.- Los Presupuestos de Egresos regularán el Gasto Público Municipal y se formularán con apoyo en Programas que señalen objetivos, metas y unidades responsables de su ejecución, detallando las asignaciones presupuestarias a nivel de partidas en términos de lo establecido en la Ley General de Contabilidad Gubernamental y la normatividad aplicable, incluyendo la calendarización de sus ejercicios.

A más tardar el día 31 de diciembre del año que antecede al ejercicio de su Presupuesto de Egresos, el Ayuntamiento deberá difundir un resumen del mismo. Asimismo, las modificaciones al Presupuesto de Egresos que autorice el Ayuntamiento, deberán difundirse, dentro de los quince días naturales siguientes a la fecha del acuerdo respectivo.



Secretaría de Finanzas y Tesorería

Calle Mina 224 Col Santa Rosalía Santiago N. L.



MUNICIPIO DE SANTIAGO N.L.
PRIMERA MODIFICACIÓN AL PRESUPUESTO DE
EGRESOS PARA EL EJERCICIO 2016



PROGRAMA	UNIDAD RESPONSABLE	OBJETIVOS	Presupuesto Autorizado	Modificación	Presupuesto Modificado
ADMINISTRACION PUBLICA	Tesorería Municipal	Mostrar una actitud de servicio de calidad al contribuyente, fortalecer las finanzas públicas implementando una cultura de disciplina presupuestal, alcanzar una administración ágil, eficiente y moderna con honestidad, transparencia, calidad y efectividad que brinde oportunamente a las áreas de servicios, los insumos, los recursos humanos y materiales necesarios para cumplir con su compromiso ante la comunidad.	135,894,347	3,953,291.74	139,847,638.74
SERVICIOS COMUNITARIOS	Sna de Desarrollo Urbano Obras Públicas y Ecología Servicios públicos	Brindar eficientemente los servicios públicos con la finalidad de llegar a contar con una ciudad limpia, ordenada, bien iluminada y en armonía con la naturaleza, todo esto por medio de acciones directas que combatan el rezago operacional en estas áreas de servicios a la comunidad y que fomenten una cultura de limpieza y orden social.	6,210,174	4,961,716.00	11,171,890.00
DESARROLLO SOCIAL	Sna de Desarrollo Social Sna de Desarrollo Económico y DIF	Guiar el desarrollo de la familia ofreciendo opciones de educación, cultura, deportes y recreación, así como oportunidades de desarrollo económico que conlleven a una suficiencia económica de sus integrantes. Así como apoyar a los organismos que brindan asistencia social a la comunidad.	6,097,395	2,049,660.87	8,147,055.87
SEGURIDAD PUBLICA Y TRÁNFITO	Sna de Seguridad Pública y Vialidad	Mejorar la fluidez vehicular, así como vigilar y promover el debido cumplimiento de las leyes y reglamentos brindando seguridad, armonía y tranquilidad a la comunidad.	230,478	790,816.00	1,021,294.00
MANTENIMIENTO Y CONSERVACION DE ACTIVOS	Tesorería Municipal	Efectuar los mantenimientos de equipo de transporte, pesado, de cómputo y de oficina, así como de los edificios públicos para proporcionar los servicios públicos a la comunidad.	13,579,377	1,082,711.89	14,662,088.89
ADQUISICIONES	Tesorería Municipal	Efectuar las adquisiciones de bienes muebles e inmuebles necesarios para el buen desempeño de la Administración.	2,398,345	2,178,051.54	4,576,396.54
DESARROLLO URBANO Y ECOLOGIA	Tesorería Municipal Sna de Desarrollo Urbano Obras Públicas y Ecología Servicios públicos	Mejorar el entorno de la comunidad en sus colonias y avenidas, desde calles bien pavimentadas, alumbrado público, plazas, parques y un equipamiento vial para hacer una ciudad más moderna y segura.	4,162,381	509,645.38	4,672,026.38
FONDO DE RECONSTRUCCION SOCIAL MUNICIPAL	Tesorería Municipal Sna de Desarrollo Urbano Obras Públicas y Ecología Servicios públicos	Realizar las obras públicas que beneficien a los sectores de la población que se encuentren en condiciones de rezago social, conforme a los polígonos de pobreza en los municipios del Área Metropolitana, en el resto, se tomarán los índices de marginación publicados por el Consejo Nacional de Población.	7,590,970	123,375.90	7,714,345.90
COMUNICACION Y GOBIERNO MUNICIPAL	Tesorería Municipal Sna de Seguridad Pública y Vialidad	Vigilar y promover el debido cumplimiento de las leyes y reglamentos brindando seguridad, armonía y tranquilidad a la comunidad. Así como efectuar los pagos de la amortización y gastos financieros originados por los créditos contratados para la realización de las obras y la compra de equipamiento necesarios a efecto de cumplir con los programas Municipales.	21,754,291	757,320.00	22,511,611.00
UBIGACIONES FINANCIERAS	Tesorería Municipal	Efectuar los pagos de la amortización y gastos financieros originados por los créditos contratados para la realización de obras y la compra del equipamiento necesario a efectos de cumplir con los programas Municipales.	3,128,751	2,000,000.00	5,128,751.00
APLICACION DE OTRAS APORTACIONES	Tesorería Municipal Sna de Desarrollo Urbano Obras Públicas y Ecología Servicios públicos	Cumplir con los programas Estatales y Federales cuyos recursos son administrados por el Municipio, de manera eficiente y transparente a fin de garantizar la optimización de los recursos.	15,524,195	23,509,513.80	39,033,708.80
EGRESOS TOTALES			215,570,705	41,916,095.98	258,486,800.98

ING. JAVIER CABALLERO GAONA
C. PRESIDENTE MUNICIPAL



ING. C. P. ALFONSO GERARDO APARICIO HERNANDEZ
C. SINDICO PRIMERO DEL AYUNTAMIENTO

LIC. RAPHAEL MARTINEZ GONZALEZ
C. TESORERO MUNICIPAL

LIC. HECTOR GUADALUPE CHAVARRI DE LA ROSA
C. SECRETARIO DEL AYUNTAMIENTO
SANTIAGO, N. L.



Secretaría de Finanzas y Tesorería

Carretera 204 del Centro Histórico, Santiago N.L.



GOBIERNO MUNICIPAL DE SANTIAGO, NUEVO LEÓN
TABULADOR DE SALARIO PERSONAL NO SINDICALIZADO
FUNCIONARIOS
 AL 30 DE NOVIEMBRE DE 2019



N°	NIVEL		PUESTO -NOMBRE	RANGO MENSUAL				
	NOMBRE	CAT		MÍNIMO	MÁXIMO			
1	PRESIDENTE MUNICIPAL		PRESIDENTE MUNICIPAL	66,802.30	66,802.30			
2	SECRETARIO	A	SECRETARIO DEL AYUNTAMIENTO	50,000.00	50,000.00			
			TESORERO MUNICIPAL	50,000.00	50,000.00			
3	SECRETARIO	B	CONTADOR MUNICIPAL	40,000.00	40,000.00			
			OFICIAL MAYOR	40,000.00	40,000.00			
			JEFE DE LA OFICINA EJECUTIVA DEL ALCALDE	40,000.00	40,000.00			
			SECRETARIO DE OBRAS PÚBLICAS Y DESARROLLO URBANO	40,000.00	40,000.00			
			SECRETARIO DE DESARROLLO SOCIAL Y HUMANO	40,000.00	40,000.00			
			SECRETARIO DE SERVICIOS PÚBLICOS	40,000.00	40,000.00			
			SECRETARIO DE DESARROLLO ECONÓMICO	40,000.00	40,000.00			
			DIRECTOR GENERAL DE TURISMO	35,000.00	35,000.00			
4	DIRECTOR GENERAL		DIRECTOR GENERAL DE TURISMO	35,000.00	35,000.00			
			SINDICO PRIMERO	33,504.00	33,504.00			
5	SINDICO		SINDICO SEGUNDO	33,504.00	33,504.00			
			CONSEJERO JURIDICO	30,000.00	30,000.00			
6	CONSEJERO JURIDICO		CONSEJERO JURIDICO	30,000.00	30,000.00			
7	REGIDOR		REGIDOR	27,821.00	27,821.00			
8	DIRECTOR DE AREA	A	DIRECTORA GENERAL DEL DIF	24,000.00	24,000.00			
			DIRECTOR DE NORMATIVIDAD Y TRANSPARENCIA	24,000.00	24,000.00			
			DIRECTOR DE INFORMATICA	24,000.00	24,000.00			
			DIRECTORA DE RECURSOS HUMANOS	24,000.00	24,000.00			
			DIRECTOR DE EVENTOS	24,000.00	24,000.00			
			DIRECTOR DE EGRESOS PRESUPUESTO Y CUENTA PUBLICA	24,000.00	24,000.00			
			DIRECTOR DE OBRAS PÚBLICAS	24,000.00	24,000.00			
			DIRECTOR DE ECOLOGIA	24,000.00	24,000.00			
			DIRECTOR DE NORMATIVIDAD	24,000.00	24,000.00			
			DIRECTOR DE DESARROLLO URBANO	24,000.00	24,000.00			
9	DIRECTOR DE AREA	B	DIRECTOR DE MANTENIMIENTO Y CONSERVACION DE INMUEBLES	21,000.00	21,000.00			
			DIRECTOR DE PARTICIPACION CIUDADANA Y JUEZ AUXILIARES	21,000.00	21,000.00			
			DIRECTOR DE ATENCION Y GESTION	21,000.00	21,000.00			
			DIRECTOR DE CONTROL DE OPERADORES TURISTICOS	21,000.00	21,000.00			
			DIRECTOR DE PROTECCION CIVIL	21,000.00	21,000.00			
			DIRECTOR DE DE RELACIONES INTERINSTITUCIONALES	21,000.00	21,000.00			
			DIRECTOR DE COMERCIO, ESPECTACULOS Y ALCOHOLES	21,000.00	21,000.00			
			DIRECTOR DE PATRIMONIO MUNICIPAL	21,000.00	21,000.00			
			DIRECTORA DE ATENCION A LA MUJER	18,000.00	18,000.00			
10	DIRECTOR DE AREA	C	DIRECTOR DE SALUD	18,000.00	18,000.00			
			DIRECTOR DE CULTURA	18,000.00	18,000.00			
			DIRECTOR DE EDUCACION	18,000.00	18,000.00			
			DIRECTOR DE PANTONES Y FUNERARIA	18,000.00	18,000.00			
			DIRECTOR ADMINISTRATIVO DE SERVICIOS PUBLICOS	18,000.00	18,000.00			
			DIRECTOR DE ORNATO Y FORESTACION	18,000.00	18,000.00			
			DIRECTOR DE VAS PUBLICAS	18,000.00	18,000.00			
			DIRECTOR DE ALUMBRADO	18,000.00	18,000.00			
			DIRECTOR DE ADQUISICIONES	18,000.00	18,000.00			
			DIRECTOR DE DEPORTES	18,000.00	18,000.00			
			DIRECTORA DE FOMENTO Y DESARROLLO EMPRESARIAL	18,000.00	18,000.00			
			11	COORDINADOR DE AREA	A	COORDINADOR DE ASISTENCIA SOCIAL	18,000.00	18,000.00
						COORDINADORA ADMINISTRATIVA DEL DIF	18,000.00	18,000.00
COORDINADOR DE OBRAS PUBLICAS	18,000.00	18,000.00						
COORDINADOR DE LO CONTENCIOSO	18,000.00	18,000.00						
COORDINADOR DE COMUNICACION SOCIAL	16,000.00	16,000.00						
12	COORDINADOR DE AREA	B	COORDINADOR DE LOGISTICA Y AVANZADA	16,000.00	16,000.00			
			COORDINADOR ADMINISTRATIVO DE LA OEA	16,000.00	16,000.00			
			COORDINADORA DE PLANEACION Y PROYECTOS ESTRATEGICOS	16,000.00	16,000.00			
			COORDINADOR DE ATENCION GESTION Y AGENDA	16,000.00	16,000.00			
			COORDINADOR DE GESTION	16,000.00	16,000.00			
			COORDINADOR DE HARDWARE	16,000.00	16,000.00			
			COORDINADOR DE INFRAESTRUCTURA	16,000.00	16,000.00			
			COORDINADOR DE PROGRAMAS	16,000.00	16,000.00			
			COORDINADOR DE FOMENTO RURAL	16,000.00	16,000.00			
			COORDINADOR DE INTEGRACION SOCIAL	16,000.00	16,000.00			
			COORDINADOR DE ENLACES CON INSTITUCIONES	16,000.00	16,000.00			
			COORDINADOR JURIDICO CONSULTIVO	16,000.00	16,000.00			
13	COORDINADOR DE AREA	C	COORDINADOR DE PROYECTOS	14,000.00	14,000.00			
			COORDINADOR ADMINISTRATIVO	14,000.00	14,000.00			
			COORDINADOR DE EMPLEO Y TALENTO	14,000.00	14,000.00			
			COORDINADOR DE TALLER MECANICO	14,000.00	14,000.00			
			COORDINADOR DE PLANEACION URBANA	14,000.00	14,000.00			
			COORDINADOR DE MANTENIMIENTO	14,000.00	14,000.00			



SECRETARIA DE FINANZAS
Y TESORERIA MUNICIPAL
SANTIAGO, N. L.



GOBIERNO MUNICIPAL DE SANTIAGO, NUEVO LEÓN
 TABULADOR DE SALARIO PERSONAL NO SINDICALIZADO
 FUNCIONARIOS
 AL 30 DE NOVIEMBRE DE 2014



NIVEL		GAT	PUESTO NOMBRE	RANGO MENSUAL	
II*	NOMBRE			MINIMO	MAXIMO
			COORDINADOR DE INSPECCION Y VIGILANCIA	14,000.00	14,000.00
			COORDINADOR DE CUENTA PUBLICA	14,000.00	14,000.00
			COORDINADOR DE PYME Y GESTORIA	14,000.00	14,000.00
			COORDINADOR DE TRANSPARENCIA Y CONTROL INTERNO	14,000.00	14,000.00
			COORDINADORA JURIDICA	14,000.00	14,000.00
			COORDINADORA DE ASISTENCIA INTEGRAL	14,000.00	14,000.00
			COORDINADOR JURIDICO	14,000.00	14,000.00
			COORDINADOR DE CATASTRO	14,000.00	14,000.00
			COORDINADOR DE PATRIMONIO	14,000.00	14,000.00
14	COORDINADOR DE AREA	D	COORDINADORA DE MEJORA REGULADORA	12,000.00	12,000.00
			COORDINADOR DE RIESGO E INSPECCION	12,000.00	12,000.00
			COORDINADOR DE TURISMO	12,000.00	12,000.00
			COORDINADOR DE JUECES CALIFICADORES	12,000.00	12,000.00
			COORDINADOR DE ORNATO Y FORESTACION	12,000.00	12,000.00
			COORDINADOR DE GESTION Y PROYECTOS	12,000.00	12,000.00
			COORDINADOR DESARROLLO DEPORTIVO	12,000.00	12,000.00
			COORDINADOR ADMINISTRATIVO DE DEPORTES	12,000.00	12,000.00
			COORDINADOR DE DEPORTE SELECTIVO Y CAPACITACION	12,000.00	12,000.00
			COORDINADOR DE GESTION	12,000.00	12,000.00
			COORDINADOR DE CRECIMIENTO E IMPLEMENTACION DE POLITICAS PUL	12,000.00	12,000.00
			COORDINADORA DE ADMINISTRACION DE TURISMO	12,000.00	12,000.00
			COORDINADORA DE IDIOMAS	12,000.00	12,000.00
			COORDINADOR DE CENTRO COMUNITARIO	12,000.00	12,000.00
			COORDINADOR DE RELACIONES LABORALES	12,000.00	12,000.00
15	JEFE DE AREA		JEFE DE NORMATIVIDAD	20,000.00	20,000.00
			JEFE DE LA SECRETARIA DEL AYTO	16,000.00	16,000.00
			JEFE PROGRAMA DE ADULTO MAYOR	14,000.00	14,000.00
			RESPONSABLE DE CENTRO DE DESARROLLO COMUNITARIO	12,000.00	12,000.00
			JEFE DE NEURODESARROLLO	11,000.00	11,000.00
			JEFE DE REGION NORTE PARTICIPACION CIUDADANA	9,999.90	9,999.90
			JEFE DE REGION CENTRO SUR PARTICIPACION CIUDADANA	9,999.90	9,999.90



**SECRETARIA DE FINANZAS
 Y TESORERIA MUNICIPAL
 SANTIAGO, N. L.**

[Handwritten signature]



GOBIERNO MUNICIPAL DE SANTIAGO, NUEVO LEÓN
TABULADOR DE SALARIO PERSONAL NO SINDICALIZADO
PERSONAL OPERATIVO
 AL 30 DE NOVIEMBRE DE 2016



NIVEL	NOMBRE		PUESTO	RANGO SALARIAL	
	HOMBRE	CAT		MINIMO	MAXIMO
19			ASISTENTE ENQUIETA DE ASISTENTE	14,000.00	14,000.00
ANALISTA			ANALISTA DE IMAGEN	12,999.90	12,999.90
			ANALISTA	15,000.00	15,000.00
			ANALISTA EGRESOS	11,000.00	11,000.00
			ANALISTA COMUNICACION DIGITAL	10,000.00	10,000.00
			ANALISTA JURIDICO	9,999.90	9,999.90
			ENLACE DE COMUNICACION CON DEF	9,733.00	9,733.00
			ANALISTA OMB	9,300.00	9,300.00
20			ASISOR JURIDICO	9,300.00	12,000.00
MEDICO Y ESPECIALISTA			MEDICO DE REHABILITACION	15,000.00	15,000.00
			PSICOLOGO	12,000.00	12,000.00
			TERAPISTA	5,499.90	10,010.10
			MEDICO GENERAL	4,500.00	10,000.00
			MEDICO DICTABANDOR	10,000.00	10,000.00
MAESTRO/ENTRENADOR			ENFERMERA	6,300.00	6,300.00
			MAESTRO DE MUSICA	7,207.80	7,207.80
			INSTRUCTOR	5,499.90	4,571.10
			MAESTRO DE TAI KWON DO	5,500.00	5,500.00
			MAESTRO DE BOUL	5,500.00	5,500.00
			ENTRENADOR	3,999.90	7,201.00
			PROFESOR DE COREOGRAFIA	4,000.00	4,000.00
			MAESTRO DE CANTO	4,000.00	4,000.00
			MAESTRO DE TAREAS	3,999.90	3,999.90
			MAESTRO DE PINTURA	3,200.00	4,000.00
			MAESTRO DE MANUALIDADES	3,200.00	4,000.00
			MAESTRO DE YOGA	2,400.00	2,400.00
			MAESTRA DE MINICHEF	2,000.00	2,000.00
			ENTRENADORA DE BOCCIA	2,000.00	2,000.00
		ENTRENADOR DE ATLETISMO	1,000.00	1,000.00	
		MAESTRO DE BALE	800.00	800.00	
21			BIBLIOTECARIO	5,499.90	6,000.00
22			RECEPCIONISTA	5,499.90	6,000.00
23			SECRETARIA	6,300.00	8,000.00
24			SECRETARIA	6,300.00	8,000.00
25			INTE CALIFICADOR	7,400.00	7,400.00
26			SUPERVISOR	12,000.00	12,000.00
AUXILIAR GENERAL		A	SUPERVISOR DE MANTENIMIENTO	8,000.00	10,000.00
			SUPERVISOR DE OBRAS	9,000.00	11,700.00
			AUXILIAR A	13,172.10	13,172.10
			AUXILIAR DE CONTABILIDAD GOBIERNAMENTAL EGRESOS	12,871.00	12,871.00
			AUXILIAR DE CONTABILIDAD GOBIERNAMENTAL INGRESOS	12,000.00	12,000.00
			ENLACE INSTITUCIONAL	12,000.00	12,000.00
			NOTIFICADOR DE FINANZAS	10,000.00	10,000.00
			AUXILIAR JURIDICO	9,999.90	9,999.90
			AUXILIAR DE COBRANZA	9,999.90	9,999.90
			NOTIFICADOR	9,499.90	9,499.90
			AUXILIAR PANTONES Y FUNERARIA	9,499.90	9,499.90
			RESPONSABLE DE EDIFICIO	9,000.00	9,000.00
	B			AUXILIAR B	7,000.00
			AUXILIAR DE RELACIONES INSTITUCIONALES	6,499.90	6,499.90
			AUXILIAR DE PROYECTOS	6,476.80	6,476.80
			AUXILIAR DE MANTENIMIENTO	7,400.00	8,199.90
			ADMINISTRADOR DE LA UNIDAD	3,400.00	6,000.00
			AUXILIAR DE ATENCION Y GESTION	5,000.00	4,000.00
			COORDINADOR DE UNIDADES REVENOS	6,000.00	5,500.00
			ENCARGADO DE ALMACEN	4,000.00	3,700.00
			PROYECTOR	4,000.00	4,000.00
			ADMINISTRADOR DE INTEGRACION SOCIAL	7,999.90	7,999.90
			AUXILIAR DE NUTRICION	7,999.90	7,999.90
			CAMAROGRAFO	7,400.00	7,400.00
			COORDINADOR	7,300.00	7,300.00
			ALBAÑIL	7,000.00	7,000.00
		JURISAS DE MONTE	7,000.00	7,000.00	
		EXPEDIENTE GENERAL	6,499.90	7,000.00	
C			AUXILIAR C	6,999.90	6,999.90
			AUXILIAR ALDO E ILLUMINACION	6,999.90	6,999.90
			COORDINADOR DE SACHEO	6,348.60	6,348.60
			AUXILIAR DE COCINA	6,300.00	6,300.00
			AUXILIAR CIUDADILLA SACHEO	6,511.10	6,511.10
			RECTOR	6,499.90	6,000.00
			AUXILIAR PROGRAMAS ALIMENTARIOS	6,000.00	6,000.00
			AUXILIAR DE DISCAPACIDAD	6,000.00	6,000.00
			ALMACENISTA	5,499.90	5,499.90
			RESPONSABLE DE SA DE FUTURO	5,499.90	5,499.90
			RESPONSABLE DE PROMOCION DEGETIVA	5,499.90	5,499.90
			AUXILIAR DE LIMPIEZA URBANA	5,499.90	5,499.90

[Handwritten signature]



SECRETARIA DE FINANZAS
Y TESORERIA MUNICIPAL
SANTIAGO, N. L.



GOBIERNO MUNICIPAL DE SANTIAGO, NUEVO LEÓN
 TABULADOR DE SALARIO PERSONAL NO SINDICALIZADO
 PERSONAL OPERATIVO
 AL 31 DE NOVIEMBRE DE 2018



NIVEL	NOMBRE	CAT	PUESTO	RANGO SALARIAL	
				MINIMO	MAXIMO
			MUSEUM TURISTICO	3,200.10	3,200.10
7	ELERICO		MECANICO	8,000.10	10,000.00
			ELECTRICO	8,000.10	8,000.10
11	INSPECTOR		INSPECTOR PCS BRIGADA	9,000.00	9,000.00
			INSPECTOR DE ECOLOGIA	9,000.00	11,999.00
			INSPECTOR PCS DESASTRES	8,400.00	8,400.00
			INSPECTOR PCS FORESTALES	8,400.00	8,400.00
			INSPECTOR DE ALCOHOLES	7,419.90	8,000.10
			INSPECTOR DE COMERCIO	8,000.10	8,000.10
			INSPECTOR DE DESARROLLO URBANO	8,000.00	9,000.00
12	OPERATIVO PC		ELEMENTO OPERATIVO	8,540.00	8,480.10
23	CHOFER		CHOFER	3,499.00	8,000.10
34	INTENDENTE		INTENDENTE	700.00	1,500.00
35	JARDINERO		JARDINERO	3,800.00	5,100.00
38	VIGILANTE		VIGILANTE	4,400.00	9,150.00



**SECRETARIA DE FINANZAS
 Y TESORERIA MUNICIPAL
 SANTIAGO, N. L.**

(Handwritten signature)



GOBIERNO MUNICIPAL DE SANTIAGO, NUEVO LEÓN
 TABULADOR DE SALARIO SEGURIDAD PÚBLICA Y VALIEDAD
 PERSONAL OPERATIVO
 AL 30 DE NOVIEMBRE DE 2014



NIVEL	PUESTO		RANGO SALARIAL	
	NOMBRE	CAT	NOMBRE	MINIMO MAXIMO
1	ESCRIBI TANKI	C	COMSARDO	24,887.70 24,887.70
4	DIRECTOR GENERAL	B	POLICIA PRIMERO	18,811.54 18,811.54
3	DIRECTOR DE AREA	A	DIRECTOR DE TRANSITO	24,999.90 24,999.90
2	DIRECTOR DE AREA	C	DIRECTOR ADMINISTRATIVO	18,000.00 18,000.00
6.1	SUBDIRECTOR DE AREA		INSPECTOR DE TRANSITO	15,000.00 15,000.00
14	COORDINADOR DE AREA	B	COORDINADOR DE PREVENCIÓN AL DELITO	15,899.90 15,899.90
14	COORDINADOR DE AREA	D	COORDINADOR DE GA	12,000.00 12,000.00
27	ESCOLTA		ESCOLTA	26,887.50 27,000.00
28	POLICIA		POLICIA SEGUNDO	15,676.20 15,676.20
			POLICIA TERCERO	13,061.50 13,061.50
			POLICIA	10,886.31 10,886.31
39	OFICIAL DE TRANSITO		OFICIAL DE TRANSITO	8,000.00 8,000.00
40	SUPERVISOR GA		SUPERVISOR GA	8,029.00 8,029.00
41	CADETE		CADETE	3,000.00 3,000.00

Handwritten signature or mark



**SECRETARIA DE FINANZAS
 Y TESORERIA MUNICIPAL
 SANTIAGO, N. L.**



GOBIERNO MUNICIPAL DE SANTIAGO, NUEVO LEÓN
 TABULADOR DE SALARIOS
 PERSONAL SINDICALIZADO
 AL 30 DE NOVIEMBRE DE 2015



NIVELES			PUESTO		RANGO SAL. 1995	
Nº	NOMBRE	CAT	NOMBRE	MINIMO	MAXIMO	
16	COMISIONADOS SUTSMENL		SECRETARIA GENERAL DEL SUTSMENL	24,600.00	24,600.00	
			SECRETARIA DE FINANZAS DEL SUTSMENL	17,510.00	17,510.00	
			ASesor JURIDICO DEL SUTSMENL	17,410.00	17,410.00	
			SECRETARIO CONFLICTOS DE SUTSMENL	20,220.00	20,220.00	
			DELEGADO DEL SUTSMENL	14,974.00	14,974.00	
			SECRETARIO DE ORGANIZACIÓN Y PRENSA	11,400.00	11,400.00	
			ASISTENTE DEL SUTSMENL	12,300.00	12,300.00	
17	ASISTENTE		ASISTENTE	6,412.00	6,412.00	
18	ANALISTA		ANALISTA FINANCIERA	11,061.00	11,061.00	
			ANALISTA	11,820.00	11,820.00	
			ANALISTA B	8,700.00	10,521.00	
19	MEDICO Y ESPECIALISTA		TERAPISTA	6,532.00	10,000.00	
20	BIBLIOTECARIO		BIBLIOTECARIO	7,471.00	7,471.00	
21	RECEPCIONISTA		RECEPCIONISTA	6,542.25	6,000.00	
			SECRETARIA	6,542.25	6,000.00	
22	AUXILIAR GENERAL	A	AUXILIAR	5,154.00	10,000.00	
			CAJERA	5,900.00	70,000.00	
			COLECTOR	11,870.00	12,270.00	
			AUXILIAR DE INFORMATICA	6,612.00	11,150.00	
			TRABAJADOR SOCIAL	10,100.00	10,100.00	
				10,170.00	10,170.00	
23	AUXILIAR GENERAL	B	ALMACENISTA	4,512.00	8,940.00	
			AUXILIAR DE ADRILLA	4,512.00	4,512.00	
			AUXILIAR DE MAQUINARIA	4,512.00	4,512.00	
			AUXILIAR DE MANTENIMIENTO DE MAQUINARIA Y PINTURA	4,512.00	4,512.00	
			AUXILIAR	4,512.00	4,512.00	
24	AUXILIAR GENERAL	C	ALBANI	3,501.00	10,100.00	
			AYUDANTE GENERAL	3,501.00	3,501.00	
				3,501.00	3,501.00	
25	TECNICO		CHOFER BULLDOZER	11,102.00	11,102.00	
			CHOFER DE RETROCAVADORA	11,810.00	11,100.00	
			CHOFER DE MAQUINARIA PESADA	11,100.00	11,100.00	
			CHOFER DE VIBROCOMPACTADORA	7,821.00	7,821.00	
			ELECTRICO	7,581.00	11,741.00	
			PLUMERO	10,950.00	10,950.00	
			MECANICO	10,100.00	10,100.00	
			VULCANIZADOR	6,347.00	6,347.00	
			SOLDADOR	7,581.00	7,581.00	
				6,346.00	10,000.00	
26	INTENDENTE		INTENDENTE	6,071.00	6,071.00	
27	JARDINERO		JARDINERO	5,804.00	10,172.00	
28	VIGILANTE		VIGILANTE	3,501.00	3,501.00	



SECRETARIA DE FINANZAS
 Y TESORERIA MUNICIPAL
 SANTIAGO, N. L.

PRESUPUESTO DE EGRESOS 2016 PUBLICADO



SANTIAGO

— NATURALMENTE —
ÚNICO POR SU GENTE
GOBIERNO MUNICIPAL 2015-2018

2016



PRESIDENCIA MUNICIPAL DE SANTIAGO NUEVO LEÓN
PRESUPUESTO DE EGRESOS PARA EL EJERCICIO 2016



PROGRAMA	UNIDAD RESPONSABLE	OBJETIVOS	Presupuesto De Egresos	
			2016	%
ADMINISTRACIÓN PÚBLICA	Sra. De Finanzas y Administración	Mostrar una actitud de servicio de calidad al contribuyente, fortalecer las finanzas públicas implementando una cultura de disciplina presupuestal, alcanzar una administración ágil, eficiente y moderna con honestidad, transparencia, calidad y efectividad que brinde oportunamente a las áreas de servicios los insumos, los recursos humanos y materiales necesarios para cumplir con el compromiso ante la comunidad.	\$ 135,894,347.00	82.75
SERVICIOS COMUNITARIOS	Sra. de Desarrollo Urbano Obras Públicas y Ecología Y Servicios Públicos	Brindar eficientemente los servicios públicos con la finalidad de hacer e contar con una ciudad limpia, ordenada, bien iluminada y en armonía con la naturaleza, todo esto por medio de acciones directas que combatan el rezago operacional en estas áreas de servicios a la comunidad y que fomenten una cultura de limpieza y orden social.	\$ 6,210,174.00	2.87
DESARROLLO SOCIAL	Sra. de Desarrollo Social y DIF	Gestionar el desarrollo de la familia ofreciendo opciones de educación, cultura, deportes y recreación, así como oportunidades de desarrollo económico que conlleven a una suficiencia económica de sus integrantes.	\$ 6,097,395.00	2.82
MANTENIMIENTO Y CONSERVACIÓN DE ACTIVOS	Sra. De Finanzas y Administración	Ejecutar los mantenimientos de equipo de transporte, pesado, de cómputo y de oficina, así como de los edificios públicos para proporcionar los servicios culturales a la comunidad.	\$ 13,579,377.00	8.26
ADQUISICIONES	Sra. De Finanzas	Ejecutar las adquisiciones de bienes muebles e inmuebles necesarios para el buen desempeño de la Administración.	\$ 2,398,345.00	1.56
SEGURIDAD PÚBLICA	Sra. de Seguridad Pública y Vialidad	Cumplir con los programas Municipales.	\$ 230,478.00	.16
DESARROLLO URBANO OBRAS PÚBLICAS Y ECOLOGÍA	Sra. De Finanzas y Administración Sra. de Desarrollo Urbano Obras	Mejorar el entorno de las colonias en sus colonias y eventos, desde calles bien pavimentadas, alumbrado público, plazas, parques y un equipamiento vial para hacer una ciudad más moderna y segura.	\$ 4,162,381.00	1.90

ING. JAVIER C. BALLEGAARD GAONA
C. PRESIDENTE MUNICIPAL



C.P. ALFONSO GERARDO APARICIO HERNANDEZ
SÍNDICO PRIMERO DEL AYUNTAMIENTO

LIC. RAPHAEL MARTINEZ GONZALEZ
TESORERO MUNICIPAL

GOBIERNO MUNICIPAL
DE SANTIAGO, N.L.
LIC. JORGE ALBERTO FLORES TAMEZ
SECRETARIO DEL AYUNTAMIENTO



PRIMERA MODIFICACIÓN AL PRESUPUESTO DE EGRESOS PARA EL EJERCICIO 2016



PROGRAMA	UNIDAD RESPONSABLE	OBJETIVOS	Presupuesto Autorizado	Modificación	Presupuesto Modificado
ADMINISTRACIÓN PÚBLICA	Tesorería Municipal	Mostrar una actitud de servicio de calidad al contribuyente, fortalecer las finanzas públicas implementando una cultura de disciplina presupuestal, alcanzar una administración ágil, eficiente y moderna con honestidad, transparencia, calidad y efectividad que brinde oportunamente a las áreas de servicios, los insumos, los recursos humanos y materiales necesarios para cumplir con su compromiso ante la comunidad.	135,804,347	3,953,281.74	139,847,628.74
SERVICIOS COMUNITARIOS	Síta de Desarrollo Urbano ; Obras Públicas y Ecología Servicios públicos	Brindar eficientemente los servicios públicos con la finalidad de lograr y contar con una ciudad limpia, ordenada, bien iluminada y en armonía con la naturaleza, todo esto por medio de acciones directas que combatan el rezago operacional en estas áreas de servicios a la comunidad y que fomenten una cultura de limpieza y orden social.	6,210,174	4,951,716.08	11,171,890.08
DESARROLLO SOCIAL	Síta de Desarrollo Social; Síta de Desarrollo Económico y DIF	Guiar el desarrollo de la familia ofreciendo opciones de educación, cultura, deportes y recreación, así como oportunidades de desarrollo económico que conlleven a una suficiencia económica de sus integrantes. Así como apoyar a los organismos que brindan asistencia social a la comunidad.	6,097,395	2,046,660.67	8,147,055.67
SEGURIDAD PÚBLICA Y TRÁNSITO	Síta de Seguridad Pública y Vialidad	Mejorar la fluidez vehicular, así como vigilar y promover el debido cumplimiento de las leyes y reglamentos brindando seguridad, armonía y tranquilidad a la comunidad.	230,478	790,819.00	1,021,297.00
MANTENIMIENTO Y CONSERVACIÓN DE ACTIVOS	Tesorería Municipal	Efectuar los mantenimientos de equipo de transporte, pesado, de cómputo y de oficina, así como de los edificios públicos para proporcionar los servicios públicos a la comunidad.	13,579,377	1,062,711.89	14,662,088.69
ADQUISICIONES	Tesorería Municipal	Efectuar las adquisiciones de bienes muebles e inmuebles necesarios para el buen desempeño de la Administración.	2,368,345	2,178,051.54	4,578,396.54
DESARROLLO URBANO Y ECOLOGÍA	Síta de Desarrollo Urbano ; Obras Públicas y Ecología Servicios públicos	Mejorar el entorno de la comunidad en sus colonias y avenidas, desde calles bien pavimentadas, alumbrado público, plazas, parques y un equipamiento vial para hacer una ciudad más moderna y segura.	4,162,381	608,845.36	4,872,026.36
FONDO DE INFRAESTRUCTURA SOCIAL MUNICIPAL	Tesorería Municipal Síta de Desarrollo Urbano ; Obras Públicas y Ecología Servicios públicos	Realizar las obras públicas que benefician a los sectores de la población que se encuentren en condiciones de rezago social, conforme a los polígonos de pobreza en los municipios del Área Metropolitana, en el resto, se tomarán los índices de marginación publicados por el Consejo Nacional de Población.	7,590,970	123,375.90	7,714,345.90
FONDO DE FORTALECIMIENTO MUNICIPAL	Tesorería Municipal Síta de Seguridad Pública y Vialidad	Vigilar y promover el debido cumplimiento de las leyes y reglamentos brindando seguridad, armonía y tranquilidad a la comunidad. Así como efectuar los pagos de la amortización y gastos financieros originados por los créditos contratados para la realización de las obras y la compra de equipamiento necesarios a efecto de cumplir con los programas Municipales.	21,754,201	757,320.00	22,511,511.00
OBLIGACIONES FINANCIERAS	Tesorería Municipal	Efectuar los pagos de la amortización y gastos financieros originados por los créditos contratados para la realización de obras y la compra del equipamiento necesario a efectos de cumplir con los programas Municipales.	3,128,751	2,000,000.00	5,128,751.00
APLICACIÓN DE OTRAS APORTACIONES	Tesorería Municipal Síta de Desarrollo Urbano ; Obras Públicas y Ecología Servicios públicos	Cumplir con los programas Estatales y Federales cuyos recursos son administrados por el Municipio, de manera eficiente y transparente a fin de garantizar la optimización de los recursos.	15,524,196	23,509,513.60	39,033,709.60
EGRESOS TOTALES			216,570,708	41,916,085.90	258,486,800.91

ING JAYR CABALLERO GAONA
C. PRESIDENTE MUNICIPAL



MR. ALFONSO GERARDO APARICIO HERNANDEZ
SINDICO PRIMERO DEL AYUNTAMIENTO

LIC. RAPHAEL MARTINEZ GONZALEZ
C. TESORERO MUNICIPAL

MR. JHEON GUADALUPE CHAVARRI DE LA ROSA
SECRETARIO DEL AYUNTAMIENTO
SANTIAGO, N. L.



Secretaría de Finanzas y Tesorería
Calle Mina 234 Col Santa Rosalía Santiago N. L.

PATRIMONIO BIENES INMUEBLES



SANTIAGO

— NATURALMENTE —
ÚNICO POR SU GENTE
GOBIERNO MUNICIPAL 2015-2018

2016

Campo de selección	Valor	
Sociedad	049	
Clase activos fijos	500000	5999999
Fecha del informe	31.12.2016	
Area valoración	01	
Variante clasif.	0001	
Informe de totales	X	
Utilizar Aliv Grid Control	X	

Criterios de clasificación	Ascen.	Desc.	Subtotal
Sociedad	X		X
División	X		X
Pos. balance	X		X
Alta de costes adquis. y producción	X		X
Clase activos fijos	X		X

estadística de datos	Cantidad
Registros transferidos	26
Líneas de totales determinadas	29

Fecha informe: 31.12.2016
Fecha creación: 24.03.2017

Patrimonio de activos fijos - 01 Ár.contab.ML

2

Cta.CAP	Clase	Denominación	Val.adq.	Amo acum.	Val.cont.
1231001000	581012	Terrenos	368,834,829.24	0.00	368,834,829.24
*	1231001000		368,834,829.24	0.00	368,834,829.24
1233001001	583012	Edificio y locales	27,334,021.50	19,004,342.46-	8,329,679.04
*	1233001001		27,334,021.50	19,004,342.46-	8,329,679.04
1241101000	511012	Mueb ofna estantes	962,780.77	308,208.52-	654,572.25
*	1241101000		962,780.77	308,208.52-	654,572.25
1241201000	512012	Mueb exc of y estant	495,565.39	240,554.07-	255,011.32
*	1241201000		495,565.39	240,554.07-	255,011.32
1241301000	515012	Eq Comp y TI	3,251,464.54	2,025,665.58-	1,225,798.96
*	1241301000		3,251,464.54	2,025,665.58-	1,225,798.96
1241901000	519012	Equipo de Administra	81,932.72	67,210.71-	14,722.01
*	1241901000		81,932.72	67,210.71-	14,722.01
1242101000	521012	Eq aparatos audiovis	366,617.83	293,791.99-	72,825.84
*	1242101000		366,617.83	293,791.99-	72,825.84
1242301000	523012	Cam fotograf y de video	189,369.52	111,258.88-	78,110.64
*	1242301000		189,369.52	111,258.88-	78,110.64
1242901000	529012	Eq educ. y recreat.	7,606.54	3,522.40-	4,084.14
*	1242901000		7,606.54	3,522.40-	4,084.14
1243101000	531012	Eq. med. y de lab.	1,588,854.38	1,070,465.03-	518,389.35
*	1243101000		1,588,854.38	1,070,465.03-	518,389.35
1243201000	532012	Inst med y de lab.	2,691.20	1,121.33-	1,569.87
*	1243201000		2,691.20	1,121.33-	1,569.87
1244100000	541012	Vehic y eq de transp	26,409,571.29	19,351,571.27-	7,058,000.02
*	1244100000		26,409,571.29	19,351,571.27-	7,058,000.02
1244200000	542012	Carrocerías y remolq	44,080.00	33,794.66-	10,285.34
*	1244200000		44,080.00	33,794.66-	10,285.34
1244500000	545012	Embarcaciones	63,250.00	63,250.00-	0.00
*	1244500000		63,250.00	63,250.00-	0.00
1244900000	549012	Otros eq de transpor	224,050.01	211,783.34-	12,266.67

Cta.CAP	Clase	Denominación	Val.adq.	Amo acum.	Val.cont.
*	1244900000		224,050.01	211,783.34-	12,266.67
*	1245101000	551012 Eq defensa y segurid	1,219,798.01	0.00	1,219,798.01
*	1245101000		1,219,798.01	0.00	1,219,798.01
*	1246201000	562012 Maq y eq industrial	811,520.00	408,179.14-	403,340.86
*	1246201000		811,520.00	408,179.14-	403,340.86
*	1246301000	563012 Maq y eq construccio	2,545,865.00	2,162,368.10-	383,496.90
*	1246301000		2,545,865.00	2,162,368.10-	383,496.90
*	1246401000	564012 Sist AA Cal Ref I&C	1,202,898.28	782,066.28-	420,832.00
*	1246401000		1,202,898.28	782,066.28-	420,832.00
*	1246501000	565012 Eq com. Y telec.	744,833.08	307,198.47-	437,634.61
*	1246501000		744,833.08	307,198.47-	437,634.61
*	1246601000	566012 Maq Eq electrxlectn	310,689.09	42,405.20-	268,283.89
*	1246601000		310,689.09	42,405.20-	268,283.89
*	1246701000	567012 Herram y maq-herr	988,272.23	120,015.26-	868,256.97
*	1246701000		988,272.23	120,015.26-	868,256.97
*	1246901000	569012 Otros bienes muebles	317,774.00	44,454.17-	273,319.83
*	1246901000		317,774.00	44,454.17-	273,319.83
*	1247110000	513012 B art cult y cientif	532,360.00	0.00	532,360.00
*	1247110000		532,360.00	0.00	532,360.00
*	1251001001	591012 Software	405,634.46	82,201.71-	323,432.75
*	1251001001		405,634.46	82,201.71-	323,432.75
*	1254101000	597012 Lic inform e intelec	82,702.20	808.67-	81,893.53
*	1254101000		82,702.20	808.67-	81,893.53
**	8000000	Cuentas no asignadas	439,019,031.28	46,736,237.24-	392,282,794.04
***			439,019,031.28	46,736,237.24-	392,282,794.04
****	049	Mpo. Santiago	439,019,031.28	46,736,237.24-	392,282,794.04

Campo de selección	Valor	
Sociedad	049	583012
Clase activos fijos	581012	
Fecha del informe	31.12.2016	
Área valoración 1	01	
Variante clasif.	0001	
Comprimite subN°	X	
Definir Aliv Grid Control	X	

Criterios de clasificación	Asen.	Desc.	Subtotal
Sociedad	X		X
División	X		X
Pos. balance	X		X

Estadística de datos	Cantidad
Ítems transferidos	237
Líneas de totales determinadas	3

Fecha informe: 31.12.2016 Patrimonio de activos fijos - 01 Ar. contab. MI

2

Fecha creación: 24.03.2017

Sociedad	Division	Pos. balance	CuentabalanceCAP	Claseact. fijos
049		8000000	1231001000	581012

Activo fijo	Clase	Re. capit.	Denominación del activo fijo	Val. adq.	Ano acum.	Val. cont.

Fecha informe: 31.12.2016 Patrimonio de activos fijos - 01 Ar.contab.ML
Fecha creación: 24.03.2017

3

Sociedad	Division	Pos.balance	CuentabalanceCAP	Claseact.Fijos	Val.add.	Ano acum.	Val.cont.
049							
Activo fijo	Clase	Re.Capit.	Denominacion del activo fijo				
***Sociedad 049 Mpo. Santiago					396,168,850.74	19,004,342.46-	377,164,508.28
** Division					396,168,850.74	19,004,342.46-	377,164,508.28
* Pos.balance 8000000	Cuentas no asignadas				396,168,850.74	19,004,342.46-	377,164,508.28
581000000000	581012	12.03.2002	BALDIO MARGARITAS		105,000.00	0.00	105,000.00
581000000001	581032	31.08.2005	MIRADOR		446,864.00	0.00	446,864.00
581000000002	581012	29.09.2009	BALDIO		2,967,286.00	0.00	2,967,286.00
581000000006	581032	25.06.1979	CALLE LOS NARANJOS Y PERALES HUATJQUITO		7,397,074.00	0.00	7,397,074.00
581000000010	581012	03.02.1984	1 DE MAYO Y COLINA COL. PIEDRA DE FIERRO		378,491.00	0.00	378,491.00
581000000011	581032	28.09.2009	BALDIO FRACCIONAMIENTO LOS AVANES		332,791.00	0.00	332,791.00
581000000013	581012	10.01.2003	BALDIO RESIDENCIAL LOS ALAMOS		1,080,165.00	0.00	1,080,165.00
581000000014	581032	09.10.1976	CONSTRUCCION		4,215,312.00	0.00	4,215,312.00
581000000015	581012	19.10.1983	BALDIO FRACCIONAMIENTO EL HONDALE		5,828.00	0.00	5,828.00
581000000016	581032	05.11.2013	EXP CATASTRAL 06-065-003		350,000.00	0.00	350,000.00
581000000017	581012	27.02.2014	CARRETERA NACIONAL		3,600,000.00	0.00	3,600,000.00
581000000019	581032	01.01.2014	AVE. GOVADONGA DE ARRIBA L6 M27		1,147,515.00	0.00	1,147,515.00
581000000020	581012	01.01.2014	GOVADONGA DE ARRIBA L7 M27		1,163,313.00	0.00	1,163,313.00
581000000021	581032	01.01.2014	GOVADONGA DE ARRIBA L7 M27		1,172,683.00	0.00	1,172,683.00
581000000022	581012	01.01.2014	AVE CENTRAL E HIDALGO SAN PERO		9,183,275.00	0.00	9,183,275.00
581000000024	581032	01.01.2013	PRIVADA MORRIS		363,510.00	0.00	363,510.00
581000000025	581012	01.01.2013	CALLE BOSQUE DE SABINO L01 M17		6,239,430.00	0.00	6,239,430.00
581000000026	581032	01.01.2013	LAGOS DE SAN RAFAEL L18 M41		755,922.00	0.00	755,922.00
581000000027	581012	01.01.2013	LAGOS DE SAN RAFAEL L16 M41		1,015,827.00	0.00	1,015,827.00
581000000028	581032	01.01.2013	LAGOS DE SAN RAFAEL L17 M41		687,744.00	0.00	687,744.00
581000000029	581012	01.01.2013	LAGOS DE SAN RAFAEL L15 M41		745,924.01	0.00	745,924.01
581000000030	581032	01.01.2013	LAGOS VILLA RICA		3,065,076.00	0.00	3,065,076.00
581000000031	581012	01.01.2013	LOS FRESNOS FRACC. 4 CAMINOS		4,445,235.00	0.00	4,445,235.00
581000000032	581032	01.01.2013	AVE. LOS REYES FRACC. VILLA DE LOS REYES		2,797,463.00	0.00	2,797,463.00
581000000033	581012	01.01.2013	DE LAS UVAS L02 M122 FRACC. EL PUEBLITO		3,600,000.00	0.00	3,600,000.00
581000000034	581032	01.01.2014	CATZADA DEL PUEBLITO L10 M16		1,040,500.00	0.00	1,040,500.00
581000000035	581012	01.01.2013	DE LA PLACTA L01 M15 FRACC. EL PUEBLITO		5,322,180.00	0.00	5,322,180.00
581000000036	581032	01.01.2013	FRACC. LA CHUECA EL YERBANIZ		648,966.00	0.00	648,966.00
581000000038	581012	01.01.2013	FRACC. LA CHUECA EL YERBANIZ		510,199.00	0.00	510,199.00
581000000039	581032	01.01.2013	FRACC. LA CHUECA EL YERBANIZ		329,299.00	0.00	329,299.00
581000000040	581012	01.01.2013	FRACC. LA CHUECA EL YERBANIZ		648,495.00	0.00	648,495.00
581000000041	581032	01.01.2013	FRACC. COJA DE CABALLO L3 M1		2,319,096.00	0.00	2,319,096.00
581000000042	581012	01.01.2013	FRACC. COJA DE CABALLO 2A M1 L2		2,469,064.00	0.00	2,469,064.00
581000000043	581032	01.01.2013	LOS AVANES I37 M4 CONG. LA BOCA		574,388.00	0.00	574,388.00
581000000044	581012	01.01.2013	RINCON DEL ARROYO L17 RINCON DE LA BOCA		688,776.00	0.00	688,776.00
581000000045	581032	01.01.2013	CALLE VILLA DEL SOL L1M60		1,042,530.00	0.00	1,042,530.00
581000000046	581012	01.01.2013	CALLE VILLA DEL SOL L1 M68		499,950.00	0.00	499,950.00
581000000051	581032	01.01.2013	CALLE LAS HACIENDAS FRACC. HACIENDAS DE LA BOCA		1,846,227.00	0.00	1,846,227.00
581000000052	581012	01.01.2013	CALLE LAS HACIENDAS FRACC. HACIENDAS DE LA BOCA		499,950.00	0.00	499,950.00
581000000054	581032	01.01.2013	CALLE PUBLICA L16 HUATJQUITO		362,824.00	0.00	362,824.00
581000000055	581012	01.01.2013	FRACC. VIENNO LIBRE LOS RODRIGUEZ		6,000.00	0.00	6,000.00
581000000056	581032	01.01.2013	PRIV. TORRE MOLINOS L6 M14 FRACC. HACIENDA DE STGO		328,660.00	0.00	328,660.00
581000000059	581012	01.01.2013	AVE. HACIENDAS DE SANTIAGO L25 M16		112,070.00	0.00	112,070.00
581000000061	581032	01.01.2014	AVE HACIENDA DE SANTIAGO L1 M3		233,360.00	0.00	233,360.00
581000000062	581012	01.01.2013	CALLE S/N L6 HUATJQUITO CONG. EL HUATJQUITO		32,240.00	0.00	32,240.00
581000000063	581032	01.01.2014	CAMINO EXISTENTE Y PRIV. CAMP. MESA DE PIEDRA		212,908.00	0.00	212,908.00
581000000064	581012	01.01.2013	CALLE ODON GARCIA ALANIS L14 M2 FRACC. ES SABINO		2,771,879.00	0.00	2,771,879.00

Fecha Informa: 31.12.2016 Patrimonio de activos fijos - 01 Ar.contab.ML
 Fecha creacion: 24.03.2017

Sociedad	Division	Pos.balance	CuentabalanosCAP	Clasact.fijos		
049	8000000	1231001000	581012			
Activo fijo	Clase	Registrt.	Denominación del activo fijo	Val. adq.	Año acum.	Val. cont.
5810000000065	581012	01.01.2013	AVE. BOSQUES DE SAN PEDRO	110,170.00	0.00	110,170.00
5810000000066	581012	01.01.2013	FRACC. HACIENDA DE SANTIAGO LA CIENEGUILLA	993,390.00	0.00	993,390.00
5810000000067	581012	01.01.2013	AVE. HACIENDA DE SANTIAGO LI M3	759,970.00	0.00	759,970.00
5810000000068	581012	01.01.2013	PRIV. TORRE MOLINO LI0 M2 FRACC. HACIENDA DE STGO	1,727,590.00	0.00	1,727,590.00
5810000000069	581012	01.01.2013	PRIV. TORRE MOLINO LI20 M2 FRACC. HACIENDA DE STGO	116,710.00	0.00	116,710.00
5810000000070	581012	01.01.2013	BEJUCO MI ARIA MUNICIPAL 1	292,731.00	0.00	292,731.00
5810000000071	581012	01.01.2014	BEJUCO AREA MUNICIPAL CON AFECTACION CFE	1,445,000.00	0.00	1,445,000.00
5810000000072	581012	01.01.2013	AVE. BOSQUES DE SAN PEDRO LI M184	232,660.00	0.00	232,660.00
5810000000073	581012	01.01.2013	AVE. BOSQUES DE SAN PEDRO I2	91,740.00	0.00	91,740.00
5810000000074	581012	01.01.2013	CONG. SAN PEDRO	192,520.00	0.00	192,520.00
5810000000075	581012	01.01.2013	CONG. SAN PEDRO	191,570.00	0.00	191,570.00
5810000000076	581012	01.01.2013	CONG. SAN PEDRO	294,350.00	0.00	294,350.00
5810000000077	581012	01.01.2013	CALLE LOS ENCINOS FRACC. BOSQUE DE SAN PEDRO	6,258,982.00	0.00	6,258,982.00
5810000000078	581012	01.01.2013	FRACC. BOSQUE DE SAN PEDRO CONG. SAN PEDRO	4,060,229.00	0.00	4,060,229.00
5810000000083	581012	01.01.2013	AVE LA NORIA LI M7 FRACC. LA NORIA	1,156,935.00	0.00	1,156,935.00
5810000000084	581012	01.01.2013	AVE LA NORIA LI M63 FRACC. LA NORIA	88,500.00	0.00	88,500.00
5810000000085	581012	01.01.2013	CAMINO AL HOCO DE AGUA FRACC. EL SABINO	8,800.00	0.00	8,800.00
5810000000086	581012	01.01.2013	ACUADUCTO VILLA DE SANTIAGO	2,691,581.00	0.00	2,691,581.00
5810000000087	581012	01.01.2013	PRIV. LOS NOGALES I9 M1 FRACC. LA NORIA	4,794,375.00	0.00	4,794,375.00
5810000000088	581012	01.01.2013	PRIV. LOS ENCINOS I34 M4 FRACC. LA NORIA	380,335.00	0.00	380,335.00
5810000000089	581012	01.01.2013	AVE. LA NORIA LI M35 FRACC. LA NORIA	672,195.00	0.00	672,195.00
5810000000090	581012	01.01.2013	PRIV. LOS ENCINOS LI M35 FRACC. LA NORIA	1,776,001.00	0.00	1,776,001.00
5810000000091	581012	01.01.2013	AVE. LA NORIA LI0 M9 FRACC. LA NORIA	2,831,685.00	0.00	2,831,685.00
5810000000092	581012	01.01.2013	AVE. BOSQUES DE ENCINOS LI M97	250,610.00	0.00	250,610.00
5810000000093	581012	01.01.2013	AVE. BOSQUES DE ENCINOS LI-1 M98	87,270.00	0.00	87,270.00
5810000000094	581012	01.01.2013	AVE. BOSQUES DE ENCINOS LI M99	143,070.00	0.00	143,070.00
5810000000096	581012	01.01.2013	AVE. ENCINOS M3 FRACC. PRIV. LOS FRANCISCANOS	1,728,935.00	0.00	1,728,935.00
5810000000098	581012	01.01.2013	AVE. BOSQUES DE ENCINOS LI M94	274,070.00	0.00	274,070.00
5810000000099	581012	01.01.2013	AVE. BOSQUES DE ENCINOS LI-1 M-95	274,070.00	0.00	274,070.00
5810000000100	581012	01.01.2013	AVE. BOSQUE DE ENCINOS LI M96	118,070.00	0.00	118,070.00
5810000000101	581012	01.01.2013	AVE. BOSQUES DE ENCINOS LI M3	93,650.00	0.00	93,650.00
5810000000102	581012	01.01.2013	AVE. BOSQUES DE ENCINOS LI M4	274,070.00	0.00	274,070.00
5810000000103	581012	01.01.2013	CERRADA VALLE DE SAN FRANCISCO	26,450.00	0.00	26,450.00
5810000000106	581012	01.01.2013	LOS ENCINOS Y CALLE DE LOS PINOS	26,450.00	0.00	26,450.00
5810000000107	581012	01.01.2013	LOS ENCINOS FRACC. BOSQUES DE LAS LOMAS	36,480.00	0.00	36,480.00
5810000000108	581012	01.01.2013	NUERO LEON CALLE CONG. SAN PEDRO	169,750.00	0.00	169,750.00
5810000000109	581012	01.01.2013	PERDIS I13 M7 EL BARRIAL FRACC. SAN ANDRES	4,880,675.00	0.00	4,880,675.00
5810000000110	581012	01.01.2013	CAMINO REAL EL HUADUQUITO CONG. LOS CAVAZOS	1,774,152.00	0.00	1,774,152.00
5810000000111	581012	01.01.2013	RIO MONTEZUMA LI M25 LOMAS DE SAN JUAN	9,780.00	0.00	9,780.00
5810000000112	581012	01.01.2013	RIO MONTEZUMA LI M3 LOMAS DE SAN JUAN	45,666.00	0.00	45,666.00
5810000000113	581012	01.01.2013	RIO MONTEZUMA LI M7 LOMAS DE SAN JUAN	74,738.00	0.00	74,738.00
5810000000114	581012	01.01.2013	RIO RHIN LI M7 LOMAS DE SAN JUAN	70,824.00	0.00	70,824.00
5810000000115	581012	01.01.2014	RIO LA CHUBCA Y RIO SAN JUAN CONG LOS RODRIGUEZ	6,842,583.00	0.00	6,842,583.00
5810000000116	581012	01.01.2013	PRIV. RIO DANUVIO LI9 MI LOMAS DE SAN JUAN	39,562.00	0.00	39,562.00
5810000000117	581012	01.01.2013	RIO LA CHUBCA Y RIO SAN JUAN I20 MI PLAZA	143,299.00	0.00	143,299.00
5810000000118	581012	01.01.2013	BIAS CHUMAZERO LI M5 COL. BIAS CHUMAZERO	1,522,303.00	0.00	1,522,303.00
5810000000119	581012	01.01.2013	AVE. EXISTENTE BOSQUE DEL LA LOMA	261,311.00	0.00	261,311.00
5810000000120	581012	01.01.2013	AVE. EXISTENTE BOSQUE DEL LA LOMA	121,304.00	0.00	121,304.00
5810000000121	581012	01.01.2013	CARRIL DE ACLEPERACION BOSQUES DE SAN PEDRO	260,522.00	0.00	260,522.00
5810000000122	581012	01.01.2013	CARRIL DE ACLEPERACION LI BOSQUES DE LAS LOMAS	93,320.00	0.00	93,320.00
5810000000123	581012	01.01.2013	PASO SONIA SUR I-3 BOSQUE DE LAS LOMAS	153,016.00	0.00	153,016.00
5810000000124	581012	01.01.2013	AVE. EXISTENTE BOSQUE DE LAS LOMAS	121,784.00	0.00	121,784.00
5810000000125	581012	01.01.2013	AVE. EXISTENTE BOSQUES DE LAS LOMAS	94,248.00	0.00	94,248.00

Fecha informe: 31.12.2016
 Fecha creación: 24.03.2017
 Patrimonio de activos fijos - 01 Ar.contab.ML

Sociedad	División	Pos.balance	CuentabalanceCAP	Classect.fijos	Val.adq.	Ymo acum.	Val.cont.
Activo fijo	Clase	Fe.capt.	Denominación del activo fijo				
581000000126	581012	01.01.2013	PASEO SONIA LAURA L-G BOSQUES DE LAS LOMAS	25,040.00	0.00	25,040.00	
581000000127	581012	01.01.2013	PASEO MA. LUISA SUR L5 M6 BOSQUES DE LAS LOMAS	1,256,607.00	0.00	1,256,607.00	
581000000128	581012	01.01.2013	PASEO SONIA LAURA SUR L-D BOSQUES DE LAS LOMAS	73,600.00	0.00	73,600.00	
581000000129	581012	01.01.2013	TANRO LA M99 COL LOMAS DEL CERCAO	1,589,422.00	0.00	1,589,422.00	
581000000130	581012	01.01.2014	CARR. NACIONAL Y 5 DE MAYO SAN JOSE	4,071,397.00	0.00	4,071,397.00	
581000000132	581012	01.01.2013	PROLONGACION I-M INITS M PONCE CERCAO	667,920.00	0.00	667,920.00	
581000000133	581012	01.01.2013	HERUES DEL 47 Y PROT. PRESA DE LA BOCA	787,032.00	0.00	787,032.00	
581000000134	581012	01.01.2013	MANUEL G RIVERO Y CARR. NACIONAL	2,658,240.00	0.00	2,658,240.00	
581000000135	581012	01.01.2013	AVR. PRESA DE LA BOCA L33 M49	567,668.00	0.00	567,668.00	
581000000136	581012	01.01.2013	PRIV. Y PROT. MIGUEL HIDALGO	348,000.00	0.00	348,000.00	
581000000137	581012	01.01.2013	CARR. COLA DE CABALLO Y JUAREZ CONG EL CERCAO	386,941.00	0.00	386,941.00	
581000000138	581012	01.01.2013	JUAREZ Y ARROJO ESCAMILLA CONG. EL CERCAO	280,456.00	0.00	280,456.00	
581000000139	581012	01.01.2013	PROL. HIDALGO CONG. EST. CERCAO	1,273,220.00	0.00	1,273,220.00	
581000000140	581012	01.01.2013	CARR. COLA DE CABALLO CONG. EL CERCAO	1,122,240.00	0.00	1,122,240.00	
581000000141	581012	01.01.2013	HIDALGO CONG. EL CERCAO	133,870.00	0.00	133,870.00	
581000000142	581012	01.01.2013	CALZADA DEL PUEBLITO L248 M30	1,322,790.00	0.00	1,322,790.00	
581000000143	581012	01.01.2013	DE LOS GRANADOS L292 M30	1,112,580.00	0.00	1,112,580.00	
581000000144	581012	01.01.2013	CALZADA DEL PUEBLITO L1 M13	898,440.00	0.00	898,440.00	
581000000145	581012	01.01.2013	CALZADA DEL PUEBLITO L2 M13	922,980.00	0.00	922,980.00	
581000000146	581012	01.01.2013	CALZADA DEL PUEBLITO L1 M19	749,400.00	0.00	749,400.00	
581000000147	581012	01.01.2013	DE LOS GRANADOS L4 M120	1,184,370.00	0.00	1,184,370.00	
581000000148	581012	01.01.2013	SIN NOMBRE L1 M21 FRACC. PUEBLITO DE SANTIAGO	741,000.00	0.00	741,000.00	
581000000149	581012	01.01.2013	LAGO CASTOR L50 FRACC. LAGOS DE SAN FRANCISCO	21,141.00	0.00	21,141.00	
581000000150	581012	01.01.2013	LAGO CASTOR L51 FRACC. LAGOS DE SAN FRANCISCO	70,686.00	0.00	70,686.00	
581000000151	581012	01.01.2013	LAGOS DE SAN FRANCISCO L46 FRACC. LAGOS DE SAN FCO.	180,027.00	0.00	180,027.00	
581000000152	581012	01.01.2013	LAGOS VILLARICA M44 FRACC. LAGOS DE SAN FCO	282,744.00	0.00	282,744.00	
581000000153	581012	01.01.2013	FRACC. LAGOS DE SAN FRANCISCO	119,457.00	0.00	119,457.00	
581000000154	581012	01.01.2013	VIA DEL SOL L1 M65 FRACC. EQUINOCCIO	1,089,990.00	0.00	1,089,990.00	
581000000155	581012	01.01.2013	VIA DEL SOL L1 M65 FRACC. EQUINOCCIO	893,640.00	0.00	893,640.00	
581000000158	581012	01.01.2013	AVE. DEL LAGO L48 M49 FRACC. VILLAS DEL LAGO	3,398,583.00	0.00	3,398,583.00	
581000000159	581012	01.01.2013	PUNTA LA BOCA L31 M97 FRACC. PUNTA LA BOCA	1,801,075.00	0.00	1,801,075.00	
581000000160	581012	01.01.2013	PUNTA LA BOCA L32 M97 FRACC. PUNTA LA BOCA	1,772,880.00	0.00	1,772,880.00	
581000000161	581012	01.01.2013	PUNTA LA BOCA L34 M97 FRACC. PUNTA LA BOCA	879,380.00	0.00	879,380.00	
581000000162	581012	01.01.2013	PUNTA LA BOCA L38 M97 FRACC. PUNTA LA BOCA	932,420.00	0.00	932,420.00	
581000000163	581012	01.01.2013	DERECHO DE PASO L7 M24 FRACC. BOSQUE RECIDENTIAL	7,494,640.00	0.00	7,494,640.00	
581000000167	581012	01.01.2013	SAN GENARO L5 M35 FRACC. SAN GENARO	1,099,548.00	0.00	1,099,548.00	
581000000168	581012	01.01.2013	AVE. MISTON DE LA BOCA A M5 FRACC. LOMAS DE LA BOCA	1,415,951.00	0.00	1,415,951.00	
581000000169	581012	01.01.2013	AVE. LA MISTONES DE LA BOCA AM-6	3,552,466.00	0.00	3,552,466.00	
581000000171	581012	01.01.2013	AVE. MISTON DE LA BOCA AM-2	1,162,588.00	0.00	1,162,588.00	
581000000172	581012	01.01.2013	AM-2 SAN GONZALEZ L4 M 45 FRACC. CAMPESTRE STGO	883,760.00	0.00	883,760.00	
581000000173	581012	01.01.2013	AM-3 SANTA CECILIA L3 M13 FRACC. SANTA CECILIA	1,150,004.00	0.00	1,150,004.00	
581000000181	581012	01.01.2013	AM-1 SANTA CECILIA L11 M13 FRACC. SANTA CECILIA	1,219,743.00	0.00	1,219,743.00	
581000000182	581012	01.01.2013	AM-2 SANTA CECILIA L21 M13 FRACC. SANTA CECILIA	238,518.00	0.00	238,518.00	
581000000183	581012	01.01.2013	L35 M41 FRACC. CAMPESTRE VALLE DE LOS RDZ.	1,293,524.00	0.00	1,293,524.00	
581000000184	581012	01.01.2013	L23 M41 FRACC. CAMPESTRE VALLE DE LOS RDZ.	1,634,385.00	0.00	1,634,385.00	
581000000185	581012	01.01.2013	RIO VOLGA L11 M40 FRACC. CAMPESTRE VALLE DE LOS RDZ	603,001.00	0.00	603,001.00	
581000000186	581012	01.01.2013	RIO SERA L11 M41 FRACC. CAMPESTRE VALLE DE LOS RDZ	208,921.00	0.00	208,921.00	
581000000188	581012	01.01.2013	FRACC. PRIVADA DE LAS LOMAS CONG. SAN PEDRO	297,729.00	0.00	297,729.00	
581000000189	581012	01.01.2013	FRACC. PRIVADA DE LAS LOMAS CONG. SAN PEDRO	1,406,178.00	0.00	1,406,178.00	
581000000192	581012	01.01.2013	PRIV. DE LAS LOMAS PONINTE AM-2	588,851.00	0.00	588,851.00	
581000000193	581012	01.01.2013	DE PLAZITA L1 M23 FRACC. EL PUEBLITO DE STGO CALZADA DEL PUEBLITO L1 M14	899,940.00	0.00	899,940.00	
581000000193	581012	01.01.2013	CALZADA DEL PUEBLITO L1 M14	1,217,280.00	0.00	1,217,280.00	


Fecha informe: 31.12.2016 Patrimonio de activos fijos - 01 Ar.contab.ML
 Fecha creacion: 24.03.2017

Sociedad	Division	Pos balance	CuentabalanceCAP	Claseact.fijos	Activo fijo	Clase	Re.capt.	Denominacion del activo fijo	Val. Adq.	Amo acum.	Val. cont.
049		8000000	1231001000	581012	581000000194	581012	01.01.2013	CAJAZA DEL PUEBLO L1 M18	914,670.00	0.00	914,670.00
					581000000196	581012	01.01.2013	HITALO JIMENEZ ZONA CENTRO STGO	3,476,756.00	0.00	3,476,756.00
					581000000197	581012	01.01.2013	RAYON Y ABAISO ZONA CENTRO	2,174,724.00	0.00	2,174,724.00
					581000000199	581012	01.01.2013	5 DE MAYO Y M MARA DE JUAREZ CONG. SAN JOSE	762,520.00	0.00	762,520.00
					581000000200	581012	01.01.2013	5 DE FEBRERO AM-2 FRACC. BOSQUES DE SAN JOSE	3,315,040.00	0.00	3,315,040.00
					581000000201	581012	01.01.2013	GUADALUPE VICTORIA L1 CONG. LOS FIERROS	1,027,033.00	0.00	1,027,033.00
					581000000202	581012	01.01.2013	PRIV. TORE MOLINOS L9 M1 FRACC. HACIENDAS DE STGO	1,284,392.00	0.00	1,284,392.00
					581000000205	581012	01.01.2013	BOSQUES DEL NORTE L14 M36	1,369,480.00	0.00	1,369,480.00
					581000000207	581012	01.01.2013	DERRCHO DE PASO L13 M97	13,979,112.00	0.00	13,979,112.00
					581000000208	581012	01.01.2013	CANARHO L13 M6 FRACC SAN ANDRES	14,526,882.00	0.00	14,526,882.00
					581000000209	581012	01.01.2013	PASO ARSENTALES LE YERBANIZ	13,525,400.00	0.00	13,525,400.00
					581000000210	581012	01.01.2013	PASO ARSENTALES EL YERBANIZ	8,413,944.00	0.00	8,413,944.00
					581000000211	581012	01.01.2013	DERRCHO DE PASO L3 M94	11,260,240.00	0.00	11,260,240.00
					581000000212	581012	01.01.2013	SAN GERARDO L1 M5 FRACC SAN GERARDO	921,720.00	0.00	921,720.00
					581000000213	581012	01.01.2013	ESCHERA DON MANUEL DE LA GARZA GOMEZ	1,297,512.00	0.00	1,297,512.00
					581000000214	581012	01.01.2013	I DE MAYO Y MORELOS COMUNIDAD LOS FIERROS	2,039,700.00	0.00	2,039,700.00
					581000000215	581012	01.01.2013	CARR. NACIONAL Y 5 DDE	657,975.00	0.00	657,975.00
					581000000216	581012	01.01.2013	BOSQUES DE LAS LOMAS INTERIOR CONG. SAN PEDRO	258,888.00	0.00	258,888.00
					581000000217	581012	01.01.2013	JOSEFA ORTIZ DE DOMINGUEZ E ITURBIDE	984,060.00	0.00	984,060.00
					581000000218	581012	01.01.2013	CALLE SIN NOMBRE L1	472,878.00	0.00	472,878.00
					581000000219	581012	01.01.2013	CARR. NAC. Y BERNARDO REYES	1,580,349.00	0.00	1,580,349.00
					581000000221	581012	01.01.2013	AV. GENERAL BERNARDO REYES SUR	7,357,245.00	0.00	7,357,245.00
					581000000222	581012	01.01.2013	DOC. ALBINO MIZ DE LA GARZA	1,187,250.00	0.00	1,187,250.00
					581000000223	581012	01.01.2013	COL. ANTONIO VILLALON L1 PROG. PEDRO ALANIS	188,976.00	0.00	188,976.00
					581000000224	581012	01.01.2013	COL. ANTONIO VILLALON L2 CONG. PEDRO ALANIS	180,186.00	0.00	180,186.00
					581000000225	581012	01.01.2013	COL. ANTONIO VILLALON CONG. SAN JOSE	1,713,769.00	0.00	1,713,769.00
					581000000226	581012	01.01.2013	CANALO L3 FRACC. SAN JORGE CONG. LOS RDZ.	909,872.00	0.00	909,872.00
					581000000230	581012	01.01.2013	CARR. NAC. E ESTIMIO SILVA CONG EL CERCADO	1,118,625.00	0.00	1,118,625.00
					581000000232	581012	01.01.2013	CALLE CAÑELOS L1 FRACC SAN JOSE CONG LOS RDZ	6,426,208.00	0.00	6,426,208.00
					581000000233	581012	01.01.2013	CARR. JUAREZ SANTIAGO CONG. LA BOCA	140,201.00	0.00	140,201.00
					581000000234	581012	01.01.2014	AVE. LOS ENCINOS L18 M01 FRACC. VALLE DORADO	1,514,672.00	0.00	1,514,672.00
					581000000235	581012	01.01.2014	BAIDTO AV. RAUL CABALLERO Y JOSE CVZ RDZ SAN PEDRO	477,300.00	0.00	477,300.00
					581000000236	581012	01.01.2014	AVE. SABINO M1 FRACC. PRIV. LOS FRANCISCANOS	3,119,083.00	0.00	3,119,083.00
					581000000237	581012	01.01.2013	CALLE ALBONSO MARTINEZ DOMINEZ L1 M82	2,297,467.00	0.00	2,297,467.00
					581000000238	581012	01.01.2014	GLORIA MENDIOLA PTE. L1 M77 COL. CONCEPCION SALAZAR	1,312,740.00	0.00	1,312,740.00
					581000000240	581012	01.01.2014	CAJAZA OBRERO TEXTIL CONG. EL CERCADO	4,946,000.00	0.00	4,946,000.00
					810000000241	581012	01.01.2014	FRACC. PORTALES DE SANTIAGO	2,726,337.00	0.00	2,726,337.00
					810000000242	581012	01.01.2014	TERRENO	4,605,330.00	0.00	4,605,330.00
					581000000243	581012	01.01.2014	HIDALGO S/N EL CERCADO	362,902.00	0.00	362,902.00
					581000000244	581012	01.01.2014	JUAREZ E HIDALGO SAN PEDRO	1,690,220.00	0.00	1,690,220.00
					581000000245	581012	01.01.2014	CARR. NACIONAL CONG. PRIETOS	938,556.00	0.00	938,556.00
					581000000246	581012	01.01.2014	CARR. NACIONAL CONG. PRIETOS	1,404,480.00	0.00	1,404,480.00
					581000000247	581012	01.01.2014	CARR. A LA ERSA PANTEON SAN MARCOS	4,495,070.84	0.00	4,495,070.84
					581000000248	581012	01.01.2014	CAMINO AL CERRO PANTEON SAN MARCOS	4,004,929.16	0.00	4,004,929.16
					581000000249	581012	01.01.2014	TERRENO	818,254.08	0.00	818,254.08
					581000000250	581012	01.01.2014	ANDADOR S/N CONG. SAN JOSE	158,302.00	0.00	158,302.00
					581000000252	581012	15.07.1986	CONSTRICCION ESCUELA ALFONSO MIZ DOMINGEZ	635,565.00	0.00	635,565.00
					581000000253	581012	01.01.2014	PASO SANTA CLARA CONG. SAN FRANCISCO	1,176,508.00	0.00	1,176,508.00
					581000000255	581012	01.01.2014	PERALES Y DURANOS FRACC. IAS HUERTAS	820,409.00	0.00	820,409.00
					581000000257	581012	01.01.2014	DIF MUNICIPAL	2,307,792.00	0.00	2,307,792.00
					581000000258	581012	01.01.2014	IA CTM	3,318,743.00	0.00	3,318,743.00
									9,369,785.00	0.00	9,369,785.00

Fecha informe: 31.12.2016 Patrimonio de activos fijos - 01 Ar.contab.ML
 Fecha creación: 24.03.2017

Sociedad	Division	Pos.balance	CuentabalanceCAP	Claseact.fijos	Val.addq	Año acum	Val.cont
049		8000000	1231001000	581012			
Activo fijo	Clase	Fe.capt.	Denominación del activo fijo	Val.addq	Año acum	Val.cont	
5810000000259	581012	01.01.2014	CAMINO AL PUERTO LOS CAVAZOS	9,315,000.00	0.00	9,315,000.00	
5810000000260	581012	01.01.2014	CENTRAL E HIDALGO COL. SAN PEDRO	1,033,250.00	0.00	1,033,250.00	
5810000000261	581012	01.01.2014	CENTRAL E HIDALGO COL. SAN PEDRO	90,757.00	0.00	90,757.00	
5810000000262	581012	02.03.1984	AVE. JUAREZ S/N COL. EL BARRIAL	219,454.15	0.00	219,454.15	
5810000000263	581012	01.01.2014	CALLE VILLA DEL SOL LI M62	1,193,955.00	0.00	1,193,955.00	
5810000000264	581012	01.01.2014	CALLE S/KOM CONG. LOS CAVAZOS	2,453,995.00	0.00	2,453,995.00	
5810000000265	581012	01.01.2014	LOS MATES SUR L38 M3	484,968.00	0.00	484,968.00	
5830000000000	583012	31.12.2014	SEGUNDA ETAPA MUSEO SANTELMO	2,708,158.49	180,543.90-	2,527,614.59	
58300000000026	583012	01.01.2013	FRACC. PRIV. DE LAS LOMAS CONG. SAN PEDRO	22,081.00	2,208.09-	19,872.91	
58300000000031	583012	31.12.2014	CALLE PROF. PEDRO ALANIS COL. ANTONIO VILLALON	4,843,294.19	322,886.28-	4,520,407.91	
58300000000033	583012	01.01.1980	CONSTRUCCION	1,642,999.00	1,642,999.00-	0.00	
58300000000036	583012	06.06.2004	CARR. NACIONAL CONG. PRIETOS	428,212.00	42,821.19-	385,390.81	
58300000000038	583012	01.01.1984	JARDIN DE NIÑOS JUVENTINO ROSAS	241,926.00	241,926.00-	0.00	
58300000000037	583012	01.01.1984	5 DE MAYO Y M. MARA DE JUAREZ CONG. SAN JOSE	1,513,234.00	1,513,234.00-	0.00	
58300000000041	583012	01.01.1984	CAMINO AL PUERTO LOS CAVAZOS	41,605.00	41,605.00-	0.00	
58300000000043	583012	01.01.1985	PASO SANTA CLARA CONG. SAN FRANCISCO	1,414,246.13	77,313.00-	0.00	
58300000000044	583012	01.01.1980	PERALES Y DURAZNOS FRACC. LAS HUERTAS	1,400,179.00	1,400,179.00-	0.00	
58300000000046	583012	23.03.1987	DIF MUNICIPAL	4,014,457.00	4,014,457.00-	0.00	
58300000000047	583012	01.01.1980	LA CTM	2,438,996.00	2,438,996.00-	0.00	
58300000000048	583012	01.01.1980	JUAREZ E HIDALGO SAN PEDRO	1,094,940.00	1,094,940.00-	0.00	
58300000000049	583012	01.01.1980	CALLE ALFONSO MARRINEZ DOMINGEZ LI M82	183,601.00	183,601.00-	0.00	
58300000000050	583012	06.06.2004	CARR. NACIONAL CONG. PRIETOS	41,265.00	30,261.00-	11,004.00	
58300000000051	583012	01.01.1980	CALZADA OBRERO TEXTIL CONG. EL CERCAJO	1,247,620.00	1,247,620.00-	0.00	
58300000000052	583012	01.01.1980	CENTRAL E HIDALGO COL. SAN PEDRO	311,220.00	311,220.00-	0.00	
58300000000053	583012	27.01.2010	CALZADA OBRERO TEXTIL CONG. BALCONES DEL CERCAJO	1,292,697.00	427,308.18-	865,388.82	
58300000000054	583012	01.01.1980	1 DE MAYO Y COYINA COL. PIEDRA DE FIERRO	491,500.00	491,500.00-	0.00	
58300000000055	583012	01.01.1980	ESCUELA DON MAUEL DE LA GARZA GOMEZ	218,309.00	218,309.00-	0.00	
58300000000056	583012	15.07.1986	CONSTRUCCION ESCUELA ALFONSO MZ DOMINGEZ	1,227,378.84	1,227,378.84-	0.00	
58300000000057	583012	15.07.1986	AVE. JUAREZ S/N COL. EL BARRIAL	94,445.85	94,445.85-	0.00	

PATRIMONIO BIENES MUEBLES



SANTIAGO

— NATURALMENTE —
ÚNICO POR SU GENTE
GOBIERNO MUNICIPAL 2015-2018

2016

**PATRIMONIO
BIENES MUEBLES**

SE ANEXA CD



SANTIAGO

— NATURALMENTE —
ÚNICO POR SU GENTE
GOBIERNO MUNICIPAL 2015-2018

2016

Relacion de Juicios 2016



SANTIAGO

— NATURALMENTE —
ÚNICO POR SU GENTE
GOBIERNO MUNICIPAL 2015-2018

2016



CONSEJERIA JURIDICA
RELACION DE JUICIOS EN LOS QUE EL MUNICIPIO ES PARTE DEMANDADA.



SUPREMA CORTE DE JUSTICIA DE LA NACION

JUZGADOS DE DISTRITO DEL CUARTO CIRCUITO JUDICIAL EN LA FEDERACION

MATERIA	JUZGADO	EXPEDIENTE	QUEJOSO	PORTE DENTRO DEL JUICIO	ESTADO
AMPARO	1° ADMINISTRATIVO	1911/2016	DAGOBERTO MIGUEL BELGADO SANTOS	AUTORIDAD RESPONSABLE	SE RINDEN INFORMES DE LEY, EN ESPERA DE AUDIENCIA
AMPARO	1° ADMINISTRATIVO	2029/2016	DANIEL DALBERTO VENTURA DOMINGUEZ	AUTORIDAD RESPONSABLE	SE RINDEN INFORMES DE LEY, EN ESPERA DE AUDIENCIA
AMPARO	1° ADMINISTRATIVO	1246/2016	LUZ VERONICA FRANCO SANDOVAL	AUTORIDAD RESPONSABLE	SE RINDEN INFORMES DE LEY, EN ESPERA DE AUDIENCIA
AMPARO	1° ADMINISTRATIVO	1040/2016	RAYMUNDO RAMIREZ POMPA	AUTORIDAD RESPONSABLE	SE RINDEN INFORMES DE LEY, EN ESPERA DE AUDIENCIA
AMPARO	5° CIVIL Y DEL TRABAJO	650/2016	MARTIN ADRIAN MENDOZA FLORES	AUTORIDAD RESPONSABLE	SE RINDEN INFORMES DE LEY, EN ESPERA DE AUDIENCIA
AMPARO	1° ADMINISTRATIVO	1911/2016	JORGE CARRIAGA OVIEDO	AUTORIDAD RESPONSABLE	SE RINDEN INFORMES DE LEY, EN ESPERA DE AUDIENCIA
AMPARO	5° PENAL	065/2016	JOSE LEON REYNA DE LA CRUZ	AUTORIDAD RESPONSABLE	SE RINDEN INFORMES DE LEY, EN ESPERA DE AUDIENCIA
AMPARO	2° ADMINISTRATIVO	740/2016	MARIA MERCEDES VILLALON DONIAS	AUTORIDAD RESPONSABLE	SE RINDEN INFORMES DE LEY, EN ESPERA DE AUDIENCIA
AMPARO	2° ADMINISTRATIVO	1034/2016	JOSE ANTONIO RENTERIA LIMON	AUTORIDAD RESPONSABLE	SE RINDEN INFORMES DE LEY, EN ESPERA DE AUDIENCIA
AMPARO	2° ADMINISTRATIVO	1035/2016	MIRTHALA CELINA TREVIÑO GARCIA	AUTORIDAD RESPONSABLE	SE RINDEN INFORMES DE LEY, EN ESPERA DE AUDIENCIA
AMPARO	1° ADMINISTRATIVO	247/2016	HOMERO VILLARREAL ALVAREZ	AUTORIDAD RESPONSABLE	SE RINDEN INFORMES DE LEY, EN ESPERA DE AUDIENCIA
AMPARO	2° ADMINISTRATIVO	200/2016	ALVARO VILLARREAL OLMERA	AUTORIDAD RESPONSABLE	SE RINDEN INFORMES DE LEY, EN ESPERA DE AUDIENCIA
AMPARO	2° ADMINISTRATIVO	202/2016	HERIBERTO ROMAN LEON RUIZ	AUTORIDAD RESPONSABLE	SE RINDEN INFORMES DE LEY, EN ESPERA DE AUDIENCIA
AMPARO	2° CIVIL Y DEL TRABAJO	035/2016	FRANCISCO JAVIER ORTIZ GONZALEZ	AUTORIDAD RESPONSABLE	SE SOBRESSEE EL JUICIO
AMPARO	1° ADMINISTRATIVO	249/2016	LUIS ALBERTO GARZA ESCAMILLA	AUTORIDAD RESPONSABLE	NIEGA AMPARO
AMPARO	1° ADMINISTRATIVO	462/2016	FRANCISCO VEGA AGUIRRE	AUTORIDAD RESPONSABLE	EIECUCION DE SENTENCIA
AMPARO	1° ADMINISTRATIVO	472/2016	TOMAS AGUILAR SALAS	AUTORIDAD RESPONSABLE	EIECUCION DE SENTENCIA
AMPARO	1° CIVIL Y DEL TRABAJO	521/2016	RODRIGO TAMEZ TAMEZ	AUTORIDAD RESPONSABLE	SE RINDEN INFORMES DE LEY, EN ESPERA DE AUDIENCIA
AMPARO	1° CIVIL Y DEL TRABAJO	521/2016	RODRIGO TAMEZ TAMEZ	AUTORIDAD RESPONSABLE	NIEGA AMPARO

NOTAS ESTADOS FINANCIEROS



SANTIAGO

— NATURALMENTE —
— ÚNICO POR SU GENTE —
GOBIERNO MUNICIPAL 2015-2018

2016

Radio, prensa y televisión con un monto devengado de 3'022,929.81 Se cuentan con contratos con las diferentes empresas de radio y comunicación, así como la realización de videos institucionales para promoción turística del Municipio.

Eventos Sociales cubre gastos de diferentes eventos sociales en la comunidad, así como el Certamen Nuestra Belleza Nuevo León.

Eventos Culturales se incluyen gastos de renta de escenarios, materiales y equipo para la realización de eventos culturales realizados por la Secretaria de Desarrollo Social, así como aportación para el Consejo para la Cultura y las Artes.

Sentencias y Resoluciones, en este tema el Municipio ha tenido que hacer frente a diversas demandas judiciales como demandas laborales y mercantiles.

Transferencias, asignaciones y Subsidios, se muestra una variación con respecto al ejercicio anterior, ya que la cuenta de pensiones y jubilaciones se incluída en el capítulo de servicios personales y por disposiciones de la Ley de Contabilidad Gubernamental se reclasificó al rubro Transferencias, asignaciones y Subsidios.

En Otros Gastos se incluye la amortización de préstamo por parte del Gobierno del Estado, así como intereses devengados.



Lic. Raphael Martínez González

Tesorero Municipal



GOBIERNO MUNICIPAL
DE SANTIAGO, N.L.

**RESUMEN DE PRESUPUESTO
DE INGRESOS ENVIADO AL AYUNTAMIENTO**



SANTIAGO

— NATURALMENTE —
ÚNICO POR SU GENTE
GOBIERNO MUNICIPAL 2015-2018

2016



SANTIAGO

“NATURALEZA EN UNO POR SU GENTE”



Secretaría de
**Finanzas
y Tesorería**

Oficio No. SFTM-047/2015
Exp. Tes. Mpal.

Asunto: Proyecto de Presupuesto
de Ingresos para el año 2016

Santiago, Nuevo León a 25 de Noviembre del 2015

Al Republicano Ayuntamiento

En cumplimiento al Artículo 100 Fracción VII de la Ley de Gobierno Municipal del Estado de Nuevo León, pongo a su consideración el Proyecto de Presupuesto de Ingresos para el Ejercicio Fiscal del año 2016, para que de ser aprobado, de acuerdo con el Artículo 33 Fracción III Inciso b) de la Ley antes citada, se someta con oportunidad a la revisión y aprobación del H. Congreso del Estado, con base en el Artículo 128 de la Constitución Política del Estado de Nuevo León.

PRIMERO.

**MUNICIPIO DE SANTIAGO, NUEVO LEON
PROYECTO DE PRESUPUESTO DE INGRESOS
PARA EL EJERCICIO DEL 1º DE ENERO AL 31 DE DICIEMBRE DEL AÑO 2016**

IMPUESTOS	78'379,806.00
CONTRIBUCIONES DE MEJORAS	0.00
DERECHOS	7'108,480.00
PRODUCTOS	7'373,704.00
APROVECHAMIENTOS	1'414,180.00
PARTICIPACIONES	66'658,468.00
FONDO DE INFRAESTRUCTURA SOCIAL MUNICIPAL	7'590,970.00
FONDO PARA EL FORTALECIMIENTO MUNICIPAL	21'754,296.00
FONDOS DESCENTRALIZADOS ESTATALES	6'530,801.00
OTROS SUBSIDIOS ESTATALES	2'760,000.00
TOTAL DE INGRESOS ORDINARIOS	199'570,705.00
FINANCIAMIENTO	17'000,000.00
TOTAL DE INGRESOS	\$ 216'570,705.00



Secretaría de Finanzas y Tesorería

Juárez y Abasolo s/n Col. Centro, Santiago, N.L., México, C.P. 67320 Tel. 01 (81) 2451-5533 ó 2251-0333
www.santiago.gob.mx



SANTIAGO

— NATURALMENTE —
— ÚNICO POR SU GENTE —



Secretaría de
**Finanzas
y Tesorería**

SEGUNDO. Se solicita que cuando el Municipio recaude cantidades superiores a las que resulten conforme a los lineamientos establecidos en el Artículo Primero, el Presidente Municipal podrá aplicarlas en los distintos renglones previa autorización del Republicano Ayuntamiento, mismo que deberá vigilar las prioridades que conforman el Presupuesto de Egresos del Ejercicio Fiscal correspondiente.

TERCERO. Se solicita autorización para que en caso de requerirse, el Republicano Ayuntamiento de Santiago, Nuevo León, pueda contratar en el año 2016 con un monto global de endeudamiento hasta por la cantidad de \$17,000,000.00 (Diecisiete millones de pesos 00/100 M. N.).

CUARTO. El presente Proyecto de Presupuesto de Ingresos no contempla los importes que pudieran corresponderle al Municipio por concepto de los incrementos que pudieran darse en la recaudación por modificaciones a las leyes Fiscales Federales y Estatales.

Atentamente
El Tesorero Municipal


Lic. Raphael Martínez González



SECRETARÍA DE FINANZAS
Y TESORERÍA MUNICIPAL
SANTIAGO, N. L.

c.e.p. Ing. Javier Caballero Gaona.- Presidente Municipal.

c.e.p. Lic. Jorge Alberto Flores Tamez.- Secretario del R. Ayuntamiento



Secretaría de Finanzas y Tesorería

Juárez y Abasolo s/n Col. Centro, Santiago, N.L., México, C.P. 67320 Tel. 01 (81) 2451-5533 ó 2251-0333
www.santiago.gob.mx



SANTIAGO
NATURALMENTE
 ÚNICO POR SU GENTE



Secretaría de
**Finanzas
 y Tesorería**

ANEXO 1

Cristal J. Manríquez

**MUNICIPIO DE SANTIAGO, NUEVO LEÓN
 PROYECTO DE PRESUPUESTO DE INGRESOS
 PARA EL EJERCICIO DEL 1º. DE ENERO AL 31 DE DICIEMBRE DEL AÑO 2016**

	<u>CONCEPTO</u>	<u>MONTO PESOS</u>
1	IMPUESTOS	\$ 78,379,806.00
1.1	IMPUESTOS SOBRE LOS INGRESOS	\$ 0.00
1.2	IMPUESTOS SOBRE EL PATRIMONIO	\$ 77,335,756.00
1.7	ACCESORIOS	\$ 1,044,050.00
1.9	IMPUESTOS NO COMPRENDIDOS EN LAS FRACCIONES DE LA LEY DE INGRESOS CAUSADAS EN EJERCICIOS ANTERIORES PENDIENTES DE LIQUIDACION O PAGO	\$ 0.00
3	CONTRIBUCIONES DE MEJORAS	\$ 0.00
3.1	CONTRIBUCIONES DE MEJORAS POR OBRAS PÚBLICAS	\$ 0.00
4	DERECHOS	\$ 7,108,480.00
4.1	DERECHOS POR EL USO, GOCE, APROVECHAMIENTO O EXPLOTACIÓN DE BIENES DE DOMINIO PÚBLICO	\$ 437,619.00
4.3	DERECHOS POR PRESTACIÓN DE SERVICIOS	\$ 5,993,965.00
4.4	OTROS DERECHOS	\$ 633,852.00
4.5	ACCESORIOS	\$ 43,044.00
4.6	DERECHOS AUSADOS EN EL EJERCICIO 2012 PENDIENTES DE LIQUIDACION O PAGO	\$ 0.00
5	PRODUCTOS	\$ 7,373,704.00
5.1	PRODUCTOS DE TIPO CORRIENTE	\$ 7,373,704.00
6	APROVECHAMIENTOS	\$ 1,414,180.00
6.1	APROVECHAMIENTOS DE TIPO CORRIENTE	\$ 1,414,180.00
8	PARTICIPACIONES Y APORTACIONES	\$ 96,003,734.00
8.1	PARTICIPACIONES	\$ 66,658,468.00
8.2	APORTACIONES	\$ 29,345,266.00

AD *San Pablo* *SA*

A



SANTIAGO

— NATURALMENTE —
— UNO POR SU GENTE —



Secretaría de
**Finanzas
y Tesorería**

9.3.2 SUBSIDIOS ESTATALES	\$ 9,290,801.00
9.3.2.01 FONDOS DESCENTRALIZADOS ESTATALES	\$ 6,530,801.00
9.3.2.02 OTROS SUBSIDIOS ESTATALES	\$ 2,760,000.00
0 INGRESOS DERIVADOS DE FINANCIAMIENTO	\$ 17,000,000.00
0.1 ENDEUDAMIENTO INTERNO	\$ 17,000,000.00
TOTAL DE INGRESOS ESTIMADOS 2016	\$ 216,570,705.00

[Handwritten signature]

[Handwritten signature]

Alberto Flores

[Handwritten signature]

[Handwritten signature]

[Handwritten signature]

Cristal A. Slano Silva

[Handwritten signature]

Sam P. Al R

[Handwritten signature]

SECRETARÍA DE FINANZAS
Y TESORERÍA
SANTIAGO, Chile

RESUMEN DE PRESUPUESTO DE INGRESOS ENVIADO AL CONGRESO



SANTIAGO

— NATURALMENTE —
ÚNICO POR SU GENTE
GOBIERNO MUNICIPAL 2015-2018

2016



SANTIAGO

— NATURALMENTE —
ÚNICO POR SU GENTE

OFICIO No. ST/SFTM-104/2015
Exp. Tes. Mpal.

ASUNTO: Proyecto de Presupuesto
de Ingresos para el año 2016

Santiago, Nuevo León, a 25 de noviembre del 2015

Dip. Daniel Carrillo Martínez
Presidente del H. Congreso del Estado de Nuevo León
Presente

Para dar cumplimiento a lo dispuesto por los Artículos 33 Fracción III, Inciso b) y 175 de la Ley de Gobierno Municipal del Estado de Nuevo León y el Artículo 128 de la Constitución Política del Estado de Nuevo León, envío a Usted el Proyecto de Presupuesto de Ingresos para el Ejercicio Fiscal del año 2016 autorizado por el Republicano Ayuntamiento de Santiago, Nuevo León, en el Acta No. 3 de la Primer Sesión Extraordinaria de Cabildo de fecha 25 de noviembre del presente año.

PRIMERO.

MUNICIPIO DE SANTIAGO, NUEVO LEÓN
PROYECTO DE PRESUPUESTO DE INGRESOS
PARA EL EJERCICIO DEL 1º DE ENERO AL 31 DE DICIEMBRE DEL AÑO 2016

IMPUESTOS	78'379,806.00
CONTRIBUCIONES DE MEJORAS	0.00
DERECHOS	7'108,480.00
PRODUCTOS	7'373,704.00
APROVECHAMIENTOS	1'414,180.00
PARTICIPACIONES	66'658,468.00
FONDO DE INFRAESTRUCTURA SOCIAL MUNICIPAL	7'590,970.00
FONDO PARA EL FORTALECIMIENTO MUNICIPAL	21'754,296.00
FONDOS DESCENTRALIZADOS ESTATALES	6'530,801.00
OTROS SUBSIDIOS ESTATALES	2'760,000.00
TOTAL DE INGRESOS ORDINARIOS	199,570,705.00
FINANCIAMIENTO	17'000,000.00
TOTAL DE INGRESOS	\$ 216,570,705.00

SEGUNDO. Se solicita que cuando el Municipio recaude cantidades superiores a las que resulten conforme a los lineamientos establecidos en el Artículo Primero, el Presidente Municipal podrá aplicarlas en los distintos renglones previa autorización del Republicano Ayuntamiento de Santiago, Nuevo León, mismo que deberá vigilar las prioridades que conforman el Presupuesto de Egresos del Ejercicio Fiscal correspondiente.

TERCERO. Se solicita autorización para que en caso de requerirse el Republicano Ayuntamiento de Santiago, Nuevo León, pueda contratar en el año 2016 un monto global de endeudamiento hasta por la cantidad de \$17,000,000.00 (Diecisiete millones de pesos 00/100 M. N.).

CUARTO. El presente Proyecto de Presupuesto de Ingresos no contempla los importes que pudieran corresponderle al Municipio de Santiago, Nuevo León, por concepto de los incrementos que pudieran darse en la recaudación por modificaciones a las Leyes Fiscales Federales y Estatales.

15.44hs
RECORRIDO DEL ESTADO
OFICIALIA MAYOR
RECIBIDO
27 NOV 2015
C.P. Archivo
DEPARTAMENTO
OFICIALIA DE PARTES
MONTERREY, N. L.

Atentamente
El Presidente Municipal

Ing. Javier Caballero Gaona



Gobierno Municipal de
Santiago, N.L.

Anexo C.D. y Acta de
Cabildo certificada.
Presidencia Municipal
Juarez y Apasolo No. 100, Santiago, N.L., México, C.P. 67300 T 01 (81) 2285 0004 - 05
www.santiago.gob.mx



PRESUPUESTO DE INGRESOS 2016 PUBLICADO



SANTIAGO

— NATURALMENTE —
ÚNICO POR SU GENTE
GOBIERNO MUNICIPAL 2015-2018

2016



GOBIERNO DEL ESTADO
DE NUEVO LEÓN
PODER EJECUTIVO

RAYONES, NUEVO LEÓN.

PRESUPUESTO DE INGRESOS 2016
(PESOS \$)

CONCEPTO	MONTO EN PESOS
IMPUESTOS	\$ 1,512,934.00
DERECHOS	\$ 646,168.00
CONTRIBUCIONES POR NUEVOS FRACC. EDIF.	\$0.00
PRODUCTOS	\$ 55,500.00
APROVECHAMIENTOS	\$ 133,680.00
PARTICIPACIONES	\$ 25,045,919.58
FONDO DE INFRAESTRUCTURA SOCIAL	\$ 4,417,867.00
FONDO DE FORTALECIMIENTO MUNICIPAL	\$ 1,458,360.00
FONDO DESCENTRALIZADO	\$ 6,530,075.20
TOTAL DE INGRESOS ORDINARIOS	\$ 39,800,503.78
OTRAS APORTACIONES	\$ 5,858,694.00
CONTRIBUCIONES DE VECINOS	\$ 24,300.00
CONVENIOS	\$ 105,000.00
FINANCIAMIENTO	\$ 1,870,623.68
TOTAL DE INGRESOS	\$ 47,659,121.46

SANTIAGO, NUEVO LEÓN.

PRESUPUESTO DE INGRESOS 2016
(PESOS \$)

CONCEPTO	MONTO EN PESOS
----------	----------------



GOBIERNO DEL ESTADO
DE NUEVO LEÓN
PODER EJECUTIVO

CONCEPTO	MONTO EN PESOS
IMPUESTOS	\$ 78,379,806.00
CONTRIBUCIONES DE MEJORAS	\$0.00
DERECHOS	\$ 7,108,480.00
PRODUCTOS	\$ 7,373,704.00
APROVECHAMIENTOS	\$ 1,414,180.00
PARTICIPACIONES	\$ 66,658,468.00
FONDO DE INFRAESTRUCTURA SOCIAL MUNICIPAL	\$ 7,590,970.00
FONDO PARA EL FORTALECIMIENTO MUNICIPAL	\$ 21,754,296.00
FONDOS DESCENTRALIZADOS ESTATALES	\$ 6,530,801.00
OTROS SUBSIDIOS ESTATALES	\$ 2,760,000.00
TOTAL DE INGRESOS ORDINARIOS	\$ 199,570,705.00
FINANCIAMIENTO	\$ 9,379,823.14
TOTAL DE INGRESOS	\$ 208,950,528.14

Artículo Segundo.- Cuando los Municipios recauden cantidades superiores a las que resulten conforme a los lineamientos establecidos en el Artículo Primero, el Presidente Municipal podrá aplicarlas en los distintos renglones previa autorización del R. Ayuntamiento, mismo que deberá vigilar las prioridades que conforman el Presupuesto de Egresos del ejercicio fiscal correspondiente.

Artículo Tercero.- Se autoriza a los Municipios a afectar los ingresos que por concepto de participaciones federales le correspondan, como fuente de garantía y/o pago en la contratación de obligaciones, hasta por el monto de financiamiento autorizado en este Decreto, más accesorios financieros, lo anterior en términos del Artículo 117, fracción VIII de la Constitución Política de los Estados Unidos Mexicanos y del Artículo 9 de la Ley de Coordinación Fiscal.

10

SANTIAGO, NUEVO LEÓN.

PRESUPUESTO DE INGRESOS 2016
(PESOS \$)

CONCEPTO	MONTO EN PESOS
----------	----------------

9



GOBIERNO DEL ESTADO
DE NUEVO LEÓN
PODER EJECUTIVO

Artículo Cuarto.- El monto de endeudamiento contenido en este Decreto para cada uno de los Municipios, deberá ser considerado como neto y será aplicado para inversión pública productiva, condicionado a que el endeudamiento que se contraiga en el Ejercicio 2016, menos las amortizaciones que efectúen por este concepto durante el mismo ejercicio, no exceda de los montos establecidos en el presupuesto correspondiente y de acuerdo con lo establecido en la normativa en materia de deuda pública.

Artículo Quinto.- Los presupuestos de ingresos contenidos en el presente Decreto, no contemplan las cantidades que corresponderán a los Municipios por concepto del Fondo de Desarrollo Municipal, Fondo de Ultracrecimiento Mundial y Fondos Descentralizados, contenidos en el Título Cuarto denominado "De las aportaciones estatales" de la Ley de Coordinación Hacendaria publicada en el Periódico Oficial del Estado de Nuevo León, número 153, de fecha 3 de diciembre de 2015.

Los conceptos anteriores y las cantidades que por los mismos correspondan, se tendrán como parte integrante de los presupuestos de los Municipios señalados en este Decreto una vez que la Secretaría de Finanzas y Tesorería General del Estado, publique en el Periódico Oficial el Estado las fórmulas, coeficientes, calendarización de la ministración de recursos y cualquier otra información necesaria para dar cumplimiento a la entrega de los fondos señalados en el párrafo anterior, en los términos de la Ley de Coordinación Hacendaria.

TRANSITORIO

Único.- El presente Decreto entrará en vigor el día 1 de enero de 2016.

Por lo tanto envíese al Ejecutivo del Estado para su promulgación y publicación en el Periódico Oficial del Estado.

Dado en el Salón de Sesiones del H. Congreso del Estado Libre y Soberano de Nuevo León, en Monterrey, su Capital a los dieciocho días del mes de Diciembre de dos mil quince.



GOBIERNO DEL ESTADO
DE NUEVO LEÓN
PODER EJECUTIVO

PRESIDENTE: DIP. DANIEL CARRILLO MARTÍNEZ; PRIMER SECRETARIA: DIP. ALICIA MARIBEL VILLALÓN GONZÁLEZ; SEGUNDA SECRETARIA: DIP. LETICIA MARLENE BENVENUTTI VILLARREAL.- Rúbricas.-

Por tanto mando se imprima, publique, circule y se le dé el debido cumplimiento. Dado en el Despacho del Poder Ejecutivo del Estado de Nuevo León, en Monterrey, su Capital, al día 23 de Diciembre de 2015.



GOBIERNO DEL ESTADO
DE NUEVO LEÓN
PODER EJECUTIVO

EL C. GOBERNADOR CONSTITUCIONAL
DEL ESTADO DE NUEVO LEÓN

JAIME HELIODORO RODRÍGUEZ CALDERÓN

EL C. SECRETARIO GENERAL DE
GOBIERNO

EL C. SECRETARIO DE FINANZAS Y
TESORERO GENERAL DEL ESTADO

MANUEL FLORENTINO GONZÁLEZ
FLORES

CARLOS ALBERTO GARZA IBARRA

LA PRESENTE HOJA DE FIRMAS CORRESPONDE A LA PROMULGACIÓN DEL DECRETO NÚM. 056 EXPEDIDO POR EL H. CONGRESO DEL ESTADO, LXXIV LEGISLATURA, EN FECHA 18 DE DICIEMBRE DE 2015, REMITIDO AL PODER EJECUTIVO EL DÍA 23 DE DICIEMBRE DE 2015.

12

**OFICIO ENVIADO AL PERIODICO
DEL PRESUPUESTO DE
EGRESOS 2016 PARA SU PUBLICACION**



SANTIAGO

—NATURALMENTE—
ÚNICO POR SU GENTE
GOBIERNO MUNICIPAL 2015-2018

2016

SANTIAGO

Santiago, Nuevo León, a 16 de Diciembre del 2015
Oficio No. SE/T/239/2015
Asunto: El que se Indica

**C. LIC. VERONICA DAVILA MOYA
JEFA DE LA UNIDAD DEL PERIODICO
OFICIAL DEL ESTADO DE NUEVO LEÓN**

PRESENTE.-

Por medio del presente atentamente solicito a Usted, la debida publicación en el Periódico Oficial del Estado, de la Síntesis del Presupuesto de Egresos por programas, unidades responsables, objetivos y metas para el ejercicio fiscal del año 2016, aprobado por el R. Ayuntamiento de Santiago Nuevo León en la Cuarta Sesión Ordinaria Acta No. Seis de fecha 16 de diciembre de 2015; lo anterior se envía a fin de dar cumplimiento a lo dispuesto en los Artículos 33 fracción III, inciso c), 66 fracción XIV y 181 segundo párrafo de la Ley de Gobierno Municipal del Estado de Nuevo León.

Sin otro particular, me es grato reiterarle las seguridades de mi atenta y distinguida consideración.



Gobierno Municipal
de Santiago, N.L.

ATENTAMENTE

ING JAVIER CABALLERO GAONA
Presidente Municipal de Santiago, Nuevo León

Se anexa Acta de Cabildo



Presidencia Municipal
Juarez y Abasolo No. 100, Santiago, N.L., México. C.P. 67300 T 01 (81) 2285 0004 - 05
www.santiago.gob.mx

**OFICIO ENVIADO AL PERIODICO
DEL LA PRIMERA MODIFICACION PRESUPUESTO DE
EGRESOS 2016 PARA SU PUBLICACION**



SANTIAGO

— NATURALMENTE —
ÚNICO POR SU GENTE
GOBIERNO MUNICIPAL 2015-2018

2016



SFTM/633/16

C.LIC. VERONICA DAVILA MOYA
JEFA DE LA UNIDAD DEL PERIÓDICO
OFICIAL DEL ESTADO DE NUEVO LEÓN

PRESENTE.-

Por medio del presente atentamente solicito a Usted, la debida publicación en el Periódico Oficial del Estado, de la Primera modificación al Presupuesto de Egresos por programas, unidades responsables, objetivos y metas para el ejercicio fiscal del año 2016, aprobado por el R. Ayuntamiento de Santiago N.L. en la Vigésima Octava Sesión Ordinaria Acta No. Treinta y cinco de fecha veintitrés de diciembre de 2016; lo anterior se envía a fin de dar cumplimiento a lo dispuesto en los Artículos 33 fracción III, inciso c), 66 fracción XIV y 181 segundo párrafo de la Ley de Gobierno Municipal del Estado de Nuevo León.

Sin otro particular, me es grato reiterarle las seguridades de mi atenta y distinguida consideración.



ATENTAMENTE
Santiago N.L. a 23 de diciembre de 2016
EL C. PRESIDENTE MUNICIPAL

Gobierno Municipal
de Santiago, N.L.

ING. JAVIER CABALLERO GAONA

Se anexa acta cabildo



Secretaría de Finanzas y Tesorería
Calle Mina 224 Col Santa Rosalía Santiago N. L.



PRESUPUESTO DE EGRESOS
2016 APROBADO POR EL AYUNTAMIENTO



SANTIAGO

— NATURALMENTE —
ÚNICO POR SU GENTE
GOBIERNO MUNICIPAL 2015-2018

2016



SANTIAGO

—NATURALISANTE—
—UNICO POR SU GENTE—
GOBIERNO MUNICIPAL



Secretaría de
**Finanzas
y Tesorería**

SFTM-076/2015

R. AYUNTAMIENTO


PRESENTE.-

En cumplimiento a lo dispuesto por el Artículo 100 Fracción VII de la Ley de Gobierno Municipal del Estado de Nuevo León, se anexa al presente, Proyecto de Presupuesto de Egresos para el Ejercicio Fiscal comprendido del 1 de enero al 31 de diciembre del año 2016.

Una vez aprobado y para dar cumplimiento a lo establecido por los Artículos 33 fracción III, inciso c), 66 fracción XIV y 181 segundo párrafo de la Ley antes citada, se enviará para su publicación la síntesis del Presupuesto al Periódico Oficial del Estado.

Atentamente.

"Sufragio Efectivo. No Reelección"
Santiago N. L. 9 de diciembre de 2015


C. Raphael Martínez Gonzáles

Tesorero Municipal



1205




Secretaría de Finanzas y Tesorería

Juárez y Abasolo s/n Col. Centro, Santiago, N.L., México, C.P. 67320 Tel. 01 (81) 2451-5533 ó 2251-0333
www.santiago.gob.mx



FUNDAMENTO LEGAL

CONSTITUCIÓN POLÍTICA DEL ESTADO DE NUEVO LEÓN

Artículo 128.- Tercer párrafo.

Los Presupuestos de egresos de los municipios serán aprobados por los Ayuntamientos con base en sus ingresos disponibles.

LEY DE GOBIERNO MUNICIPAL DEL ESTADO DE NUEVO LEÓN

TÍTULO PRIMERO DEL MUNICIPIO CAPÍTULO V DE LAS ATRIBUCIONES DEL AYUNTAMIENTO

ARTÍCULO 33.- El Ayuntamiento tendrá las siguientes facultades y obligaciones:

III. En materia de Hacienda Pública Municipal:

c) Presentar con oportunidad, y en su caso aprobar el presupuesto anual de egresos, que deberá establecer las partidas anuales y plurianuales, consideradas en relación con el Plan Municipal de Desarrollo, y la difusión de estos a más tardar, el 31 de diciembre de cada año;

d) Establecer los criterios para la administración de la Hacienda Pública Municipal y vigilar la aplicación del presupuesto de egresos del Municipio;

CAPITULO XII DE LA DIFUSION DE LOS ACTOS DEL AYUNTAMIENTO

ARTÍCULO 66.- Requieren de Publicación en la Gaceta Municipal o en el Periódico Oficial del Estado, los siguientes actos:

XIV. Un resumen del presupuesto de egresos.

TÍTULO CUARTO DE LA ADMINISTRACIÓN PÚBLICA MUNICIPAL CAPÍTULO II DE LA ADMINISTRACIÓN PÚBLICA MUNICIPAL CENTRALIZADA SECCIÓN II DE LA TESORERÍA MUNICIPAL

ARTÍCULO 100.- Son facultades y obligaciones del Tesorero Municipal las siguientes:

VII. Proporcionar, en tiempo y forma, al Ayuntamiento, los proyectos de presupuestos de egresos y de ingresos;



TÍTULO NOVENO DEL PATRIMONIO MUNICIPAL CAPÍTULO II DE LA HACIENDA PÚBLICA MUNICIPAL

ARTÍCULO 176.- Los anteproyectos de Leyes de Ingresos y los Presupuestos de Egresos se deberán elaborar por el Ayuntamiento con estricto apego a las disposiciones contenidas en las leyes, reglamentos y demás disposiciones fiscales de carácter general, federal, estatal y municipal y en base, además, a los Convenios respectivos.

Dichos anteproyectos de Leyes de Ingresos y Presupuestos de Egresos, se deberán de emitir cumpliendo con las disposiciones en materia de Armonización Contable establecidas en la Ley General de Contabilidad Gubernamental y demás normativa aplicable.

CAPÍTULO III DE LOS PRESUPUESTOS DE EGRESOS

ARTÍCULO 178.- El Presupuesto de Egresos Municipal será el que apruebe el Ayuntamiento, para sufragar, desde el 1º de enero hasta el 31 de diciembre del ejercicio anual correspondiente, las actividades, las obras y los servicios públicos previstos en los programas a cargo de las dependencias de la administración pública centralizada y paramunicipal.

ARTÍCULO 179.- El Presupuesto de Egresos además de comprender las erogaciones a que se refiere el artículo que antecede, deberá incorporar los subsidios, donaciones, estímulos, transferencias y demás conceptos de gastos que se otorguen a Asociaciones, Patronatos, Instituciones de Beneficencia Pública y Privada y demás Organizaciones similares a éstas.

Los Presupuestos de Egresos deberán incluir los tabuladores desglosados de las remuneraciones que perciban los servidores públicos municipales hasta el nivel de coordinador de cada dependencia o entidad, conforme a las bases previstas en la Constitución Política de los Estados Unidos Mexicanos y la Constitución Política del Estado.

El Presupuesto de Egresos establecerá las partidas necesarias para cubrir el pago de las obligaciones derivadas de los contratos de Asociación Público Privada, tratándose de construcción de obras de infraestructura y servicios relacionados con las mismas; así como del pago de los servicios públicos concesionados.

ARTÍCULO 180.- El presupuesto del gasto público municipal se sujetará a los objetivos y prioridades que señalen el Plan Municipal de Desarrollo y sus Programas con la obligación de incluir y priorizar los acuerdos y concesiones de servicios públicos.

ARTÍCULO 181.- Los Presupuestos de Egresos regularán el Gasto Público Municipal y se formularán con apoyo en Programas que señalen objetivos, metas y unidades



SANTIAGO

— NATURALMENTE —
— DONDE POR SU GRATO —
— CONVIVIR —

responsables de su ejecución, detallando las asignaciones presupuestarias a nivel de partidas en términos de lo establecido en la Ley General de Contabilidad Gubernamental y la normatividad aplicable, incluyendo la calendarización de sus ejercicios.

A más tardar el día 31 de diciembre del año que antecede al ejercicio de su Presupuesto de Egresos, el Ayuntamiento deberá difundir un resumen del mismo. Asimismo, las modificaciones al Presupuesto de Egresos que autorice el Ayuntamiento, deberán difundirse, dentro de los quince días naturales siguientes a la fecha del acuerdo respectivo.

ARTÍCULO 182.- El gasto público municipal comprende las erogaciones por concepto de gasto corriente, inversión física, inversión financiera, así como pago de pasivos a deuda pública que realicen las dependencias y entidades de la Administración Pública Municipal.

ARTÍCULO 183.- El Ayuntamiento establecerá un sistema de evaluación y control que les permita una ejecución programada del Presupuesto de Egresos.

ARTÍCULO 184.- El Ayuntamiento llevará su contabilidad por períodos anuales que deberá comprender el registro de los activos, pasivos, patrimonio, ingresos y egresos, así como las asignaciones, compromisos y ejercicios correspondientes a los programas y partidas de su propio presupuesto, a fin de permitir la obtención de sus estados financieros y demás información presupuestal.

ARTÍCULO 185.- El sistema contable deberá diseñarse y operar en concordancia a lo establecido en la Ley General de Contabilidad Gubernamental y demás normativa emitida por el Consejo Nacional de Armonización Contable, de tal forma que facilite el control de los activos, pasivos, ingresos, costos, gastos, registro y valuación del patrimonio, avances en la ejecución de Programas y en general, de manera que permita medir la eficacia y eficiencia del Gasto Público Municipal, a través de indicadores de desempeño y de acuerdo con las leyes en la materia.

ARTÍCULO 186.- Los libros o los registros contables deberán ser conservados por el Ayuntamiento, en su Archivo Administrativo durante el término que dispongan la Ley General de Contabilidad Gubernamental y las leyes aplicables; y no podrán por ningún motivo, modificarse o destruirse.


CAPÍTULO V DE LA DEUDA PÚBLICA MUNICIPAL

ARTÍCULO 191.- Los montos de endeudamiento aprobados por el Congreso del Estado serán la base para la contratación de los créditos necesarios para el financiamiento de los programas que deriven del Plan Municipal de Desarrollo y deberán incluirse en el Presupuesto de Egresos del Ayuntamiento.

**PRESIDENCIA MUNICIPAL DE SANTIAGO NUEVO LEON
PRESUPUESTO DE EGRESOS PARA EL EJERCICIO 2016**

PROGRAMA	UNIDAD RESPONSABLE	OBJETIVOS	Presupuesto De Egresos	
			2016	%
ADMINISTRACIÓN PÚBLICA	Sría. De Finanzas y Administración	Mostrar una actitud de servicio de calidad al contribuyente, fortalecer las finanzas públicas implementando una cultura de disciplina presupuestal, alcanzar una administración ágil, eficiente y moderna con honestidad, transparencia, calidad y efectividad que brinde oportunamente a las áreas de servicios, los insumos, los recursos humanos y materiales necesarios para cumplir con su compromiso ante la comunidad.	\$ 135,894,347.00	62.75
SERVICIOS COMUNITARIOS	Sría de Desarrollo Urbano Obras Públicas y Ecología Y Servicios Públicos	Brindar eficientemente los servicios públicos con la finalidad de llegar a contar con una ciudad limpia, ordenada, bien iluminada y en armonía con la naturaleza, todo esto por medio de acciones directas que combatan el rezago operacional en estas áreas de servicios a la comunidad y que fomenten una cultura de limpieza y orden social.	\$ 6,210,174.00	2.87
DESARROLLO SOCIAL	Sría de Desarrollo Social, y DIF	Guiar el desarrollo de la familia ofreciendo opciones de educación, cultura, deportes y recreación, así como oportunidades de desarrollo económico que conlleven a una suficiencia económica de sus integrantes.	\$ 6,097,395.00	2.82
MANTENIMIENTO Y CONSERVACIÓN DE ACTIVOS	Sría. De Finanzas y Administración	Efectuar los mantenimientos de equipo de transporte, pesado, de cómputo y de oficina, así como de los edificios públicos para proporcionar los servicios públicos a la comunidad.	\$ 13,579,377.00	6.28
ADQUISICIONES	Sría. De Finanzas	Efectuar las adquisiciones de bienes muebles e inmuebles necesarios para el buen desempeño de la Adquisición	\$ 2,398,345.00	1.19
SEGURIDAD PUBLICA	Sría de Seguridad Pública y Vialidad	Cumplir con los programas Municipales.	\$ 230,478.00	.10
DESARROLLO URBANO OBRAS PUBLICAS Y ECOLOGÍA	Sría. De Finanzas y Administración Sría de Desarrollo Urbano Obras	Mejorar el entorno de la comunidad en sus colonias y avenidas, desde calles bien pavimentadas, alumbrado público, plazas, parques y un equipamiento vial para hacer una ciudad más moderna y segura.	\$ 4,162,381.00	1.93


ING JAVIER CABALLERO GAONA
C. PRESIDENTE MUNICIPAL


C.P. ALFONSO GERARDO APARICIO HERNANDEZ
SÍNDICO PRIMERO DEL AYUNTAMIENTO


LIC. RAPHAEL MARTINEZ GONZALES
TESORERO MUNICIPAL



GUBIERNO MUNICIPAL
DE SANTIAGO, N.L.


LIC. JORGE ALBERTO FLORES TAMEZ
SECRETARIO DEL AYUNTAMIENTO

**PRESIDENCIA MUNICIPAL DE SANTIAGO NUEVO LEON
PRESUPUESTO DE EGRESOS PARA EL EJERCICIO 2016**

	Públicas y Ecología				
FONDO DE INFRAESTRUCTURA SOCIAL MUNICIPAL	Sría. De Finanzas y Administración Sría de Desarrollo Urbano Obras Públicas y Ecología	Realizar las obras públicas que benefician a los sectores de la población que se encuentren en condiciones de rezago social, conforme a los polígonos de pobreza en los municipios del Área Metropolitana, en el resto, se tomaran los índices de marginación publicados por el Consejo Nacional de Población.	\$	7,590,970.00	3.51
SEGURIDAD PUBLICA Y BUEN GOBIERNO FORTALECIMIENTO MPAL	Sría. De Finanzas y Administración Sría de Seguridad Pública y Vialidad	Vigilar y promover el debido cumplimiento de las leyes y reglamentos brindando seguridad, armonía y tranquilidad a la comunidad. Así como efectuar los pagos de la amortización y gastos financieros originados por los créditos contratados para la realización de las obras y la compra de equipamiento necesarios a efecto de cumplir con los programas Municipales.	\$	21,754,291.00	10.04
DELEGACIONES FINANCIERAS	Sría. De Finanzas y Administración	Efectuar los pagos de la amortización y gastos financieros originados por los créditos contratados para la realización de obras y la compra del equipamiento necesario a efectos de cumplir con los programas Municipales.	\$	3,128,751.00	1.44
APLICACIÓN DE OTRAS APORTACIONES	Sría. De Finanzas y Administración Sría de Desarrollo Urbano Obras Públicas y Ecología	Cumplir con los programas Estatales y Federales cuyos recursos son administrados por el Municipio, de manera eficiente y transparente a fin de garantizar la optimización de los recursos.	\$	15,524,196.00	7.16
EGRESOS TOTALES			\$	216,570,705.00	100

ING JAVIER CABALLERO GAONA
C. PRESIDENTE MUNICIPAL

C.P. ALFONSO GERARDO APARICIO HERNANDEZ
SÍNDICO PRIMERO DEL AYUNTAMIENTO

LIC. RAPHAEL MARTINEZ GONZALES
TESORERO MUNICIPAL



LIC. JORGE ALBERTO FLORES TAME
SECRETARIO DEL AYUNTAMIENTO
DE SANTIAGO, N.L.



MUNICIPIO DE SANTIAGO NUEVO LEON
PRESUPUESTO DE EGRESOS POR PROGRAMAS Y SUB-PROGRAMAS PARA EL EJERCICIO 2016

CONCEPTOS	ENERO	FEBRERO	MARZO	ABRIL	MAYO	JUNIO	JULIO	AGOSTO	SEPTIEMBRE	OCTUBRE	NOVIEMBRE	DICIEMBRE
ADMINISTRACIÓN PÚBLICA												
ADMINISTRACIÓN DE LA FUNCIÓN PÚBLICA	\$ 7,971,420.00	\$ 8,019,240.00	\$ 9,517,692.00	\$ 8,001,989.00	\$ 8,087,881.00	\$ 8,039,058.00	\$ 9,108,523.00	\$ 8,483,321.00	\$ 8,118,289.00	\$ 7,140,868.00	\$ 7,745,045.00	\$ 23,972.61
ESTOS DE FUNCIÓN	\$ 597,371.00	\$ 565,000.00	\$ 1,188,658.00	\$ 1,060,715.00	\$ 1,534,480.00	\$ 2,080,751.00	\$ 785,248.00	\$ 610,158.00	\$ 1,224,174.00	\$ 77,695.00	\$ 906,567.00	\$ 1,691.01
ESTOS ADMINISTRATIVOS	\$ 689,310.00	\$ 509,559.00	\$ 1,176,545.00	\$ 710,417.00	\$ 700,061.00	\$ 911,499.00	\$ 486,755.00	\$ 1,861,883.00	\$ 582,582.00	\$ 114,286.00	\$ 173,383.00	\$ 1,470.21
TAL DE ADMINISTRACIÓN PÚBLICA	\$ 9,238,101.00	\$ 9,093,799.00	\$ 11,882,875.00	\$ 9,773,121.00	\$ 10,322,422.00	\$ 11,031,308.00	\$ 10,380,526.00	\$ 10,955,362.00	\$ 9,925,045.00	\$ 7,332,849.00	\$ 8,824,995.00	\$ 27,133.94
INICIOS COMUNITARIOS												
IMB - P. PÚBLICO	\$ 1,339,729.00	\$ 66,818.00	\$ 309,667.00	\$ 118,510.00	\$ 333,528.00	\$ 142,212.00	\$ 223,829.00	\$ 104,665.00	\$ 204,859.00	\$ 123,527.00	\$ 123,527.00	\$ 196.12
IPA - CIPAL	\$ 107,532.00	\$ 11,470.00	\$ 92,143.00	\$ 178,585.00	\$ 201,177.00	\$ 226,103.00	\$ 238,167.00	\$ 132,020.00	\$ 99,168.00	\$ 301.00	\$ 301.00	\$ 62.28
ATENCIÓN DE VIVIENDAS PÚBLICAS	\$ 106,288.00	\$ -	\$ 94,473.00	\$ 71,894.00	\$ 25,601.00	\$ 162,655.00	\$ 62,904.00	\$ 11,235.00	\$ 57,858.00	\$ -	\$ -	\$ -
PROYECTOS, JARDINES Y PLAZAS	\$ 49,071.00	\$ 5,644.00	\$ 16,173.00	\$ 35,223.00	\$ 15,991.00	\$ 1,121.00	\$ 12,906.00	\$ 1,062.00	\$ 13,360.00	\$ -	\$ -	\$ 144.46
PROYECTOS MUNICIPALES	\$ 100,443.00	\$ 71,105.00	\$ 63,008.00	\$ 63,089.00	\$ 88,992.00	\$ 67,940.00	\$ 59,708.00	\$ 47,707.00	\$ 77,253.00	\$ -	\$ -	\$ 49.00
TAL SERVICIOS COMUNITARIOS	\$ 1,703,063.00	\$ 155,037.00	\$ 573,464.00	\$ 467,301.00	\$ 665,229.00	\$ 600,031.00	\$ 597,514.00	\$ 296,689.00	\$ 452,298.00	\$ 123,828.00	\$ 123,828.00	\$ 451.85
ARROLLO SOCIAL												
ALIMENTACIÓN	\$ 14,039.00	\$ 24,525.00	\$ 13,972.00	\$ 36,471.00	\$ 62,807.00	\$ 52,480.00	\$ 57,226.00	\$ 8,036.00	\$ 3,145.00	\$ -	\$ -	\$ 24.52
ALIMENTACIÓN TURBA	\$ 282,777.00	\$ 342.00	\$ 18,236.00	\$ 35,580.00	\$ 2,318.00	\$ 23,025.00	\$ -	\$ -	\$ 104,624.00	\$ 715,955.00	\$ 715,955.00	\$ 23.91
ATENCIÓN SOCIAL	\$ 382,339.00	\$ 240,783.00	\$ 283,636.00	\$ 129,309.00	\$ 331,781.00	\$ 470,993.00	\$ 233,043.00	\$ 187,133.00	\$ 284,893.00	\$ 31,138.00	\$ 31,138.00	\$ 223.28
ALIMENTACIÓN Y LA POBLACIÓN	\$ 34,699.00	\$ 7,104.00	\$ 31,803.00	\$ 6,567.00	\$ 13,890.00	\$ 18,861.00	\$ 199,910.00	\$ 20,088.00	\$ 59,372.00	\$ 19,578.00	\$ 19,578.00	\$ 69.15
ALIMENTACIÓN AL DEPORTE	\$ 24,546.00	\$ 16,003.00	\$ 69,961.00	\$ 45,378.00	\$ 175,363.00	\$ 23,366.00	\$ 63,827.00	\$ 68,328.00	\$ 16,391.00	\$ 15,174.00	\$ 15,174.00	\$ 9.91
AL DE DESARROLLO SOCIAL	\$ 739,400.00	\$ 288,757.00	\$ 421,552.00	\$ 253,305.00	\$ 586,159.00	\$ 588,725.00	\$ 554,006.00	\$ 283,585.00	\$ 468,426.00	\$ 781,845.00	\$ 781,845.00	\$ 350.79
URIDAD PÚBLICA Y TRÁNSITO												
URIDAD PÚBLICA	\$ -	\$ 204,550.00	\$ -	\$ -	\$ -	\$ 4,301.00	\$ -	\$ -	\$ 4,182.00	\$ 7,886.00	\$ 7,886.00	\$ 1.67
TRÁNSITO	\$ -	\$ -	\$ -	\$ -	\$ -	\$ -	\$ -	\$ -	\$ -	\$ -	\$ -	\$ -
AL DE SEGURIDAD PÚBLICA Y TRÁNSITO	\$ -	\$ 204,550.00	\$ -	\$ -	\$ -	\$ 4,301.00	\$ -	\$ -	\$ 4,182.00	\$ 7,886.00	\$ 7,886.00	\$ 1.67
FINANCIAMIENTO Y CONSERVACIÓN DE ACTIVOS												
SUMOS DE COMBUSTIBLE	\$ 996,347.00	\$ 588,082.00	\$ 389,906.00	\$ 593,511.00	\$ 1,080,691.00	\$ 1,059,882.00	\$ 741,099.00	\$ 834,072.00	\$ 977,125.00	\$ 360,282.00	\$ 360,282.00	\$ 999.90
PROGRAMA DE TRANSPORTE	\$ 467,812.00	\$ 408,891.00	\$ 128,606.00	\$ 184,011.00	\$ 261,953.00	\$ 378,150.00	\$ 443,822.00	\$ 177,296.00	\$ 242,788.00	\$ 2,042.00	\$ 2,042.00	\$ 246.78
PROGRAMA DE TRANSPORTE	\$ 95,084.00	\$ 126,018.00	\$ 231.00	\$ 210,623.00	\$ 82,282.00	\$ 68,545.00	\$ 1,429.00	\$ 8,023.00	\$ -	\$ -	\$ -	\$ 11.10
PROGRAMA DE TRANSPORTE	\$ 374,228.00	\$ 132,419.00	\$ 44,546.00	\$ 21,469.00	\$ 81,418.00	\$ 58,975.00	\$ 31,688.00	\$ 12,346.00	\$ 12,270.00	\$ 1,189.00	\$ 1,189.00	\$ 96.58
PROGRAMA DE TRANSPORTE	\$ 7,808.00	\$ 32,534.00	\$ 5,659.00	\$ 15,141.00	\$ 33,871.00	\$ 18,728.00	\$ 8,901.00	\$ 24,792.00	\$ 12,740.00	\$ 2,781.00	\$ 2,781.00	\$ 8.94
PROGRAMA DE TRANSPORTE	\$ -	\$ 4,021.00	\$ 478.00	\$ -	\$ 1,613.00	\$ 777.00	\$ -	\$ -	\$ -	\$ -	\$ -	\$ 7.6
PROGRAMA DE TRANSPORTE	\$ 1,941,279.00	\$ 1,291,965.00	\$ 569,426.00	\$ 1,024,755.00	\$ 1,541,828.00	\$ 1,585,057.00	\$ 1,226,939.00	\$ 1,056,529.00	\$ 1,244,923.00	\$ 366,294.00	\$ 366,294.00	\$ 1,364.08
FINANCIAMIENTO Y CONSERVACIÓN DE ACTIVOS												
FINANCIAMIENTO Y CONSERVACIÓN DE ACTIVOS	\$ 781,159.00	\$ 1,473,874.00	\$ 230,451.00	\$ 32,556.00	\$ 65,358.00	\$ 33,163.00	\$ 35,794.00	\$ -	\$ 10,622.00	\$ 48,925.00	\$ 48,925.00	\$ 340.51
FINANCIAMIENTO Y CONSERVACIÓN DE ACTIVOS	\$ 781,159.00	\$ 1,473,874.00	\$ 230,451.00	\$ 32,556.00	\$ 65,358.00	\$ 33,163.00	\$ 35,794.00	\$ -	\$ 10,622.00	\$ 48,925.00	\$ 48,925.00	\$ 340.51



SANTIAGO
MUNICIPIO DE SANTIAGO N.L.

PLAZAS DEL PERSONAL Y EL RANGO DE PERCEPCIONES SALARIALES

**PRESUPUESTO DE EGRESOS
PARA EL EJERCICIO 2016
MUNICIPIO DE SANTIAGO N.L.**

PUESTO	DESCRIPCION	No. DE PERSONAS	PERCEPCION NETA	
			MENSUAL	MAXIMA
Auxiliares Generales	Choferes, personal de servicios públicos y en general el resto de personal no incluido en las demas categorías	262	\$	1,926,624.30
Seguridad Pública	Incluye policías, tránsitos, y elementos de protección civil	110	\$	930,870.70
Auxiliares Administrativos	Incluye secretarías, inspectores y los auxiliares directos de los titulares mencionados.	191	\$	1,849,437.90
Jefes de Departamento	Encargados de auxiliar a los Directores y Coordinadores en el estudio, la planeación y el despacho de los diversos asuntos de la Administración Municipal.	4	\$	46,999.80
Directores y Coordinadores	Encargados de auxiliar a los Secretarios en el estudio, la planeación y el despacho de los diversos asuntos de la Administración Municipal.	81	\$	1,462,610.10
Secretarios	Encargados de auxiliar al Ayuntamiento en el estudio, la planeación y el despacho de los diversos asuntos de la Administración Municipal.	9	\$	389,999.70
Regidores	Representantes de la comunidad con la misión de participar en la dirección de los asuntos del Municipio y velar que el ejercicio de la Administración Municipal se desarrolle conforme a las disposiciones legales aplicables.	9	\$	279,011.00
Sindicos	Responsables de vigilar la debida administración del erario público y del patrimonio Municipal.	2	\$	74,968.00
Presidente Municipal	Representante del Ayuntamiento, responsable directo de la Administración Pública Municipal y encargado de velar por la correcta ejecución de los programas de obras y servicios.	1	\$	80,833.00
Contralor Municipal	Encargado de Auditoría y Normatividad	1	\$	39,999.90
Pensionados y Jubilados	Personal pensionado y jubilado	115	\$	818,388.84
Total		785	\$	7,999,743.24

GOBIERNO MUNICIPAL
DE SANTIAGO,



[Handwritten signature]

[Handwritten signature]

[Handwritten signature]

Municipio de Santiago, N.L.

Calendario de Presupuesto de Egresos del Ejercicio Fiscal 2016

Nombre	ENERO	FEBRERO	MARZO	ABRIL	MAYO	JUNIO	JULIO	AGOSTO	SEPTIEMBRE	OCTUBRE	NOVIEMBRE	DICIEMBRE	TOTAL GENERAL
COMERCIALIZACION DE BIENES DE DOMINIO PUBLICO	\$ 193,897.00	\$ 193,897.00	\$ 193,897.00	\$ 193,897.00	\$ 193,897.00	\$ 193,897.00	\$ 193,897.00	\$ 193,897.00	\$ 193,897.00	\$ 193,897.00	\$ 193,897.00	\$ 193,897.00	\$ 2,326,764.00
PROVISIONES DE CONTINGENCIAS	\$ 15,118,273.00	\$ 69,764.00											\$ 15,188,037.00
OTRAS INDEMNIDADES, EXPENSAS Y PAGOS													
OTRAS PROVISIONES													
DEUDA PUBLICA													
ADMINISTRACION DE LA DEUDA PUBLICA	\$ 170,000.00	\$ 170,000.00	\$ 170,000.00	\$ 170,000.00	\$ 170,000.00	\$ 170,000.00	\$ 170,000.00	\$ 170,000.00	\$ 170,000.00	\$ 170,000.00	\$ 170,000.00	\$ 170,000.00	\$ 2,040,000.00
INTERESES DE LA DEUDA PUBLICA	\$ 220,000.00	\$ 220,000.00	\$ 220,000.00	\$ 220,000.00	\$ 220,000.00	\$ 220,000.00	\$ 220,000.00	\$ 220,000.00	\$ 220,000.00	\$ 220,000.00	\$ 220,000.00	\$ 220,000.00	\$ 2,640,000.00
TOTAL DE EGRESOS	\$ 21,011,160.44	\$ 16,028,993.00	\$ 371,797.00	\$ 363,897.00	\$ 363,897.00	\$ 363,897.00	\$ 363,897.00	\$ 363,897.00	\$ 363,897.00	\$ 363,897.00	\$ 363,897.00	\$ 363,897.00	\$ 24,700,000.00

**OFICIO ENVIADO AL AYUNTAMIENTO
DEL LA PRIMERA MODIFICACION PRESUPUESTO DE
EGRESOS 2016**



SANTIAGO

—NATURALMENTE—
ÚNICO POR SU GENTE
GOBIERNO MUNICIPAL 2015-2018

2016

**PUBLICACION EN EL DIARIO OFICIAL DEL ESTADO
DEL LA PRIMERA MODIFICACION PRESUPUESTO DE
EGRESOS 2016**



SANTIAGO

— NATURALMENTE —
ÚNICO POR SU GENTE
GOBIERNO MUNICIPAL 2015-2018

2016

MUNICIPIO DE SANTIAGO N.L.
PRIMERA MODIFICACIÓN AL PRESUPUESTO DE
EGRESOS PARA EL EJERCICIO 2016



SFTM / 628 /2016

Santiago Nuevo León a 16 de diciembre 2016

H. AYUNTAMIENTO
SANTIAGO NUEVO LEON

En atención a lo dispuesto por el artículo 33 Fracción III de la Ley de Gobierno Municipal se pone a consideración del Republicano Ayuntamiento la primera modificación del Presupuesto de Egresos 2016 en la forma siguiente:

MUNICIPIO DE SANTIAGO, NUEVO LEÓN

	PRESUPUESTO	MODIFICACION	PRESUPUESTO
ADMINISTRACION PUBLICA	135,894,347.00	3,953,281.74	139,847,628.74
SERVICIOS COMUNITARIOS	6,210,174.00	4,961,716.08	11,171,890.08
DESARROLLO SOCIAL	6,097,395.00	2,049,680.87	8,147,055.87
SEGURIDAD PUBLICA Y VIALIDAD	230,478.00	790,819.00	1,021,297.00
MANTENIMIENTO Y CONSERVACION DE ACTIVOS	13,579,377.00	1,082,711.89	14,662,088.89
ADQUISICIONES	2,398,345.00	2,178,051.54	4,576,396.54
DESARROLLO URBANO OBRAS PUB Y ECOLOGIA	4,162,381.00	508,646.36	4,671,027.36
FONDO DE INFRAESTRUCTURA SOCIAL MUNICIPAL	7,590,970.00	123,375.90	7,714,345.90
FONDO DE FORTALECIMIENTO MUNICIPAL	21,754,291.00	757,320.00	22,511,611.00
OBLIGACIONES FINANCIERAS	3,128,751.00	2,000,000.00	5,128,751.00
APLICACION DE OTRAS APORTACIONES	15,524,196.00	23,509,513.60	39,033,709.60
	216,570,705.00	41,916,096.98	258,486,801.98

APLICACIÓN DE OTRAS APORTACIONES

PROGRAMA FORTASEG 2016	10,310,300.00
PROGRAMA SEMARNAT 2015	4,512,326.02
PROGRAMA FORTALECIMIENTO FINANCIERO 2016	1,975,634.00
PROGRAMA CONAFOR 2016	260,076.00
PROGRAMA DE DESARROLLO REGIONAL OBRAS	4,355,992.88
PROGRAMA DE DESARROLLO REGIONAL ALUMBRADO 2015	4,683,729.69
PROGRAMA REGIONAL 2013	3,950,301.78
PROGRAMA FONDO DE DESARROLLO MUNICIPAL	2,722,837.00
PROGRAMA DE ULTRACRECIMIENTO	6,262,512.23
TOTAL DE PROGRAMAS	\$ 39,033,709.60

Lo anterior es en base a que los programas federales no son presupuestados. Así como los excedentes de los programas de ejercicios anteriores. El Saldo Bancario Inicial 2016, es de \$10,283,523.43 de recursos propios y \$18,153,365.68 de Fondos con afectación específica, así como los ingresos estimados al 31 de diciembre de 2016 por \$258,499,570.00

Así mismo solicitamos la modificación a lo autorizado en la junta de cabildo del Ramo 33 del programa de Aportaciones para el Fortalecimiento de los Municipios y las Demarcaciones Territoriales del D.F. en la forma siguiente

	AUTORIZADO	MODIFICACION	PRESUPUESTO
ALUMBRADO PUBLICO	10,800,000.00	-882,756.00	10,117,244.00
PAGO DE SALARIO Y DEMAS PRESTACIONES A ELEMENTOS DE SEGURIDAD PUBLICA	10,791,132.00	1,803,235.00	12,394,367.00
ARRENDAMIENTO DE VEHICULO BLINDADO	920,479.00	-920,479.00	0.00
TOTAL PROGRAMA FORTALECIMEINTO	22,511,611.00	0.00	22,511,611.00



Secretaría de Finanzas y Tesorería
Calle Mina 224 Col Santa Rosalía Santiago N. L.

MUNICIPIO DE SANTIAGO N.L.
PRIMERA MODIFICACIÓN AL PRESUPUESTO DE
EGRESOS PARA EL EJERCICIO 2016



Al pasar de \$216,570,705.00 a 258,486,800.98 tenemos una variación presupuestal del orden del 19.35% aproximadamente, con relación al Presupuesto presentado y aprobado por el Republicano Ayuntamiento con fecha 16 de diciembre de 2015

Lo anteriormente expuesto considero adecuado dar por concluida esta exposición, no sin antes solicitar su anuencia para la aprobación de la primera modificación presupuestal de los Egresos de 2016

Atentamente,
El Tesorero Municipal

Lic. Raphael Martínez Gonzales



R



Secretaría de Finanzas y Tesorería

Calle Mina 224 Col Santa Rosalía Santiago N. L.



FUNDAMENTO LEGAL

Constitución Política del Estado de Nuevo León

ARTÍCULO 128.- Tercer párrafo

Los Presupuestos de Egresos de los Municipios serán aprobados por los Ayuntamientos con base en sus ingresos disponibles. Asimismo, podrán autorizar en dichos presupuestos, las erogaciones plurianuales para aquellos proyectos de inversión en infraestructura que se determinen por el propio Ayuntamiento, encontrándose entre ellas las que se realicen bajo la modalidad de Proyecto de Prestación de Servicios, las erogaciones correspondientes deberán incluirse en los subsecuentes Presupuestos de Egresos. Los recursos de la Hacienda Municipal serán ejercidos en forma directa por los Gobiernos Municipales; el ejercicio de los recursos se hará con eficiencia, eficacia, economía, transparencia y honradez para satisfacer los objetivos a los que estén destinados.

Ley de Gobierno Municipal del Estado de Nuevo León. Título Primero del Municipio Capítulo V De Las Atribuciones Del Ayuntamiento

ARTÍCULO 33.- El Ayuntamiento tendrá las siguientes facultades y obligaciones:

III. En materia de Hacienda Pública Municipal:

c) Presentar con oportunidad, y en su caso aprobar el presupuesto anual de egresos, que deberá establecer las partidas anuales y plurianuales, consideradas en relación con el Plan Municipal de Desarrollo, y la difusión de estos a más tardar, el 31 de diciembre de cada año;

d) Establecer los criterios para la administración de la Hacienda Pública Municipal y vigilar la aplicación del presupuesto de egresos.

CAPITULO XII DE LA DIFUSION DE LOS ACTOS DEL AYUNTAMIENTO

ARTÍCULO 66.- Requieren de Publicación en la Gaceta Municipal o en el Periódico Oficial del Estado, los siguientes actos:

XIV. Un resumen del presupuesto de egresos.



Secretaría de Finanzas y Tesorería

Calle Mina 224 Col Santa Rosalía Santiago N. L.

MUNICIPIO DE SANTIAGO N.L.
PRIMERA MODIFICACIÓN AL PRESUPUESTO DE
EGRESOS PARA EL EJERCICIO 2016



SANTIAGO



Se publicaran en la Tabla de avisos los actos que dispongan las leyes y los reglamentos municipales.

ARTÍCULO 181.- Los Presupuestos de Egresos regularán el Gasto Público Municipal y se formularán con apoyo en Programas que señalen objetivos, metas y unidades responsables de su ejecución, detallando las asignaciones presupuestarias a nivel de partidas en términos de lo establecido en la Ley General de Contabilidad Gubernamental y la normatividad aplicable, incluyendo la calendarización de sus ejercicios.

A más tardar el día 31 de diciembre del año que antecede al ejercicio de su Presupuesto de Egresos, el Ayuntamiento deberá difundir un resumen del mismo. Asimismo, las modificaciones al Presupuesto de Egresos que autorice el Ayuntamiento, deberán difundirse, dentro de los quince días naturales siguientes a la fecha del acuerdo respectivo.



Secretaría de Finanzas y Tesorería

Calle Mina 224 Col Santa Rosalía Santiago N. L.



SANTIAGO

MUNICIPIO DE SANTIAGO N.L.
PRIMERA MODIFICACIÓN AL PRESUPUESTO DE
EGRESOS PARA EL EJERCICIO 2016



PROGRAMA	UNIDAD RESPONSABLE	OBJETIVOS	Presupuesto Autorizado	Modificación	Presupuesto Modificado
ADMINISTRACIÓN PÚBLICA	Tesorería Municipal	Mostrar una actitud de servicio de calidad al contribuyente, fortalecer las finanzas públicas implementando una cultura de disciplina presupuestal, alcanzar una administración ágil, eficiente y moderna con honestidad, transparencia, calidad y efectividad que brinde oportunamente a las áreas de servicios, los insumos, los recursos humanos y materiales necesarios para cumplir con su compromiso ante la comunidad.	135,894,347	3,853,281.74	139,747,628.74
SERVICIOS COMUNITARIOS	Sra de Desarrollo Urbano Obras Públicas y Ecología Servicios públicos	Brindar eficientemente los servicios públicos con la finalidad de llegar a contar con una ciudad limpia, ordenada, bien iluminada y en armonía con la naturaleza, todo esto por medio de acciones directas que combatan el rezago operacional en estas áreas de servicios a la comunidad y que fomenten una cultura de limpieza y orden social.	6,210,174	4,961,716.08	11,171,890.08
DESARROLLO SOCIAL	Sra de Desarrollo Social Sra de Desarrollo Económico y DF	Guiar el desarrollo de la familia ofreciendo opciones de educación, cultura, deportes y recreación, así como oportunidades de desarrollo económico que conlleven a una suficiencia económica de sus integrantes. Así como apoyar a los organismos que brindan asistencia social a la comunidad.	6,097,395	2,049,660.87	8,147,055.87
SEGURIDAD PÚBLICA Y TRANSITO	Sra de Seguridad Pública y Vialidad	Mejorar la fluidez vehicular, así como vigilar y promover el debido cumplimiento de las leyes y reglamentos brindando seguridad, armonía y tranquilidad a la comunidad.	220,476	790,815.00	1,021,291.00
MANTENIMIENTO Y CONSERVACIÓN DE ACTIVOS	Tesorería Municipal	Efectuar los mantenimientos de equipo de transporte, pesado, de cómputo y de oficina, así como de los edificios públicos para proporcionar los servicios públicos a la comunidad.	13,579,377	1,082,711.89	14,662,088.89
ADQUISICIONES	Tesorería Municipal	Efectuar las adquisiciones de bienes muebles e inmuebles necesarios para el buen desempeño de la Administración.	2,398,345	2,178,051.54	4,576,396.54
DESARROLLO URBANO Y ECOLOGÍA	Tesorería Municipal Sra de Desarrollo Urbano Obras Públicas y Ecología Servicios públicos	Mejorar el entorno de la comunidad en sus colonias y avenidas, desde calles bien pavimentadas, alumbrado público, plazas, parques y un equipamiento vial para hacer una ciudad más moderna y segura.	4,162,261	509,645.36	4,672,026.36
FONDO DE INFRAESTRUCTURA SOCIAL MUNICIPAL	Tesorería Municipal Sra de Desarrollo Urbano Obras Públicas y Ecología Servicios públicos	Realizar las obras públicas que benefician a los sectores de la población que se encuentren en condiciones de rezago social, conforme a los polígonos de pobreza en los municipios del Área Metropolitana, en el resto, se tomarán los índices de marginación publicados por el Consejo Nacional de Población.	7,560,970	123,375.90	7,714,345.90
FINANCIAMIENTO MUNICIPAL	Tesorería Municipal Sra de Seguridad Pública y Vialidad	Vigilar y promover el debido cumplimiento de las leyes y reglamentos brindando seguridad, armonía y tranquilidad a la comunidad. Así como efectuar los pagos de la amortización y gastos financieros originados por los créditos contratados para la realización de las obras y la compra de equipamiento necesario a efecto de cumplir con los programas Municipales.	21,754,291	757,320.06	22,511,611.06
OBLIGACIONES FINANCIERAS	Tesorería Municipal	Efectuar los pagos de la amortización y gastos financieros originados por los créditos contratados para la realización de obras y la compra del equipamiento necesario a efectos de cumplir con los programas Municipales.	3,128,751	2,000,000.00	5,128,751.00
APLICACIÓN DE OTRAS APORTACIONES	Tesorería Municipal Sra de Desarrollo Urbano Obras Públicas y Ecología Servicios públicos	Cumplir con los programas Estatales y Federales cuyos recursos son administrados por el Municipio, de manera eficiente y transparente a fin de garantizar la optimización de los recursos.	15,524,196	23,509,513.80	39,033,709.80
EGRESOS TOTALES			216,570,705	41,916,095.98	258,486,800.98

ING. JAVIER CABALLERO GAONA
C. PRESIDENTE MUNICIPAL



C.P. ALFONSO GERARDO APARICIO HERNANDEZ
C. SÍNDICO PRIMERO DEL AYUNTAMIENTO

LIC. RAPHAEL MARTINEZ GONZALEZ
C. TESORERO MUNICIPAL

SECRETARÍA DE FINANZAS Y TESORERÍA
LIC. HECTOR GUADALUPE CHAVARRI DE LA ROSA
C. SECRETARIO DEL AYUNTAMIENTO
SANTIAGO, N. L.



Secretaría de Finanzas y Tesorería

CALLE 254 DEL CENTRO BARRIO SANTIAGO N. L.



GOBIERNO MUNICIPAL DE SANTIAGO, NUEVO LEÓN
TABULADOR DE SALARIO PERSONAL NO SINDICALIZADO
FUNCIONARIOS
 AL 30 DE NOVIEMBRE DE 2016



N°	NIVEL	NOMBRE	CAT	PUESTO	RANGO MENSUAL	
					MÍNIMO	MÁXIMO
1	PRESIDENTE MUNICIPAL	PRESIDENTE MUNICIPAL			69,802.80	69,802.80
2	SECRETARIO	SECRETARIO	A	SECRETARIO DEL AYUNTAMIENTO	50,000.00	50,000.00
				TESORERO MUNICIPAL	50,000.00	50,000.00
3	SECRETARIO	SECRETARIO	B	CONTRALOR MUNICIPAL	40,000.00	40,000.00
				OFICIAL MAYOR	40,000.00	40,000.00
				JEFE DE LA OFICINA EJECUTIVA DEL ALCALDE	40,000.00	40,000.00
				SECRETARIO DE OBRAS PÚBLICAS Y DESARROLLO URBANO	40,000.00	40,000.00
				SECRETARIO DE DESARROLLO SOCIAL Y HUMANO	40,000.00	40,000.00
				SECRETARIO DE SERVICIOS PÚBLICOS	40,000.00	40,000.00
				SECRETARIO DE DESARROLLO ECONÓMICO	40,000.00	40,000.00
4	DIRECTOR GENERAL	DIRECTOR GENERAL DE TURISMO			35,000.00	35,000.00
5	SINDICO	SINDICO		SINDICO PRIMERO	33,504.00	33,504.00
				SINDICO SEGUNDO	33,504.00	33,504.00
6	CONSEJERO JURIDICO	CONSEJERO JURIDICO			30,000.00	30,000.00
7	REGIDOR	REGIDOR			27,921.00	27,921.00
8	DIRECTOR DE AREA	DIRECTOR DE AREA	A	DIRECTORA GENERAL DEL DIF	24,000.00	24,000.00
				DIRECTOR DE NORMATIVIDAD Y TRANSPARENCIA	24,000.00	24,000.00
				DIRECTOR DE INFORMATICA	24,000.00	24,000.00
				DIRECTORA DE RECURSOS HUMANOS	24,000.00	24,000.00
				DIRECTOR DE EVENTOS	24,000.00	24,000.00
				DIRECTOR DE EGRESOS PRESUPUESTO Y CUENTA PUBLICA	24,000.00	24,000.00
				DIRECTOR DE OBRAS PUBLICAS	24,000.00	24,000.00
				DIRECTOR DE ECOLOGIA	24,000.00	24,000.00
				DIRECTOR DE NORMATIVIDAD	24,000.00	24,000.00
				DIRECTOR DE DESARROLLO URBANO	24,000.00	24,000.00
9	DIRECTOR DE AREA	DIRECTOR DE AREA	B	DIRECTOR DE MANTENIMIENTO Y CONSERVACION DE INMUEBLES	21,000.00	21,000.00
				DIRECTOR DE PARTICIPACION CIUDADANA Y JUEZ AUXILIARES	21,000.00	21,000.00
				DIRECTOR DE ATENCION Y GESTION	21,000.00	21,000.00
				DIRECTOR DE CONTROL DE OPERADORES TURISTICOS	21,000.00	21,000.00
				DIRECTOR DE PROTECCION CIVIL	21,000.00	21,000.00
				DIRECTOR DE RELACIONES INTERINSTITUCIONALES	21,000.00	21,000.00
				DIRECTOR DE COMERCIO, ESPECTACULOS Y ALCOHOLES	21,000.00	21,000.00
				DIRECTOR DE PATRIMONIO MUNICIPAL	21,000.00	21,000.00
				DIRECTORA DE ATENCION A LA MUJER	18,000.00	18,000.00
10	DIRECTOR DE AREA	DIRECTOR DE AREA	C	DIRECTOR DE SALUD	18,000.00	18,000.00
				DIRECTOR DE CULTURA	18,000.00	18,000.00
				DIRECTOR DE EDUCACION	18,000.00	18,000.00
				DIRECTOR DE PANTONES Y FUNERARIA	18,000.00	18,000.00
				DIRECTOR ADMINISTRATIVO DE SERVICIOS PÚBLICOS	18,000.00	18,000.00
				DIRECTOR DE ORNATO Y FORESTACION	18,000.00	18,000.00
				DIRECTOR DE VIAS PUBLICAS	18,000.00	18,000.00
				DIRECTOR DE ALUMBRADO	18,000.00	18,000.00
				DIRECTOR DE ADQUISICIONES	18,000.00	18,000.00
				DIRECTOR DE DEPORTES	18,000.00	18,000.00
DIRECTORA DE FOMENTO Y DESARROLLO EMPRESARIAL	18,000.00	18,000.00				
11	COORDINADOR DE AREA	COORDINADOR DE AREA	A	COORDINADOR DE ASISTENCIA SOCIAL	18,000.00	18,000.00
				COORDINADORA ADMINISTRATIVA DEL DIF	18,000.00	18,000.00
				COORDINADOR DE OBRAS PUBLICAS	18,000.00	18,000.00
				COORDINADOR DE LO CONTENCIOSO	18,000.00	18,000.00
12	COORDINADOR DE AREA	COORDINADOR DE AREA	B	COORDINADOR DE COMUNICACION SOCIAL	16,000.00	16,000.00
				COORDINADOR DE LOGISTICA Y AVANZADA	16,000.00	16,000.00
				COORDINADOR ADMINISTRATIVO DE LA OEA	16,000.00	16,000.00
				COORDINADORA DE PLANEACION Y PROYECTOS ESTRATEGICOS	16,000.00	16,000.00
				COORDINADOR DE ATENCION, GESTION Y AGENDA	16,000.00	16,000.00
				COORDINADOR DE GESTION	16,000.00	16,000.00
				COORDINADOR DE HARDWARE	16,000.00	16,000.00
				COORDINADOR DE INFRAESTRUCTURA	16,000.00	16,000.00
				COORDINADOR DE PROGRAMAS	16,000.00	16,000.00
				COORDINADOR DE FOMENTO RURAL	16,000.00	16,000.00
				COORDINADOR DE INTEGRACION SOCIAL	16,000.00	16,000.00
				COORDINADOR DE ENLACES CON INSTITUCIONES	16,000.00	16,000.00
COORDINADOR JURIDICO CONSULTIVO	16,000.00	16,000.00				
13	COORDINADOR DE AREA	COORDINADOR DE AREA	C	COORDINADOR DE PROYECTOS	14,000.00	14,000.00
				COORDINADOR ADMINISTRATIVO	14,000.00	14,000.00
				COORDINADOR DE EMPLEO Y TALENTO	14,000.00	14,000.00
				COORDINADOR DE TALLER MECANICO	14,000.00	14,000.00
				COORDINADOR DE PLANEACION URBANA	14,000.00	14,000.00
				COORDINADOR DE MANTENIMIENTO	14,000.00	14,000.00



SECRETARIA DE FINANZAS
 Y TESORERIA MUNICIPAL
 SANTIAGO, N. L.



GOBIERNO MUNICIPAL DE SANTIAGO, NUEVO LEÓN
 TABULADOR DE SALARIO PERSONAL NO SINDICALIZADO
 FUNCIONARIOS
 AL 30 DE NOVIEMBRE DE 2015



NIVEL			PUESTO NOMBRE	RANGO MENSUAL	
Nº	NOMBRE	CAT		MÍNIMO	MÁXIMO
			COORDINADOR DE INSPECCIÓN Y VIGILANCIA	14,000.00	14,000.00
			COORDINADOR DE CUENTA PÚBLICA	14,000.00	14,000.00
			COORDINADOR DE PYME Y GESTIÓN	14,000.00	14,000.00
			COORDINADOR DE TRANSPARENCIA Y CONTROL INTERNO	14,000.00	14,000.00
			COORDINADORA JURÍDICA	14,000.00	14,000.00
			COORDINADORA DE ASISTENCIA INTEGRAL	14,000.00	14,000.00
			COORDINADOR JURÍDICO	14,000.00	14,000.00
			COORDINADOR DE CATASTRO	14,000.00	14,000.00
			COORDINADOR DE PATRIMONIO	14,000.00	14,000.00
14	COORDINADOR DE ÁREA	0	COORDINADORA DE MEJORA REGULATORIA	12,000.00	12,000.00
			COORDINADOR DE RIESGO E INSPECCIÓN	12,000.00	12,000.00
			COORDINADOR DE TURISMO	12,000.00	12,000.00
			COORDINADOR DE JUECES CALIFICADORES	12,000.00	12,000.00
			COORDINADOR DE ORNATO Y FORESTACIÓN	12,000.00	12,000.00
			COORDINADOR DE GESTIÓN Y PROYECTOS	12,000.00	12,000.00
			COORDINADOR DESARROLLO DEPORTIVO	12,000.00	12,000.00
			COORDINADOR ADMINISTRATIVO DE DEPORTES	12,000.00	12,000.00
			COORDINADOR DE DEPORTE SELECTIVO Y CAPACITACIÓN	12,000.00	12,000.00
			COORDINADOR DE GESTIÓN	12,000.00	12,000.00
			COORDINADOR DE CRECIMIENTO E IMPLEMENTACIÓN DE POLÍTICAS PÚBLICAS	12,000.00	12,000.00
			COORDINADORA DE ADMINISTRACIÓN DE TURISMO	12,000.00	12,000.00
			COORDINADORA DE IDIOMAS	12,000.00	12,000.00
			COORDINADOR DE CENTRO COMUNITARIO	12,000.00	12,000.00
			COORDINADORA DE RELACIONES LABORALES	12,000.00	12,000.00
15	JEFE DE ÁREA		JEFE DE NORMATIVIDAD	20,000.00	20,000.00
			JEFE DE LA SECRETARÍA DEL AYTO	16,000.00	16,000.00
			JEFE PROGRAMA DE ADULTO MAYOR	14,000.00	14,000.00
			RESPONSABLE DEL CENTRO DE DESARROLLO COMUNITARIO	12,000.00	12,000.00
			JEFE DE NEURODESARROLLO	11,000.00	11,000.00
			JEFE DE REGIÓN NORTE PARTICIPACIÓN CIUDADANA	9,999.90	9,999.90
			JEFE DE REGIÓN CENTRO SUR PARTICIPACIÓN CIUDADANA	9,999.90	9,999.90



**SECRETARÍA DE FINANZAS
 Y TESORERÍA MUNICIPAL
 SANTIAGO, N. L.**

[Handwritten signature]



GOBIERNO MUNICIPAL DE SANTIAGO, NUEVO LEÓN
TABULADOR DE SALARIO PERSONAL NO SINDICALIZADO
PERSONAL OPERATIVO
 AL 30 DE NOVIEMBRE DE 2016



N°	NIVEL		PUESTO	RANGO SALARIAL	
	NOMBRE	CAT		MÍNIMO	MÁXIMO
16	ASISTENTE		ASISTENTE EJECUTIVA DE ASISTENTE	14,000.00	4,200.00
17	ANALISTA		ANALISTA DE IMAGEN	12,000.00	12,000.00
			ANALISTA	10,000.00	10,000.00
			ANALISTA EGRESOS	11,000.00	11,000.00
			ANALISTA COMUNICACION DIGITAL	10,000.00	10,000.00
			ANALISTA JURIDICO	10,000.00	10,000.00
			ENLACE DE COMUNICACION CON DEP	9,000.00	9,000.00
18	ANEXOS		ANALISTA DARE	5,713.00	8,214.00
20	MÉDICO Y ESPECIALISTA		ASESOR JURIDICO	9,200.00	12,000.00
			MÉDICO DE REHABILITACION	12,000.00	15,000.00
			PSICOLOGO	4,200.00	12,000.00
			TERAPISTA	5,000.00	10,000.00
			MEDICO GENERAL	4,000.00	10,000.00
			MEDICO DICTAMINADOR	10,000.00	10,000.00
21	MAESTRO/ENTRENADOR		ESPERANZA	6,000.00	6,000.00
			MAESTRO DE MUSICA	7,200.00	7,200.00
			INSTRUCTOR	5,000.00	6,000.00
			MAESTRO DE TAE KWON DO	5,000.00	5,000.00
			MAESTRO DE BOX	5,000.00	5,000.00
			ENTRENADOR	3,000.00	7,000.00
			PROFESOR DE COREOGRAFIA	4,000.00	4,000.00
			MAESTRO DE CANTO	4,000.00	4,000.00
			MAESTRO DE TAREAS	3,000.00	3,000.00
			MAESTRO DE PINTURA	3,000.00	3,000.00
			MAESTRO DE MANUALES	3,000.00	3,000.00
			MAESTRO DE YOGA	2,400.00	2,400.00
			MAESTRA DE MINILIFE	2,000.00	2,000.00
			ENTRENADORA DE BOCCIA	2,000.00	2,000.00
	ENTRENADOR DE ATLETISMO	1,000.00	1,000.00		
		MAESTRO DE BALÉ	600.00	600.00	
22	INSTRUCTIVO		INSTRUCTIVO	5,000.00	6,000.00
23	RECEPCIONISTA		RECEPCIONISTA	5,000.00	6,000.00
24	SECRETARIA		SECRETARIA	6,000.00	8,000.00
25	JUEZ CALIFICADOR		JUEZ CALIFICADOR	7,000.00	7,000.00
26	SUPERVISOR		SUPERVISOR DE MANTENIMIENTO	12,000.00	12,000.00
			SUPERVISOR DE OBRAS	8,000.00	10,000.00
27	AJUDAR GENERAL	A	AJUDAR A	9,000.00	11,700.00
			AJUDAR DE CONTABILIDAD GUBERNAMENTAL LÓRROS	11,711.00	13,112.00
			AJUDAR DE CONTABILIDAD GUBERNAMENTAL INGRESOS	12,871.00	12,871.00
			ENLACE INSTITUCIONAL	12,000.00	12,000.00
			NOTIFICADOR DE FINANZAS	12,000.00	12,000.00
			AJUDAR JURÍDICO	10,000.00	10,000.00
			AJUDAR DE COBRANZA	9,000.00	9,000.00
			NOTIFICADOR	9,000.00	9,000.00
			AJUDAR PANTEONES Y FUNERARIA	5,000.00	6,500.00
			RESPONSABLE DE COMEDOR	9,000.00	9,000.00
28	AJUDAR GENERAL	B	AJUDAR B	7,000.00	8,000.00
			AJUDAR DE RELACIONES INSTITUCIONALES	8,000.00	8,000.00
			AJUDAR DE PROYECTOS	8,000.00	8,000.00
			AJUDAR DE MANTENIMIENTO	7,000.00	8,000.00
			ADMINISTRADOR DE LA UNIDAD	5,000.00	6,000.00
			AJUDAR DE ATENCION Y GESTION	5,000.00	6,000.00
			COORDINADOR DE UNAS MAPLE L. ESTADO	6,000.00	7,000.00
			ENCARGADO DE ALMACEN	6,000.00	7,000.00
			PROYECTOR	6,000.00	7,000.00
			ADMINISTRADOR DE INTEGRACION SOCIAL	7,000.00	7,000.00
			AJUDAR DE NUTRICION	7,000.00	7,000.00
			CARRACOLERO	7,000.00	7,000.00
			COORDINADOR	7,000.00	7,000.00
			ALBARI	7,000.00	7,000.00
			AJUDAR DE MONTAJE	7,000.00	7,000.00
			ALFOMBRANTE GENERAL	5,000.00	7,000.00
			29	AJUDAR GENERAL	C
AJUDAR ALIJO E ILLUMINACION	4,000.00	4,000.00			
COORDINADOR DE BACHEO	8,000.00	8,000.00			
AJUDAR DE COCINA	6,000.00	6,000.00			
AJUDAR CUADRILLA BACHEO	6,511.00	6,511.00			
RECOLECTOR	5,000.00	6,000.00			
AJUDAR PROGRAMAS ALIMENTARIOS	6,000.00	6,000.00			
AJUDAR DE ONCAPACIDAD	6,000.00	6,000.00			
ALMACENISTA	5,000.00	5,000.00			
RESPONSABLE LIGA DE FUTBOL	5,000.00	5,000.00			
RESPONSABLE DE PROMOCION DEPORTIVA	5,000.00	5,000.00			
AJUDAR DE LIMPIEZA URBANA	5,000.00	5,000.00			

[Handwritten signature]



SECRETARIA DE FINANZAS
 Y TESORERIA MUNICIPAL
 SANTIAGO, N. L.



GOBIERNO MUNICIPAL DE SANTIAGO, NUEVO LEÓN
 TABULADOR DE SALARIO PERSONAL NO SINDICALIZADO
 PERSONAL OPERATIVO
 AL 31 DE NOVIEMBRE DE 2018



NIVEL	PUESTO		RANGO SALARIAL	
	NOMBRE	CAT.	MÍNIMO	MÁXIMO
10	TUNERO	AUXILIAR TURÍSTICO	3,200.10	3,200.10
		MECANICO	5,000.10	10,000.20
11	INSPECTOR	ELECTRICO	5,000.10	8,000.10
		INSPECTOR PCS BRIGADA	5,000.00	5,000.00
		INSPECTOR DE ECOLOGIA	9,000.00	13,999.80
		INSPECTOR PCS DESASTRES	8,400.00	8,400.00
		INSPECTOR PCS FORESTALES	8,400.00	8,400.00
		INSPECTOR DE ALCOHOL	7,418.90	8,000.10
		INSPECTOR DE COMERCIO	5,000.10	8,000.10
12	OPERATIVO PC	INSPECTOR DE DESARROLLO URBANO	9,000.00	9,000.00
		ELEMENTO OPERATIVO	8,548.80	8,488.10
13	CHOFER	CHOFER	3,499.80	8,000.10
14	INTENDENTE	INTENDENTE	700.20	5,300.20
15	PARDINERO	PARDINERO	3,499.80	8,388.00
16	VIGILANTE	VIGILANTE	4,499.80	9,157.20



**SECRETARIA DE FINANZAS
 Y TESORERIA MUNICIPAL
 SANTIAGO, N. L.**

[Handwritten signature]



GOBIERNO MUNICIPAL DE SANTIAGO, NUEVO LEÓN
 TABULADOR DE SALARIO SEGURIDAD PÚBLICA Y VALIEDAD
 PERSONAL OPERATIVO
 AL 30 DE NOVIEMBRE DE 2016



NIVEL	PUESTO		RANGO SALARIAL	
	NOMBRE	CAT	NOMBRE	MINIMO - MAXIMO
1	SECRETARIO	C	COMBIBARIO	24,887.70 - 24,887.70
4	DIRECTOR GENERAL	B	POLICIA PRIMERO	18,811.50 - 18,811.50
8	DIRECTOR DE AREA	A	DIRECTOR DE TRANSITO	24,999.90 - 24,999.90
8	DIRECTOR DE AREA	C	DIRECTOR ADMINISTRATIVO	18,000.00 - 18,000.00
9.1	SUBDIRECTOR DE AREA	B	SUBDIRECTOR DE TRANSITO	15,000.00 - 15,000.00
14	COORDINADOR DE AREA	B	COORDINADOR DE PREVENCIÓN AL DELITO	15,899.90 - 15,899.90
14	COORDINADOR DE AREA	D	COORDINADOR DE CA	12,000.00 - 12,000.00
37	ESCOLTA		ESCOLTA	15,887.50 - 17,888.10
38	POLICIA		POLICIA SEGUNDO	15,676.20 - 15,676.20
			POLICIA TERCERO	13,063.50 - 13,063.50
			POLICIA	10,886.31 - 10,886.31
39	OFICIAL DE TRANSITO		OFICIAL DE TRANSITO	8,029.80 - 8,029.80
40	SUPERVISOR CA		SUPERVISOR CA	8,029.80 - 8,029.80
41	CADETE		CADETE	3,000.00 - 3,000.00

[Handwritten signature]


**SECRETARIA DE FINANZAS
 Y TESORERIA MUNICIPAL
 SANTIAGO, N.L.**



GOBIERNO MUNICIPAL DE SANTIAGO, NUEVO LEÓN
TABULADOR DE SALARIOS
PERSONAL SINDICALIZADO
 AL 30 DE NOVIEMBRE DE 2014



NIVEL		PUESTO		RANGO SALARIAL		
NOMBRE	CAT	NOMBRE	MÍNIMO	MÁXIMO		
COMISIONADOS SUTSMIN		SECRETARIA GENERAL DEL SUTSMIN	24,009.00	24,400.00		
		SECRETARIA DE FINANZAS DEL SUTSMIN	17,370.00	17,618.00		
		ASesor JURIDICO DEL SUTSMIN	17,413.00	17,478.00		
		SECRETARIO COMPLETO DE SUTSMIN	16,220.00	16,220.00		
		DELEGADO DEL SUTSMIN	12,374.00	11,374.00		
		SECRETARIO DE ORGANIZACION Y PRENSA	12,048.00	12,048.00		
		ASISTENTE DEL SUTSMIN	8,432.00	8,432.00		
17	ASISTENTE	ASISTENTE	8,000.00	12,700.00		
18	ANALISTA	ANALISTA FINANCIERO A	11,061.00	12,076.00		
		ANALISTA B	11,529.00	12,000.00		
19	MEDICO Y ESPECIALISTA	TERAPISTA	8,706.00	24,511.00		
20	BRUJOTEGANO	BRUJOTEGANO	6,000.00	10,000.00		
21	RECEPCIONISTA	RECEPCIONISTA	7,421.00	7,421.00		
24	SECRETARIA	SECRETARIA	6,000.00	9,000.00		
27	AYUDANTE GENERAL	A	ALUXILAR	9,000.00	10,000.00	
			CAJERA	11,871.00	11,871.00	
			RECOLECTOR	6,500.00	11,374.00	
			ALUXILAR DE INFORMATICA	10,000.00	11,374.00	
			TRABAJADOR SOCIAL	10,000.00	11,374.00	
28	AYUDANTE GENERAL	B	ALMACENISTA	6,000.00	9,000.00	
			ALUXILAR DE MAQUINARIA	7,421.00	11,374.00	
			ALUXILAR DE MANTENIMIENTO DE MAQUINARIA Y HERRAMIENTAS	6,000.00	9,000.00	
			ALUXILAR	6,000.00	9,000.00	
29	AYUDANTE GENERAL	C	ALBANE	7,000.00	10,000.00	
30	TECNICO	AYUDANTE GENERAL	7,000.00	8,000.00		
		CHOFER BULLDOZER	15,100.00	15,100.00		
		CHOFER DE RETROEXCAVADORA	11,018.00	12,100.00		
		CHOFER DE MAQUINARIA PESADA	11,100.00	11,100.00		
		CHOFER DE VIBROCOMPACTADORA	7,421.00	7,421.00		
		ELECTRICO	7,000.00	12,743.00		
		PLOMERO	10,000.00	10,000.00		
		MEDICANO	10,100.00	10,100.00		
		VULCANIZADOR	5,100.00	6,300.00		
		SOLDADOR	7,000.00	7,000.00		
31	CHOFER	CHOFER	6,000.00	16,000.00		
34	INTENDENTE	INTENDENTE	6,000.00	8,071.00		
35	JARDINERO	JARDINERO	5,000.00	10,172.00		
36	VIGILANTE	VIGILANTE	5,000.00	5,000.00		



SECRETARIA DE FINANZAS
 Y TESORERIA MUNICIPAL
 SANTIAGO, N.L.

PRESUPUESTO DE EGRESOS 2016 PUBLICADO



SANTIAGO

— NATURALMENTE —
ÚNICO POR SU GENTE
GOBIERNO MUNICIPAL 2015-2018

2016



PRESIDENCIA MUNICIPAL DE SANTIAGO NUEVO LEON
PRESUPUESTO DE EGRESOS PARA EL EJERCICIO 2016



PROGRAMA	UNIDAD RESPONSABLE	OBJETIVOS	Presupuesto De Egresos	
			2016	%
ADMINISTRACIÓN PÚBLICA	Sra. De Finanzas y Administración	Mostrar una actitud de servicio de calidad al contribuyente, fortalecer las finanzas públicas implementando una cultura de disciplina presupuestal, alcanzar una administración lig, eficiente y moderna con honestidad, transparencia, calidad y efectividad que brinde oportunamente a las áreas de servicios, los insumos, los recursos humanos y materiales necesarios para cumplir con su compromiso ante la comunidad.	\$ 135,894,347.00	62.73
SERVICIOS COMUNITARIOS	Sra de Desarrollo Urbano Obras Públicas y Ecología Y Servicios Públicos	Brindar eficientemente los servicios públicos con la finalidad de lograr a contar con una ciudad limpia, ordenada, bien iluminada y en armonía con la naturaleza, todo esto por medio de acciones directas que combatan el rezago operacional en estas áreas de servicios a la comunidad y que fomenten una cultura de limpieza y orden social.	\$ 6,210,174.00	2.87
DESVIROLLO SOCIAL	Sra de Desarrollo Social y D/F	Generar el desarrollo de la familia ofreciendo opciones de educación, cultura, deportes y recreación, así como oportunidades de desarrollo económico que conlleven a una suficiencia económica de sus integrantes.	\$ 6,097,395.00	2.82
MANTENIMIENTO Y CONSERVACIÓN DE ACTIVOS	Sra. De Finanzas y Administración	Efectuar los mantenimientos de equipo de transporte, pesado, de cómputo y de oficina, así como de los edificios públicos para proporcionar los servicios públicos a la comunidad.	\$ 13,579,377.00	6.26
ADQUISICIONES	Sra. De Finanzas	Efectuar las adquisiciones de bienes muebles e inmuebles necesarios para el buen desempeño de la Administración.	\$ 2,398,345.00	1.10
SEGURIDAD PÚBLICA	Sra de Seguridad Pública y Vialidad	Cumplir con los programas Municipales.	\$ 230,478.00	.10
DESARROLLO URBANO OBRAS PÚBLICAS Y ECOLOGÍA	Sra. De Finanzas y Administración Sra de Desarrollo Urbano Obras	Mejorar el entorno de la comunidad en sus colonias y eventos, desde calles bien pavimentadas, alumbrado público, plazas, parques y un equipamiento vial para hacer una ciudad más moderna y segura.	\$ 4,162,381.00	1.91

ING JAVIER CARRILLERO GAONA
C. PRESIDENTE MUNICIPAL



C. P. ALFONSO GERARDO APARICIO HERNANDEZ
SINDICO PRIMERO DEL AYUNTAMIENTO

LIC. RAPHAEL MARTINEZ GONZALES
TESORERO MUNICIPAL

GOBIERNO MUNICIPAL
DE SANTIAGO, N.L.

LIC. JORGE ALBERTO ALDRES TAMEZ
SECRETARIO DEL AYUNTAMIENTO



PRESIDENCIA MUNICIPAL DE SANTIAGO NUEVO LEÓN
PRESUPUESTO DE EGRESOS PARA EL EJERCICIO 2016

	Publicas y Ecología			
FONDO DE INFRAESTRUCTURA SOCIAL MUNICIPAL	Sra. De Finanzas y Administración Sra. de Desarrollo Urbano Obras Públicas y Ecología	Realizar las obras públicas que beneficien a los sectores de la población que se encuentren en condiciones de riesgo social, conforme a los polígonos de pobreza en los municipios del Área Metropolitana, en el resto, se tomarán los índices de marginación establecidos por el Consejo Nacional de Población.	\$ 7,590,970.00	1.51
SEGURIDAD PÚBLICA Y BUEN GOBIERNO FORTALECIMIENTO MPAL	Sra. De Finanzas y Administración Sra. de Seguridad Pública y Vialidad	Velar y promover el debido cumplimiento de las leyes y reglamentos tendiendo seguridad, armonía y tranquilidad a la comunidad. Así como asegurar los pagos de la amortización y gastos financieros originados por los créditos contratados para la realización de las obras y la compra de equipamiento necesario a efecto de cumplir con los programas Municipales.	\$ 21,754,291.00	10.04
OLIGACIONES FINANCIERAS	Sra. De Finanzas y Administración	Ejecutar los pagos de la amortización y gastos financieros originados por los créditos contratados para la realización de obras y la compra del equipamiento necesario a efectos de cumplir con los programas Municipales.	\$ 3,128,751.00	1.44
APLICACIÓN DE OTRAS APORTACIONES	Sra. De Finanzas y Administración Sra. de Desarrollo Urbano Obras Públicas y Ecología	Cumplir con los programas Estatales y Federales cuyos recursos son administrados por el Municipio, de manera eficiente y transparente a fin de garantizar la optimización de los recursos.	\$ 15,524,196.00	7.16
EGRESOS TOTALES			\$ 216,570,705.00	100

ING. JAVIER CABALLERO GAONA
C. PRESIDENTE MUNICIPAL

C.P. ALFONSO GERARDO APARICIO HERNANDEZ
SÍNDICO PRIMERO DEL AYUNTAMIENTO

LIC. RAPHAEL MARTINEZ GONZALES
TESORERO MUNICIPAL

LIC. JORGE ALBERTO FLORES TAMAYO
SECRETARIO DEL AYUNTAMIENTO
GOBIERNO MUNICIPAL
DE SANTIAGO, N.L.



PRIMERA MODIFICACIÓN AL PRESUPUESTO DE EGRESOS PARA EL EJERCICIO 2016



PROGRAMA	UNIDAD RESPONSABLE	OBJETIVOS	Presupuesto Autorizado	Modificación	Presupuesto Modificado
ADMINISTRACIÓN PÚBLICA	Tesorería Municipal	Mostrar una actitud de servicio de calidad al contribuyente, fortalecer las finanzas públicas implementando una cultura de disciplina presupuestal, alcanzar una administración ágil, eficiente y moderna con honestidad, transparencia, calidad y efectividad que brinde oportunamente a las áreas de servicios, los insumos, los recursos humanos y materiales necesarios para cumplir con su compromiso ante la comunidad.	135,894,347	3,953,281.74	139,847,628.74
SERVICIOS COMUNITARIOS	Síta de Desarrollo Urbano, Obras Públicas y Ecología, Servicios públicos	Brindar eficientemente los servicios públicos con la finalidad de llegar a contar con una ciudad limpia, ordenada, bien iluminada y en armonía con la naturaleza, todo esto por medio de acciones directas que combatan el rezago operacional en estas áreas de servicios a la comunidad y que fomenten una cultura de limpieza y orden social.	8,210,174	4,961,716.08	11,171,890.08
DESARROLLO SOCIAL	Síta de Desarrollo Social, Síta de Desarrollo Económico y DIF	Guiar el desarrollo de la familia ofreciendo opciones de educación, cultura, deportes y recreación, así como oportunidades de desarrollo económico que conlleven a una suficiencia económica de sus integrantes. Así como apoyar a los organismos que brindan asistencia social a la comunidad.	6,087,395	2,049,860.87	8,147,055.87
SEGURIDAD PÚBLICA Y TRÁNSITO	Síta de Seguridad Pública y Vialidad	Mejorar la fluidez vehicular, así como vigilar y promover el debido cumplimiento de las leyes y reglamentos brindando seguridad, armonía y tranquilidad a la comunidad.	230,478	790,619.00	1,021,297.00
MANTENIMIENTO Y CONSERVACIÓN DE ACTIVOS	Tesorería Municipal	Efectuar los mantenimientos de equipo de transporte, pasado, de cómputo y de oficina, así como de los edificios públicos para proporcionar los servicios públicos a la comunidad.	13,579,377	1,062,711.89	14,642,088.89
ADQUISICIONES	Tesorería Municipal	Efectuar las adquisiciones de bienes muebles e inmuebles necesarios para el buen desempeño de la Administración.	2,368,345	2,178,051.54	4,578,396.54
DESARROLLO URBANO Y ECOLOGÍA	Tesorería Municipal, Síta de Desarrollo Urbano, Obras Públicas y Ecología, Servicios públicos	Mejorar el entorno de la comunidad en sus colonias y avenidas, desde calles bien pavimentadas, alumbrado público, plazas, parques y un equipamiento vial para hacer una ciudad más moderna y segura.	4,182,381	609,845.36	4,672,026.36
FONDO DE INFRAESTRUCTURA SOCIAL MUNICIPAL	Tesorería Municipal, Síta de Desarrollo Urbano, Obras Públicas y Ecología, Servicios públicos	Realizar las obras públicas que beneficien a los sectores de la población que se encuentren en condiciones de rezago social, conforme a los polígonos de pobreza en los municipios del Área Metropolitana, en el resto, se tomarán los índices de marginación publicados por el Consejo Nacional de Población.	7,500,970	123,375.90	7,714,345.90
FONDO DE FORTALECIMIENTO MUNICIPAL	Tesorería Municipal, Síta de Seguridad Pública y Vialidad	Vigilar y promover el debido cumplimiento de las leyes y reglamentos brindando seguridad, armonía y tranquilidad a la comunidad. Así como efectuar los pagos de la amortización y gastos financieros originados por los créditos contratados para la realización de las obras y la compra de equipamiento necesarios a efecto de cumplir con los programas Municipales.	21,784,291	757,320.00	22,511,611.00
OBLIGACIONES FINANCIERAS	Tesorería Municipal	Efectuar los pagos de la amortización y gastos financieros originados por los créditos contratados para la realización de obras y la compra del equipamiento necesario a efectos de cumplir con los programas Municipales.	3,128,761	2,000,000.00	5,128,761.00
APLICACIÓN DE OTRAS APORTACIONES	Tesorería Municipal, Síta de Desarrollo Urbano, Obras Públicas y Ecología, Servicios públicos	Cumplir con los programas Estatales y Federales cuyos recursos son administrados por el Municipio, de manera eficiente y transparente a fin de garantizar la optimización de los recursos.	15,524,196	23,506,513.80	39,033,709.80
EGRESOS TOTALES			216,570,705	41,816,085.58	258,486,800.91

ING JAVIER CABALLERO GAONA
C. PRESIDENTE MUNICIPAL



ALFONSO GERARDO APARICIO HERNANDEZ
SÍNDICO PRIMER DEL AYUNTAMIENTO

LIC. RAPHAEL MARINEZ GONZALEZ SECRETARIA DE FINANZAS Y TESORERIA MUNICIPAL
C. TESORERO MUNICIPAL Y TRESORERÍA MUNICIPAL SECRETARIO DEL AYUNTAMIENTO
SANTIAGO, N. L.



Secretaría de Finanzas y Tesorería
Calle Alamo 224 Col Santa Rosalía Santiago N. L.

PATRIMONIO BIENES INMUEBLES



SANTIAGO

— NATURALMENTE —
ÚNICO POR SU GENTE
GOBIERNO MUNICIPAL 2015-2018

2016

Campo de selección	Valor	
Sociedad	049	
Clase activos fijos	5000000	5999999
Fecha del informe	31.12.2016	
Area valoracion 1	01	
Variante clasif	0001	
Informe de totales	X	
Utilizar ALV Grid Control	X	

Criterios de clasificación	Ascen.	Desc.	Subtotal
Sociedad	X		X
División	X		X
Pos. balance	X		X
Alta de costes adquis. y producción	X		X
Clase activos fijos	X		X

Cadística de datos	Cantidad
Registros transferidos	26
Líneas de totales determinadas	29

Cta.CAP	Clase	Denominación	Val.ady.	Amo acum.	Val.cont.
	1231001000	581012 Terrenos	368,834,829.24	0.00	368,834,829.24
*	1231001000		368,834,829.24	0.00	368,834,829.24
	1233001001	583012 Edificio y locales	27,334,021.50	19,004,342.46-	8,329,679.04
*	1233001001		27,334,021.50	19,004,342.46-	8,329,679.04
	1241101000	511012 Mueb ofna estantes	962,780.77	308,208.52-	654,572.25
*	1241101000		962,780.77	308,208.52-	654,572.25
	1241201000	512012 Mueb exc of y estant	495,565.39	240,554.07-	255,011.32
	1241201000		495,565.39	240,554.07-	255,011.32
	1241301000	515012 Eq Comp y TI	3,251,464.54	2,025,665.58-	1,225,798.96
*	1241301000		3,251,464.54	2,025,665.58-	1,225,798.96
	1241901000	519012 Equipo de Administra	81,932.72	67,210.71-	14,722.01
*	1241901000		81,932.72	67,210.71-	14,722.01
	1242101000	521012 Eq aparatos audiovis	366,617.83	293,791.99-	72,825.84
*	1242101000		366,617.83	293,791.99-	72,825.84
	1242301000	523012 Cam fotograf y de video	189,369.52	111,258.88-	78,110.64
*	1242301000		189,369.52	111,258.88-	78,110.64
	1242901000	529012 Eq educ. y recreat.	7,606.54	3,522.40-	4,084.14
*	1242901000		7,606.54	3,522.40-	4,084.14
	1243101000	531012 Eq. med. y de lab.	1,588,854.38	1,070,465.03-	518,389.35
*	1243101000		1,588,854.38	1,070,465.03-	518,389.35
	1243201000	532012 Inst med y de lab.	2,691.20	1,121.33-	1,569.87
	1243201000		2,691.20	1,121.33-	1,569.87
	1244100000	541012 Vehic y eq de transp	26,409,571.29	19,351,571.27-	7,058,000.02
*	1244100000		26,409,571.29	19,351,571.27-	7,058,000.02
	1244200000	542012 Carrocerias y remolq	44,080.00	33,794.66-	10,285.34
*	1244200000		44,080.00	33,794.66-	10,285.34
	1244500000	545012 Embarcaciones	63,250.00	63,250.00-	0.00
*	1244500000		63,250.00	63,250.00-	0.00
	1244900000	549012 Otros eq de transpor	224,050.01	211,783.34-	12,266.67
*	1244900000		224,050.01	211,783.34-	12,266.67

Cta.CAP	Clase	Denominación	Val.adq.	Amo acum.	Val.cont.
*	1244900000		224,050.01	211,783.34-	12,266.67
*	1245101000	551012 Eq defensa y segurid	1,219,798.01	0.00	1,219,798.01
*	1245101000		1,219,798.01	0.00	1,219,798.01
*	1246201000	562012 Maq y eq industrial	811,520.00	408,179.14-	403,340.86
*	1246201000		811,520.00	408,179.14-	403,340.86
*	1246301000	563012 Maq y eq construccion	2,545,865.00	2,162,368.10-	383,496.90
*	1246301000		2,545,865.00	2,162,368.10-	383,496.90
*	1246401000	564012 Sist AA Cal Ref I&C	1,202,898.28	782,066.28-	420,832.00
*	1246401000		1,202,898.28	782,066.28-	420,832.00
*	1246501000	565012 Eq com. Y telec.	744,833.08	307,198.47-	437,634.61
*	1246501000		744,833.08	307,198.47-	437,634.61
*	1246601000	566012 Maq Eq electricelectn	310,689.09	42,405.20-	268,283.89
*	1246601000		310,689.09	42,405.20-	268,283.89
*	1246701000	567012 Herram y maq-herr	988,272.23	120,015.26-	868,256.97
*	1246701000		988,272.23	120,015.26-	868,256.97
*	1246901000	569012 Otros bienes muebles	317,774.00	44,454.17-	273,319.83
*	1246901000		317,774.00	44,454.17-	273,319.83
*	1247110000	513012 B art cult y cientif	532,360.00	0.00	532,360.00
*	1247110000		532,360.00	0.00	532,360.00
*	1251001001	591012 Software	405,634.46	82,201.71-	323,432.75
*	1251001001		405,634.46	82,201.71-	323,432.75
*	1254101000	597012 Lic inform e intelec	82,702.20	808.67-	81,893.53
*	1254101000		82,702.20	808.67-	81,893.53
**	80000000	Cuentas no asignadas	439,019,031.28	46,736,237.24-	392,282,794.04
***			439,019,031.28	46,736,237.24-	392,282,794.04
****	049	Mpo. Santiago	439,019,031.28	46,736,237.24-	392,282,794.04

Campo de selección	Valor	
Sociedad	049	583012
Clase activos fijos	581012	
Fecha del informe	31.12.2016	
Área valoración I	01	
Variante clasif.	0001	
Comprimir subN°	X	
Utilizar Aliv Grid Control	X	

Criterios de clasificación	Ascend.	Desc.	Subtotal
Sociedad	X		X
División	X		X
Pos. balance	X		X

Estadística de datos	Cantidad
Ítems transferidos	237
Líneas de totales determinadas	3

Fecha informe: 31.12.2016 Patrimonio de activos fijos - 01 Ar.contab.ML

Fecha creación: 24.03.2017

Sociedad	Division	Pos.balance	CuentabalanceCAP	Claseact.fijos
049		8000000	1231001000	581012

Activo fijo	Clase	Re.capit.	Denominación del activo fijo	Val.add.	Ano acum.	Val.conti

Fecha informe: 31.12.2016
 Fecha creación: 24.03.2017
 Patrimonio de activos fijos - 01 Ar.contab.ML

Sociedad	División	Pos. balance	CuentabalanceCAP	Claseact. fijos				
049	División	Pos. balance	CuentabalanceCAP	Claseact. fijos				
***Sociedad 049 Mpo. Santiago								
** División								
* Pos. balance	8000000	Cuentas no asignadas						
5810000000000	581012	12.03.2002	BALDIO MARGARITAS	105,000.00				
5810000000001	581012	31.08.2005	MIRADOR	446,864.00	0.00	105,000.00		
5810000000002	581012	29.09.2009	BALDIO	2,967,286.00	0.00	446,864.00		
5810000000006	581012	25.06.1979	CALLE LOS NARANJOS Y PERALES HUAJUQUITO	7,397,074.00	0.00	2,967,286.00		
5810000000010	581012	03.02.1984	I DE MAYO Y COLINA COL. PIEDRA DE FIERRO	378,491.00	0.00	7,397,074.00		
5810000000011	581012	28.09.2009	BALDIO FRACCIONAMIENTO LOS ANATES	332,791.00	0.00	378,491.00		
5810000000013	581012	10.01.2003	BALDIO RESIDENCIAL LOS ALAMOS	1,080,165.00	0.00	332,791.00		
5810000000014	581012	09.10.1976	CONSTRUCCION	4,215,312.00	0.00	1,080,165.00		
5810000000015	581012	19.10.1983	BALDIO FRACCIONAMIENTO EL HONDALE	5,828.00	0.00	4,215,312.00		
5810000000016	581012	05.11.2013	EXP CATASTRAL 06-065-003	350,000.00	0.00	5,828.00		
5810000000017	581012	27.02.2014	CARRETERA NACIONAL	3,600,000.00	0.00	350,000.00		
5810000000019	581012	01.01.2014	AVE. GOVADONGA DE ARRIBA L6 M27	1,147,515.00	0.00	3,600,000.00		
5810000000020	581012	01.01.2014	GOVADONGA DE ARRIBA L7 M27	1,163,313.00	0.00	1,147,515.00		
5810000000021	581012	01.01.2014	AVE CENTRAL E HIDALGO SAN PEDRO	9,183,275.00	0.00	1,163,313.00		
5810000000022	581012	01.01.2014	AVE CENTRAL E HIDALGO SAN PEDRO	9,183,275.00	0.00	9,183,275.00		
5810000000024	581012	01.01.2013	PRIVADA MORELOS	363,510.00	0.00	9,183,275.00		
5810000000026	581012	01.01.2013	CALLE BOSQUE DE SABINO L01 M17	6,239,430.00	0.00	363,510.00		
5810000000027	581012	01.01.2013	LAGOS DE SAN RAFAEL L18 M41	755,922.00	0.00	6,239,430.00		
5810000000028	581012	01.01.2013	LAGOS DE SAN RAFAEL L17 M41	1,015,827.00	0.00	755,922.00		
5810000000029	581012	01.01.2013	LAGOS DE SAN RAFAEL L15 M41	687,744.00	0.00	1,015,827.00		
5810000000030	581012	01.01.2013	LAGOS VILMA RICA	745,924.01	0.00	687,744.00		
5810000000031	581012	01.01.2013	LOS PERNOS FRACC. 4 CAMINOS	4,445,235.00	0.00	745,924.01		
5810000000032	581012	01.01.2013	AVE. LOS REYES FRACC. VILMA DE LOS REYES	2,797,463.00	0.00	4,445,235.00		
5810000000033	581012	01.01.2013	DE LAS UVAS L02 M22 FRACC. EL PUEBLITO	3,600,000.00	0.00	2,797,463.00		
5810000000034	581012	01.01.2014	CANZANA DEL PUEBLITO L10 M16	1,040,500.00	0.00	3,600,000.00		
5810000000035	581012	01.01.2013	DE LA PLACITA L01 M15 FRACC. EL PUEBLITO	5,322,180.00	0.00	1,040,500.00		
5810000000037	581012	01.01.2013	FRACC. LA CHUECA EL YERBANIZ	648,966.00	0.00	5,322,180.00		
5810000000038	581012	01.01.2013	FRACC. LA CHUECA EL YERBANIZ	329,299.00	0.00	648,966.00		
5810000000039	581012	01.01.2013	FRACC. LA CHUECA EL YERBANIZ	510,199.00	0.00	329,299.00		
5810000000040	581012	01.01.2013	FRACC. LA CHUECA EL YERBANIZ	648,495.00	0.00	510,199.00		
5810000000041	581012	01.01.2013	FRACC. COLA DE CABALLO L3 M1	2,319,096.00	0.00	648,495.00		
5810000000042	581012	01.01.2013	FRACC. COLA DE CABALLO 2A M1 L2	2,469,064.00	0.00	2,319,096.00		
5810000000043	581012	01.01.2013	LOS ANATES 137 M4 CONG. LA BOCA	574,388.00	0.00	2,469,064.00		
5810000000044	581012	01.01.2013	RINCON DEL ARROYO L17 RINCON DE LA BOCA	688,776.00	0.00	574,388.00		
5810000000045	581012	01.01.2013	CALLE VILMA DEL SOL L1M60	1,042,530.00	0.00	688,776.00		
5810000000048	581012	01.01.2013	CALLE VILMA DEL SOL L1 M68	499,950.00	0.00	1,042,530.00		
5810000000051	581012	01.01.2013	CALLE LAS HACIENDAS FRACC. HACIENDAS DE LA BOCA	1,846,227.00	0.00	499,950.00		
5810000000052	581012	01.01.2013	CALLE PUBLICA L16 HUAJUQUITO	362,824.00	0.00	1,846,227.00		
5810000000054	581012	01.01.2013	FRACC. VIENNO LIBRE LOS RODRIGUEZ	6,000.00	0.00	362,824.00		
5810000000055	581012	01.01.2013	PRIV. TORRE MOLINOS L6 M14 FRACC. HACIENDA DE STGO.	328,660.00	0.00	6,000.00		
5810000000059	581012	01.01.2013	PRIV. TORRE MOLINOS L6 M6 FRACC. HACIENDA DE STGO.	124,690.00	0.00	328,660.00		
5810000000060	581012	01.01.2013	AVE. HACIENDAS DE SANTIAGO L25 M6	112,070.00	0.00	124,690.00		
5810000000061	581012	01.01.2014	AVE HACIENDA DE SANTIAGO L1 M3	233,360.00	0.00	112,070.00		
5810000000062	581012	01.01.2013	CALLE S/N L6 HUAJUQUITO CONG. EL HUAJUQUITO	32,240.00	0.00	233,360.00		
5810000000063	581012	01.01.2014	CAMINO EXISTENTE Y PRIV. CAMP. MESA DE PIEDRA	212,908.00	0.00	32,240.00		
5810000000064	581012	01.01.2013	CALLE ODON GARCIA ALANIS L14 M2 FRACC. ES SABINO	2,771,879.00	0.00	212,908.00		
5810000000064	581012	01.01.2013	CALLE ODON GARCIA ALANIS L14 M2 FRACC. ES SABINO	2,771,879.00	0.00	2,771,879.00		

Fecha informe: 31.12.2016 Patrimonio de activos fijos - 01 Ar.contab.ML
Fecha creación: 24.03.2017

Sociedad	División	Pos.balance	CuentabalanceCAP	Clasact.fijos	Val.add.	Amo acum.	Val.cent.
049	8000000	1231001000	581012				
Activo fijo	Clase	Fe.capt.	Denominación del activo fijo	Val.add.	Amo acum.	Val.cent.	
5810000000065	581012	01.01.2013	AVE. BOSQUES DE SAN PEDRO	110,170.00	0.00	110,170.00	
5810000000066	581012	01.01.2013	FRACC. HACIENDA DE SANTIAGO LA CIENEGUILLA	993,390.00	0.00	993,390.00	
5810000000067	581012	01.01.2013	AVE. HACIENDA DE SANTIAGO LA M3	759,970.00	0.00	759,970.00	
5810000000068	581012	01.01.2013	PRIV. TORRE MOLINO L10 M2 FRACC. HACIENDA DE STGO	1,727,590.00	0.00	1,727,590.00	
5810000000069	581012	01.01.2013	PRIV. TORRE MOLINO L120 M2 FRACC. HACIENDA DE STGO	116,710.00	0.00	116,710.00	
5810000000070	581012	01.01.2013	BEJUCO M1 MARIA MUNICIPAL 1	292,731.00	0.00	292,731.00	
5810000000071	581012	01.01.2014	BEJUCO ASEA MUNICIPAL CON AFECCACION CFE	1,445,000.00	0.00	1,445,000.00	
5810000000072	581012	01.01.2013	AVE. BOSQUES DE SAN PEDRO L1 M184	232,660.00	0.00	232,660.00	
5810000000073	581012	01.01.2013	AVE. BOSQUES DE SAN PEDRO L1 M184	91,740.00	0.00	91,740.00	
5810000000074	581012	01.01.2013	CONG. SAN PEDRO	192,520.00	0.00	192,520.00	
5810000000075	581012	01.01.2013	CONG. SAN PEDRO	191,570.00	0.00	191,570.00	
5810000000076	581012	01.01.2013	CONG. SAN PEDRO	294,350.00	0.00	294,350.00	
5810000000077	581012	01.01.2013	CALLE LOS ENCINOS FRACC. BOSQUE DE SAN PEDRO	6,258,982.00	0.00	6,258,982.00	
5810000000078	581012	01.01.2013	FRACC. BOSQUE DE SAN PEDRO CONG. SAN PEDRO	4,060,229.00	0.00	4,060,229.00	
5810000000083	581012	01.01.2013	AVE LA NORIA L1 M7 FRACC. LA NORIA	1,156,935.00	0.00	1,156,935.00	
5810000000084	581012	01.01.2013	AVE LA NORIA L1 M63 FRACC. LA NORIA	88,500.00	0.00	88,500.00	
5810000000085	581012	01.01.2013	CAMINO AL HOCO DE AGUA FRACC. EL SABINO	8,800.00	0.00	8,800.00	
5810000000086	581012	01.01.2013	ACUADUCTO VILLA DE SANTIAGO	2,691,581.00	0.00	2,691,581.00	
5810000000087	581012	01.01.2013	PRIV. LOS NOGALES L9 M1 FRACC. LA NORIA	4,794,375.00	0.00	4,794,375.00	
5810000000088	581012	01.01.2013	PRIV. LOS ENCINOS L34 M4 FRACC. LA NORIA	380,335.00	0.00	380,335.00	
5810000000089	581012	01.01.2013	AVE. LA NORIA L4 M35 FRACC. LA NORIA	672,195.00	0.00	672,195.00	
5810000000090	581012	01.01.2013	PRIV. LOS ENCINOS L5 M35 FRACC. LA NORIA	1,776,001.00	0.00	1,776,001.00	
5810000000091	581012	01.01.2013	AVE. LA NORIA L10 M9 FRACC. LA NORIA	2,831,685.00	0.00	2,831,685.00	
5810000000092	581012	01.01.2013	AVE. BOSQUES DE ENCINOS L1 M97	250,610.00	0.00	250,610.00	
5810000000093	581012	01.01.2013	AVE. BOSQUES DE ENCINOS L1 M98	87,270.00	0.00	87,270.00	
5810000000094	581012	01.01.2013	AVE. BOSQUES DE ENCINOS L1 M99	143,070.00	0.00	143,070.00	
5810000000096	581012	01.01.2013	AVE ENCINOS M3 FRACC. PRIV. LOS FRANCISCANOS	1,728,935.00	0.00	1,728,935.00	
5810000000098	581012	01.01.2013	AVE. BOSQUES DE ENCINOS L1 M94	274,070.00	0.00	274,070.00	
5810000000099	581012	01.01.2013	AVE. BOSQUES DE ENCINOS L1-M-95	274,070.00	0.00	274,070.00	
5810000000100	581012	01.01.2013	AVE BOSQUE DE ENCINOS L1 M96	118,070.00	0.00	118,070.00	
5810000000101	581012	01.01.2013	AVE. BOSQUES DE ENCINOS L1 M3	93,650.00	0.00	93,650.00	
5810000000102	581012	01.01.2013	AVE. BOSQUES DE ENCINOS L1 M4	274,070.00	0.00	274,070.00	
5810000000103	581012	01.01.2013	CERRADA VALLE DE SAN FRANCISCO	929,800.00	0.00	929,800.00	
5810000000106	581012	01.01.2013	LOS ENCINOS Y CALLE DE LOS PINOS	26,450.00	0.00	26,450.00	
5810000000107	581012	01.01.2013	LOS ENCINOS FRACC. BOSQUES DE LAS LOMAS	36,480.00	0.00	36,480.00	
5810000000108	581012	01.01.2013	AVE. BOSQUES DE ENCINOS L1 M96	169,750.00	0.00	169,750.00	
5810000000109	581012	01.01.2013	PRIV. TORRE MOLINO L120 M2 FRACC. HACIENDA DE STGO	4,880,675.00	0.00	4,880,675.00	
5810000000110	581012	01.01.2013	PRIV. TORRE MOLINO L120 M2 FRACC. HACIENDA DE STGO	1,774,152.00	0.00	1,774,152.00	
5810000000111	581012	01.01.2013	PRIV. TORRE MOLINO L120 M2 FRACC. HACIENDA DE STGO	9,780.00	0.00	9,780.00	
5810000000112	581012	01.01.2013	CAMINO REAL EL HUJUITO CONG. LOS CAVAZOS	1,774,152.00	0.00	1,774,152.00	
5810000000113	581012	01.01.2013	PRIV. TORRE MOLINO L120 M2 FRACC. HACIENDA DE STGO	9,780.00	0.00	9,780.00	
5810000000114	581012	01.01.2013	PRIV. TORRE MOLINO L120 M2 FRACC. HACIENDA DE STGO	45,666.00	0.00	45,666.00	
5810000000115	581012	01.01.2013	PRIV. TORRE MOLINO L120 M2 FRACC. HACIENDA DE STGO	74,738.00	0.00	74,738.00	
5810000000116	581012	01.01.2013	PRIV. TORRE MOLINO L120 M2 FRACC. HACIENDA DE STGO	70,824.00	0.00	70,824.00	
5810000000117	581012	01.01.2013	PRIV. TORRE MOLINO L120 M2 FRACC. HACIENDA DE STGO	6,842,583.00	0.00	6,842,583.00	
5810000000118	581012	01.01.2013	PRIV. TORRE MOLINO L120 M2 FRACC. HACIENDA DE STGO	39,562.00	0.00	39,562.00	
5810000000119	581012	01.01.2013	PRIV. TORRE MOLINO L120 M2 FRACC. HACIENDA DE STGO	143,299.00	0.00	143,299.00	
5810000000120	581012	01.01.2013	PRIV. TORRE MOLINO L120 M2 FRACC. HACIENDA DE STGO	1,522,303.00	0.00	1,522,303.00	
5810000000121	581012	01.01.2013	PRIV. TORRE MOLINO L120 M2 FRACC. HACIENDA DE STGO	261,311.00	0.00	261,311.00	
5810000000122	581012	01.01.2013	PRIV. TORRE MOLINO L120 M2 FRACC. HACIENDA DE STGO	121,304.00	0.00	121,304.00	
5810000000123	581012	01.01.2013	PRIV. TORRE MOLINO L120 M2 FRACC. HACIENDA DE STGO	260,522.00	0.00	260,522.00	
5810000000124	581012	01.01.2013	PRIV. TORRE MOLINO L120 M2 FRACC. HACIENDA DE STGO	93,320.00	0.00	93,320.00	
5810000000125	581012	01.01.2013	PRIV. TORRE MOLINO L120 M2 FRACC. HACIENDA DE STGO	153,016.00	0.00	153,016.00	
5810000000126	581012	01.01.2013	PRIV. TORRE MOLINO L120 M2 FRACC. HACIENDA DE STGO	121,784.00	0.00	121,784.00	
5810000000127	581012	01.01.2013	PRIV. TORRE MOLINO L120 M2 FRACC. HACIENDA DE STGO	94,248.00	0.00	94,248.00	

Fecha informe: 31.12.2016 Patrimonio de activos fijos - 01 Ar.contab.ML
 Fecha creacion: 24.03.2017

Sociedad	División	Pos.balance	CuentabalanceCAP	Claseact.fijos	Val.adq.	Año acum.	Val.gent.
049		8000000	1231001000	581012			
Activo fijo	Clase	Recapit.	Denominación del activo fijo		Val.adq.	Año acum.	Val.gent.
581000000126	581012	01.01.2013	PASEO SONIA LAURA I-G BOSQUES DE LAS LOMAS		25,040.00	0.00	25,040.00
581000000127	581012	01.01.2013	PASEO MA. JUJIRA SUR I5 M6 BOSQUES DE LAS LOMAS		1,256,607.00	0.00	1,256,607.00
581000000128	581012	01.01.2013	PASEO SONIA LAURA SUR I-D BOSQUES DE LAS LOMAS		73,600.00	0.00	73,600.00
581000000129	581012	01.01.2013	TARRO I1 M89 COL LOMAS DEL CERCAO		1,589,422.00	0.00	1,589,422.00
581000000130	581012	01.01.2014	CARR. NACIONAL Y 5 DE MAYO SAN JOSE		4,071,397.00	0.00	4,071,397.00
581000000132	581012	01.01.2013	PROLONGACION I-M JUIS M PONCE CERCAO		667,920.00	0.00	667,920.00
581000000133	581012	01.01.2013	HERUES DEL 47 Y PROL. PRESA DE LA BOCA		787,032.00	0.00	787,032.00
581000000134	581012	01.01.2013	MANUEL G RIVERO Y CARR. NACIONAL		2,658,240.00	0.00	2,658,240.00
581000000135	581012	01.01.2013	AVE. PRESA DE LA BOCA I33 M49		567,668.00	0.00	567,668.00
581000000136	581012	01.01.2013	PRIV. Y PROL. MIGUEL HIDALGO		348,000.00	0.00	348,000.00
581000000137	581012	01.01.2013	CARR. COLA DE CABALLO Y JUAREZ CONG EL CERCAO		386,941.00	0.00	386,941.00
581000000138	581012	01.01.2013	JUAREZ Y ARROYO ESCAMILLA CONG. EL CERCAO		280,456.00	0.00	280,456.00
581000000139	581012	01.01.2013	PROL. HIDALGO CONG. EST CERCAO		1,273,220.00	0.00	1,273,220.00
581000000140	581012	01.01.2013	CARR. COLA DE CABALLO CONG. EL CERCAO		1,122,240.00	0.00	1,122,240.00
581000000141	581012	01.01.2013	HITALGO CONG. EL CERCAO		133,870.00	0.00	133,870.00
581000000142	581012	01.01.2013	CAJAZADA DEL PUEBLITO I248 M30		1,322,790.00	0.00	1,322,790.00
581000000143	581012	01.01.2013	DE LOS GRANADOS I292 M30		1,112,580.00	0.00	1,112,580.00
581000000144	581012	01.01.2013	CAJAZADA DEL PUEBLITO I1 M113		898,440.00	0.00	898,440.00
581000000145	581012	01.01.2013	CAJAZADA DEL PUEBLITO I2 M113		922,980.00	0.00	922,980.00
581000000146	581012	01.01.2013	CAJAZADA DEL PUEBLITO I1 M119		749,400.00	0.00	749,400.00
581000000147	581012	01.01.2013	DE LOS GRANADOS I4 M120		1,184,370.00	0.00	1,184,370.00
581000000148	581012	01.01.2013	SIN NOMBRE I1 M21 FRACC PUEBLITO DE SANTIAGO		741,000.00	0.00	741,000.00
581000000149	581012	01.01.2013	LAGO CASTOR I20 FRACC. LAGOS DE SAN FRANCISCO		21,141.00	0.00	21,141.00
581000000150	581012	01.01.2013	LAGO CASTOR I21 FRACC. LAGOS DE SAN FRANCISCO		70,686.00	0.00	70,686.00
581000000151	581012	01.01.2013	LAGOS DE SAN FRANCISCO I46 FRACC LAGOS DE SAN FCO.		180,027.00	0.00	180,027.00
581000000152	581012	01.01.2013	LAGOS VILARIKA M44 FRACC. LAGOS DE SAN FCO		282,744.00	0.00	282,744.00
581000000153	581012	01.01.2013	FRACC. LAGOS DE SAN FRANCISCO		119,457.00	0.00	119,457.00
581000000154	581012	01.01.2013	VIA DEL SOL I1 M65 FRACC. EQUINOCCIO		1,089,990.00	0.00	1,089,990.00
581000000155	581012	01.01.2013	VIA DEL SOL I1 M63 FRACC. EQUINOCCIO		893,640.00	0.00	893,640.00
581000000158	581012	01.01.2013	AVE. DEL LAGO I48 M49 FRACC. VILLAS DEL LAGO		3,398,583.00	0.00	3,398,583.00
581000000159	581012	01.01.2013	PUNTA LA BOCA I31 M97 FRACC. PUNTA LA BOCA		1,801,075.00	0.00	1,801,075.00
581000000160	581012	01.01.2013	PUNTA LA BOCA I32 M97 FRACC. PUNTA LA BOCA		1,772,880.00	0.00	1,772,880.00
581000000161	581012	01.01.2013	PUNTA LA BOCA I34 M97 FRACC. PUNTA LA BOCA		879,380.00	0.00	879,380.00
581000000162	581012	01.01.2014	PUNTA LA BOCA I38 M97 FRACC. PUNTA LA BOCA		932,420.00	0.00	932,420.00
581000000163	581012	01.01.2013	DERECHO DE PASO I7 M24 FRACC. BOSQUE RECIDENTIAL		7,494,640.00	0.00	7,494,640.00
581000000167	581012	01.01.2013	SAN GENARO I5 M35 FRACC SAN GERARDO		1,099,548.00	0.00	1,099,548.00
581000000168	581012	01.01.2013	AVE. MISION DE LA BOCA A M5 FRACC LOMAS DE LA BOCA		1,415,951.00	0.00	1,415,951.00
581000000169	581012	01.01.2013	AVE. MISION DE LA BOCA A M5 FRACC LOMAS DE LA BOCA		3,552,466.00	0.00	3,552,466.00
581000000169	581012	01.01.2013	AVE. MISION DE LA BOCA A M6		1,162,588.00	0.00	1,162,588.00
581000000171	581012	01.01.2013	AVE. MISION DE LA BOCA AM-2		883,760.00	0.00	883,760.00
581000000172	581012	01.01.2013	AM-2 LOS GONZALEZ I4 M 45 FRACC. CAMPESTRE STGO		1,150,004.00	0.00	1,150,004.00
581000000179	581012	01.01.2013	AM-3 SANTA CECILIA I3 M13 FRACC. SANTA CECILIA		1,219,743.00	0.00	1,219,743.00
581000000180	581012	01.01.2013	AM-1 SANTA CECILIA I11 M13 FRACC. SANTA CECILIA		238,518.00	0.00	238,518.00
581000000181	581012	01.01.2013	AM-2 SANTA CECILIA I21 M13 FRACC SANTA CECILIA		4,293,211.00	0.00	4,293,211.00
581000000182	581012	01.01.2013	I35 M41 FRACC. CAMPESTRE VALLE DE LOS RDZ.		4,293,211.00	0.00	4,293,211.00
581000000184	581012	01.01.2013	I23 M41 FRACC. CAMPESTRE VALLE DE LOS RDZ.		1,293,524.00	0.00	1,293,524.00
581000000185	581012	01.01.2013	RIO VOLGA I11 M40 FRACC CAMPESTRE VALLE DE LOS RDZ		1,634,385.00	0.00	1,634,385.00
581000000186	581012	01.01.2013	RIO VOLGA I12 M40 FRACC CAMPESTRE VALLE DE LOS RDZ		603,001.00	0.00	603,001.00
581000000188	581012	01.01.2013	RIO SENA I11 M41 FRACC CAMPESTRE VALLE DE LOS RDZ		208,921.00	0.00	208,921.00
581000000189	581012	01.01.2013	FRACC. PRIVADA DE LAS LOMAS CONG. SAN PEDRO		297,729.00	0.00	297,729.00
581000000190	581012	01.01.2013	FRACC. PRIV. DE LAS LOMAS CONG. SAN PEDRO		1,406,178.00	0.00	1,406,178.00
581000000192	581012	01.01.2013	PRIV. DE LAS LOMAS PONTINTE AM-2		588,851.00	0.00	588,851.00
581000000193	581012	01.01.2013	DE PLAZITA I1 M13 FRACC. EL PUEBLITO DE STGO		899,940.00	0.00	899,940.00
581000000193	581012	01.01.2013	CAJAZADA DEL PUEBLITO I1 M114		1,217,280.00	0.00	1,217,280.00

Fecha informe: 31.12.2016 Patrimonio de activos fijos - 01 Ar: contab.ML
Fecha creacion: 24.03.2017

Sociedad	División	Pos.balance	CuentabalanceCAP	Clasaeact.fijos		
049		80000000	1231001000	581012		
Activo fijo	Clase	Fe:capit.	Denominacion del activo fijo	Val. add.	Amo acum.	Val.cent.
5810000000194	581012	01.01.2013	CATZABA DEL PUEBLITO L1 M18	914,670.00	0.00	914,670.00
5810000000196	581012	01.01.2013	HIDALGO JIMENEZ ZONA CENTRO STGO	3,476,756.00	0.00	3,476,756.00
5810000000197	581012	01.01.2013	RAYON Y ARASOTO ZONA CENTRO	2,174,724.00	0.00	2,174,724.00
5810000000199	581012	01.01.2013	5 DE MAYO Y M MAZA DE JUAREZ CONG. SAN JOSE	762,520.00	0.00	762,520.00
5810000000200	581012	01.01.2013	5 DE FEBRERO AM-2 FRACC. BOSQUES DE SAN JOSE	3,315,040.00	0.00	3,315,040.00
5810000000201	581012	01.01.2013	GUADALUPE VICTORIA L1 CONG. LOS FERRROS	1,027,033.00	0.00	1,027,033.00
5810000000202	581012	01.01.2013	PRIV. TORE MORLES L9 M1 FRACC. HACIENDAS DE STGO	1,284,392.00	0.00	1,284,392.00
5810000000205	581012	01.01.2013	BOSQUES DEL NORTE L44 M36	1,369,480.00	0.00	1,369,480.00
5810000000206	581012	01.01.2013	DERECHO DE PASO L13 M97	13,979,112.00	0.00	13,979,112.00
5810000000207	581012	01.01.2013	CANARIOS L13 M6 FRACC SAN ANDRES	14,526,882.00	0.00	14,526,882.00
5810000000208	581012	01.01.2013	PASO ARSENATALES LE YERBANIZ	13,525,400.00	0.00	13,525,400.00
5810000000209	581012	01.01.2013	PASO ARSENATALES EL YERBANIZ	8,413,944.00	0.00	8,413,944.00
5810000000210	581012	01.01.2013	DERECHO DE PASO L3 M94	11,260,240.00	0.00	11,260,240.00
5810000000211	581012	01.01.2013	SAN GERARDO L1 M35 FRACC SAN GERARDO	921,720.00	0.00	921,720.00
5810000000212	581012	01.01.2013	ESQUELA DON MAUEL DE LA GARZA GOMEZ	1,297,512.00	0.00	1,297,512.00
5810000000213	581012	01.01.2013	1 DE MAYO Y MORELOS COMUNIDAD LOS FIERROS	2,039,700.00	0.00	2,039,700.00
5810000000214	581012	01.01.2013	AVE. LOS ENCINOS L19 M1 FRACC. VALLE DORADO	657,975.00	0.00	657,975.00
5810000000217	581012	01.01.2013	BOSQUES DE LAS LOMAS INTERIOR CONG. SAN PEDRO	258,888.00	0.00	258,888.00
5810000000218	581012	01.01.2013	JOSEFA ORTIZ DE DOMINGUEZ E ITURBIDE	984,060.00	0.00	984,060.00
5810000000219	581012	01.01.2013	CALE SIN NOMBRE L1	472,878.00	0.00	472,878.00
5810000000221	581012	01.01.2013	CARR. NAC. Y BERNARDO REYES	1,580,349.00	0.00	1,580,349.00
5810000000222	581012	01.01.2013	AVE. GENERAL BERNARDO REYES SUR	7,357,245.00	0.00	7,357,245.00
5810000000223	581012	01.01.2013	DOC. ALBIÑO MTZ DE LA GARA	1,187,250.00	0.00	1,187,250.00
5810000000224	581012	01.01.2013	COL. ANTONIO VILLALON L1 PROP. PEDRO ALANIS	189,976.00	0.00	189,976.00
5810000000225	581012	01.01.2013	COL. ANTONIO VILLALON L2 CONG. PEDRO ALANIS	180,186.00	0.00	180,186.00
5810000000226	581012	01.01.2014	COL. ANTONIO VILLALON CONG. SAN JOSE	1,713,769.00	0.00	1,713,769.00
5810000000230	581012	01.01.2013	CANALO L3 FRACC. SAN JORGE CONG. LOS RDZ.	909,872.00	0.00	909,872.00
5810000000231	581012	01.01.2013	CARR. NAC. E ULTIMO SIJVA CONG EL CERCAO	1,118,625.00	0.00	1,118,625.00
5810000000232	581012	01.01.2013	CALE CAÑELOS L1 FRACC SAN JORGE CONG LOS RDZ	6,426,208.00	0.00	6,426,208.00
5810000000233	581012	01.01.2013	CARR. JUAREZ SANTIAGO CONG. LA BOCA	140,201.00	0.00	140,201.00
5810000000234	581012	01.01.2014	AVE. LOS ENCINOS L18 M01 FRACC. VALLE DORADO	1,514,672.00	0.00	1,514,672.00
*5810000000235	581012	01.01.2014	BAIDIO AV. RAUL CABALLERO Y JOSE CVZ RDZ SAN PEDRO	477,300.00	0.00	477,300.00
5810000000236	581012	01.01.2014	AVE. SABIÑO M1 FRACC. PRIV. LOS FRANCISCANOS	3,119,083.00	0.00	3,119,083.00
5810000000237	581012	01.01.2013	CALE ALFONSO MARTINEZ DOMINGUEZ L1 M82	2,297,467.00	0.00	2,297,467.00
5810000000238	581012	01.01.2014	GLORA MENDIOLA PTE. L1 M77 COL. CONCEPCION SALAZAR	1,312,740.00	0.00	1,312,740.00
5810000000240	581012	01.01.2014	CATZABA OBRERO TEXTIL CONG. EL CERCAO	4,946,000.00	0.00	4,946,000.00
5810000000241	581012	01.01.2014	FRACC. PORTALES DE SANTIAGO	2,726,337.00	0.00	2,726,337.00
*810000000242	581012	01.01.2014	TERRENO	4,605,330.00	0.00	4,605,330.00
5810000000243	581012	01.01.2014	HIDALGO S/N EL CERCAO	362,902.00	0.00	362,902.00
5810000000244	581012	01.01.2014	JUAREZ E HIDALGO SAN PEDRO	1,590,220.00	0.00	1,590,220.00
5810000000245	581012	01.01.2014	CARR. NACIONAL CONG. PRIETOS	938,556.00	0.00	938,556.00
5810000000246	581012	01.01.2014	CARR. NACIONAL CONG. PRIETOS	1,404,480.00	0.00	1,404,480.00
5810000000247	581012	01.01.2014	CAMINO A LA PRESA PANTON SAN MARCOS	4,495,070.84	0.00	4,495,070.84
5810000000248	581012	01.01.2014	CAMINO AL CERRO PANTON SAN MARCOS	4,004,929.16	0.00	4,004,929.16
5810000000249	581012	01.01.2014	TERRENO	818,254.08	0.00	818,254.08
5810000000250	581012	01.01.2014	ANDADOR S/N CONG. SAN JOSE	158,302.00	0.00	158,302.00
5810000000252	581012	15.07.1986	CONSTRUCCION ESCUELA ALFONSO MTZ DOMINGUEZ	635,565.00	0.00	635,565.00
5810000000253	581012	01.01.2014	PEDRO ALANIS Y PROF SERGIO MONTALVO	1,176,508.00	0.00	1,176,508.00
5810000000255	581012	01.01.2014	PASO SANTA CLARA CONG. SAN FRANCISCO	820,409.00	0.00	820,409.00
5810000000256	581012	01.01.2014	PERLAS Y DURAMANS FRACC. LAS HUERTAS	2,307,792.00	0.00	2,307,792.00
5810000000257	581012	01.01.2014	DIF MUNICIPAL	3,318,743.00	0.00	3,318,743.00
5810000000258	581012	01.01.2014	LA CDM	9,369,785.00	0.00	9,369,785.00

Fecha informe: 31.12.2016 Patrimonio de activos fijos - 01 Ar. contab. MI
 Fecha creación: 24.03.2017

Sociedad	División	Pos. balance	CuentabalanceCAP	Claseact. fijos	Val. add.	Año acum.	Val. cont.
049	8000000	1231001000	581012				
Activo fijo	Clase	Fe. capt.	Denominación del activo fijo	Val. add.	Año acum.	Val. cont.	
5810000000259	581012	01.01.2014	CANINO AL PUERTO LOS CAVAZOS	9,315,000.00	0.00	9,315,000.00	
5810000000260	581012	01.01.2014	CENTRAL E HIDALGO COL. SAN PEDRO	1,033,250.00	0.00	1,033,250.00	
5810000000261	581012	01.01.2014	CENTRAL E HIDALGO COL. SAN PEDRO	90,757.00	0.00	90,757.00	
5810000000262	581012	02.03.1984	AVE. JUAREZ S/N COL. EL BARRIAL	219,454.15	0.00	219,454.15	
5810000000263	581012	01.01.2014	CALLE VILLA DEL SOL LI M62	1,193,955.00	0.00	1,193,955.00	
5810000000264	581012	01.01.2014	CALLE S/NOM CONG. LOS CAVAZOS	2,453,995.00	0.00	2,453,995.00	
5810000000265	581012	01.01.2014	LOS ALPATES SUR 138 M3	484,968.00	0.00	484,968.00	
5830000000000	583012	31.12.2014	SEGUNDA ETAPA MUSEO SANTIAGO	2,708,158.49	180,543.90-	2,527,614.59	
5830000000026	583012	01.01.2013	FRACC. PRIV. DE LAS LOMAS CONG. SAN PEDRO	22,081.00	2,208.09-	19,872.91	
5830000000031	583012	31.12.2014	CALLE PROF. PEDRO ALANIS COL. ANTONIO VILLALON	4,843,294.19	322,886.28-	4,520,407.91	
5830000000033	583012	01.01.1900	CONSTRUCCION	1,642,999.00	1,642,999.00-	0.00	
5830000000035	583012	06.06.2004	CARR. NACIONAL CONG. PRIETOS	428,212.00	42,821.19-	385,390.81	
5830000000036	583012	01.01.1984	JARDIN DE NIÑOS JUVENTINO ROSAS	241,926.00	241,926.00-	0.00	
5830000000037	583012	01.01.1984	5 DE MAYO Y M MAZA DE JUAREZ CONG. SAN JOSE	1,513,234.00	1,513,234.00-	0.00	
5830000000038	583012	01.01.1984	ANABADOR S/N CONG. SAN JOSE	41,605.00	41,605.00-	0.00	
5830000000039	583012	01.01.1984	PEDRO ALANIS Y PROF SERGIO MONTALVO	77,313.00	77,313.00-	0.00	
5830000000041	583012	01.01.1980	CAMINO AL PUERTO LOS CAVAZOS	1,414,246.13	1,414,246.13-	0.00	
5830000000043	583012	01.01.1965	PASEO SANTA CLARA CONG. SAN FRANCISCO	344,344.00	344,344.00-	0.00	
5830000000044	583012	01.01.1980	PERALES Y DURAZNOS FRACC. LAS HUERTAS	1,400,179.00	1,400,179.00-	0.00	
5830000000046	583012	23.03.1987	DIF MUNICIPAL	4,014,457.00	4,014,457.00-	0.00	
5830000000047	583012	01.01.1980	LA CVM	2,438,996.00	2,438,996.00-	0.00	
5830000000048	583012	01.01.1980	JUAREZ E HIDALGO SAN PEDRO	1,094,940.00	1,094,940.00-	0.00	
5830000000049	583012	01.01.1980	CALLE ALFONSO MARRINEZ DOMINGEZ LI M82	183,601.00	183,601.00-	0.00	
5830000000050	583012	06.06.2004	CARR. NACIONAL CONG. PRIETOS	41,265.00	30,261.00-	11,004.00	
5830000000051	583012	01.01.1980	CALZADA OBRERO TEXTIL CONG. EL CERCADO	1,247,620.00	1,247,620.00-	0.00	
5830000000052	583012	27.01.2010	CENTRAL E HIDALGO COL. SAN PEDRO	311,220.00	311,220.00-	0.00	
5830000000053	583012	01.01.1980	CALZADA OBRERO TEXTIL CONG. BALCONES DEL CERCADO	1,292,697.00	427,308.18-	865,388.82	
5830000000054	583012	01.01.1980	I DE MAYO Y COFINA COL. PIEDRA DE FIERRO	491,500.00	491,500.00-	0.00	
5830000000055	583012	01.01.1980	ESQUELA DON NAHEL DE LA GARZA GOMEZ	218,309.00	218,309.00-	0.00	
5830000000056	583012	15.07.1986	CONSTRUCCION ESCUELA ALFONSO MEX DOMINGEZ	1,227,378.84	1,227,378.84-	0.00	
5830000000057	583012	15.07.1986	AVE. JUAREZ S/N COL. EL BARRIAL	94,445.85	94,445.85-	0.00	

PATRIMONIO BIENES MUEBLES



SANTIAGO

— NATURALMENTE —
ÚNICO POR SU GENTE
GOBIERNO MUNICIPAL 2015-2018

2016

**PATRIMONIO
BIENES MUEBLES**

SE ANEXA CD



SANTIAGO

— NATURALMENTE —
ÚNICO POR SU GENTE
GOBIERNO MUNICIPAL 2015-2018

2016

Relacion de Juicios 2016



SANTIAGO

— NATURALMENTE —
ÚNICO POR SU GENTE
GOBIERNO MUNICIPAL 2015-2018

2016

NOTAS ESTADOS FINANCIEROS



SANTIAGO

— NATURALMENTE —
ÚNICO POR SU GENTE
GOBIERNO MUNICIPAL 2015-2018

2016



CONSEJERIA JURIDICA
RELACION DE JUICIOS EN LOS QUE EL MUNICIPIO ES PARTE DEMANDADA.



SUPREMA CORTE DE JUSTICIA DE LA NACION

JUZGADOS DE DISTRITO DEL CUARTO CIRCUITO JUDICIAL EN LA FEDERACION

MATERIA	JUZGADO	EXPEDIENTE	QUEJOSO	PORTE DENTRO DEL JUICIO	ESTADO
AMPARO	1° ADMINISTRATIVO	1911/2016	DAGOBERTO MIGUEL BELGADO SANTOS	AUTORIDAD RESPONSABLE	SE RINDEN INFORMES DE LEY, EN ESPERA DE AUDIENCIA
AMPARO	1° ADMINISTRATIVO	2029/2016	DANIEL DALBERTO VENTURA DOMINGUEZ	AUTORIDAD RESPONSABLE	SE RINDEN INFORMES DE LEY, EN ESPERA DE AUDIENCIA
AMPARO	1° ADMINISTRATIVO	1246/2016	LUZ VERONICA FRANCO SANDOVAL	AUTORIDAD RESPONSABLE	SE RINDEN INFORMES DE LEY, EN ESPERA DE AUDIENCIA
AMPARO	1° ADMINISTRATIVO	1040/2016	RAYMUNDO RAMIREZ POMPA	AUTORIDAD RESPONSABLE	SE RINDEN INFORMES DE LEY, EN ESPERA DE AUDIENCIA
AMPARO	5° CIVIL Y DEL TRABAJO	650/2016	MARTIN ADRIAN MENDOZA FLORES	AUTORIDAD RESPONSABLE	NIEGA AMPARO
AMPARO	1° ADMINISTRATIVO	191/2016	JORGE CARRIAGA OVIEDO	AUTORIDAD RESPONSABLE	SE RINDEN INFORMES DE LEY, EN ESPERA DE AUDIENCIA
AMPARO	5° PENAL	065/2016	JOSE LEON REYNA DE LA CRUZ	AUTORIDAD RESPONSABLE	NIEGA AMPARO
AMPARO	2° ADMINISTRATIVO	740/2016	MARIA MERCEDES VILLALON DONIAS	AUTORIDAD RESPONSABLE	SE RINDEN INFORMES DE LEY, EN ESPERA DE AUDIENCIA
AMPARO	2° ADMINISTRATIVO	1034/2016	JOSE ANTONIO RENTERIA LIMON	AUTORIDAD RESPONSABLE	SE RINDEN INFORMES DE LEY, EN ESPERA DE AUDIENCIA
AMPARO	2° ADMINISTRATIVO	1035/2016	MIRTHALA CELINA TREVIÑO GARCIA	AUTORIDAD RESPONSABLE	SE RINDEN INFORMES DE LEY, EN ESPERA DE AUDIENCIA
AMPARO	1° ADMINISTRATIVO	247/2016	HOMERO VILLARREAL ALVAREZ	AUTORIDAD RESPONSABLE	SE RINDEN INFORMES DE LEY, EN ESPERA DE AUDIENCIA
AMPARO	2° ADMINISTRATIVO	200/2016	ALVARO VILLARREAL OLMIERA	AUTORIDAD RESPONSABLE	SE RINDEN INFORMES DE LEY, EN ESPERA DE AUDIENCIA
AMPARO	2° ADMINISTRATIVO	202/2016	HERIBERTO ROMAN LEON RUIZ	AUTORIDAD RESPONSABLE	SE SOBRESERE EL JUICIO
AMPARO	2° CIVIL Y DEL TRABAJO	035/2016	FRANCISCO JAVIER ORTIZ GONZALEZ	AUTORIDAD RESPONSABLE	NIEGA AMPARO
AMPARO	1° ADMINISTRATIVO	249/2016	LUIS ALBERTO GARZA ESCAMILLA	AUTORIDAD RESPONSABLE	EJECUCION DE SENTENCIA
AMPARO	1° ADMINISTRATIVO	462/2016	FRANCISCO VEGA AGUIRRE	AUTORIDAD RESPONSABLE	EJECUCION DE SENTENCIA
AMPARO	1° ADMINISTRATIVO	472/2016	TOMAS AGUILAR SALAS	AUTORIDAD RESPONSABLE	SE RINDEN INFORMES DE LEY, EN ESPERA DE AUDIENCIA
AMPARO	1° CIVIL Y DEL TRABAJO	521/2016	RODRIGO TAMEZ TAMEZ	AUTORIDAD RESPONSABLE	NIEGA AMPARO

AMPARO	2° ADMINISTRATIVO	626/2016	FRANCISCO VEGA AGUIRRE	AUTORIDAD RESPONSABLE	EJECUCION DE SENTENCIA
AMPARO	2° ADMINISTRATIVO	672/2016	PETROMAX S.A. DE C.V.	AUTORIDAD RESPONSABLE	SE RINDEN INFORMES DE LEY, EN ESPERA DE AUDIENCIA
AMPARO	1° ADMINISTRATIVO	191/2016	JORGE CARRIAGA OVIEDO	AUTORIDAD RESPONSABLE	SE RINDEN INFORMES DE LEY, EN ESPERA DE AUDIENCIA CONSTITUCIONAL

TRIBUNAL DE JUSTICIA ADMINISTRATIVA DEL ESTADO DE NUEVO LEON

JUICIO CONTENCIOSO ADMINISTRATIVO

MATERIA	SALA	EXPEDIENTE	QUEJOSO	PARTE DENTRO DEL JUICIO	ESTADO
ADMINISTRATIVO	1a	1039/2016	OPIFEX S.A. DE C.V.	DEMANDADA	CONTESTACION DE DEMANDA
ADMINISTRATIVO	3a	094/2016	VICTOR JAVIER CAVAZOS TREVIÑO	DEMANDADA	EJECUCION DE SENTENCIA
ADMINISTRATIVO	1a	025/2016	OPIFEX S.A. DE C.V.	DEMANDADA	CONTESTACION DE DEMANDA
ADMINISTRATIVO	1a	118/2016	JOSE RODOLFO DIECK TALAMAS	DEMANDADA	OFRECIMIENTO DE PRUEBAS
ADMINISTRATIVO	1a	372/2016	VANT EXGON S.A. DE C.V.	DEMANDADA	CONTESTACION DE DEMANDA
ADMINISTRATIVO	3a	446/2016	ANTONIO CUTBERTO SAINZ NIETO	DEMANDADA	CONTESTACION DE DEMANDA
ADMINISTRATIVO	1a	255/2016	JOSE JAVIER FERNANDEZ GUERRA	DEMANDADA	EJECUCION DE SENTENCIA

PODER JUDICIAL DEL ESTADO DE NUEVO LEON

JUICIO MERCANTIL

MATERIA	JUZGADO	EXPEDIENTE	ACTOR	PARTE DENTRO DEL JUICIO	ESTADO
MERCANTIL	1° CONCURRENTE	351/2016	CORPORACION INFORMATIVA S.A. DE C.V.	DEMANDADA	EJECUCION DE SENTENCIA

Santiago, Nuevo Leon a la fecha de su presentación.


LIC. ERICK RAFAEL BARBOSA ALANIS
 CONSEJERO JURIDICO DEL

GOBIERNO MUNICIPAL DE SANTIAGO, NUEVO LEON.



CONSEJERIA JURIDICA

RELACION DE JUICIOS CON AFECTACION AL PATRIMONIO MUNICIPAL.



JUICIO	EXPEDIENTE	JUZGADO	ACTOR	DEMANDADO	ACTO RECLAMADO	MONTO	ESTADO
AMPARO	1911/2016	1° ADMII	DAGOBERTO MIGUEL DELGADO SANTOA	TESORERO	DEV. ISAI	\$179.780,00	EN ESPERA DE AUDIENCIA CONSTITUCIONAL Y SENTENCIA
AMPARO	2029/2016	1° ADMII.	DANIEL ALBERTO VENTURA DOMINGUEZ	AYUNTAMIENTO, PRESIDENTE MUNICIPAL, SECRETARIO DE SEGURIDAD, DIRECTOR DE R.H., DIRECTOR ADMINISTRATIVO DE SEGURIDAD PUBLICA.	DESPIDO INJUSTIFICADO		EN ESPERA DE SENTENCIA
AMPARO	1246/2016	1° ADMII.	LUZ VERONICA FRANCO SANDOVAL	SECRETARIO DE SEGURIDAD, DIRECTOR DE R.H., DIRECTOR ADMINISTRATIVO DE SEGURIDAD PUBLICA.	DESPIDO INJUSTIFICADO		EN ESPERA DE SENTENCIA
ORDINARIO MERCANTIL	351/2016	1° CONCURRENTE	CORPORACION INFORMATIVA S.A. DE C.V.	AYUNTAMIENTO	PAGO DE FACTURAS DE PUBLICIDAD	\$152.627,81	SE REALIZO EL PRIMER PAGO DE \$76.313,90, EL OTRO PAGO POR LA MISMA CANTIDAD SERA ANTES DEL 15-ABRIL-2017
ADMINISTRATIVO	446/2016	3° SALA	ANTONIO CTBERTO SAINZ NIETO	SEC. DE SEGURIDAD, SEC. DE FINANZAS, DIR. DE TRANSITO, SINDICO SEGUNDO	INFRACCION TRANSITO	\$2.658,00 + DAÑOS Y PERJUICIOS	EJECUCION DE SENTENCIA
ADMINISTRATIVO	094/2016	3° SALA	VICTOR JAVIER CAVAZOS TREVIÑO	OFICIAL DE TRANSITO, DIR. DE SEGURIDAD PUBLICA, TESORERO, SEC. DE AYUNTAMIENTO, PRESIDENTE.	INFRACCION TRANSITO	\$10.385,70	EJECUCION DE SENTENCIA
ADMINISTRATIVO	255/2016	1° SALA	JOSE JAVIER FERNANDEZ GUERRA	SINDICO SEGUNDO, SEC. DE FINANZAS	DEV. PREDIAL	\$4.214,00	CHEQUE A DISPOSICION EN TESORERIA
ADMINISTRATIVO	494/2006	2a SALA	MA. DEL PILAR SANCHEZ MENDEZ	TESORERO, DIRECCION INGRESOS, DIRECCION RECAUDACION	DEV. ISAI	\$1.347.399,74	SE SOLICITA ACTUALIZACION AL TRIBUNAL PARA DAR CUMPLIMIENTO

Santiago, Nuevo León, a la fecha de su presentación.

LIC. ERICK RAFAEL BARBOSA ALANIS
CONSEJERO JURIDICO DEL
GOBIERNO MUNICIPAL DE SANTIAGO, NUEVO LEON.

MUNICIPIO DE SANTIAGO, NUEVO LEÓN

NOTAS A LA DE LA CUENTA PÚBLICA 2016

Nota No. 1 Historia, Constitución y Objetivo

El Municipio de Santiago, Nuevo León es una entidad que se rige, entre otras, por las disposiciones contenidas en:

- La Constitución Política de los Estados Unidos Mexicanos;
- La Constitución Política del Estado de Nuevo León;
- La Ley Orgánica de la Administración Pública del Estado de Nuevo León;
- La Ley Orgánica de la Administración Municipal;
- El Reglamento Orgánico de la Administración Pública Municipal de Santiago, Nuevo León;
- La Ley de Administración Financiera para el Estado de Nuevo León;
- La Ley de Fiscalización Superior del Estado de Nuevo León;
- La Ley de Ingresos de Estado de Nuevo León;
- La Ley de Ingresos de los Municipios;
- La Ley de Egresos del Estado de Nuevo León;
- El Código Fiscal del Estado de Nuevo León.

Para el estudio, planeación y despacho de los diversos asuntos de la Administración Pública del Municipio de Santiago, Nuevo León, se cuenta con las siguientes:

- A. Secretarías:
 - I. Secretaría del Ayuntamiento;
 - II. Secretaría de Finanzas y Tesorería Municipal;
 - III. Secretaría de Obras Públicas, Desarrollo Urbano y Ecología;
 - IV. Secretaría de Desarrollo Económico;
 - V. Secretaría de Desarrollo Social y Humano;
 - VI. Secretaría de Servicios Públicos, y
 - VII. Secretaría de Seguridad Pública y Vialidad.

- B. Dependencias:
 - I. Contraloría Municipal;
 - II. Oficina Ejecutiva de Alcalde;
 - III. Oficialía Mayor;
 - IV. Dirección General de Turismo, y
 - V. Dirección General de Desarrollo Integral de la Familia (DIF).

La Secretaría de Finanzas y Tesorería Municipal estará a cargo de un Tesorero, y le corresponde, otorgar apoyo administrativo a las diferentes Secretarías, Dependencias y Entidades de la Administración Pública, además de las atribuciones que expresamente le señalan las Leyes, Reglamentos y demás ordenamientos legales aplicables, le compete el despacho de los siguientes asuntos:

I. Coordinar y atender, en su caso, todas las actividades que les sean encomendadas por el Presidente Municipal, informando oportunamente de las gestiones realizadas y resultados obtenidos;

II. Resguardar el archivo de la documentación relativa a los asuntos de su competencia;

III. Recaudar las participaciones, Estatales y Federales, así como los ingresos y contribuciones que corresponden al Municipio;

IV. Calificar, cuantificar y ejercer el cobro de las multas que se sancionen en los diversos reglamentos municipales; así como las correspondientes de los Acuerdos de Coordinación con otras autoridades Federales o Estatales;

V. Vigilar el cumplimiento de las leyes, reglamentos y demás disposiciones legales en el ámbito de su competencia;

VI. Instaurar el Procedimiento Administrativo de Ejecución que señala el Código Fiscal para el Estado de Nuevo León;

VII. Recaudar las contribuciones que correspondan al Municipio, de conformidad con la Ley de Ingresos para los municipios del Estado y demás disposiciones aplicables, ejerciendo para tal efecto las facultades consideradas en las mismas, incluso de ser necesario la económica coactiva, prevista el Código Fiscal del Estado;

VIII. Recibir y custodiar las garantías del interés fiscal en los casos de prórroga y autorización para pagar en parcialidades créditos fiscales;

IX. Proyectar los Presupuestos anuales de ingresos y egresos a fin de presentarlos al Ayuntamiento;

X. Formular y presentar al Ayuntamiento trimestralmente el estado de ingresos y egresos municipales;

XI. Ejercer el presupuesto de egresos y efectuar los pagos correspondientes de acuerdo con los programas y presupuestos aprobados;

XII. Supervisar que el manejo y ejercicio de los presupuestos municipales se lleve a cabo conforme a los programas establecidos;

- XIII. Organizar y llevar la contabilidad del Municipio y las estadísticas financieras del mismo;
- XIV. Intervenir en los juicios de carácter fiscal que se ventilen ante cualquier tribunal, en representación de la Hacienda Pública del Municipio;
- XV. Llevar el registro contable de la deuda pública municipal, y adoptar las medidas administrativas sobre responsabilidades que afecten la Hacienda Pública;
- XVI. Revisar las declaraciones de contribuciones y practicar revisiones para verificar el estricto cumplimiento de las obligaciones;
- XVII. Resolver consultas, celebrar convenios con los contribuyentes, celebrar contratos y convenios relacionados con el ejercicio de sus atribuciones y, en general, ejercer las atribuciones que le señalen las leyes fiscales vigentes en el Estado;
- XVIII. Mantener y fomentar las buenas relaciones entre la Hacienda Municipal y los contribuyentes, proporcionando a estos la información que soliciten, así como la orientación y asesoría en cuanto al cumplimiento de sus obligaciones fiscales;
- XIX. Custodiar los fondos, garantías de terceros y valores financieros del Municipio;
- XX. Establecer medidas de control respecto de los ingresos y egresos de los organismos descentralizados, así como de los patronatos que manejan recursos municipales;
- XXI. Resolver los recursos administrativos de su competencia;
- XXII. Integrar y mantener actualizado el Padrón de Contribuyentes;
- XXIII. Pagar las nóminas del personal que labora en el Municipio, así como cualquier otra obligación de pago a cargo del Municipio;
- XXIV. Realizar el cobro de los daños al patrimonio municipal ocasionado por accidentes viales o actos de vandalismo;
- XXV. Cumplir y hacer cumplir la parte que a sus dependencias y unidades administrativas corresponda, relacionado con el Plan Municipal de Desarrollo, su evaluación y seguimiento;
- XXVI. Participar en la elaboración de los convenios celebrados con el Gobierno del Estado e intermunicipales, para la realización de obras y la prestación de servicios públicos;
- XXVII. Programar y realizar las adquisiciones y el suministro de los bienes de las Secretarías y Dependencias, así como proporcionar las bases generales para las adquisiciones y suministro de los bienes de las entidades del sector paramunicipal;

XXVIII. Llevar a cabo la gestión y trámite de servicios generales del municipio, tales como luz, agua, gas y telefonía convencional;

XXIX. Integrar y mantener actualizado el padrón Municipal de proveedores;

XXX. Preparar toda la información relativa a la entrega-recepción de la Administración Municipal, cuando corresponda, y

XXXI. Las demás que las materias de su competencia le atribuyan al Municipio las leyes y reglamentos vigentes o le asigne el Presidente Municipal.

Para el despacho de los asuntos de su competencia el Tesorero Municipal se auxiliará con la Dirección de Ingresos, Dirección de Egresos, Presupuesto y Cuenta Pública, Dirección de Adquisiciones, así como las demás Coordinaciones, Jefaturas y personal que sea necesario.

Nota No. 2: Bases de preparación de los Estados Financieros.

Los Estados Financieros adjuntos han sido preparados de conformidad con las siguientes disposiciones normativas:

- a) Ley de Ingresos y Presupuesto de Egresos para el ejercicio 2016;
- b) La Normatividad emitida por la Secretaría de Finanzas y Tesorería General del Estado de Nuevo León;
- c) Las Normas de Información Financiera Gubernamental Generales (NIFGG);
- d) Las Normas de Información Financiera Mexicana (NIF)
- e) Ley General de Contabilidad Gubernamental (LGCG);
- f) Lineamientos emitidos por el Consejo Nacional de Armonización Contable (CONAC);

La Ley General de Contabilidad Gubernamental se publicó en el Diario Oficial de la Federación el 31 de diciembre del 2008, la cual contiene los principios bajo los cuales se deberá cumplir con la presentación de la información financiera y de gestión de todos los entes y niveles que integran la Administración Pública.

La Ley General de Contabilidad Gubernamental centra su funcionamiento y aplicación en torno a cuatro ejes fundamentales los cuales son: Un sistema de Contabilidad Gubernamental Confiable y funcional, una estrecha vinculación presupuestaria y en materia contable, un registro con base acumulativa y un confiable registro patrimonial.

En el marco de la creación de la Ley General de Contabilidad Gubernamental, y como parte de sus principios y mecanismos rectores, se establece la aplicación y funcionamiento de un Sistema de Contabilidad Gubernamental, el cual contempla como requisitos básicos:

- La observación de los principios y postulados contenidos en el Marco Conceptual, así como Postulados Básicos del Consejo Nacional de Armonización Contable (CONAC).
- El adecuado reconocimiento de todas las operaciones de ingresos, gastos, activos, pasivos, además del resto de operaciones referentes al patrimonio del ente público.
- La integración en forma automatizada, del ejercicio presupuestario con cada operación contable.
- Contemplar la base acumulativa de los diferentes registros que se efectúen.
- Llevar a cabo un registre eficiente y ordenado de las diferentes operaciones que por su naturaleza generen derechos y obligaciones a los distintos entes públicos.
- La generación en tiempo real de los diversos estados financieros, informes de ejecución, los estados presupuestarios, y la demás información que se deba entregar a través del Sistema.
- Que el Sistema facilite el debido registro y control de todos los bienes que integran los inventarios de los entes públicos.

De igual modo, y transitando a través de los ejes sobre los que gira la aplicación de la Ley General de Contabilidad Gubernamental, se debe considerar que para una adecuada vinculación presupuestaria y contable, se debe avanzar en los mecanismos para el registro único de todas las operaciones presupuestarias y contables mediante diferentes interrelaciones automáticas, así como en la utilización de los diversos clasificadores presupuestarios, las listas de cuentas y otros instrumentos que contengan la información a considerar.

Desde el 2009 y hasta diciembre del 2014, el CONAC ha emitido diversas disposiciones regulatorias en materia de contabilidad gubernamental y presupuestal.

Nota No. 3: Principales políticas contables.

La LGCG requiere el uso de ciertas estimaciones contables, las cuales mediante los Estados de Ingresos y Egresos adjuntos, así como sus notas, fueron autorizados por el Presidente Municipal, El Síndico Primero y el Secretario de Finanzas y Tesorero Municipal el día 31 de marzo del 2017.

A continuación se resumen las políticas de contabilidad más significativas:

a) Efectivo y equivalentes de efectivo:

El efectivo y equivalentes de efectivo equivalen a saldos de caja, depósitos bancarios e inversiones en instrumentos a corto plazo, con vencimientos a menos de 90 días, y se presentan valuados a su valor nominal, más intereses devengados los cuales se reconocen como ingresos al vencimiento.

b) Bienes inmuebles y muebles:

Los Bienes inmuebles, muebles, intangibles e infraestructura y construcciones en proceso se reconocen inicialmente a su valor de adquisición, o en su caso se expresan a su costo histórico estimado catastralmente. La depreciación se calcula por el método de línea recta aplicando a los valores de los activos con base en su vida útil.

A la Secretaría del Ayuntamiento, a través de la Dirección de Patrimonio, le corresponde mantener actualizado el inventario de Bienes Muebles e Inmuebles que integran el Patrimonio Municipal; según lo establece el Capítulo Cuarto, Artículo 14, fracción 50, de la Ley Orgánica de la Administración Pública del Municipio de Santiago, N.L.

c) Cuentas por pagar:

Las cuentas por pagar corresponden principalmente a obligaciones financieras adquiridas con proveedores, contratistas, prestadores de servicios, impuestos retenidos de empleados por sueldos pagados y anticipos de participaciones. Lo anterior para permitir cumplir con el Plan Municipal de Desarrollo.

d) Deuda Pública:

La deuda pública contempla las obligaciones financieras directas contraída por el Municipio. Se considera deuda a corto plazo ó pasivo circulante si su obligación debe terminar en plazo menor a un año. Si se debe pagar a un plazo mayor de un año es deuda a largo plazo o pasivo no circulante.

e) Fondos y bienes de terceros en garantía y/o administración:

Representan los fondos propiedad de terceros, en garantía del cumplimiento de obligaciones contractuales o legales, o para su administración que eventualmente se tendrán que devolver a su titular como los depósitos en garantía, fianzas y rentas de interés social.

f) Hacienda Pública y Patrimonio:

La Hacienda Pública y Patrimonio se integra únicamente por el Patrimonio generado que representa la acumulación de la gestión de ejercicios anteriores, resultado del ejercicio y los eventos identificables y cuantificables que le afectan de acuerdo con los lineamientos emitidos por el CONAC.

g) Ingresos y otros beneficios:

Los ingresos determinables se registran cuando existe jurídicamente el derecho de cobro proveniente de los impuestos, derechos y aprovechamientos, los cuales integran la cartera. El resto de los impuestos, contribuciones de mejoras de derechos, productos y aprovechamientos; financiamientos internos, venta de bienes y servicios, además de participaciones, aportaciones, recursos convenidos, y otros beneficios clasificados como auto determinables se registran al momento de la recaudación de los mismos.

h) Gastos y otras pérdidas:

Los gastos se reconocen contablemente cuando se genere legalmente una obligación de pago a favor de terceros por la recepción de conformidad de bienes, servicios, y obras oportunamente contratadas; así como de las obligaciones que derivan de tratados, leyes, decretos, resoluciones y sentencias definitivas.

Nota No. 5 Deuda Pública

El Municipio de Santiago Nuevo León cuenta en su presupuesto de Ingresos con una partida autorizada por el Cabildo y el Congreso del Estado para deuda pública por 9'379,823.14, la cual a la fecha no ha sido utilizada. Sin embargo cuenta con una deuda contratada con Banobras en agosto del 2008 y diciembre del 2010 por 11 mdp y 14 mdp respectivamente, deuda que mantiene un saldo al 31 de diciembre del 2016 de \$ **12'171,050.08** en el largo plazo y **3'049,410.12** en su porción de corto plazo correspondiente al ejercicio fiscal 2016.

El total de deuda pública a corto plazo, al 31 de diciembre del 2016 con vencimiento durante los siguientes 12 meses es como a continuación se describe:

BANOBRAS

Número crédito	Saldo Insoluto	Capital	Interés	Pago Anual*
7284	\$ 3'659,968.40	\$ 85,115.56	\$ 26,384.31	\$ 1'337,998.44
9335	\$ 8'511,081.67	\$ 78,891.96	\$ 63,725.68	\$ 1'711,411.68
Total Adeudo:	\$ 12'171,050.08	\$ 164,007.52	\$ 90,109.99	\$ 3'049,410.12

*El pago varía dependiendo la tasa de interés para el mes.

El total de la deuda pública a largo plazo, al 31 de diciembre del 2016, contratada con Banobras es: **\$ 12'171,050.08 más intereses financieros.**

2017	\$1'968,090.24
2018	\$1'968,090.24
2019	\$1'968,090.24
2020	\$1'968,090.24
2021	\$1'968,090.24
2022	\$1'968,090.24
2023	\$ 362,508.64
Total:	\$ 12'171,050.08

Total de deuda pública: **\$ 12'171,050.08** más intereses financieros.

Nota no. 6 Gasto Público

Los Estados analíticos de Egresos Presupuestales de este Informe se presentan en forma acumulada al cierre del ejercicio, por capítulo, por clasificación económica, por función, por unidad responsable, y por fuente de financiamiento.

El gasto público municipal de Santiago Nuevo León, se ejerció durante el ejercicio fiscal 2016, conforme al presupuesto de Egresos autorizado por el R. Ayuntamiento el día 16 de Diciembre del 2015, mismo que fue publicado en el Periódico Oficial del Gobierno del Estado de Nuevo León el día 18 de Diciembre del 2015; así como a la modificación al presupuesto de Egresos 2016, autorizado por el R. Ayuntamiento del Municipio de Santiago el 23 de diciembre del 2016 y publicada en el Periódico oficial del Gobierno del Estado de Nuevo León el día 28 de diciembre del 2016. En lo que se refiere a los programas de Ingresos, se presentan con fundamento en la Ley de Ingresos autorizado por el H. Congreso del Estado y publicado en el citado Periódico Oficial el 30 de diciembre del 2015.

Nota No. 7 Comparabilidad

En este ejercicio 2016 podemos apreciar una comparabilidad completa de cifras en los Estados Financiero con el ejercicio 2015, ya que la información en ambos ejercicios es derivada del sistema contable armonizado, apegado a los lineamientos del CONAC en los términos de la Ley de Contabilidad Gubernamental.



Nota No.8 Contingencias

De acuerdo por lo Determinado por la Dirección Jurídica del Municipio de Santiago, Nuevo León, existen demandas por juicios en contra del Municipio. Dichos juicios podrían generar un egreso, en caso de que los jueces fallen en contra del Municipio.

JUICIO	EXPEDIENTE	JUZGADO	ACTOR	DEMANDADO	ACTO RECLAMADO	MONTO	ESTADO
AMPARO	1911/2016	1º ADML	DAGOBERTO MIGUEL DELGADO SANTOYA	TESORERO	DEV. ISAI	\$179,780.00	EN ESPERA DE AUDIENCIA CONSTITUCIONAL Y SENTENCIA
AMPARO	2029/2016	1º ADML	DANIEL ALBERTO VENTURA DOMINGUEZ	AYUNTAMIENTO, PRESIDENTE MUNICIPAL, SECRETARIO DE SEGURIDAD, DIRECTOR DE R.H. DIRECTOR ADMINISTRATIVO DE	DESPIDO INJUSTIFICADO		EN ESPERA DE SENTENCIA
AMPARO	1246/2016	1º ADML	LUZ VERONICA FRANCO SANDOVAL	SECRETARIO DE SEGURIDAD, DIRECTOR DE R.H. DIRECTOR ADMINISTRATIVO DE SEGURIDAD	DESPIDO INJUSTIFICADO		EN ESPERA DE SENTENCIA
ORDINARIO MERCANTIL	351/2016	1º CONCURRENTE	CORPORACION INFORMATIVA S.A. DE C.V.	AYUNTAMIENTO	PAGO DE FACTURAS DE PUBLICIDAD	\$152,627.81	SE REALIZO EL PRIMER PAGO DE \$76,313.90, EL OTRO PAGO POR LA MISMA CANTIDAD SERA ANTES DEL 15-ABRIL-2017
ADMINISTRATIVO	446/2016	3º SALA	ANTONIO CTBERTO SAINZ NIETO	SEC. DE SEGURIDAD, SEC. DE FINANZAS, DIR. DE TRANSITO, SINDICO SEGUNDO	INFRACCION TRANSITO	\$2,656.00+ DAÑOS Y PERJUICIOS	EJECUCION DE SENTENCIA
ADMINISTRATIVO	094/2016	3º SALA	VICTOR JAVIER CAVAZOS TREVINO	OFICIAL DE TRANSITO, DIR. DE SEGURIDAD PUBLICA, TESORERO, SEC. DE	INFRACCION TRANSITO	\$10,385.70	EJECUCION DE SENTENCIA
ADMINISTRATIVO	255/2016	1º SALA	JOSE JAVIER FERNANDEZ GUERRA	SINDICO SEGUNDO, SEC. DE FINANZAS	DEV. PREDIAL	\$4,214.00	CHEQUE A DISPOSICION EN TESORERIA
ADMINISTRATIVO	494/2006	2ª SALA	MA. DEL PILAR SANCHEZ MENDEZ	TESORERO, DIRECCION INGRESOS, DIRECCION RECAUDACION	DEV. ISAI	\$1,347,399.74	SE SOLICITA ACTUALIZACION AL TRIBUNAL PARA DAR CUMPLIMIENTO

SUPREMA CORTE DE JUSTICIA DE LA NACION					
JUZGADOS DE DISTRITO DEL CUARTO CIRCUITO JUDICIAL EN LA FEDERACION					
MATERIA	JUZGADO	EXPEDIENTE	QUEJOSO	PARTE DENTRO DEL JUICIO	ESTADO
AMPARO	1 ADMINISTRATIVO	1911/2016	DAGOBERTO MIGUEL DELGADO SANA	AUTORIDAD RESPONSABLE	SE RINDEN INFORMES DE LEY, EN ESPERA DE AUDIENCIA CONSTITUCIONAL
AMPARO	1 ADMINISTRATIVO	2029/2016	DANIEL DALBERTO VENTURA DOMIN	AUTORIDAD RESPONSABLE	SE RINDEN INFORMES DE LEY, EN ESPERA DE AUDIENCIA CONSTITUCIONAL
AMPARO	1 ADMINISTRATIVO	1246/2016	LUZ VERONICA FRANCO SANDOVAL	AUTORIDAD RESPONSABLE	SE RINDEN INFORMES DE LEY, EN ESPERA DE AUDIENCIA CONSTITUCIONAL
AMPARO	1 ADMINISTRATIVO	1040/2016	RAYMUNDO RAMIREZ POMPA	AUTORIDAD RESPONSABLE	SE RINDEN INFORMES DE LEY, EN ESPERA DE AUDIENCIA CONSTITUCIONAL
AMPARO	CIVIL Y DEL TRABAJO	650/2016	MARTIN ADRIAN MENDOZA FLORES	AUTORIDAD RESPONSABLE	NEGIA AMPARO
AMPARO	1 ADMINISTRATIVO	1911/2016	JORGE CARRIAGA OVIEDO	AUTORIDAD RESPONSABLE	SE RINDEN INFORMES DE LEY, EN ESPERA DE AUDIENCIA CONSTITUCIONAL
AMPARO	5 PENAL	065/2016	JOSE LEON REYNA DE LA CRUZ	AUTORIDAD RESPONSABLE	NEGIA AMPARO
AMPARO	2 ADMINISTRATIVO	740/2016	MARIA MERCEDES VILLALON DONIAS	AUTORIDAD RESPONSABLE	SE RINDEN INFORMES DE LEY, EN ESPERA DE AUDIENCIA CONSTITUCIONAL
AMPARO	2 ADMINISTRATIVO	1034/2016	JOSE ANTONIO RENTERIA LIMON	AUTORIDAD RESPONSABLE	SE RINDEN INFORMES DE LEY, EN ESPERA DE AUDIENCIA CONSTITUCIONAL
AMPARO	2 ADMINISTRATIVO	1035/2016	MIRTHALA CELINA TREVINO GARCIA	AUTORIDAD RESPONSABLE	SE RINDEN INFORMES DE LEY, EN ESPERA DE AUDIENCIA CONSTITUCIONAL
AMPARO	1 ADMINISTRATIVO	247/2016	HOMERO VILLARREAL ALVAREZ	AUTORIDAD RESPONSABLE	SE RINDEN INFORMES DE LEY, EN ESPERA DE AUDIENCIA CONSTITUCIONAL
AMPARO	2 ADMINISTRATIVO	200/2016	ALVARO VILLARREAL OLMEIRA	AUTORIDAD RESPONSABLE	SE RINDEN INFORMES DE LEY, EN ESPERA DE AUDIENCIA CONSTITUCIONAL
AMPARO	2 ADMINISTRATIVO	202/2016	HERIBERTO ROMAN LEON RUIZ	AUTORIDAD RESPONSABLE	SE SOBRESEE EL JUICIO
AMPARO	CIVIL Y DEL TRABAJO	035/2016	FRANCISCO JAVIER ORTIZ GONZALEZ	AUTORIDAD RESPONSABLE	NEGIA AMPARO
AMPARO	1 ADMINISTRATIVO	249/2016	LUIS ALBERTO GARZA ESCAMILLA	AUTORIDAD RESPONSABLE	EJECUCION DE SENTENCIA
AMPARO	1 ADMINISTRATIVO	462/2016	FRANCISCO VEGA AGUIRRE	AUTORIDAD RESPONSABLE	EJECUCION DE SENTENCIA
AMPARO	1 ADMINISTRATIVO	472/2016	TOMAS AGUILAR SALAS	AUTORIDAD RESPONSABLE	SE RINDEN INFORMES DE LEY, EN ESPERA DE AUDIENCIA CONSTITUCIONAL
AMPARO	CIVIL Y DEL TRABAJO	521/2016	RODRIGO TAMEZ TAMEZ	AUTORIDAD RESPONSABLE	NEGIA AMPARO
AMPARO	2 ADMINISTRATIVO	626/2016	FRANCISCO VEGA AGUIRRE	AUTORIDAD RESPONSABLE	EJECUCION DE SENTENCIA
AMPARO	2 ADMINISTRATIVO	672/2016	PETROMAX S.A. DE C.V.	AUTORIDAD RESPONSABLE	SE RINDEN INFORMES DE LEY, EN ESPERA DE AUDIENCIA CONSTITUCIONAL
AMPARO	1 ADMINISTRATIVO	191/2016	JORGE CARRIAGA OVIEDO	AUTORIDAD RESPONSABLE	SE RINDEN INFORMES DE LEY, EN ESPERA DE AUDIENCIA CONSTITUCIONAL



TRIBUNAL DE JUSTICIA ADMINISTRATIVA DEL ESTADO DE NUEVO LEON					
JUICIO CONTENCIOSO ADMINISTRATIVO					
MATERIA	SALA	EXPEDIENTE	QUEJOSO	ARTE DENTRO DEL JUICIO	ESTADO
ADMINISTRATIVO	1a	1039/2016	OPIFEX S.A. DE C.V.	DEMANDADA	CONTESTACION DE DEMANDA
ADMINISTRATIVO	3a	094/2016	VICTOR JAVIER CAVAZOS TREVIÑO	DEMANDADA	EJECUCION DE SENTENCIA
ADMINISTRATIVO	1a	025/2016	OPIFEX S.A. DE C.V.	DEMANDADA	CONTESTACION DE DEMANDA
ADMINISTRATIVO	1a	118/2016	JOSE RODOLFO DIECK TALAMAS	DEMANDADA	OFRECIMIENTO DE PRUEBAS
ADMINISTRATIVO	1a	372/2016	VANT EXGON S.A. DE C.V.	DEMANDADA	CONTESTACION DE DEMANDA
ADMINISTRATIVO	3a	446/2016	ANTONIO CUTBERTO SAINZ NIETO	DEMANDADA	CONTESTACION DE DEMANDA
ADMINISTRATIVO	1a	255/2016	JOSE JAVIER FERNANDEZ GUERRA	DEMANDADA	EJECUCION DE SENTENCIA
PODER JUDICIAL DEL ESTADO DE NUEVO LEON					
JUICIO MERCANTIL					
MATERIA	JUZGADO	EXPEDIENTE	ACTOR	ARTE DENTRO DEL JUICIO	ESTADO
MERCANTIL	1 CONCURRENTE	351/2016	CORPORACION INFORMATIVA S.A. DE C	DEMANDADA	EJECUCION DE SENTENCIA

Nota No. 9 Nuevos Pronunciamientos Contables

A efecto de dar cumplimiento al Art. 46 y 49 de la LGCG, la Entidad a partir del 1° de enero del 2013 adoptó e implemento lo previsto en las Normas y Metodología para la emisión de Información Financiera y estructura de los Estados Financieros básicos del Ente Público y características de sus notas, emitidas por el CONAC; el cual establece los objetivos y presentación de los estados financieros de entidades.

El 15 de diciembre del 2010 el CONAC emitió un acuerdo de interpretación, regulando que las entidades paraestatales de la Administración Pública Federal, tienen la obligación de tener implementado el Sistema Integrado de Información Financiera a partir del 1 enero del 2013.

El 8 de agosto del 2013 se publico en el Diario Oficial de la Federación el Acuerdo por la que se determina la Norma de Información Financiera para precisar los alcances del Acuerdo 1 aprobado por el Consejo Nacional de Armonización Contable, en reunión del 3 de mayo del 2013, publicado el 16 de mayo del 2013, y con fundamento en el artículo 9, fracciones XII y XIII, de la Ley de General de Contabilidad Gubernamental, acordó determinar los plazos para que los municipios adopten lo siguientes:

- Integración automática del ejercicio presupuestario con la operación contable, a más tardar el 30 de junio del 2015.
- Realizar los registros contables con base en las reglas de registro y valoración del patrimonio, a más tardar el 31 de diciembre del 2015.
- Generación en tiempo real de los estados financieros, a más tardar el 30 de junio del 2015.
- Emisión de cuentas públicas en los términos acordados por el Consejo, a más tardar para la correspondiente 2015.

Con fundamento en lo dispuesto en el Artículo 15, fracción X del Reglamento Orgánico de la Administración Pública Municipal del Municipio de Santiago Nuevo León, así como el Artículo 100, fracción IX de la Ley de Gobierno Municipal del Estado de Nuevo León; en el presente informe se detallan las acciones realizadas por la Secretaría de Finanzas y Tesorería Municipal encaminadas a alcanzar los objetivos propuestos en el Plan Municipal de Desarrollo 2015-2018, buscando optimizar los recursos financieros del Municipio.

Con base al Plan Municipal de Desarrollo 2015-2018, esta Tesorería Municipal ha alineado sus labores encaminándose al cumplimiento de los siguientes ejes y programas:

Eje 4. Denominado Santiago Ordenado, Programa Desarrollo Institucional, Finanzas. Con la finalidad de contar con modelo eficiente de gestión pública se racionalizan los recursos de manera responsable, eficiente, eficaz y transparente.

INGRESOS PROPIOS

Gracias al programa de regularización de rezagos en el impuesto predial y al programa “Protege tu patrimonio”, durante el período comprendido de enero a diciembre del 2016, se incrementó la recaudación en los impuestos, derechos, productos y aprovechamientos. En los impuestos se obtuvo una recaudación de \$ 84'456,208.20 superando en un 13.04 % a las cifras del 2015; en lo que respecta a derechos se recaudó \$ 14'423,770.68 lo cual representa un 93.15 % de incremento en comparación con el 2015, en el rubro de productos se alcanzó una suma de \$ 9'986,364.13 lo cual representa un incremento del 34.48 % en comparación al 2015, en los aprovechamientos se recaudó \$ 10'088,306.49 cifra que representa un -10.29% recaudado que en el ejercicio 2015, tal y como se muestra a continuación:

INGRESOS ENERO A DICIEMBRE 2016

INGRESOS PROPIOS	2016	2015
IMPUESTOS	84'456,208.20	74'713,677.34
DERECHOS	14'423,770.68	7'467,589.57
PRODUCTOS	9'986,364.13	7'426,034.16
APROVECHAMIENTOS	10'088,306.49	11'245,788.00
SUMA INGRESOS PROPIOS	118'954,649.50	100'853,089.07
PARTICIPACIONES Y APORTACIONES	159'837,335.07	161'733,532.27
OTROS INGRESOS	0.00	2'000,000.00
TOTAL INGRESOS	278'791,984.57	264'586,621.34

En el tema de Ingresos propios, en el rubro de aprovechamientos se observa una recaudación de \$ 10'088,306.49, lo que representa un 10.29% de disminución comparado con el ejercicio fiscal 2015, derivado a que en el mencionado ejercicio, se recibió un donativo en especie de \$ 5'082,146.82 por parte de la empresa Nadbank, para la construcción de drenaje pluvial de la calle Tamaulipas en la comunidad Los Fierros, en este Municipio. No obstante no se percibe una disminución tan marcada en los aprovechamientos, ya que en el ejercicio 2016 se obtuvo una recaudación superior por concepto de multas.

En lo que respecta a la distribución de las Participaciones Federales (Ramo 28), gracias a las gestiones realizadas por el Municipio se obtuvieron recursos estatales y federales adicionales como el Fondo de Ultracrecimiento, Fondo de Desarrollo Municipal y Fortaseg.

En las Participaciones y aportaciones en el período comprendido de enero a diciembre del 2016, se obtuvo un monto de \$ 159'837,335.07 comparado con \$ 161'733,532.27, lo que representa una

disminución comparado con el 2015, derivado a que en este ejercicio 2016 no se etiquetaron obras federales como Proyectos de Desarrollo Regional y Semarnat.

En lo que respecta al rubro de otros ingresos, en el ejercicio fiscal 2015 se obtuvo un ingreso adicional de \$ 2'000,000.00 derivado del contrato una deuda como anticipo de participaciones por parte del Gobierno del Estado de Nuevo León; por lo que resulta importante señalar que en el ejercicio 2016 no se contrataron deudas.

EGRESOS

El gasto público municipal de Santiago Nuevo León, se ejerció durante el ejercicio fiscal 2016, conforme al presupuesto de Egresos autorizado por el R. Ayuntamiento y alineado al plan municipal de desarrollo, encaminando sus acciones al cumplimiento de las metas propuestas por esta administración municipal de manera responsable, eficiente, eficaz y transparente.

EGRESOS ENERO A DICIEMBRE 2016

EGRESOS	2016	2015
SERVICIOS PERSONALES	148'327,549.09	132'246,517.28
MATERIALES Y SUMINISTROS	24'526,482.86	14'908,178.14
SERVICIOS GENERALES	69'800,196.45	52'101,241.86
TRANSF, ASIG Y OTRAS AYUDAS	3'961,742.68	3'073,777.56
INTERESES Y GASTOS DE DEUDA	972,903.26	931,048.93
ESTIMACIONES, DEPRE. Y OTS GASTOS	5'931,632.21	2'651,579.41
CONVENIOS		391,345.17
INVERSIÓN PÚBLICA NO CAPITALIZABLE	0.00	4'931,325.94
TOTAL EGRESOS 2016	253'520,506.55	211'235,014.29

SERVICIOS PERSONALES

Los servicios personales refleja una variación que asciende a un 12% anual, integrada principalmente por el pago de sueldo base, prima vacacional, aguinaldo, horas extras, pagos de quinquenios, etc. Dicha variación se deriva ya que en este ejercicio fiscal se realizaron ajustes en la estructura administrativa, creándose áreas nuevas para el mejor desempeño de la administración municipal, tales como la Oficialía Mayor, la Secretaría de Desarrollo Económico, entre otras. También es importante destacar que una de las prioridades de esta Administración Municipal es la Seguridad Pública, razón por la cual se ha logrado el reclutamiento de un número importante de elementos de seguridad pública mejor capacitados, pudiendo resaltar que para el año 2015 se contaba con 28 policías operativos y a la fecha se cuenta con una estructura de 71 policías capacitados y alineados al plan rector de profesionalización del Secretariado Ejecutivo del Sistema Nacional de Seguridad Pública; así mismo es importante resaltar que los elementos operativos en este ejercicio fiscal cuentan con sueldos más competitivos destacando que se adoptó el modelo policial de grados y sueldos de acuerdo a los lineamientos para el otorgamiento del Recurso Fortaseg.

MATERIALES Y SUMINISTROS

Los puntos más importantes a resaltar en materiales y suministros son papelería y artículos de oficina, material de imprenta, materiales y artículos de construcción, materiales para pavimentación y recarpeteo, así como material eléctrico, lo anterior generado por programas permanentes de bacheo, rehabilitación de luminarias, así como mantenimiento en áreas públicas para el esparcimiento de los ciudadanos. Se refleja en este ejercicio fiscal un incremento en los combustibles, ya que en esta administración se incrementó el parque vehicular al servicio de la ciudadanía como patrullaje por parte de la Secretaría de Seguridad Pública.

SERVICIOS GENERALES

Los puntos más importantes a resaltar son los servicios básicos, incluidos energía eléctrica, servicios de acceso a internet y telefonía, marcándose un incremento en el tema de acceso a internet y redes, ya que en este ejercicio fiscal 2016, se contrataron servicios adicionales para una mayor cobertura en el tema de internet y comunicaciones, lo anterior para estar en posibilidades de mantener a la corporación de seguridad pública con un acceso ilimitado y puntual en los servicios de comunicación. De igual manera se refleja un aumento en la energía eléctrica derivado a la rehabilitación del alumbrado público en importantes comunidades del Municipio.

Servicios legales se desprende la contratación de una empresa legal para la revisión y presentación de propuestas de reforma, adición, derogación o abrogación de los Reglamentos vigentes del Municipio de Santiago, N.L.

Estudios y proyectos se contrató un estudio para la realización del proyecto Malecon Presa de la boca, así como el Estudio para Puente El Alamo, de los cuales son importantes para la gestión de recursos que beneficiarán la calidad de vida de los ciudadanos.

Servicios de Tecnología de la Información se deriva de contratos por Servicio de Comando Móvil para Seguridad Pública, así como el Sistema de Servicio Digital para la atención ciudadana. (SIMAC).

Capacitación se tiene un monto devengado de \$ 1'020,091.00, monto que cubre los contratos por capacitación para elementos de Seguridad Pública, cubiertos por Subsidio para la Seguridad Pública, FORTASEG 2016.

Mantenimiento de edificios e instalaciones se refleja un incremento derivado de gastos generados por la adaptación y acondicionamiento de los edificios de la Administración Municipal, considerando el gasto más importante el acondicionamiento del nuevo edificio de la Torre Administrativa Municipal.

Cuotas Simeprode se tiene un monto de \$ 1'684,990.68 el cual representa un monto mayor, ya que en el ejercicio fiscal anterior no se cubrieron la totalidad de las mensualidades por este concepto.

Radio, prensa y televisión con un monto devengado de 3'022,929.81 Se cuentan con contratos con las diferentes empresas de radio y comunicación, así como la realización de videos institucionales para promoción turística del Municipio.

Eventos Sociales cubre gastos de diferentes eventos sociales en la comunidad, así como el Certamen Nuestra Belleza Nuevo León.

Eventos Culturales se incluyen gastos de renta de escenarios, materiales y equipo para la realización de eventos culturales realizados por la Secretaria de Desarrollo Social, así como aportación para el Consejo para la Cultura y las Artes.

Sentencias y Resoluciones, en este tema el Municipio ha tenido que hacer frente a diversas demandas judiciales como demandas laborales y mercantiles.

Transferencias, asignaciones y Subsidios, se muestra una variación con respecto al ejercicio anterior, ya que la cuenta de pensiones y jubilaciones se incluída en el capítulo de servicios personales y por disposiciones de la Ley de Contabilidad Gubernamental se reclasificó al rubro Transferencias, asignaciones y Subsidios.

En Otros Gastos se incluye la amortización de préstamo por parte del Gobierno del Estado, así como intereses devengados.


Lic. Raphael Martínez González

Tesorero Municipal



**GOBIERNO MUNICIPAL
DE SANTIAGO, N.L.**