



SANTIAGO
— NATURALMENTE —
ÚNICO POR SU GENTE
GOBIERNO MUNICIPAL 1916-2016



Secretaría de
**Finanzas
y Tesorería**

OFICIO SFTM 1358 /2018


Santiago N.L. 31 de ENERO 2018

**H Congreso del Estado
Monterrey, Nuevo León**


En cumplimiento a lo dispuesto Artículo 33 fracción III inciso e de la Ley Gobierno Municipal del Estado de Nuevo León, me permito remitir los documentos y Estados Financieros, de Ingresos y Egresos correspondientes al período comprendido del 1º. de enero al 31 de Diciembre del año 2017 aprobados por unanimidad de votos por el R. Ayuntamiento en el acta sesenta y cuatro de la Quincuagésima Cuarta sesión ordinaria de fecha treinta y uno de enero de 2018.

Sin otro particular, reitero a usted las seguridades de mi atenta y distinguida consideración

Atentamente.


C. Ing. Javier Caballero Gaona
Presidente Municipal




C. Francisco Javier Almaguer Tamez
Tesorero Municipal

c.c.p. Archivo

Se anexa Informe Trimestral del Ramo 33



Secretaría de Finanzas y Tesorería

Juárez y Abasolo s/n Col. Centro, Santiago, N.L., México, C.P. 67320 Tel. 01 (81) 2451-5533 ó 2251-0333
www.santiago.gob.mx



SANTIAGO

— RAZONARLO BIEN —
— UNIRSE POR SU GENTE —
— HACER BIEN LAS COSAS —



Secretaría de
**Finanzas
y Tesorería**

OFICIO SFTM 1357/2018

Santiago N.L. 29 de ENERO 2018

**R. AYUNTAMIENTO
SANTIAGO, NUEVO LEON
P R E S E N T E.-**

En cumplimiento a lo dispuesto en el Artículo 15 Fracción X del Reglamento Orgánico de la Administración Pública Municipal de Santiago Nuevo León, así como al Artículo 100 fracción IX, de la Ley Gobierno Municipal del Estado de Nuevo León, me permito someter los Documentos y Estados Financieros correspondientes al periodo comprendido del 1° de enero al 31 de Diciembre de 2017 para la aprobación de ese R. Ayuntamiento

Sin otro particular, reitero a usted las seguridades de mi atenta y distinguida consideración.

Atentamente.

C. Ing. Javier Caballero Gaon

Presidente Municipal



Gobierno Municipal de
Santiago, N.L.

C. Francisco Javier Almaguer Tamez


Tesorero Municipal



Secretaría de Finanzas y Tesorería

Juárez y Abasolo s/n Col. Centro, Santiago, N.L., México, C.P. 67320 Tel. 01 (81) 2451-5533 ó 2251-0333
www.santiago.gob.mx

CUARTO TRIMESTRE



SANTIAGO

— NATURALMENTE —
ÚNICO POR SU GENTE
GOBIERNO MUNICIPAL 2015-2018

2017

INGRESOS



SANTIAGO

— NATURALMENTE —
ÚNICO POR SU GENTE
GOBIERNO MUNICIPAL 2015-2019

2017



ESTADO ANALITICO DE INGRESOS
Al 31 de Diciembre de 2017

CONCEPTOS DE INGRESOS	INGRESOS					DIFERENCIA (6 = 5 - 1)
	ESTIMADO (1)	AMPLIACIONES Y REDUCCIONES (2)	MODIFICADO (3 = 1 + 2)	DEVENGADO (4)	RECAUDADO (5)	
Impuesto Sobre Diversiones y Espectaculos Publicos				41,529.00	41,529.00	41,529.00
Por Funciones de Circo						
Eventos Musicales						
Actividades Deportivas				181,516.08	181,516.08	181,516.08
Actualizaciones Impuesto Diversiones y Espectaculo				-2,999.00	-2,999.00	-2,999.00
Condonaciones Impuesto Diversiones y Espectaculo						
Subsidio Impuesto Diversiones y Espectaculos Publi	36,530,169.00		36,530,169.00	63,311,562.00	63,311,562.00	26,781,393.00
Devoluciones Impuesto Diversiones y Espect aculos	13,703,804.00		13,703,804.00	13,313,687.00	13,313,687.00	-390,117.00
Predial Presente Año						
Rezago Predial						
Actualizacion Predial						
Condonaciones Predial						
Subsidio Predial Presente Año				-10,280,318.00	-10,280,318.00	-10,280,318.00
Subsidio Predial Rezago	-2,783,081.00		-2,783,081.00	-2,158,270.00	-2,158,270.00	624,811.00
Reduccion por Pronto Pago Predial	-4,290,845.00		-4,290,845.00	-8,393,097.00	-8,393,097.00	-4,102,252.00
Devoluciones Predial						
Modernizacion Catastral	41,804.00		41,804.00	438,778.00	438,778.00	396,974.00
Rezago Modernizacion Catastral	191,388.00		191,388.00	879,999.00	879,999.00	688,611.00
Subsidio Modernizacion Catastral				-6,314.50	-6,314.50	-6,314.50
Susidio Rezago Modernizacion Catastral						
Devoluciones Modernizacion Catastral						
Impuesto ISAI	40,273,761.00		40,273,761.00	71,925,478.13	71,925,478.13	31,651,717.13
Actualizacion ISAI						
Condonaciones ISAI						
Subsidio ISAI	-4,027,378.00		-4,027,378.00	-11,636,762.51	-11,636,762.51	-7,609,384.51
Devoluciones ISAI						
Recargos Predial Presente Año	113,785.00		113,785.00	282,849.00	282,849.00	169,064.00
Recargos Rezago Predial	4,294,033.00		4,294,033.00	4,572,327.00	4,572,327.00	278,294.00
Recargos Modernizacion Catastral	78,000.00		78,000.00	385,147.00	385,147.00	307,147.00
Recargos ISAI	492,000.00		492,000.00	1,846,665.05	1,846,665.05	1,354,665.05
Subsidio Recargo Predial Presente Año	-2,147,019.00		-2,147,019.00	-3,727,677.00	-3,727,677.00	-1,580,658.00
Subsidio Recargo Rezago Predial						
Subsidio Recargos ISAI	-277,944.00		-277,944.00	-1,484,882.65	-1,484,882.65	-1,206,938.65
Subsidio Recargo Modernizacion Catastral	-39,000.00		-39,000.00	-139,987.50	-139,987.50	-100,987.50
Devoluciones —						
Gastos de Ejecucion Predial						
Condonacion Gastos Ejecucion Predial						
Condonacion de Sanciones Predial				-281,814.00	-281,814.00	-281,814.00



Condonacion de Sanciones ISAI			
Condonacion Sanciones Modernizacion Catastral			
Sanciones de Predial	870,356.00	870,356.00	870,356.00
Sanciones de ISAI			
Sanciones Modernizacion Catastral			
COOPERACION TUBERIA DE DISTRIBUCION DE AGUA POTABLE			
APORTACION PARA BOMBA DE AGUA COL. ARTURO MARROQUIN LOS RDZ			
APORT SUMINISTRO E INST BOMBA COL GARZA MADERO			
DRENAJE PLUVIAL EN SAN JAVIER			
DRENAJE PLUVIAL EL CERCADO			
DRENAJE SANITARIO C. FIDENCIO CAVAZOS LOS FIERROS			
DRENAJE SANITARIO EN ANDADOR PRIV. M.M. JUAREZ SAN JOSE SUR			
DRENAJE SANITARIO PRIV. MANUEL MARTINEZ MALEANOS STGO N.L.			
Gas			
Pavimento o Rehabilitacion de Pavimento			
Guarniciones			
Banquetas y Escalina			
Alumbrado Publico			
Tomas Domiciliarias			
Ornato y Forestacion			
COOPERACION ELECTRIFICACION			
APORTPAGO ELECTRIF BOMBA DE AGUA COL GARZA MADERO			
APORT OBRA ELECTRIFICACION EN C5 DE FEBRE SN JOSE			
APORT CONSTRUCCION LINEA SEC RED ELECTRICA LOS FIERROS			
COOPERACION OBRAS DE REHABILITACION Y MANTENIMIENTO			
COOPERACION MTTO DE LA RED DE AGUA POT. COL. ARTURO MARROQUIN			
COOPERACION MTTO DE LA RED. DE AGUA POT. COL. SAN JUAN LOS R			
APORT PARA COMPRA DE MANGUERA COL. ARTURO MQUIN			
APORT REPOSICION DE MANGUERA COL VIENTO LIBRE RDZ			
APORTAC CONSTR Y REHAB DE AREA VERDE LOMAS CERCADO			
APORT MALLA CICLONIC EN PATRONA DE SALUD SAN PEDRO			
APORT MALLA CICLONIC EN PATRONATO SALUD SAN PEDRO			
APORT MALLA CICLONIC EN PATRONATO de SALUD			
APORT REH Y MTTO CVICENTE SUAREZ MALEANOS STGO NL			
APORT LEVANTAMIENTO TOPOGRAFI COL HECTOR CABALLERO			
Actualizaciones Contribuciones de Mejoras			
Subsidio Tuberia de Distribucion de Agua Potable			
Subsidio Drenaje Sanitario o Pluvial			
Subsidio Gas			
Subsidio Pavimento o Rehabilitacion de Pavimento			
Subsidio Guarniciones			
Subsidio Banquetas y Escalina			



ESTADO ANALITICO DE INGRESOS
Al 31 de Diciembre de 2017

Subsidio Alumbrado Publico	376,585.00	724,430.71	724,430.71	347,845.71
Subsidio Tomas Domiciliarias				
Subsidio Ornato y Forestacion				
Subsidio Electrificacion				
Subsidio Obras de Rehabilitacion y Mantenimiento				
Devoluciones Contribuciones de Mejora				
Recargo Contribuciones de Mejora				
Subsidio Recargo Contribucion Mejora	148,320.00	43,793.00	43,793.00	-104,527.00
Instalaciones Fijas y Semifijas				
Material en Via Publica				
Sitio de Automoviles				
Estacionamientos Excluyos				
Actualizaciones Derechos en la Via Publica				
Condonaciones Derechos en las via as Publicas				
Subsidio Sitio de Automoviles	-72,000.00	-29,497.00	-29,497.00	42,503.00
Devoluciones	120,426.00	2,047,796.01	2,047,796.01	1,927,370.01
Examen y aprobacion de planos de Construccion				
Construccion o reconstruccion de banquetas	26,541.00	200,640.18	200,640.18	174,099.18
Permiso introducc subterr conduct bienes uso comun	358,390.00	394,231.48	394,231.48	35,841.48
Subdivisiones parcelacion fusion y relotificacion		1,056.85	1,056.85	1,056.85
Info factib y lineamie de usos o suelo urb y edifi				
Inicio tramite licencia uso suelo o de edificacion	44,232.00	170,016.68	170,016.68	125,784.68
Por licencia de uso de suelo o edificaciones	48,732.00	134,457.70	134,457.70	85,725.70
Adicional complementaria por metro cuadrado				
Permiso para Construccion	784,691.00	1,688,012.38	1,688,012.38	903,321.38
Factibilidad y autorizacion de regimen de condomin				
Autorizacion de factibilidad y lineamientos				
Autorizacion Proyecto Urbanistico				
Autorizacion Proyecto Ejecutivo				
Certificacion cumplimiento requisitos para ventas				
Prorroga				
Actualizacion de garantia				
Modificaciones				
Recepcion de obra	88,956.00	103,778.63	103,778.63	14,822.63
Regula y ordena urb en fracc y licen uso suel edif				
Expedicion de copias certificadas de planos				
Expedicion diversas constancias y certificaciones	72,289.00	332,177.64	332,177.64	259,888.64
Informacion de alineamiento de la viatidad				
Inscripcion nuevos fracconamientosi o ampliaciones	73,213.00	160,689.25	160,689.25	87,476.25
Inscrip nuevos fracci o ampliacio a los ya existen				
Asignacion de Numeros Oficiales				
Actualizaciones Desarrollo Urbano	28,283.00	43,971.27	43,971.27	15,688.27



ESTADO ANALITICO DE INGRESOS
Al 31 de Diciembre de 2017

Subsidio permiso de Construccion	-19,426.00	-19,426.00	-19,426.00
Subsidio subdivisiones fusiones y relotificacione			
Subsidio licencia de uso de sueto			
Subsidio proyecto ejecutivo			
Subsidio asignacion de numeros oficiales			
Subsidio regularizacion y ordenamiento	-792.90	-792.90	-792.90
Subsidio diversas constancias y certificaciones	-237.90	-237.90	-237.90
Subsidio informacion alineamiento de la vialidad			
Subsidio permiso introducir subterr conduc uso comun			
Devoluciones Construcciones y Urbanizaciones			
CERTIFICACIONES DE POLICIA	52,123.00		-52,123.00
CERTIFICACIONES Y AUTORIZACION DE TRANSITO			
CERTIFICACION Y AUTORIZACION DE TESORERIA			
CERTIFICACION DE SINDICATURA Y JURIDICO			
CERTIFICACION sindicatura			
CERTIFICACION Y AUTORIZACION DE ECOLOGIA			
CERT. DE DESARROLLO URBANO Y OBRAS PUBLICAS			
EXPEDICION DE COPIAS CERTIF CONSTANCIAS Y REP DIV			
CERTIFICACION Y AUTORIZACION DE CAPILLAS SANTIAGO			
Constancia Autorizacion permiso de eventos varios	8,187.00	8,187.00	8,187.00
Por la expedicion de registros Control Negocios	11,220.00	11,236.00	16.00
Subsidio certificac autorizaci constancia y regist			
Devoluciones Certificad actualizacion y Constancia			
LICENCIA DE CHOFER	146,295.00	190,995.00	44,700.00
LICENCIA PROVISIONAL			
LICENCIA DE AUTOMOVILISTA			
LICENCIA PROVISIONAL.			
LICENCIA DE MOTOCICLISTA			
Permiso provisional para circular sin placas			
Exped licencia estacionam exclusi carga y descarga			
Inspeccion de proteccion civil			
Serv revision document operacio Adquis inmueb ISAI			
Servicio Tramite de Pasaporte			
Otros Servicios			
Actualizaciones de Servicios			
Subsidio de Licencia de Conducir	-15,000.00	-1,510.00	13,490.00
Subsidio de Tramite de Pasaportes		-33,250.00	-33,250.00
Devoluciones Revision Inspeccion y servicios			
Licencia de Anuncios	567,492.00	478,724.94	-88,767.06
Actualizaciones anuncios			
Subsidio Licencia de Anuncios			
Devoluciones Licencia de Anuncios			



Limpieza de Lotes Baldios o Casas Desocupadas					
Actualizaciones Limpieza de Lotes Baldios					
Subsidio Limpieza de Lotes Baldios					
Devoluciones Limpieza de Lotes Baldios					
Servici Recolec Desechos Indus y Comer Serv Limpia					
Actualizaciones Limpia					
Subsidio Servicio de Recoleccion de Desech Industr	1,944,184.00	1,944,184.00	1,275,470.00	1,275,470.00	-668,714.00
Devoluciones Servicio Recolecci Desecho Industrial	-777,673.00	-777,673.00	-501,449.60	-501,449.60	276,223.40
Anuencia o Revali Estadios en gral y act deportiv	3,523,531.00	3,523,531.00			-3,523,531.00
Anue o revalid Cabarets discot areas esparci menor 120 mts					
Anue o revalid Cabarets discotecas y areas de esparcimiento mayor 120 metros					
Anue o revalid Rodeo con capacidad de hasta 1500 personas					
Anue o revalid Rodeo con capacidad mayor de 1500 personas					
Anue o revalid Hoteles y moteles de paso					
Anue o revalid Abarrotes con Venta de Cerveza Botella Cerrada					
Anue o revalid Estanquill con Venta de Cerveza Botella Cerrada					
Anue o revalid minisuper con Venta de Cerveza Botella Cerrada					
Anue o revalid Miscelanea con Venta de Cerveza Botella Cerrada					
Anue o revalid Abarrotes c/Vta de Cerv. Vinos y Licores no mayor a 50 mts					
Anue o revalid Minisuper Vta Cerveza Vinos y Licores Botella cerrada					
Anue o revalid Deposito con Venta de Cerveza y Servicio de Auto					
Anue o revalid Deposito C/Vta Cerveza Vinos Licores inc. auto Botella Cerrada					
Anue o revalid Licorerias					
Anue o revalid Minisuper Y Tiendas de Conveniencia menor 120 Metros2					
Anue o revalid Minisuper y tiendas de conveniencia mayor 120 metros2					
Anue o revalid Tiendas de autoservicio mayor120mts2					
Anue o revalid Tiendas de autoservicio departamentales mayor120mts2					
Anue o revalid Establecimiento que expendan al mayoreo y distribuyan cerveza					
Anue o revalid Cerveceria con expendio de cervezas en botella abierta					
Anue o revalid Restaurante loncherias fondas y similares con expendio de cerveza					
Anue o revalid Restaurant c/vta cerveza consumo alimen					
Anue o revalid billares con expendio de cerveza					
Anue o revalid billares con expendio de cerveza vinos y licores					
Cantinas o bares con expendio de cerveza vinos y licores					
Anue o revalid Restaurant-bar con expendio de cerv.vinos y licores hasta 120mts2					
Anue o revalid Restaurant-bar con expendio d cerv.vinos y licores hasta 120mts2.					
Anue o revalid Restaurant-bar con expendio de cerv.vinos y licores mayor 120mts2					
Anue o revalid Centro o Clubs social o deportivo con expendio y consumo					
Anue o revalid Centro o Club social deport consum					
Anue o revalid Hot expend consu cerve vino o licor					
Permiso Especial expend y consum bebida alcoholica					
Anue o revalid cerveceria y radiola					
			102,294.00	102,294.00	102,294.00



MUNICIPIO DE SAN JUAN DE LOS RIOS
ESTADO ANALITICO DE INGRESOS
Al 31 de Diciembre de 2017

Anue o revalid pescader ia con vta. cerveza consumo alim					
Anue o revalid dep .c/vta.cerv.vin y licores y bebida preparadas					
Anue o revalid carnicer ia y abarrotes con vta. de cerveza en botella					
Anue o revalid Ref. tienda de conveniencia c/vta. de cerveza vinos y licores					
Anue o revalid tien autoservi bebid alcohho pllevar					
Subsidio Estadios y todo lugar de activid deportiv					
Subs Caba discotec y areas de esparc menor 120 mts					
Subs Cabar discotec y area esparc mayor 120 metros					
Subsidio Rodeo con capacid de hasta 1500 persona					
Subsidio Rodeo con capacid mayor de 1500 personas					
Subsidio Hoteles y moteles de paso					
Subsidio Abarrotes con venta de cerveza					
Subs Abar vta cervz vino y licor no may a 50 mts					
Subsidio Deosito venta cerveza servicio de auto					
Subs auto Deposito Vta Cerve Vino Licor incluy auto Botella Cerrada					
Subsidio Licorerias					
Subs Minisuper y tiendas conven menor 120 metros2					
Subs Minisuper y tiend convenien mayor 120 metros2					
Subsidio Tiendas de autoservicio mayor120mts2					
Subs tiendas autoservicio departamen mayor 120mts2					
Subs Establec expendan al mayor y distribu cerveza					
Subsidio Cervecer ia con expendio de cervzas					
Subsidio Restaurante loncher ias fondas y similares con expendio de cerveza					
Subsidio Billares con expendio de cerveza					
Subsidio Billar expendio de cerveza vinos y licore					
Subsidio Cantina o bar expend cerveza vino y licor					
Subs Rest-bar expe cerv vin y licor hasta 120 mts2					
Subs Rest-bar expe cervz vino y licor may 120 mts2					
Subs Centro o Club social depor con expend y consu					
Subsidio Centro o Clubs social deportiv con consu					
Subsidio Hotel expend consum cerveza vino o licore					
Subsidio Perm Especia expend y cons bebidas alcohho					
Devoluciones Anuencia Municipal					
Recargos de Limpia					
Recargos de Construcciones y Urbanizaciones					
Recargos de Sitios de Automoviles					
Recargos de Revision de documentacion del ISAI					
Recargos de Licencia de Anuncios					
Recargos Revalidacion de Anuencia					
Recargos de Derechos					
Recargos de Expedicion de Registros					
Subsidio Recargos de Limpia					
	-704,706.00	-704,706.00	763,764.00	168,509.00	-595,255.00
				7,877.00	7,877.00
				220,591.00	220,591.00
				2,669.00	2,669.00
				-165,054.80	575,789.20
				-740,844.00	-165,054.80
					-740,844.00



MUNICIPIO DE SAN JUAN NL
ESTADO ANALITICO DE INGRESOS
Al 31 de Diciembre de 2017

Subsidio Recargos de Sitios de automoviles	-91,866.00	-91,866.00	-91,866.00	-91,866.00
Subsidio de recargos de registro	-2,590.60	-2,590.60	-2,590.60	-2,590.60
Subsidio Recargos de Licencia de Anuncios				
Subsidio Recargos Revalidacion de Anuencia				
Subsidio Recargos de Expedicion de Registros				
Del 7 por ciento Edificiones Comerciales	2,233,848.00	-123,823.00	-123,823.00	-123,823.00
Del 17 por ciento por Edificaciones Habitacionales	3,288,948.00	-209.00	-209.00	-209.00
Subsidio del 7 por ciento Edificiones Comerciales	3,288,948.00	1,986,249.05	1,986,249.05	-247,598.95
Subsidio del 17 por ciento por Edificaci Habitacion	-3,911,928.00	4,449,348.51	4,449,348.51	1,160,400.51
Enajenacion de Bienes Muebles		-917,860.33	-917,860.33	2,994,067.67
Enajenacion de Lotes de panteon		-3,582,028.27	-3,582,028.27	-3,582,028.27
Enajenacion de otros inmuebles	1,589,075.00	1,739.00	1,739.00	1,739.00
Subsidio Lotes de panteon		873,839.00	873,839.00	-715,236.00
Servicios Funerarios	-317,815.00	-75,400.00	-75,400.00	242,415.00
Entradas Antig Carrete Nacional Presa de la Boca	1,770,968.00	2,462,645.00	2,462,645.00	691,677.00
Servicios prestados por la Direccion de Deportes	2,050,020.00	2,844,410.00	2,844,410.00	794,390.00
Subsidio Servicios Funerarios		280,500.00	280,500.00	280,500.00
Intereses Instituciones Bancarias	-531,291.00	-1,349,861.00	-1,349,861.00	-818,570.00
Intereses Contribuyentes		117,557.40	117,557.40	117,557.40
Subsidio Interes				
Bases de Concurso Obra Publica				
Venta de Ataudes	1,799,335.00	535,900.00	535,900.00	535,900.00
Subsidio Venta de Ataudes	-179,934.00	2,417,036.00	2,417,036.00	617,701.00
Eventos Municipales		-197,995.00	-197,995.00	-18,061.00
Ingresos por consultas DIF Municipal	1,210,647.00	522,300.00	522,300.00	522,300.00
Otros Servicios Prestados en DIF Municipal		751,135.00	751,135.00	-459,512.00
Deducciones al Personal por Servicios Medicos	1,524,411.00	3,600.00	3,600.00	3,600.00
Servicios Prestados en Desarrollo Humano		1,792,031.86	1,792,031.86	267,620.86
Subsidios por ingresos de consultas DIF	-740,007.00	19,300.00	19,300.00	19,300.00
Multa Transito	1,099,573.00	-247,251.00	-247,251.00	492,756.00
Multa Policia y Buen Gobierno	477,772.00	1,924,705.71	1,924,705.71	825,132.71
Multa Construccion	6,328,463.00	218,367.00	218,367.00	-259,405.00
Multa Anuncios		14,915,002.00	14,915,002.00	8,586,539.00
Multa Ecologia		151,602.00	151,602.00	151,602.00
Multa Establecimientos con Venta y Cons de Alcohol		67,941.00	67,941.00	67,941.00
Condonacion de Multas Construccion	-5,695,615.00	-11,925,415.55	-11,925,415.55	-6,229,800.55
Subsidio Multa Transito	-329,871.00	-260,450.00	-260,450.00	69,421.00
Subsidio Multa Construccion				
Subsidio Multa Anuncios				
Subsidio Multa Ecologia				
Subsidio Multa Establecimie Vta y Consumo Alcohol				
Daños a Patrimonio cauciones perdida a favor mpio	1,046,589.98	1,046,589.98	1,046,589.98	1,046,589.98



MUNICIPIO DE SAN JUAN NL
ESTADO ANALITICO DE INGRESOS
Al 31 de Diciembre de 2017

Sancciones Ecologia	129,780.00	129,780.00	1,559,753.60	1,559,753.60	1,429,973.60
Donativo Gasto Corriente	12,000.00	12,000.00	36,850.00	36,850.00	24,850.00
Donativos al DIF			830.82	830.82	830.82
Donativos Especie DIF			133,697.13	133,697.13	133,697.13
Donativos en especie otros			54,966,038.33	54,966,038.33	8,052,636.33
Fondo General de Participaciones	46,913,402.00	46,913,402.00	7,357,665.51	7,357,665.51	1,417,026.51
Fondo Nacional de Fomento Municipal	5,940,639.00	5,940,639.00	2,466,567.60	2,466,567.60	409,531.60
Fondo de Fiscalizacion	2,057,036.00	2,057,036.00	2,199,960.97	2,199,960.97	693,129.97
Impuesto sobre Autos Nuevos (ISAN)	1,506,831.00	1,506,831.00			
Fondo de Compensacion del ISAN	1,862,949.00	1,862,949.00	2,356,483.46	2,356,483.46	493,534.46
Impuesto Especial sobreProduccion y Servicios	2,487,783.00	2,487,783.00	2,677,106.04	2,677,106.04	189,323.04
Vents Final de Diesel y Gasolina					
Impuesto Sobre Tenencia	3,204,456.00	3,204,456.00	11,059,307.94	11,059,307.94	7,854,851.94
Participacion Fondo ISR	519,120.00	519,120.00	203,069.75	203,069.75	-316,050.25
Fondo Extraccion Hidrocarburos					
FEIEF Fondo Estabilizacio Ingresos Entidad Federal					
Devoluciones.					
Participaciones Control Vehicular	4,166,007.00	4,166,007.00	839,587.61	839,587.61	-3,326,419.39
Tenen o uso de Vehiculos			5,202,016.17	5,202,016.17	5,202,016.17
Aportacion Federal sobre la Infraestr Social INFRA	7,818,700.00	7,818,700.00	8,282,954.86	8,282,954.86	464,254.86
INFRA Aportacion del Estado					
INFRA Aportacion Municipal					
INFRA Aportaciones vecinos					
INFRA INTERESES			178.98	178.98	178.98
FORTAMUN Aportacion Fedl Fondo Fortaleci Municipal	22,406,916.00	22,406,916.00	23,563,700.52	23,563,700.52	1,156,784.52
FORTAMUN Aportacion del Estad					
FORTAMUN Aportacion Municipal					
FORTAMUN Aportacion de Vecins					
FORTAMUN Intereses					
Fondo de desarrollo municipal			6,676,497.90	6,676,497.90	6,676,497.90
INMUJERES					
Fondos Descentralizados Estatal	6,726,725.00	6,726,725.00	7,189,632.95	7,189,632.95	462,907.95
Fondo de Ultracrecimiento			6,891,023.88	6,891,023.88	6,891,023.88
Fondo de seguridad Municipal			6,975,032.21	6,975,032.21	6,975,032.21
Fondos Descentralizados Espec ificos			25,000,000.00	25,000,000.00	25,000,000.00
Otros subs. Estatales ISN	2,760,000.00	2,760,000.00	36,000,000.00	36,000,000.00	33,240,000.00
FORTASEG			10,010,859.30	10,010,859.30	10,010,859.30
Rescate Espacios Publicos			4,752,182.54	4,752,182.54	4,752,182.54
Prorama HABITAT					
Programa apoyo a la vivienda "tu casa"			8,757.32	8,757.32	8,757.32
CONAFOR			647,676.00	647,676.00	647,676.00
Fondo Coord Mater Prevenc Comb y Control de Incend					



ESTADO ANALITICO DE INGRESOS
AL 31 de Diciembre de 2017

RUBRO DE INGRESOS	INGRESOS					DIFERENCIA (6 = 5 - 1)
	ESTIMADO (1)	AMPLIACIONES Y REDUCCIONES (2)	MODIFICADO (3 = 1 + 2)	DEVENGADO (4)	RECAUDADO (5)	
Impuestos	82,153,477.00		82,153,477.00	119,937,771.10	119,937,771.10	37,784,294.10
Cuotas y Aportaciones de seguridad social						
Contribuciones de mejoras						
Derechos	8,878,099.00		8,878,099.00	15,153,001.35	15,153,001.35	6,274,902.35
Productos de tipo corriente						
Prod Deriva Uso Aprov Bien no Sujet a Regi Dom Pub	4,560,957.00		4,560,957.00	5,691,329.40	5,691,329.40	1,130,372.40
Enajenacion Bienes Muebl no Sujetos a ser Inventar	1,619,401.00		1,619,401.00	2,219,041.00	2,219,041.00	599,640.00
Aprovechamientos						
Multas	2,022,102.00		2,022,102.00	7,726,797.69	7,726,797.69	5,704,695.69
Aprovechamientos de capital						
Ingresos por ventas de bienes y servicios						
Participaciones y Aportaciones	98,883,839.00		98,883,839.00	127,851,135.64	127,851,135.64	28,967,296.64
Transfencias, asignaciones, subsidios y Otras Ayudas	9,486,725.00		9,486,725.00	121,170,350.99	121,170,350.99	111,683,625.99
TOTALES	207,604,600.00	0.00	207,604,600.00	399,749,427.17	399,749,427.17	192,144,827.17

Ingresos Excedentes

PRESIDENTE MUNICIPAL
ING. JAVIER CABALLERO GAONA

TESORERO MUNICIPAL
C. FRANCISCO JAVIER ALVAREZ TAMEZ


SINDICO MUNICIPAL / COMISION DE HACIENDA
C. APARICIO HERNANDEZ ALFONSO

CONTRALOR MUNICIPAL



ESTADO ANALITICO DE INGRESOS
Al 31 de Diciembre de 2017

FUENTE DE FINANCIAMIENTO	INGRESOS				DIFERENCIA (6 = 5 - 1)
	ESTIMADO (1)	AMPLIACIONES Y REDUCCIONES (2)	MODIFICADO (3 = 1 + 2)	DEVENGADO (4)	
INGRESOS DEL GOBIERNO					
Impuestos	82,153,477.00		82,153,477.00	119,937,771.10	37,784,294.10
Contribuciones de mejoras	8,878,099.00		8,878,099.00	15,153,001.35	6,274,902.35
Derechos	4,560,957.00		4,560,957.00	5,691,329.40	1,130,372.40
Productos de tipo corriente	1,619,401.00		1,619,401.00	2,219,041.00	599,640.00
Prod Deriva Uso Aprov Bien no Sujeto a Regi Dom Pub					
Enajenacion Bienes Muebl no Sujetos a ser Inventar					
Aprovechamientos	2,022,102.00		2,022,102.00	7,726,797.69	5,704,695.69
Multas					
Aprovechamientos de capital					
Participaciones y Aportaciones	98,883,839.00		98,883,839.00	127,851,135.64	28,967,296.64
Transfencias, asignaciones, subsidios y Otras Ayudas	9,486,725.00		9,486,725.00	121,170,350.99	111,683,625.99
INGRESOS DE ORGANISMOS Y EMPRESAS					
Cuotas y Aportaciones de seguridad social					
Ingresos por ventas de bienes y servicios					
Transfencias, asignaciones, subsidios y Otras Ayudas					
TOTALES	207,604,600.00	0.00	207,604,600.00	399,749,427.17	192,144,827.17
				Ingresos Excedentes	


 TESORERO MUNICIPAL
 C. FRANCISCO JAVIER ALMAGUER TAMEZ


 PRESIDENTE MUNICIPAL
 ING JAVIER CABALLERO GAONA


 SINDICO MUNICIPAL / COMISION DE HACIENDA
 C. APARICIO HERNANDEZ ALFONSO


 CONTRALOR MUNICIPAL



ESTADO ANALITICO DE INGRESOS
Al 31 de Diciembre de 2017

SEMARNAT Programa de Fortalecimiento Ambiental				
SEMARNAT intereses				
Fondo Metropolitano				
Fondo Metropolitano Intereses				
Proyectos de Desarrollo Regional.				
Proyectos de Desarrollo Regional Intereses	11,777,012.99	11,777,012.99	11,777,012.99	11,777,012.99
Programas Regionales	3,891.13	3,891.13	3,891.13	3,891.13
Programas Regionales Intereses	5,000,000.00	5,000,000.00	5,000,000.00	5,000,000.00
Fondo de Contingencias				
Fondo de Contingencias intereses	40.00	40.00	40.00	40.00
FOPADEM				
FOPADEM Intereses				
FORTALECE Fortalecimiento Financiero	6,922,999.99	6,922,999.99	6,922,999.99	6,922,999.99
Devoluciones Subsidios				
Permiso de circulación de carga pesada.	238,427.57	238,427.57	238,427.57	238,427.57
Revalidación Anual de la Anuencia Municipal	2,948,585.00	2,948,585.00	2,948,585.00	2,948,585.00
Subsidio Revalidación Anuencia Municipal	-315,742.00	-315,742.00	-315,742.00	-315,742.00
TOTALES	209,599,651.00	209,599,651.00	402,590,543.03	192,990,892.03
			Ingresos Excedentes	


TESORERO MUNICIPAL
C. FRANCISCO JAVIER AMAGUER TAMEZ


SINDICO MUNICIPAL / COMISION DE HACIENDA
C. APARICIO HERNANDEZ ALFONSO


CONTRALOR MUNICIPAL

PRESIDENTE MUNICIPAL
ING JAVIER CABALLERO GAONA

Fundamento Legal



SANTIAGO

— NATURALMENTE —
ÚNICO POR SU GENTE
GOBIERNO MUNICIPAL 2015-2018

2017



MARCO NORMATIVO

1. MARCO LEGAL

- I. La Constitución Política de los Estados Unidos Mexicanos establece en su artículo 73 fracción XXVIII, la facultad al Congreso de la Unión para expedir leyes en materia de contabilidad gubernamental definiendo su propósito que es garantizar su armonización a nivel nacional.
- II. Por su parte la Ley General de Contabilidad Gubernamental establece la obligatoriedad para para los poderes Ejecutivo, Legislativo y Judicial de la Federación, los estados y el Distrito Federal; los ayuntamientos de los municipios; los órganos político-administrativos de las demarcaciones territoriales del Distrito Federal; las entidades de la administración pública paraestatal, ya sean federales, estatales o municipales y los órganos autónomos federales y estatales. En particular los artículos 48, 52 y 53 refieren a los contenidos y estructura de la Cuenta Pública Anual.

2. CONCEPTO

Cuenta Pública

Informe que las entidades fiscalizadas rinden de manera consolidada a la Legislatura sobre su gestión financiera durante un ejercicio fiscal comprendido del 1° de enero al 31 de diciembre, el cual contiene los estados contables, financieros, patrimoniales, presupuestales, programáticos, económicos, las cuentas de origen y aplicación de los recursos públicos que incluyan los ingresos percibidos, el ejercicio de los programas previstos en la ley y los



SANTIAGO

MUNICIPALIDAD
DE SANTIAGO DE LOS RÍOS
PROVINCIA DE BUENOS AIRES

presupuestos de egresos, los saldos del crédito público autorizado en el trimestre correspondiente. (Art. 33 fracción f) Ley de Gobierno Mpal).

Informe de Avance de Gestión Financiera

Informe, que como parte integrante de la Cuenta Pública, rinden los Poderes del Estado, y los entes públicos estatales de manera consolidada a través del Ejecutivo Estatal, así como el que rinden los Ayuntamientos y sus entes públicos de manera consolidada, a la Legislatura, sobre los avances físicos y financieros de los programas estatales y municipales aprobados, a fin de que el Órgano fiscalice en forma posterior a la conclusión de los procesos correspondientes, los ingresos y egresos; el manejo, la custodia y la aplicación de sus fondos y recursos, así como el grado de cumplimiento de los objetivos contenidos en dichos programas; Los Informes de Avance de Gestión Financiera comprenderán información relativa a los meses de enero a marzo, de abril a junio, de julio a septiembre y de octubre a diciembre. (Art. 2 fracción V LOFSENL).

ARTÍCULO 33.- El Ayuntamiento tendrá las siguientes facultades y obligaciones:

III. En materia de Hacienda Pública Municipal:

e) Enviar cada trimestre al Congreso del Estado los Informes de Avance de Gestión Financiera de conformidad con la Ley;

ARTÍCULO 100.- Son facultades y obligaciones del Tesorero Municipal las siguientes:

IX. Remitir al Congreso del Estado, previa aprobación del Ayuntamiento, los Informes de Avance de Gestión Financiera y de Cuenta Pública en los términos de la Ley de Fiscalización Superior del Estado



SANTIAGO
MUNICIPALIDAD
DE SANTIAGO

de Nuevo León, los cuales deberán estar firmados por el Tesorero Municipal, el Presidente Municipal y el Síndico Primero o Síndico Municipal, en su caso (Ley de Gobierno Municipal)



3. CONTENIDO

La Cuenta Pública se constituirá en lo relativo a los ayuntamientos de los municipios de acuerdo al Artículo 48, 52 y 53 de la **Ley General de Contabilidad Gubernamental** la información contable y presupuestaria siguiente:

- I. Estado de situación financiera;
- II. Estado de Actividades
- III. Estado de variación en la hacienda pública;
- IV. Estado de cambios en la situación financiera;
- V. Notas a los estados financieros;
- VI. Estado analítico del activo;
- VII. Información presupuestaria, con la desagregación siguiente:
 - a) Estado analítico de ingresos
 - b) Estado analítico del ejercicio del presupuesto de egresos del que se derivarán las siguientes clasificaciones:
 - i. Administrativa;
 - ii. Económica y por objeto del gasto, y
 - iii. Funcional-programática;
- VIII. Los demás estados complementarios y aclaratorios, documentos e información general que a juicio del Órgano, sean indispensables para el análisis de resultados. (Art. 30 LOFSENL).



SANTIAGO

— MUNICIPIO AUTÓNOMO —
— FONDO FIDELICOMITENTE —
— FIDUCIARIO DEL ESTADO —

4. ORIGEN LEGAL DE LA OBLIGACIÓN

Se consideran entidades fiscalizadas, los Poderes del Estado, las administraciones públicas municipales, los organismos públicos descentralizados del Estado y Municipios, los fideicomisos en los que el fideicomitente sea cualquiera de los señalados anteriormente y las personas físicas o morales que por cualquier razón recauden, manejen, administren o ejerzan recursos, fondos o valores del Estado y Municipios. (Art. 2 fracción V LOFSENL)

Corresponde a su vez a los Ayuntamientos, enviar al H. Congreso del Estado las cuentas públicas del ejercicio anterior, para que éste las apruebe o rechace en su caso, contando previamente para tal efecto con el informe de resultados enviado por el Órgano de Fiscalización Superior del Estado, en términos de la Ley de Fiscalización Superior del Estado. (Art. 125 CPENL).

En ese mismo sentido, es atribución y responsabilidad de los Ayuntamientos, en materia de Hacienda Pública Municipal, entre otras, someter anualmente para examen y en su caso aprobación del Congreso del Estado, durante los primeros tres meses de cada año, la Cuenta Pública Municipal correspondiente al año anterior. (Art. 33 fracción III inciso f (LEY DE GOBIERNO MUNICIPAL)

5. DE LA PRESENTACIÓN DE LA CUENTA PÚBLICA

La Cuenta Pública del ejercicio fiscal correspondiente deberá ser presentada al Congreso del Estado, a través de la Auditoría Superior del Estado. (Art. 137 CPENL)

6. PLAZOS PARA LA PRESENTACIÓN DE LA CUENTA PÚBLICA E INFORMES DE AVANCE DE GESTIÓN FINANCIERA



SANTIAGO

GOVERNMENT
GOBIERNO PARA SU CIUDAD
GOVERNMENT FOR YOUR CITY

La Cuenta Pública del ejercicio fiscal correspondiente deberá ser presentada al Congreso del Estado, a través de la Auditoría Superior del Estado, a más tardar el 31 de marzo del año siguiente. (Art. 137 CPENL)

Dentro de los tres primeros meses de cada año las entidades fiscalizadas, presentarán sus cuentas públicas al Congreso del Estado o a la Diputación Permanente. (Art. 35 fracción I LOFSENL)

Los Informes de Avance de Gestión Financiera deberán presentarse dentro de los treinta días naturales posteriores al último día del trimestre del que se informe. (Art. 35 fracción II LOFSENL y Art. 100 IX y XII Ley de Gobierno Municipal)

5.1 AMPLIACIÓN DEL PLAZO

Sólo se podrá ampliar el plazo de presentación de la Cuenta Pública y de los informes de avance de gestión financiera, cuando medie solicitud del titular del sujeto fiscalizado en la que a juicio de la Comisión, se justifique dicha ampliación; en todo caso, el titular de la dependencia correspondiente del manejo financiero deberá comparecer ante la Comisión a informar de las razones que motiven su solicitud. En ningún caso la prórroga excederá de treinta días naturales.

7. OBJETO DE SU REVISIÓN

La revisión y fiscalización superior de la Cuenta Pública, tiene por objeto determinar:

- I. Si los programas y su ejecución se ajustan a los términos y montos aprobados;
- II. Si las cantidades correspondientes a los ingresos o a los egresos se ajustan o corresponden a los conceptos y a las partidas respectivas;



SANTIAGO

— MUNICIPALIDAD —
— JUNCO POR SU DISTRITO —
— JUNCO 2011 —

- III. El desempeño, eficiencia, eficacia y economía, en el cumplimiento de los programas con base en los indicadores aprobados en el presupuesto y en las leyes de ingreso en su caso;
- IV. Si los recursos provenientes de financiamiento se obtuvieron en términos autorizados y se aplicaron con la periodicidad y forma establecidas por las leyes y demás disposiciones aplicables, y si se cumplieron los compromisos adquiridos en los actos respectivos;
- V. La exactitud y justificación de los cobros y pagos hechos de acuerdo con los precios y tarifas autorizados, de mercado o avalúo;
- VI. En forma posterior a la conclusión de los procesos correspondientes, el resultado de la gestión financiera de sujetos de fiscalización;
- VII. Si en la gestión financiera se cumple con las leyes, decretos reglamentos y demás disposiciones aplicables en materia de sistemas de registro y contabilidad gubernamental; contratación de servicios, obra pública, adquisiciones, arrendamientos, conservación, uso, usufructo, destino, afectación, enajenación y baja de bienes muebles e inmuebles; almacenes y demás activos y recursos materiales;
- VIII. Si la recaudación, administración, manejo y aplicación de recursos públicos, y si los actos, contratos, convenios, concesiones u operaciones que las entidades fiscalizadas celebren o realicen, se ajustan a la legalidad, y si no han causado daños o perjuicios en contra del Estado en su Hacienda Pública Estatal o Municipal, o al patrimonio de los entes públicos;
- IX. Si los activos, propiedades y derechos del estado y los municipios están correctamente registrados y salvaguardados y si los pasivos a su cargo son reales y están registrados en su contabilidad;
- X. Las responsabilidades a que haya lugar; y
- XI. La imposición de las sanciones resarcitorias correspondientes en los términos de esta Ley.

8. RESPONSABILIDAD

La falta de la presentación injustificada de la Cuenta Pública y de los informes de avance de gestión financiera en los plazos establecidos será causa de responsabilidad en los términos de Ley.



SANTIAGO

— SANTIAGO DE LOS RÍOS —
— ÚNICO POR SU BERRI —

Quando las cuentas públicas y los informes de avance de gestión financiera cuenten con un retraso en su presentación superior a los quince días sin que medie justificación procedente, el Órgano promoverá las acciones de responsabilidad en contra de los titulares de los sujetos de fiscalización en los términos de las leyes de la materia, debiéndose notificar de dicha circunstancia al Congreso por conducto de la Comisión. (Art. 35 fracción VI LOFSENL)

CPENL.- Constitución Política del Estado Libre y Soberano de Nuevo León

LOFSENL.- Ley del Órgano de Fiscalización Superior del Estado de Nuevo León

Ley de Gobierno Municipal

FINANCIEROS



SANTIAGO

— NATURALMENTE —
ÚNICO POR SU GENTE
GOBIERNO MUNICIPAL 2015-2018

2017

INGRESOS Y OTROS BENEFICIOS		RESULTADOS DEL EJERCICIO (AHORRO/DESAHORRO)	
4.1	INGRESOS DE GESTION	43,226,693.03	2,903,520.14
4.2	PARTICIPACIONES Y APORTACIONES	12,405,135.40	
4.3	OTROS INGRESOS NO PRESUPUESTALES	30,821,557.63	
	Total INGRESOS Y OTROS BENEFICIOS	402,590,543.03	
5.1	GASTOS DE FUNCIONAMIENTO	40,323,172.89	
5.2	TRANSFERENCIAS, ASIGNACIONES, SUBSIDIOS Y OTRAS AY	36,760,172.16	
5.3	PARTICIPACIONES Y APORTACIONES	3,541,705.05	
5.4	Intereses comisiones y otros gastos de la deuda p	21,295.68	
5.5	Otros Gastos y perdidas extraordinarias	0.00	
	Total GASTOS Y OTRAS PERDIDAS	40,323,172.89	
		218,580,253.20	184,010,289.8

Cuenta Contable	Diciembre	Acumulado
-----------------	-----------	-----------



INGRESOS Y OTROS BENEFICIOS		RESULTADOS DEL EJERCICIO (AHORRO/DESAHORRO)	
4.1	INGRESOS DE GESTION	43,226,693.03	2,903,520.14
4.1.1	Impuestos	12,405,135.40	
4.1.3	Contribuciones de Mejoras	9,286,366.50	
4.1.4	Derechos	0.00	
4.1.5	Productos de Tipo Corriente	1,299,861.71	
4.1.6	Aprovechamientos de tipo corriente	1,217,929.91	
4.2	PARTICIPACIONES Y APORTACIONES	600,977.28	
4.2.1	Participaciones	30,821,557.63	
4.2.2	Transferencias Asignaciones, Subsidios y otras	12,513,539.79	
4.3	OTROS INGRESOS NO PRESUPUESTALES	18,308,017.84	
4.3.9	Ingresos no presupuestales	0.00	
Total INGRESOS Y OTROS BENEFICIOS		43,226,693.03	2,903,520.14
GASTOS Y OTRAS PERDIDAS		402,590,543.03	184,010,289.8
5.1	GASTOS DE FUNCIONAMIENTO	40,323,172.89	
5.1.1	Servicios Personales	36,760,172.16	
5.1.2	MATERIALES Y SUMINISTROS	20,741,169.10	
5.1.3	SERVICIOS GENERALES	12,343,400.10	
5.2	TRANSFERENCIAS, ASIGNACIONES, SUBSIDIOS Y OTRAS AY	45,475,541.99	
5.2.4	AYUDAS SOCIALES	16,553,826.41	
5.2.5	PENSIONES Y JUBILACIONES	2,381,469.02	
5.2.8	DONATIVOS	14,172,357.39	
5.3	PARTICIPACIONES Y APORTACIONES	0.00	
5.3.3	CONVENIOS VARIOS	0.00	
5.4	Intereses comisiones y otros gastos de la deuda p	0.00	
5.4.1	Intereses comisiones y otros gastos de la deuda p	21,295.68	
5.4.2	Comisiones de la deuda p-blica	768,608.87	
5.5	Otros Gastos y perdidas extraordinarias	768,608.87	
5.5.9	Otros Gastos y perdidas extraordinarias	0.00	
Total GASTOS Y OTRAS PERDIDAS		40,323,172.89	184,010,289.8

Cuenta Contable Diciembre Acumulado



Cuenta Contable

Diciembre

Acumulado



MUNICIPIO DE SANTIAGO NL
Estado de Actividades de Enero a Diciembre del 2017

5.2.4.2	Becas	36,400.00	121,190.00
5.2.4.3	Ayudas sociales a instituciones	26,951.06	107,446.91
5.2.4.4	Ayudas por desastres naturales y otros siniestros	0.00	0.00
5.2.5	PENSIONES Y JUBILACIONES	2,780,447.10	14,172,357.39
5.2.5.1	Pensiones	1,193,423.96	6,955,717.53
5.2.5.2	Jubilaciones	963,158.08	3,318,751.18
5.2.5.9	Otras pensiones y jubilaciones	623,865.06	3,897,888.68
5.2.8	DONATIVOS	0.00	0.00
5.2.8.1	Donativos a instituciones sin fines de lucro	0.00	0.00
5.3	PARTICIPACIONES Y APORTACIONES	0.00	0.00
5.3.3	CONVENIOS VARIOS	0.00	0.00
5.3.3.1	CONVENIOS	0.00	0.00
5.3.3.2	Convenios de reasignación	0.00	0.00
5.4	Intereses comisiones y otros gastos de la deuda p	21,295.68	768,608.87
5.4.1	Intereses comisiones y otros gastos de la deuda p	21,295.68	768,608.87
5.4.1.1	Intereses de la Deuda Pública	21,295.68	768,608.87
5.4.2	Comisiones de la deuda p-blica	0.00	0.00
5.4.2.1	Comisiones de la deuda p-blica	0.00	0.00
5.5	Otros Gastos y perdidas extraordinarias	0.00	0.00
5.5.9	Otros Gastos y perdidas extraordinarias	0.00	0.00
5.5.9.1	Otros Gastos	0.00	0.00
Total GASTOS Y OTRAS PERDIDAS			
RESULTADOS DEL EJERCICIO (AHORRO/DESAHORRO)		2,903,520.14	184,010,289.8

EGG REESOS



SANTIAGO

— NATURALMENTE —
ÚNICO POR SU GENTE
GOBIERNO MUNICIPAL 2015-2018

2017



ESTADO ANALITICO DEL PRESUPUESTO DE EGRESOS
 CLASIFICACIÓN ECONÓMICA (POR TIPO DE GASTO)
 Al 31 de Diciembre de 2017

CLASIFICACION ECONOMICA	EGRESOS					
	ESTIMADO (1)	AMPLIACIONES Y REDUCCIONES (2)	MODIFICADO (3 = 1 + 2)	DEVENGADO (4)	PAGADO (5)	SUB EJERCICIO (6 = 3 - 4)
Gasto Corriente	183,970,475.18	44,684,320.57	228,654,795.75	262,114,754.84	257,425,898.66	-33,459,959.09
Gasto de Capital	23,945,637.48	17,304,074.03	41,249,711.51	24,949,196.46	24,925,532.46	16,300,515.05
Amortización de la Deuda y Disminución de Pasivos	2,880,000.00	271,119.53	3,151,119.53	3,210,180.05	3,210,180.05	-59,060.52
Pensiones y Jubilaciones	8,803,538.34		8,803,538.34	14,548,117.58	14,548,117.58	-5,744,579.24
Participaciones						
TOTAL DEL GASTO	219,599,651.00	62,259,514.13	281,859,165.13	304,822,248.93	300,109,728.75	-22,963,083.80

PRESIDENTE MUNICIPAL
 ING JAVIER CABALLERO GAONA

TESORERO MUNICIPAL
 C. FRANCISCO JAVIER AMAGUER TAMEZ

SINDICO MUNICIPAL / COMISION DE HACIENDA
 C. APARICIO HERNANDEZ ALFONSO

CONTRATOR MUNICIPAL



ESTADO ANALITICO DEL PRESUPUESTO DE EGRESOS
CLASIFICACIÓN ADMINISTRATIVA
Al 31 de Diciembre de 2017

CLASIFICACION ADMINISTRATIVA	EGRESOS					SUB EJERCICIO (6=3-4)
	ESTIMADO (1)	AMPLIACIONES Y REDUCCIONES (2)	MODIFICADO (3=1+2)	DEVENGADO (4)	PAGADO (5)	
821 Policia Eventuales	679,008.00		679,008.00	2,433.15	2,433.15	676,574.85
600 Secretaria de Desarrollo Social	5,314,243.58		5,314,243.58	5,685,248.13	5,670,133.86	-371,004.55
851 Administrativa Seguridad Publica eventuales	56,140.22		56,140.22	422,054.44	422,054.44	-365,914.22
311 Catastro	86,847.98		86,847.98	487,160.74	487,160.74	-400,312.76
210 Consejeria Juridica	3,196,240.79		3,196,240.79	2,831,951.68	2,822,080.08	-364,289.11
500 Secretaria de Desarrollo Economico	1,140,453.47		1,140,453.47	1,296,265.07	1,294,816.08	-155,811.60
110 Contraloria Municipal	1,075,669.29	164,320.86	1,239,990.07	966,026.85	966,026.85	273,963.22
142 Coord de Op y Control	445,744.29	320,236.28	765,980.57	504,640.54	504,640.54	261,340.03
711 Coord Taller Mecanico	1,079,310.40		1,079,310.40	1,647,389.27	1,647,389.27	-568,078.87
621 Coord. Administrativa de Deportes	150,435.79		150,435.79	344,486.51	344,486.51	-194,050.72
121 Coord. Administrativa de Oficina del Alcalde	216,927.78	7,667.05	224,594.83	251,912.17	251,912.17	-27,317.34
151 Coord. de Administracion DIF	2,393,725.20	270,911.50	2,664,636.70	2,332,815.26	2,332,815.26	331,821.44
331 Coord. de Adquisiciones	74,783.30		74,783.30			74,783.30
155 Coord. de Asistencia Inte	1,794,790.54		1,794,790.54	2,190,841.69	2,190,841.69	-396,051.15
152 Coord. de Asistencia Social	540,994.19		540,994.19	803,512.19	803,512.19	-262,518.00
731 Coord. de Bacheo	3,565,646.36		3,565,646.36	3,216,016.91	3,216,016.91	349,629.45
122 Coord. de Comunicacion Social	746,052.32	475,248.24	1,221,300.56	986,506.42	986,506.42	234,794.14
622 Coord. de Desarrollo Deportivo	151,043.70		151,043.70	188,797.31	188,797.31	-37,753.61
512 Coord. de Empleo y Talent	276,319.37		276,319.37	163,424.73	163,424.73	112,894.64
513 Coord. de Fomento Rural	197,201.11		197,201.11	256,352.68	256,352.68	-59,151.57
129 Coord. de Gestion de Proyectos	143,404.18		143,404.18			143,404.18
138 Coord. de Hardware	196,854.12	60,166.75	257,020.87	266,516.17	266,516.17	-9,495.30
139 Coord. de Infraestructura	196,854.12	60,166.75	257,020.87	257,952.69	257,952.69	-931.82
154 Coord. de Integracion Social	1,073,047.03		1,073,047.03	1,286,121.31	1,286,121.31	-213,074.28
134 Coord. de Intendencia	1,882,010.80	1,663,348.39	3,545,359.19	3,392,864.91	3,392,864.91	152,494.28
213 Coord. de Jueces Califica	471,147.88		471,147.88	362,195.49	362,195.49	108,952.39
211 Coord. de lo Contencioso	342,105.63		342,105.63	437,536.94	437,536.94	-95,431.31
135 Coord. de Mantenimiento	508,069.63	108,113.49	616,183.12	611,069.37	599,237.37	5,113.75
411 Coord. de Obras Publicas	225,682.28		225,682.28	278,879.82	278,879.82	-53,197.54
721 Coord. de Ornato y Forest	147,939.22		147,939.22	206,206.94	206,206.94	-58,267.72
841 Coord. de Prevencion al Delito	152,814.87		152,814.87	557,207.18	557,207.18	-404,392.31
153 Coord. de Programas	861,244.13		861,244.13	1,400,125.24	1,400,125.24	-538,881.11
412 Coord. de Proyectos	177,979.24		177,979.24	270,246.25	270,246.25	-92,267.01
511 Coord. de PYME y Gestoria	265,855.55		265,855.55	377,363.83	377,363.83	-111,508.28
251 Coord. de Riesgos e Inspe	179,450.02	695,583.28	1,794,500.02	213,919.21	213,919.21	-34,469.19
136 Coord. de Vigilancia	988,979.52	127,689.47	1,116,668.99	377,363.83	377,363.83	-739,305.16
601 Coord. Enlaces Institucio	927,124.29		927,124.29	1,054,813.76	1,054,813.76	-127,689.47
810 Coord. General Sria Seg Publica	541,800.55		541,800.55	986,762.03	986,762.03	-444,961.48
128 Coord. Imp. Politicas Pub	127,981.18	37,137.39	165,118.57	197,613.95	197,613.95	-32,495.38
231 Coord. Inspeccion y Vigil	691,554.76		691,554.76	823,556.13	823,556.13	-132,001.37
421 Coord. Juridica	191,015.31		191,015.31	222,577.53	222,577.53	-31,562.22
212 Coord. Juridica Consultiv	789,556.32		789,556.32	1,148,071.73	1,148,071.73	-358,515.41
401 Coord. Construcion	2,441,019.21	1,783,038.17	4,224,057.38	3,024,543.48	3,024,543.48	1,199,513.90
132 Coordi de Relaciones Laborales	12,358.11		12,358.11	229,712.55	229,712.55	-217,354.44
712 COORDINACIÓN DE TALLER MECANICO EVENTUAL	60,347.81		60,347.81			60,347.81
831 Departamento transito eventuales	480,819.24		480,819.24	1,271,867.78	1,271,867.78	-791,048.54



ESTADO ANALITICO DEL PRESUPUESTO DE EGRESOS
CLASIFICACIÓN ADMINISTRATIVA
Al 31 de Diciembre de 2017

CLASIFICACION ADMINISTRATIVA	EGRESOS					
	ESTIMADO (1)	AMPLIACIONES Y REDUCCIONES (2)	MODIFICADO (3 = 1 + 2)	DEVENGADO (4)	PAGADO (5)	SUB EJERCICIO (6 = 3 - 4)
822 Depto. Caderes Eventuales	123,802.09		123,802.09		123,802.09	
410 Direccion de obras publicas	15,094,594.40	3,803.01	15,098,397.41	3,093,637.26	3,090,828.14	12,004,760.15
156 DIF Eventuales	270,666.19		270,666.19	290,300.00	290,300.00	-19,633.81
320 Dir. Egresos Presup y Cta	10,117,105.58		10,117,105.58	2,670,977.75	2,670,710.48	7,446,127.83
710 Dir Adm Servicios publicos	719,375.35		719,375.35	883,906.99	883,906.99	-164,531.64
350 Dir de patrimonio	873,093.79		873,093.79	1,387,146.97	1,387,146.97	-514,053.18
143 Dir de Prom Turistica Eventual	76,669.14	251,270.58	327,939.72	252,446.38	252,446.38	75,493.34
230 Dir. Comercio Espec y Al	704,350.14		704,350.14	993,006.20	990,606.23	-288,656.06
850 Dir. Administrativa Polit	1,029,882.78		1,029,882.78	1,229,480.60	1,229,480.60	-199,597.82
750 Direccion de Alumbrado Publico	12,762,561.23		12,762,561.23	3,282,523.60	2,817,131.60	9,480,037.63
630 Dir. de Cultura	1,214,114.83		1,214,114.83	1,474,704.10	1,474,377.61	-260,589.27
330 Dir. de Adquisiciones	1,358,966.09		1,358,966.09	2,193,520.00	2,193,106.01	-834,553.91
650 Dir. de Apoyo a la Juvent	216,424.56		216,424.56	309,921.66	309,921.66	-93,497.10
640 Dir. de Atencion a la Mujer	430,276.56		430,276.56	480,317.44	480,061.66	-50,040.88
124 Dir. de Relaciones Publicas	15,449.19	409,255.86	424,705.05	424,390.05	424,390.05	-1,239,238.60
620 Dir. de Deportes	2,071,930.88		2,071,930.88	3,311,169.48	3,036,715.48	-781,759.99
430 Dir. de Desarrollo Urbano	2,170,790.82		2,170,790.82	2,952,550.81	2,952,550.81	-337,951.42
440 Dir. de Ecologia	701,249.73		701,249.73	1,039,201.15	1,038,488.91	-763,477.46
610 Dir. de Educacion	3,095,226.04		3,095,226.04	3,858,703.50	3,854,113.74	-219,402.28
123 Dir. de Eventos	1,103,776.66	851,358.11	1,955,134.77	1,735,732.49	1,716,650.49	-145,068.61
137 Dir. de Informatica	575,315.94	383,209.41	958,525.35	813,456.74	813,287.59	-102,393.87
310 Dir. de Ingresos	2,941,436.71		2,941,436.71	3,043,830.58	3,016,971.94	-574,139.36
420 Dir. de Normatividad obras Publicas	991,257.34		991,257.34	1,565,396.70	1,565,396.70	-1,993,582.20
720 Dir. de Ornato y Forestac	4,546,138.10		4,546,138.10	6,539,720.30	6,539,720.30	-898,237.69
740 Dir. de Panteones y Funer	2,275,325.36	12,800,000.00	15,075,325.36	15,973,563.05	15,971,475.05	-612,036.61
820 Dir. de Policia	9,813,182.18	6,052,845.58	15,866,027.76	15,253,990.95	15,253,990.95	106,176.65
250 Dir. de Proteccion Civil	5,834,199.56		5,834,199.56	5,728,022.91	5,728,022.91	777,883.23
131 Dir. de Recursos Hum	1,584,856.06	131,235.92	1,716,091.98	938,208.75	928,406.75	-2,393,754.16
660 Dir. de Salud	2,649,431.79		2,649,431.79	5,043,185.95	4,992,572.94	-1,245,439.04
830 Dir. de Transito	1,271,505.66		1,271,505.66	2,516,944.70	2,516,944.70	-725,749.65
730 Dir. de Vias Publicas	12,615,219.18		12,615,219.18	11,889,469.53	11,775,789.53	-373,309.68
150 Dir. General (DIF)	4,553,669.40	4,389,671.53	8,943,340.93	9,316,650.61	8,921,093.32	601,240.41
140 Dir. General de Turismo	2,171,894.09	1,686,847.39	3,858,741.48	3,257,501.07	2,807,273.63	26,349.75
126 Dir. Plan y Proy Estrateg	198,767.07	83,324.57	282,091.64	255,741.89	255,741.89	-195,008.31
260 Dir. Rel. Interinstitucio	620,335.12		620,335.12	815,343.43	815,343.43	-172,210.87
510 Dir. Fomento y Des. Empres	281,566.29		281,566.29	453,777.16	453,777.16	37,924.56
133 Dir. Mantto y Cons de Inmuebles	376,628.17	188,822.44	565,450.61	527,526.05	527,526.05	103,751.03
220 Dir. Par Ciudadana y Juece	1,306,011.76		1,306,011.76	1,202,260.73	1,202,260.73	12,148.44
111 Direccion de Fiscalizacion y Cuenta Pública	443,300.75	331,064.95	774,365.70	762,217.26	762,217.26	51,898.57
112 Direccion de Normatividad y Transparencia	435,736.07	311,519.84	747,255.91	695,357.34	695,357.34	-212,605.51
840 Direccion de Prevencion del Delito	20,554.49		20,554.49	233,160.00	233,160.00	49,018.30
141 Dir de Promocion Turistica Eventuales	231,344.22	120,796.33	352,140.55	303,122.25	303,122.25	-11,467,947.95
300 Finanzas y Tesoreria	5,323,637.76		5,323,637.76	16,791,585.71	16,774,489.94	-776,076.60
823 JEFATURA DE ESCOLTA	839,018.45		839,018.45	1,615,095.05	1,615,095.05	54,461.71
201 Jefatura Ofra Sra. del A	197,089.40		197,089.40	142,627.69	142,627.69	-1,952,803.13
340 Jubilados	1,690,826.11		1,690,826.11	3,643,629.24	3,643,629.24	



ESTADO ANALITICO DEL PRESUPUESTO DE EGRESOS
CLASIFICACIÓN ADMINISTRATIVA
Al 31 de Diciembre de 2017

CLASIFICACION ADMINISTRATIVA	EGRESOS					SUB EJERCICIO (6 = 3 - 4)
	ESTIMADO (1)	AMPLIACIONES Y REDUCCIONES (2)	MODIFICADO (3 = 1 + 2)	DEVENGADO (4)	PAGADO (5)	
413 Obras Publicas Eventual	102,907.51		102,907.51			102,907.51
130 Oficialia Mayor	1,171,758.93	692,988.51	1,864,747.44	1,743,835.62	1,723,193.68	120,911.82
120 Oficina Ejecutiva del Alcalde	7,152,101.51	6,429,196.73	13,581,298.24	14,285,342.47	13,637,547.51	-704,044.23
722 Ornato y Forestacion Eventuales	242,811.98		242,811.98			242,811.98
741 Panteones y funeraria Eve	144,119.04		144,119.04	14,270.21	14,270.21	129,848.83
342 Pension por viudez	2,543,205.07		2,543,205.07	3,573,010.62	3,573,010.62	-1,029,805.55
341 Pensionados A	4,465,433.81		4,465,433.81	6,955,717.53	6,955,717.53	-2,490,283.72
100 Presidente Municipal	14,110,786.66	19,837,144.84	33,947,931.50	27,180,812.83	26,745,524.04	6,767,118.67
252 Proteccion Civil Eventual	15,332.32		15,332.32			15,332.32
101 Regidores	5,568,003.39	1,384,570.82	6,952,574.21	6,082,359.14	6,082,359.14	870,215.07
900 Sindicato	2,862,403.83		2,862,403.83	3,494,443.77	3,494,443.77	-632,039.94
400 Sria de Obras Publicas Desarrollo Mpal	3,623,221.67		3,623,221.67	3,155,708.66	2,375,553.92	467,513.01
700 Sria de Servicios Publicos	4,458,914.38		4,458,914.38	19,308,526.52	19,059,616.33	-14,849,612.14
200 Sria. del Ayuntamiento	3,135,302.91		3,135,302.91	4,122,763.67	4,099,106.89	-987,460.76
800 Sria. Seg Publica y Vial.A	14,213,248.24		14,213,248.24	26,872,583.12	26,193,339.28	-12,659,334.88
732 Vias Publicas Eventual	106,952.81		106,952.81			106,952.81
125 Direccion de Atencion y Gestion	376,068.63	146,960.09	523,028.72	522,077.26	522,077.26	951.46
214 Coordinacion de enlaces interistitucionales				203,467.98	203,467.98	-203,467.98
801 Coord de la unidad de analisis	109,932.63		109,932.63	251,964.75	251,964.75	-142,032.12
178 JUECES AUXILIARES				478,800.00	478,800.00	-478,800.00
TOTAL DEL GASTO	219,599,651.00	62,259,514.13	281,859,165.13	304,822,248.93	300,109,778.75	-22,963,083.80

PRESIDENTE MUNICIPAL
ING JAVIER CABALLERO GAONA

TESORERO MUNICIPAL
C. FRANCISCO JAVIER ALMAGUER TAMEZ

SINDICO MUNICIPAL / COMISION DE HACIENDA
C. APARICIO HERNANDEZ ALFONSO

CONTADOR MUNICIPAL



ESTADO ANALITICO DEL PRESUPUESTO DE EGRESOS
 CLASIFICACION FUNCIONAL (FINALIDAD Y FUNCION)
 Al 31 de Diciembre de 2017

CLASIFICACION FUNCIONAL DEL GASTO	EGRESOS					
	ESTIMADO (1)	AMPLIACIONES Y REDUCCIONES (2)	MODIFICADO (3 = 1 + 2)	DEVENGADO (4)	PAGADO (5)	SUBEJERCICIO (6 = 3 - 4)
GOBIERNO	140,142,550.91	53,785,246.48	193,927,797.39	221,301,326.58	218,876,554.59	-27,373,529.19
LEGISLACION	6,671,485.78	1,542,150.10	8,213,635.88	7,454,661.05	7,454,661.05	758,974.83
JUSTICIA	733.08		733.08			733.08
COORDINACION DE LA POLITICA DE GOBIERNO	41,270,056.99	26,203,333.76	67,473,390.75	65,832,178.35	64,432,872.12	1,641,212.40
RELACIONES EXTERIORES						
ASUNTOS FINANCIEROS Y HACENDARIOS						
SEGURIDAD NACIONAL	57,032,188.51	14,315,848.62	71,348,037.13	84,774,435.88	83,767,751.21	-13,426,398.75
ASUNTOS DE ORDEN PÚBLICO Y DE SEGURIDAD INTERIOR	24,492,974.64	6,052,845.58	30,545,820.22	47,921,777.40	47,921,777.40	-17,375,957.18
OTROS SERVICIOS GENERALES	10,645,964.56	5,671,068.42	16,317,032.98	14,942,087.28	14,923,306.19	1,374,945.70
DESARROLLO SOCIAL	73,313,247.44	7,609,431.15	80,922,678.59	75,602,253.95	73,315,005.77	5,320,424.64
PROTECCION AMBIENTAL	12,053,677.24		12,053,677.24	15,577,803.13	15,577,803.13	-3,524,125.89
VIVIENDA Y SERVICIOS A LA COMUNIDAD	36,332,162.41	169,426.22	36,501,588.63	23,933,590.52	23,339,159.42	12,567,998.11
SALUD	3,130,421.99		3,130,421.99	3,608,305.03	3,608,305.03	-477,883.04
RECREACION, CULTURA Y OTRAS MANIFESTACIONES SOCIALES	7,517,606.51	3,951,019.97	11,468,626.48	11,251,098.29	9,930,051.30	217,528.19
EDUCACION	3,847,547.81	185,659.80	4,033,207.61	6,895,895.45	6,895,895.45	-2,862,687.84
PROTECCION SOCIAL	8,567,603.39	3,303,325.16	11,870,928.55	11,483,469.54	11,111,699.45	387,459.01
OTROS ASUNTOS SOCIALES	1,864,228.09		1,864,228.09	2,852,091.99	2,852,091.99	-987,863.90
DESARROLLO ECONOMICO	4,205,025.15	654,640.96	4,859,666.11	5,769,645.36	5,769,145.35	-909,979.25
ASUNTOS ECONOMICOS, COMERCIALES Y LABORALES EN GENERAL	1,672,596.00		1,672,596.00	2,238,342.03	2,238,342.03	-565,746.03
AGROPECUARIA, SILVICULTURA, PESCA Y CAZA						
COMBUSTIBLES Y ENERGIA						
MINERIA, MANUFACTURAS Y CONSTRUCCION						
TRANSPORTE						
COMUNICACIONES	4,195.80		4,195.80	2,231,303.33	2,230,803.32	4,195.80
CIENCIA, TECNOLOGIA E INNOVACION	2,528,233.35	654,640.96	3,182,874.31	1,300,000.00	1,300,000.00	951,570.98
TURISMO						
OTRAS INDUSTRIAS Y OTROS ASUNTOS ECONOMICOS						
OTRAS NO CLASIFICADAS EN FUNCIONES ANTERIORES	1,938,827.50	210,195.54	2,149,023.04	2,149,023.04	2,149,023.04	
TRANSACCIONES DE LA DEUDA PUBLICA / COSTO FINANCIERO DE LA DEUDA	1,888,790.00	166,384.15	2,055,174.15	2,055,174.15	2,055,174.15	
TRANSFERENCIAS, PARTICIPACIONES Y APORTACIONES ENTRE DIFERENTES NIVELES Y ORD						
SANEAMIENTO DEL SISTEMA FINANCIERO	50,037.50	43,811.39	93,848.89	93,848.89	93,848.89	
ADEUDOS DE EJERCICIOS FISCALES ANTERIORES						
TOTAL DEL GASTO	219,599,651.00	62,259,514.13	281,859,165.13	304,822,248.93	300,109,728.75	-22,963,083.80

PRESIDENTE MUNICIPAL
 ING JAVIER CABALLERO GAONA

TESORERO MUNICIPAL
 C. FRANCISCO JAVIER ALMAGUER TAMEZ

SINDICO MUNICIPAL / COMISION DE HACIENDA
 C. APARICIO HERNANDEZ ALFONSO

CONTRALOR MUNICIPAL



ESTADO ANALITICO DEL PRESUPUESTO DE EGRESOS
GASTO POR CATEGORIA PROGRAMATICA
Al 31 de Diciembre de 2017

CLASIFICACION PROGRAMATICA	EGRESOS					SUBEJERCICIO (6 = 3 - 4)
	ESTIMADO (1)	AMPLIACIONES Y REDUCCIONES (2)	MODIFICADO (3 = 1 + 2)	DEVENGADO (4)	PAGADO (5)	
Subsidios: Sector Social y Privado o Entidades Fed	21,482,928.70	4,610,033.69	26,092,962.39	32,958,611.33	32,958,611.33	-6,865,648.94
S Sujetos a Reglas de Operación						
U Otros Subsidios						
Desempeño de las Funciones	106,579,741.88	20,217,057.58	126,796,799.46	139,033,154.27	136,184,870.37	-12,236,354.81
E Prestación de Servicios Públicos						
B Provisión de Bienes	589,857.67	434,768.64	1,024,626.31	908,511.42	908,511.42	116,114.89
P Planeación, seguimiento y evaluación de políticas públicas	4,165,186.14	654,640.96	4,819,827.10	3,992,117.91	3,991,617.90	827,709.19
F Promoción y Fomento	1,251,931.57		1,251,931.57	1,605,144.04	1,605,144.04	-353,212.47
G Regulación y Supervisión						
A Funciones de las Fuerzas Armadas (Únicamente Gobierno Federal)	1,935,392.17		1,935,392.17	2,193,373.04	2,193,373.04	-257,980.87
R Específicos	22,419,271.06	31,541,369.13	53,960,640.19	54,654,866.96	53,816,427.30	-694,226.77
R Proyectos de Inversión						
Administrativos y de Apoyo						
M Apoyo al proceso presupuestario y para mejorar la eficiencia institucional	41,358,720.94	3,730,155.95	45,088,876.89	49,617,889.43	48,592,592.82	-4,529,012.54
O Apoyo a la función pública y al mejoramiento de la gestión	1,780,156.43	800,368.65	2,580,525.08	2,535,103.61	2,535,103.61	45,421.47
W Operaciones ajenas						
Compromisos						
L Obligaciones de cumplimiento de resolución jurisdiccional						
Desastres Naturales						
Obligaciones						
J Pensiones y jubilaciones	8,699,464.99		8,699,464.99	14,172,357.39	14,172,357.39	-5,472,892.40
T Aportaciones a la seguridad social						
Y Aportaciones a fondos de estabilización						
Z Aportaciones a fondos de inversión y reestructura de pensiones						
Programas de Gasto Federalizado (Gobierno Federal)						
I Gasto Federalizado						
C Participaciones a entidades federativas y municipios	2,880,000.00	271,119.53	3,151,119.53	3,151,119.53	3,151,119.53	
D Costo financiero, deuda o apoyos a deudores y ahorradores						
H Adeudos de ejercicios fiscales anteriores	6,456,999.45		6,456,999.45			6,456,999.45
TOTAL DEL GASTO	219,599,651.00	62,259,514.13	281,859,165.13	304,822,248.93	300,109,728.75	-22,963,083.80
PRESIDENTE MUNICIPAL ING JAVIER CABALLERO GAONA		TESORERO MUNICIPAL C. FRANCISCO JAVIER ALMAGUER TAMEZ		SINDICO MUNICIPAL / COMISION DE HACIENDA C. APARICIO HERNANDEZ ALFONSO		CONTRALOR MUNICIPAL



ESTADO ANALITICO DEL PRESUPUESTO DE EGRESOS
POR CONCEPTO
Al 31 de Diciembre de 2017

CONCEPTO DE EGRESO	EGRESOS					
	ESTIMADO (1)	AMPLIACIONES Y REDUCCIONES (2)	MODIFICADO (3 = 1 + 2)	DEVENGADO (4)	PAGADO (5)	SUBEJERCICIO (6 = 3 - 4)
Sueldos de Personal Permanente Presidente Municipal	969,480.00	300,357.25	1,269,837.25	1,269,837.25	1,269,837.25	
Prima vacacional Presidente Municipal	16,600.28	192,808.12	209,408.40	209,408.40	209,408.40	
Aguinaldo Gratificacon Presidente Municipal	161,580.00		161,580.00			161,580.00
Compensaciones Presidente Municipall	315.00		315.00			315.00
Aportaciones para seguros de vida Presidente Municipal	45,610.82	515,748.71	561,359.53	561,359.53	561,359.53	1,754,473.30
Presidente Municipal Prestaciones medicamentos	2,062,897.41		2,062,897.41	308,424.11	243,354.35	767,704.54
Presidente Municipal Bono de Despensa	796,864.54		796,864.54	29,160.00	29,160.00	29,970.00
Prestaciones contractuales Presidente Municipall	29,970.00		29,970.00			29,970.00
Presidente Municipal Otras prestaciones sociales y económicas	2,663,852.57		2,663,852.57	460,470.21	460,470.21	2,203,382.36
Presidente Municipal Previsiones de carácter laboral- económica y de seguridad s	220.50		220.50			220.50
Presidente Municipal Materiales- útiles y equipos menores de oficina	170,748.00		170,748.00	52,516.36	52,516.36	118,231.64
Presidente Municipal Materiales y útiles de Impresión y reproducción	7,177.50		7,177.50			7,177.50
Presidente Municipal Material de limpieza	3,967.20		3,967.20	590.00	590.00	3,377.20
Presidente Municipal Productos alimenticios para personas	80,531.63		80,531.63	20,118.57	20,118.57	60,413.06
Presidente Municipal Combustibles- Lubrificantes y aditivos	185,068.31	7,364.27	192,432.58	192,432.58	192,432.58	
Presidente Municipal Refacciones y accesorios menores de equipo de transporte	4,972.53		4,972.53	1,580.00	1,580.00	3,392.53
Presidente Municipal A Energia eléctrica A	966,321.62		966,321.62	85,094.00	85,094.00	881,227.62
Presidente Municipal Energia eléctrica	5,653.80		5,653.80			5,653.80
Presidente Municipal Agua	12,190.50	39,233.50	51,424.00	51,424.00	51,424.00	
Presidente Municipal Telefonía tradicional	670,755.99	575,808.47	1,246,564.46	1,246,564.46	1,246,564.46	
Presidente Municipal Telefonía celular	20,710.80	141,270.89	161,981.69	161,981.69	161,981.69	
Presidente Municipal Servicios postales y telegráficos	525.98		525.98			525.98
Presidente Municipal Arrendamiento de terrenos	93,960.00	104,640.00	198,600.00	198,600.00	198,600.00	
Presidente Municipal Arrendamiento de edificios	18,792.00	76,474.00	95,266.00	95,266.00	95,266.00	
Presidente Municipal Arrendamiento de mobiliario y equipo de administración- edu	276,025.51	292,808.42	568,833.93	568,833.93	513,938.90	
Presidente Municipal Arrendamiento de equipo de transporte	433,260.00	718,740.00	1,152,000.00	1,152,000.00	1,152,000.00	
Presidente Municipal Arrendamiento de maquinaria- otros equipos y herramientas	50,973.30	52,694.39	103,667.69	103,667.69	52,743.69	37,857.23
Presidente Municipal Servicios profesionales- científicos y técnicos integrales	58,416.24		58,416.24	20,559.01	20,559.01	
Presidente Municipal Seguro de bienes patrimoniales	10,948.50	241,953.36	252,901.86	252,901.86	252,901.86	
Presidente Municipal Conservación y mantenimiento menor de inmuebles	93,409.52		93,409.52	41,622.00	41,622.00	51,787.52
Presidente Municipal Instalación- reparación y mantenimiento de mobiliario y equ	21,109.68		21,109.68	6,434.00	6,434.00	14,675.68
Presidente Municipal Instalación- reparación y mantenimiento de equipo de comput	10,440.00		10,440.00			10,440.00
Presidente Municipal Reparación y mantenimiento de equipo de transporte	2,727.91		2,727.91			2,727.91
Presidente Municipal Reparación y mantenimiento de equipo de defensa y seguridad	27,144.00	104,290.03	159,100.03	159,100.03	159,100.03	
Presidente Municipal Difusión por radio- televisión y otros medios de mensajess	54,810.00		54,810.00			54,992.65
Presidente Municipal Pasajes aéreos	54,992.65		54,992.65	119,625.12	119,625.12	
Presidente Municipal Viáticos en el país	21,826.22	97,798.90	119,625.12			3,901.96
Presidente Municipal A Gastos de ceremonial	3,901.96		3,901.96			3,901.96
Presidente Municipal B Gastos de ceremonial	529,649.80		529,649.80	123,038.72	123,038.72	406,611.08
Presidente Municipal Gastos de orden social y 24l	24,012.00	71,877.80	95,889.80	95,889.80	95,889.80	
Presidente Municipal Refre Placs y Tenenc	4,987.80		4,987.80			4,987.80
Presidente Municipal Sentencias y resoluciones por autoridad competente	460,216.32		460,216.32	19,000.00	19,000.00	460,216.32
Presidente Municipal A Ayudas sociales a personas	298.80	18,701.20	19,000.00	19,000.00	19,000.00	9,000.00
Presidente Municipal B Ayudas sociales a personas	9,000.00		9,000.00			9,000.00
Presidente Municipal Ayudas por desastres naturales y otros siniestros	13,813.69		13,813.69			13,813.69
Presidente Municipal Muebles- excepto de oficina y estanteria	62,339.10		62,339.10	10,163.49	10,163.49	52,175.61



ESTADO ANALITICO DEL PRESUPUESTO DE EGRESOS
POR CONCEPTO
Al 31 de Diciembre de 2017

CONCEPTO DE EGRESO	EGRESOS					
	ESTIMADO (1)	AMPLIACIONES Y REDUCCIONES (2)	MODIFICADO (3 = 1 + 2)	DEVENGADO (4)	PAGADO (5)	SUB EJERCICIO (6 = 3 - 4)
Presidente Municipal Bienes artísticos- 24les y científicos	6,264.00	13,456.00	19,720.00	19,720.00	19,720.00	11,452.68
Presidente Municipal Equipo de cómputo y de tecnologías de la información	11,452.68		11,452.68	2,055,174.15	2,055,174.15	
Presidente Municipal Amortización de la deuda interna con instituciones de crédito	1,888,790.00	166,384.15	2,055,174.15	1,095,945.38	1,095,945.38	
Presidente Municipal Intereses de la deuda interna con instituciones de crédito	991,210.00	104,735.38	1,095,945.38	4,762,646.05	4,762,646.05	
Regidores Dietas	4,204,277.50	558,368.55	4,762,646.05	954,891.00	954,891.00	
Regidores Prima Vacacional	159,148.50	795,742.50	954,891.00			832,000.00
Regidores Aguinaldo (Gratifica)	832,000.00		832,000.00			119,111.79
Regidores Aportaciones para seguros de vida	119,111.79		119,111.79	1,159.63	1,159.63	6,001.20
Regidores Materiales- útiles y equipos menores de oficina	7,160.83		7,160.83	2,774.72	2,774.72	
Regidores Materiales y útiles de impresión y reproducción	1,753.92	1,020.80	2,774.72			188.69
Regidores Material de limpieza	188.69		188.69	14,056.72	14,056.72	
Regidores Productos alimenticios para personas	12,252.38	1,804.34	14,056.72	31,951.03	31,951.03	79,959.97
Regidores A Combustibles- Lubrificantes y aditivos	111,911.00		111,911.00	4,512.39	4,512.39	1,890.00
Regidores B Combustibles- Lubrificantes y aditivos	4,512.39		4,512.39			224.46
Regidores Refracciones y accesorios menores de equipo de transporte	1,890.00		1,890.00			
Regidores Otros arrendamientos	224.46		224.46			
Regidores Conservación y mantenimiento menor de inmuebles	3,087.37	6,204.63	9,292.00	9,292.00	9,292.00	
Regidores Pasajes aéreos	20,331.00		20,331.00			20,331.00
Regidores Viáticos en el país	36,085.34		36,085.34			36,085.34
Regidores Gastos de ceremonial	1,800.00	18,500.00	20,300.00	20,300.00	20,300.00	
Regidores Gastos de orden social y 24l	2,700.00		2,700.00			2,700.00
Regidores A Servicios funerarios y de cementerios	630.00		630.00	4,100.00	4,100.00	
Regidores B Servicios funerarios y de cementerios	1,170.00	2,930.00	4,100.00			2,700.00
Regidores Ayudas sociales a personas	2,700.00		2,700.00			1,189.94
Regidores Ayudas por desastres naturales y otros siniestros	1,189.94		1,189.94			19,396.48
Regidores Muebles de oficina y estantería	19,396.48		19,396.48			24,481.80
Regidores Equipo de cómputo y de tecnologías de la información	24,481.80		24,481.80			1,353.44
Relaciones Institucionales Materiales y útiles de impresión y reproducción	1,353.44		1,353.44	2,194.72	2,194.72	1,036.20
Relaciones Institucionales Productos alimenticios para personas	3,230.92		3,230.92	9,651.20	9,651.20	54,000.00
Relaciones Institucionales Otros arrendamientos	4,332.60	59,318.60	63,651.20	3,660.00	3,660.00	0.70
Relaciones Institucionales Conservación y mantenimiento menor de inmuebles	2,368.80	1,291.90	3,660.70	51,813.00	51,813.00	
Relaciones Institucionales Gastos de ceremonial	261.00	51,552.00	51,813.00	16,164.00	16,164.00	
Relaciones Institucionales A Gastos de orden social y 24l	637.03	15,526.97	16,164.00			1,527.83
Relaciones Institucionales B Gastos de orden social y 24l	1,527.83		1,527.83			804.74
Relaciones Institucionales C Gastos de orden social y 24l	804.74		804.74	723,347.43	723,347.43	12,667.98
Relaciones Institucionales Personal Perm	736,015.41		736,015.41	97,548.27	97,548.27	
Contraloría Municipal Prima Vacacional	1,921.97	95,626.30	97,548.27			91,000.00
Contraloría Municipal Aguinaldo (Gratifica)	91,000.00		91,000.00			4,746.95
Contraloría Municipal Aportaciones para seguros de vida	4,746.95		4,746.95	13,692.00	13,692.00	
Contraloría Municipal Prestaciones contractuales	7,155.00	6,537.00	13,692.00	78,631.44	78,631.44	2,557.80
Contraloría Municipal Otras prestaciones sociales y económicas	37,949.09	40,682.35	78,631.44			
Contraloría Municipal Previsiones de carácter laboral- económicas y de seguridad	2,557.80		2,557.80	7,180.00	7,180.00	
Contraloría Municipal Materiales- útiles y equipos menores de oficina	3,246.75	3,933.25	7,180.00			1,621.13
Contraloría Municipal Materiales y útiles de impresión y reproducción	1,621.13		1,621.13	1,571.00	1,571.00	7,187.44
Contraloría Municipal Productos alimenticios para personas	8,758.44		8,758.44	27,487.03	27,487.03	
Contraloría Municipal Combustibles- Lubrificantes y aditivos	11,520.07	15,966.96	27,487.03			



ESTADO ANALITICO DEL PRESUPUESTO DE EGRESOS
POR CONCEPTO
Al 31 de Diciembre de 2017

CONCEPTO DE EGRESO	EGRESOS				SUB EJERCICIO (6 = 3 - 4)
	ESTIMADO (1)	AMPLIACIONES Y REDUCCIONES (2)	MODIFICADO (3 = 1 + 2)	DEVENGADO (4)	
Contraloría Municipal Herramientas menores	1,053.00		1,053.00		1,053.00
Contraloría Municipal Servicios de consultoría administrativa- procesos- técnica	167,040.00		167,040.00		167,040.00
Contraloría Municipal Conservación y mantenimiento menor de inmuebles	729.00	1,575.00	2,304.00	2,304.00	2,304.00
Contraloría Municipal Viáticos en el país	354.60		354.60		354.60
Dir de fiscalización y cuenta pública Sueldo Personal Perm	374,888.79	219,548.66	594,437.45	594,437.45	594,437.45
Dir de fiscalización y cuenta pública Aguinaldo (Gratifica	49,000.00		49,000.00	38,298.74	38,298.74
Dir de fiscalización y cuenta pública Aportaciones para seguros de vida	1,668.56	1,670.42	3,338.98	3,338.98	3,338.98
Dir de fiscalización y cuenta pública Aportaciones para seguros de vida	2,160.00	65,624.06	67,784.06	67,784.06	67,784.06
Dir de fiscalización y cuenta pública Prestaciones contractuales	12,136.28	44,221.81	56,358.09	56,358.09	56,358.09
Dir de fiscalización y cuenta pública Otras prestaciones sociales y económica	957.60		957.60		957.60
Dir de fiscalización y cuenta pública Previsiones de carácter laboral- económ	2,489.52		2,489.52	1,999.94	1,999.94
Dir de fiscalización y cuenta pública Combustibles- lubricantes y aditivos	383,464.95	243,196.91	626,661.86	626,661.86	626,661.86
Dir de fiscalización y cuenta pública Sueldo Personal Perm	324.00	68,322.93	68,646.93	68,646.93	68,646.93
Dir de fiscalización y cuenta pública Prima Vacacional	50,000.00		50,000.00		50,000.00
Dir de fiscalización y cuenta pública Aguinaldo (Gratificación	1,336.38		1,336.38		1,336.38
Dir de fiscalización y cuenta pública Aportaciones para seguros de vida persona	610.74		610.74	48.55	48.55
Dir Normatividad y Transparencia Materiales y útiles de impresión y repr	1,288,339.41	130,313.56	1,418,652.97	1,418,652.97	1,418,652.97
Oficina Ejecutiva del Alc Sueldo Personal Perm	3,993.96	178,508.58	182,502.54	182,502.54	182,502.54
Oficina Ejecutiva del Alc Prima Vacacional	195,000.00		195,000.00		195,000.00
Oficina Ejecutiva del Alc Compensaciones	15,930.00	13,320.00	29,250.00	29,250.00	29,250.00
Oficina Ejecutiva del Alc Aportaciones para seguros de vida	12,240.85	609,209.37	621,450.22	621,450.22	621,450.22
Oficina Ejecutiva del Alc Prestaciones contractuales	7,155.00	322,059.02	329,214.02	329,214.02	329,214.02
Oficina Ejecutiva del Alc Apoyos a la capacitación de los servidores públicos	93,438.00		93,438.00		93,438.00
Oficina Ejecutiva del Alc Otras prestaciones sociales y económicas	85,680.36	27,717.80	113,398.16	113,398.16	113,398.16
Oficina Ejecutiva del Alc Previsiones de carácter laboral- económica y de seguri	2,337.30		2,337.30		2,337.30
Oficina Ejecutiva del Alc Materiales- útiles y equipos menores de oficina	18,075.13	14,156.54	32,231.67	33,890.47	33,890.47
Oficina Ejecutiva del Alc Materiales y útiles de impresión y reproducción	104,627.28	27,654.89	132,282.17	132,282.17	132,282.17
Oficina Ejecutiva del Alc Material de limpieza	2,145.59	103,137.56	105,283.15	105,283.15	105,283.15
Oficina Ejecutiva del Alc Productos alimenticios para personas	148,261.72	16,813.16	165,074.88	165,074.88	165,074.88
Oficina Ejecutiva del Alc A Combustibles- lubricantes y aditivos	267,720.84	188,263.12	455,983.96	455,983.96	447,588.23
Oficina Ejecutiva del Alc B Combustibles- lubricantes y aditivos	6,988.27	90,449.91	97,438.18	97,438.18	93,439.09
Oficina Ejecutiva del Alc A Vestuario y uniformes	70,267.68		70,267.68	37,769.60	37,769.60
Oficina Ejecutiva del Alc B Vestuario y uniformes	3,617.46		3,617.46		3,617.46
Oficina Ejecutiva del Alc Prendas de seguridad y protección personal	13,013.98		13,013.98		13,013.98
Oficina Ejecutiva del Alc Herramientas menores	4,343.31		4,343.31	204.00	204.00
Oficina Ejecutiva del Alc Refacciones y accesorios menores de equipo de cómputo	35,041.54	12,103.97	47,145.51	14,975.09	14,975.09
Oficina Ejecutiva del Alc A Refacciones y accesorios menores de equipo de transp	2,871.12	7,425.96	10,300.00	18,369.96	18,369.96
Oficina Ejecutiva del Alc B Refacciones y accesorios menores de equipo de transp	10,944.00		10,944.00	70,232.99	70,232.99
Oficina Ejecutiva del Alc Telefonía tradicional	92,808.19		92,808.19		92,808.19
Oficina Ejecutiva del Alc Servicios postales y telegráficos	20,869.33		20,869.33		20,869.33
Oficina Ejecutiva del Alc Arrendamiento de terrenos	18,792.00	27,923.76	46,715.76	46,715.76	46,715.76
Oficina Ejecutiva del Alc Arrendamiento de equipo de transporte	817,470.00	374,210.00	1,191,680.00	1,041,680.00	1,041,680.00
Oficina Ejecutiva del Alc Arrendamiento de maquinaria- otros equipos y herramien	6,368.40	421,374.64	427,743.04	427,743.04	427,743.04
Oficina Ejecutiva del Alc Otros arrendamientos	313.20	226,082.00	226,395.20	226,730.12	226,730.12
Oficina Ejecutiva del Alc Servicios de consultoría administrativa- procesos- téc	208,800.00	127,360.01	336,160.01	336,160.01	336,160.01
Oficina Ejecutiva del Alc Servicios de capacitación	25,014.24		25,014.24	8,700.00	8,700.00



ESTADO ANALITICO DEL PRESUPUESTO DE EGRESOS
POR CONCEPTO
Al 31 de Diciembre de 2017

CONCEPTO DE EGRESO	EGRESOS					
	ESTIMADO (1)	AMPLIACIONES Y REDUCCIONES (2)	MODIFICADO (3 = 1 + 2)	DEVENGADO (4)	PAGADO (5)	SUBEJERCICIO (6 = 3 - 4)
Oficina Ejecutiva del Alc Servicios profesionales- científicos y técnicos integrr	10,962.00	21,046.12	32,008.12	32,008.12	32,008.12	11,361.73
Oficina Ejecutiva del Alc Seguro de bienes patrimoniales	11,361.73		11,361.73			
Oficina Ejecutiva del Alc Conservación y mantenimiento menor de inmuebles	50,037.50	43,811.39	93,848.89	93,848.89	93,848.89	
Oficina Ejecutiva del Alc Conservación y mantenimiento menor de inmuebles 142	537.30	17.70	555.00	555.00	555.00	
Oficina Ejecutiva del Alc A Instalación- reparación y mantenimiento de equipo de	6,067.80	968,332.20	974,400.00	974,400.00	974,400.00	
Oficina Ejecutiva del Alc B Instalación- reparación y mantenimiento de equipo de	13,572.00	1,428.01	15,000.01	15,000.01	15,000.01	
Oficina Ejecutiva del Alc Reparación y mantenimiento de equipo de transporte	1,817.73	197,659.59	199,477.32	199,477.32	199,477.32	
Oficina Ejecutiva del Alc Reparación y mantenimiento de equipo de defensa y segu	27,144.00		27,144.00	15,000.01	15,000.01	12,143.99
Oficina Ejecutiva del Alc Difusión por radio- televisión y otros medios de mensa	2,488,634.30	378,241.56	2,866,875.86	2,582,800.86	2,546,200.86	284,075.00
Oficina Ejecutiva del Alc Pasajes aéreos	47,912.36		47,912.36	41,213.99	41,213.99	6,698.37
Oficina Ejecutiva del Alc Viáticos en el país	277,571.88		277,571.88	48,834.22	48,834.22	228,737.66
Oficina Ejecutiva del Alc A Gastos de ceremonial	22,259.88		22,259.88	10,617.20	10,617.20	11,642.68
Oficina Ejecutiva del Alc B Gastos de ceremonial	37,427.40	534,215.89	571,643.29	571,643.29	532,783.29	234,715.77
Oficina Ejecutiva del Alc A Gastos de orden social y 24l	165,136.17	1,240,512.61	1,405,648.78	1,170,933.01	761,018.01	-168,745.52
Oficina Ejecutiva del Alc B Gastos de orden social y 24l	35,287.20	14,506.64	49,793.84	218,539.36	69,004.92	2,600.00
Oficina Ejecutiva del Alc A Servicios funerarios y de cementerios	3,600.00		3,600.00	1,000.00	1,000.00	-15,006.64
Oficina Ejecutiva del Alc B Servicios funerarios y de cementerios	1,530.00		1,530.00	16,536.64	16,536.64	3,150.00
Oficina Ejecutiva del Alc A Ayudas sociales a personas	3,150.00		3,150.00			404.79
Oficina Ejecutiva del Alc B Ayudas sociales a personas	7,200.00		7,200.00	6,795.21	6,795.21	
Oficina Ejecutiva del Alc C Ayudas sociales a personas	6,300.00	21,301.97	27,601.97	27,601.97	27,601.97	29,736.90
Oficina Ejecutiva del Alc Ayudas por desastres naturales y otros siniestros	29,736.90		29,736.90	99,226.40	99,226.40	
Oficina Ejecutiva del Alc Muebles de oficina y estantería	9,187.20		9,187.20	80,736.00	80,736.00	232,464.00
Oficina Ejecutiva del Alc C Instalación- reparación y mantenimiento de equipo de	313,200.00	90,039.20	313,200.00	220,804.32	220,804.32	-51,463.61
Coord. Administrativa de Oficina del Alc Sueldo Personal Perm	169,340.71		169,340.71	30,667.05	30,667.05	
Coord. Administrativa de Oficina del Alc Aguinaldo (Gratifica	23,000.00	7,667.05	668.19	440.80	440.80	668.19
Coord. Administrativa de Oficina del Alc Aportaciones para seguros de vida	668.19		668.19	753,125.00	753,125.00	23,478.08
Coord. Administrativa de Oficina del Alc Materiales- útiles y equipos menores de	23,918.88	315,971.98	23,918.88	440.80	440.80	
Coord. de Comunicación So Sueldo Personal Perm	437,153.02	95,507.23	753,125.00	753,125.00	753,125.00	
Coord. de Comunicación So Prima Vacacional	1,995.00		1,995.00	97,502.23	97,502.23	
Coord. de Comunicación So Aguinaldo (Gratifica	72,000.00	24,610.00	96,610.00	50,800.00	50,800.00	96,610.00
Coord. de Comunicación So Aportaciones para seguros de vida	26,190.00		26,190.00	835.57	835.57	-24,610.00
Coord. de Comunicación So Otras prestaciones sociales y económicas	2,004.57		2,004.57	43,480.78	43,480.78	1,169.00
Coord. de Comunicación So Materiales- Útiles y equipos menores de oficina	24,678.59	18,802.19	43,480.78	1,500.00	1,500.00	2,564.26
Coord. de Comunicación So Materiales y útiles de impresión y reproducción	4,064.26		4,064.26	1,500.00	1,500.00	6,399.89
Coord. de Comunicación So Instalación- reparación y mantenimiento de equipo de c	6,399.89		6,399.89			2,960.99
Coord. de Comunicación So Gastos de orden social y 24l	2,960.99		2,960.99	32,362.84	32,362.84	156,600.00
Coord. de Comunicación So Gastos de orden social y 24l	156,600.00		156,600.00	944,031.12	944,031.12	
Dir. de Eventos Sueldo Personal Perm	12,006.00	20,356.84	32,362.84	32,362.84	32,362.84	
Dir. de Eventos Prima Vacacional	601,049.71	342,981.41	944,031.12	944,031.12	944,031.12	
Dir. de Eventos Compensaciones	25,587.45	114,893.08	140,480.53	140,480.53	140,480.53	
Dir. de Eventos Aportaciones para seguros de vida	98,000.00		98,000.00	8,400.00	8,400.00	98,000.00
Dir. de Eventos B Prestaciones contractuales	6,165.00	2,235.00	8,400.00	8,400.00	8,400.00	
Dir. de Eventos A Prestaciones contractuales	3,340.95	2,767.00	3,340.95	12,992.00	12,992.00	3,340.95
Dir. de Eventos Otras prestaciones sociales y económicas	225.00		2,992.00	7,155.00	7,155.00	-10,000.00
	7,155.00		7,155.00	82,863.63	82,863.63	7,155.00
	47,763.91	35,099.72	82,863.63	82,863.63	82,863.63	



ESTADO ANALITICO DEL PRESUPUESTO DE EGRESOS
POR CONCEPTO
Al 31 de Diciembre de 2017

CONCEPTO DE EGRESO	EGRESOS					
	ESTIMADO (1)	AMPLIACIONES Y REDUCCIONES (2)	MODIFICADO (3 = 1 + 2)	DEVENGADO (4)	PAGADO (5)	SUB EJERCICIO (6 = 3 - 4)
Dir. de Eventos Previsiones de carácter laboral- económica y de seguridad social	2,337.30		2,337.30	348.00	348.00	2,337.30
Dir. de Eventos Materiales- útiles y equipos menores de oficina	513.90		513.90	3,703.88	3,703.88	165.90
Dir. de Eventos Materiales y útiles de impresión y reproducción	203.58	3,500.30	3,703.88	995.00	995.00	1,777.00
Dir. de Eventos Relaciones y accesorios menores de equipo de transporte	2,772.00		2,772.00	25,090.80	25,090.80	14,128.80
Dir. de Eventos Otros arrendamientos	22,489.85	2,600.95	25,090.80			4,814.04
Dir. de Eventos Seguro de bienes patrimoniales	4,814.04		4,814.04			1,963.30
Dir. de Eventos Conservación y mantenimiento menor de inmuebles	1,963.30	347,280.65	349,243.95	384,683.53	384,683.53	380,267.41
Dir. de Eventos A Gastos de orden social Y 241	37,402.88		37,402.88	93,220.00	93,220.00	49,695.28
Dir. de Eventos B Gastos de orden social Y 241	142,915.28		142,915.28	38,924.00	38,924.00	53,906.90
Dir. de Eventos C Gastos de orden social Y 241	92,830.90		92,830.90			2,451.60
Dir. de Eventos Refre Placs y Tenenc	2,451.60		2,451.60			1,566.00
Dir. de Eventos Equipos y aparatos audiovisuales	1,566.00		1,566.00			2,229.01
Dir. de Eventos Equipos de generación eléctrica- aparatos y accesorios eléctrico	2,229.01	230,009.64	232,238.65	242,660.30	242,660.30	24,000.00
Dir. de Relaciones Public Sueldo Personal Perm	12,650.66	179,246.22	191,897.88	181,729.75	181,729.75	10,168.13
Dir. de Relaciones Public Prima Vacacional	2,483.53		2,483.53			315.00
Dir. de Relaciones Public Compensaciones	315.00		315.00			
Dir. de Atencion y Gestio Sueldo Personal Perm	342,480.71	130,741.42	473,222.13	473,222.13	473,222.13	668.19
Dir. de Atencion y Gestio Aguinaldo (Gratifica	31,000.00	16,218.67	47,218.67	47,218.67	47,218.67	178.20
Dir. de Atencion y Gestio Aportaciones para seguros de vida	2,587.92		2,587.92	949.61	949.61	1,638.31
Dir. de Atencion y Gestio Aportaciones para seguros de vida	171,040.32	54,035.10	225,075.42	225,075.42	225,075.42	24,000.00
Dir. Plan y Proy Estrateg Sueldo Personal Perm	1,377.00	29,289.47	30,666.47	30,666.47	30,666.47	668.19
Dir. Plan y Proy Estrateg Prima Vacacional	24,000.00		24,000.00			668.19
Dir. Plan y Proy Estrateg Aguinaldo (Gratifica	668.19		668.19			178.20
Dir. Plan y Proy Estrateg Aportaciones para seguros de vida	178.20		178.20			1,503.36
Dir. Plan y Proy Estrateg Materiales- útiles y equipos menores de oficina	1,503.36		1,503.36	350,246.44	350,246.44	83,429.46
Dir. Plan y Proy Estrateg Materiales y útiles de impresión y reproducción	101,369.22	248,877.22	350,246.44	83,429.46	83,429.46	336.02
Coord de Op y Control Sueldo Personal Perm	18,000.00	65,429.46	83,429.46			668.19
Coord de Op y Control Aguinaldo (Gratifica	336.02		336.02			164,450.38
Coord de Op y Control Aportaciones para seguros de vida	127,312.99	37,137.39	164,450.38			668.19
Coord. Imp. Politcas Pub Sueldo Personal Perm	668.19		668.19			127,312.99
Coord. Imp. Politcas Pub Aportaciones para seguros de vida	127,312.99		127,312.99			15,000.00
Coord. de Gestion de Proyectos Sueldo Personal Perm	15,000.00		15,000.00			668.19
Coord. de Gestion de Proyectos Aguinaldo (Gratifica	668.19		668.19			423.00
Coord. de Gestion de Proyectos Aportaciones para seguros de vida	423.00		423.00			720,535.33
Oficialia Mayor Sueldo Personal Perm	474,765.38	245,769.95	720,535.33	720,535.33	720,535.33	109,561.90
Oficialia Mayor Aguinaldo (Gratifica	65,900.00	43,661.90	109,561.90	109,561.90	109,561.90	5,543.93
Oficialia Mayor Aportaciones para seguros de vida	11,438.04		11,438.04	5,543.93	5,543.93	13,642.25
Oficialia Mayor Materiales- útiles y equipos menores de oficina	42,445.47		42,445.47	28,803.22	28,803.22	20,875.31
Oficialia Mayor Materiales y útiles de impresión y reproducción	28,512.75		28,512.75	7,637.44	7,637.44	1,514.28
Oficialia Mayor Material de limpieza	1,514.28		1,514.28			13,926.40
Oficialia Mayor Productos alimenticios para personas	10,345.22	3,581.18	13,926.40	47,096.19	47,096.19	615.96
Oficialia Mayor Combustibles- lubricantes y aditivos	84,654.18		84,654.18			81,713.88
Oficialia Mayor Vestuario y uniformes	615.96		615.96			13,500.00
Oficialia Mayor Refacciones y accesorios menores de equipo de cómputo y tecnolog	81,713.88		81,713.88			783.00
Oficialia Mayor Arrendamiento de edificios	13,500.00		13,500.00			
Oficialia Mayor Servicios de capacitación	783.00		783.00			



ESTADO ANALITICO DEL PRESUPUESTO DE EGRESOS
POR CONCEPTO
Al 31 de Diciembre de 2017

CONCEPTO DE EGRESO	EGRESOS					SUB EJERCICIO (6 = 3 - 4)
	ESTIMADO (1)	AMPLIACIONES Y REDUCCIONES (2)	MODIFICADO (3 = 1 + 2)	DEVENGADO (4)	PAGADO (5)	
Oficialia Mayor Conservación y mantenimiento menor de inmuebles	206,071.07		206,071.07	19,506.00	19,506.00	186,565.07
Oficialia Mayor Instalación- reparación y mantenimiento de mobiliario y equipo d	599.40	212.60	812.00	812.00	812.00	42,824.88
Oficialia Mayor Instalación- reparación y mantenimiento de equipo de cómputo y t	42,824.88		42,824.88			263.50
Oficialia Mayor Instalación- reparación y mantenimiento de maquinaria- otros equ	263.50		263.50			
Oficialia Mayor Gastos de ceremonial	540.00	7,020.21	7,560.21	7,560.21	7,560.21	
Oficialia Mayor Gastos de orden social y 24l	2,537.99	382,278.68	384,816.67	384,816.67	384,816.67	
Oficialia Mayor Muebles de oficina y estantería	1,215.00		1,215.00			1,215.00
Oficialia Mayor Equipo de cómputo y de tecnologías de la información	91,851.12		91,851.12			58,721.52
Oficialia Mayor Sistemas de aire acondicionado- calefacción y de refrigeración i	8,299.80	10,463.99	11,832.00	11,832.00		8,299.80
Oficialia Mayor Equipos de generación eléctrica- aparatos y accesorios eléctrico	1,368.01	28,371.82	615,107.73	615,107.73	615,107.73	
Dir. de Recursos Hum Sueldo Personal Perm	586,735.91		52,110.90	90,195.57	90,195.57	52,110.90
Dir. de Recursos Hum Prima de Antigüedad	52,110.90		90,195.57			
Dir. de Recursos Hum Prima Vacacional	8,041.27	82,154.30	157,000.00			157,000.00
Dir. de Recursos Hum Aguinaldo (Gratifica	157,000.00		2,004.57			2,004.57
Dir. de Recursos Hum Aportaciones para seguros de vida	2,004.57		2,004.57			
Dir. de Recursos Hum Aportaciones para seguros de vida	450.00	12,342.00	12,792.00	12,792.00	12,792.00	
Dir. de Recursos Hum B Prestaciones contractuales	15,660.00		15,660.00			15,660.00
Dir. de Recursos Hum A Prestaciones contractuales	131,253.88		131,253.88	121,683.85	121,683.85	9,570.03
Dir. de Recursos Hum Otras prestaciones sociales y económicas	5,115.60		5,115.60			5,115.60
Dir. de Recursos Hum Provisiones de carácter laboral- económica y de seguridad s	59.40		59.40	7,046.90	7,046.90	-6,987.50
Dir. de Recursos Hum Materiales- útiles y equipos menores de oficina	1,434.20	8,367.80	9,802.00	9,802.00		
Dir. de Recursos Hum Materiales y útiles de impresión y reproducción	7,830.00		7,830.00			7,830.00
Dir. de Recursos Hum Arrendamiento de edificios	261,000.00		261,000.00	19,441.53	19,441.53	261,000.00
Dir. de Recursos Hum Servicios de consultoría administrativa- procesos- técnica	353,865.33	1,782,348.20	353,865.33	194,374.14	194,374.14	334,423.80
Dir. de Recursos Hum Equipo de cómputo y de tecnologías de la información	12,025.94	689.97	1,794,374.14	1,022.14	1,022.14	1,600,000.00
COORDINACION DE RELACIONES LABORALES Sueldo Personal Perm	332.17		1,022.14			
COORDINACION DE RELACIONES LABORALES Aportaciones para seguros de vida	248,666.14	114,550.07	363,216.21	363,216.21	363,216.21	
Dir.Mantto y Cons de Inmuebles Sueldo Personal Perm	22,105.84		22,105.84			22,105.84
Dir.Mantto y Cons de Inmuebles Sueldo Personal Evt	359.91	48,780.09	49,140.00	49,140.00	49,140.00	
Dir.Mantto y Cons de Inmuebles Prima Vacacional	16,000.00		16,000.00			16,000.00
Dir.Mantto y Cons de Inmuebles Aguinaldo (Gratifica	562.50		562.50			562.50
Dir.Mantto y Cons de Inmuebles Tiempo Extra	668.19		668.19	499.68	499.68	168.51
Dir.Mantto y Cons de Inmuebles Aportaciones para seguros de vida	15,585.26	1,263.20	15,585.26	4,010.00	4,010.00	15,585.26
Dir.Mantto y Cons de Inmuebles Material de limpieza	2,746.80	24,229.08	4,010.00	91,424.83	91,424.83	
Dir.Mantto y Cons de Inmuebles Herramientas menores	67,195.75		91,424.83	13,235.33	13,235.33	-12,533.35
Dir.Mantto y Cons de Inmuebles Instalación- reparación y mantenimiento de maquin	701.98		701.98			2,035.80
Dir.Mantto y Cons de Inmuebles Otros gastos por responsabilidades	2,035.80		2,035.80			
Coord. de Intendencia Sueldo Personal Perm	1,121,261.15	829,833.85	1,951,095.00	1,951,095.00	1,951,095.00	
Coord. de Intendencia Prima Vacacional	146.70	336,040.12	336,186.82	336,186.82	336,186.82	
Coord. de Intendencia Aguinaldo (Gratifica	315,000.00		315,000.00			315,000.00
Coord. de Intendencia Tiempo Extra	3,722.59		3,722.59			3,722.59
Coord. de Intendencia Aportaciones para seguros de vida	10,687.21	169,211.00	169,436.00	169,436.00	169,436.00	
Coord. de Intendencia A Prestaciones contractuales	225.00		83,700.00	250.00	250.00	83,450.00
Coord. de Intendencia B Prestaciones contractuales	83,700.00		83,700.00			
Coord. de Intendencia Otras prestaciones sociales y económicas	318,949.65	328,263.42	647,213.07	647,213.07	647,213.07	
Coord. de Intendencia Provisiones de carácter laboral- económica y de seguridad	28,318.50		28,318.50			28,318.50



ESTADO ANALITICO DEL PRESUPUESTO DE EGRESOS
POR CONCEPTO
Al 31 de Diciembre de 2017

CONCEPTO DE EGRESO	EGRESOS					SUB EJERCICIO (6 = 3 - 4)
	ESTIMADO (1)	AMPLIACIONES Y REDUCCIONES (2)	MODIFICADO (3 = 1 + 2)	DEVENGADO (4)	PAGADO (5)	
Coord. de Mantenimiento Sueldo Personal Perm	420,987.58	54,624.91	475,612.49	475,612.49	475,612.49	2,435.20
Coord. de Mantenimiento Aguinaldo (Gratifica	49,000.00		49,000.00	46,564.80	46,564.80	2,112.12
Coord. de Mantenimiento Aportaciones para seguros de vida	2,672.77		2,672.77	560.65	560.65	
Coord. de Mantenimiento Material de limpieza	323.10	19,014.47	19,337.57	19,337.57	19,337.57	
Coord. de Mantenimiento Conservación y mantenimiento menor de inmuebles	10,190.89	34,474.11	44,665.00	44,665.00	44,665.00	7,345.30
Coord. de Mantenimiento Instalación- reparación y mantenimiento de mobiliario y	7,345.30		7,345.30	11,832.00	11,832.00	5,717.99
Coord. de Mantenimiento Equipos de generación eléctrica- aparatos y accesorios e	17,549.99	386,770.11	17,549.99	169,918.97	169,918.97	2,098.80
Coord. de Vigilancia Sueldo Personal Perm	514,619.77	150,157.80	901,389.88	901,389.88	901,389.88	199,000.00
Coord. de Vigilancia Prima Vacacional	19,761.17		169,918.97	169,918.97	169,918.97	3,043.89
Coord. de Vigilancia Prima Dominical	2,098.80		2,098.80			960.23
Coord. de Vigilancia Aguinaldo (Gratifica	199,000.00		199,000.00			
Coord. de Vigilancia Tiempo Extra	14,349.42		14,349.42	11,305.53	11,305.53	
Coord. de Vigilancia Compensaciones	6,750.00	250.00	7,000.00	7,000.00	7,000.00	
Coord. de Vigilancia Aportaciones para seguros de vida	1,336.38		1,336.38	376.15	376.15	
Coord. de Vigilancia A Prestaciones contractuales	450.00	25,934.00	26,384.00	26,384.00	26,384.00	14,310.00
Coord. de Vigilancia B Prestaciones contractuales	14,310.00		14,310.00			
Coord. de Vigilancia Otras prestaciones sociales y económicas	211,427.78	132,471.37	343,899.15	343,899.15	343,899.15	4,876.20
Coord. de Vigilancia Previsiones de carácter laboral- económica y de seguridad s	4,876.20		4,876.20	449,435.82	449,435.82	14,634.86
Dir. de Informatica Sueldo Personal Perm	340,548.73	108,887.09	449,435.82	1,980.00	1,980.00	
Dir. de Informatica QUINTENIOS	16,614.86		16,614.86	70,035.08	70,035.08	66,000.00
Dir. de Informatica Prima Vacacional	2,699.92	67,335.16	70,035.08			1,336.38
Dir. de Informatica Aguinaldo (Gratifica	66,000.00		66,000.00			
Dir. de Informatica Aportaciones para seguros de vida	1,336.38		1,336.38	12,792.00	12,792.00	
Dir. de Informatica Prestaciones contractuales	7,155.00	5,637.00	12,792.00	51,093.60	51,093.60	6,073.78
Dir. de Informatica Otras prestaciones sociales y económicas	31,302.90	19,790.70	51,093.60			-3,370.16
Dir. de Informatica Previsiones de carácter laboral- económica y de seguridad so	2,557.80	3,515.98	6,073.78	5,648.25	5,479.10	-145.82
Dir. de Informatica Materiales- útiles y equipos menores de oficina	2,132.27	145.82	2,278.09	2,377.81	2,377.81	
Dir. de Informatica Conservación y mantenimiento menor de inmuebles	2,231.99		2,231.99	150,269.78	150,269.78	69,449.89
Dir. de Informatica C Instalación- reparación y mantenimiento de equipo de cómpu	14,472.00	135,797.78	150,269.78	58,000.00	58,000.00	1,282.27
Dir. de Informatica B Instalación- reparación y mantenimiento de equipo de cómpu	15,900.12	42,099.88	58,000.00			1,631.81
Dir. de Informatica Equipo de cómputo y de tecnologías de la informacion	69,449.89		69,449.89			
Dir. de Informatica Equipos de generación eléctrica- aparatos y accesorios elect	1,282.27		1,282.27			
Dir. de Informatica Herramientas y máquinas-herramienta	1,631.81		1,631.81	225,686.21	225,686.21	668.19
Dir. de Hardware Sueldo Personal Perm	173,185.93	52,500.28	225,686.21	30,666.47	30,666.47	
Dir. de Hardware Aguinaldo (Gratifica	23,000.00	7,666.47	30,666.47			
Coord. de Hardware Aportaciones para seguros de vida	668.19		668.19	225,686.21	225,686.21	-7,666.47
Coord. de Infraestructura Sueldo Personal Perm	173,185.93	52,500.28	225,686.21	30,666.47	30,666.47	8,334.66
Coord. de Infraestructura Aguinaldo (Gratifica	23,000.00	7,666.47	30,666.47			50,284.65
Coord. de Infraestructura Aportaciones para seguros de vida	668.19		668.19	550,729.99	550,729.99	2,468.62
Dir. General de Turismo Sueldo Personal Perm	601,014.64		601,014.64	51,426.20	51,426.20	111,000.00
Dir. General de Turismo Prima Vacacional	3,360.34	48,065.86	51,426.20			117,339.96
Dir. General de Turismo Prima Dominical	2,468.62		2,468.62	1,400.00	1,400.00	28,421.02
Dir. General de Turismo Aguinaldo (Gratifica	111,000.00		111,000.00	1,715.78	1,715.78	-113,474.96
Dir. General de Turismo Compensaciones	5,265.00	113,474.96	118,739.96			
Dir. General de Turismo Aportaciones para seguros de vida	6,971.73	23,165.07	30,136.80	127,784.96	127,784.96	
Dir. General de Turismo Prestaciones contractuales	14,310.00		14,310.00			



ESTADO ANALITICO DEL PRESUPUESTO DE EGRESOS
POR CONCEPTO
Al 31 de Diciembre de 2017

CONCEPTO DE EGRESO	EGRESOS					SUBEJERCICIO (6=3-4)
	ESTIMADO (1)	AMPLIACIONES Y REDUCCIONES (2)	MODIFICADO (3=1+2)	DEVENGADO (4)	PAGADO (5)	
Dir. General de Turismo Otras prestaciones sociales y económicas	63,931.87		63,931.87	87,096.92	87,096.92	-23,165.05
Dir. General de Turismo Previsiones de carácter Laboral- económica y de seguridad	4,195.80		4,195.80	1,590.00	1,590.00	4,195.80
Dir. General de Turismo Materiales- útiles y equipos menores de oficina	4,794.82		4,794.82	36,320.74	36,320.74	3,204.82
Dir. General de Turismo Materiales y útiles de impresión y reproducción	83,607.70		83,607.70			47,286.96
Dir. General de Turismo Material de limpieza	294.30		294.30			294.30
Dir. General de Turismo Productos alimenticios para personas	18,594.86		18,594.86	475.00	475.00	18,119.86
Dir. General de Turismo Productos electrónicos para personas	234.00		234.00			234.00
Dir. General de Turismo Combustibles- lubricantes y aditivos	6,257.56	1,142.44	7,400.00	7,400.00	6,899.99	6,899.99
Dir. General de Turismo Vestuario y uniformes	3,069.36	44,189.04	47,258.40	47,258.40	47,258.40	47,258.40
Dir. General de Turismo Refacciones y accesorios menores otros bienes muebles	34,869.60		34,869.60	108,104.00	108,104.00	34,869.60
Dir. General de Turismo Servicios de acceso de Internet- redes y procesamiento d	657,720.00		657,720.00	125,745.80	125,745.80	549,616.00
Dir. General de Turismo Otros arrendamientos	11,692.80	48,053.00	59,745.80	145,290.00	145,290.00	-66,000.00
Dir. General de Turismo Servicios de consultoría administrativa- procesos- técni	52,200.00	93,090.00	145,290.00	70,263.13	70,263.13	145,290.00
Dir. General de Turismo Conservación y mantenimiento menor de inmuebles	23,656.05	46,607.08	70,263.13	22,952.68	22,952.68	70,263.13
Dir. General de Turismo Instalación- reparación y mantenimiento de equipo de cóm	4,032.00	18,920.68	22,952.68	108,193.20	108,193.20	22,952.68
Dir. General de Turismo Servicios de jardinería y fumigación	1,620.00	106,573.20	108,193.20	22,041.74	22,041.74	108,193.20
Dir. General de Turismo Difusión por radio- televisión y otros medios de mensaje	242,625.08		242,625.08	4,875.00	4,875.00	220,583.34
Dir. General de Turismo Viáticos en el país	66,092.41		66,092.41	4,640.00	4,640.00	61,217.41
Dir. General de Turismo Gastos de ceremonial	5,400.00		5,400.00	833,259.74	833,259.74	453,046.03
Dir. General de Turismo A Gastos de orden social y 241	4,779.54	828,480.20	833,259.74	409,109.87	339,596.07	409,109.87
Dir. General de Turismo B Gastos de orden social y 241	95,404.70	313,705.17	409,109.87	3,304.80	3,304.80	3,304.80
Dir. General de Turismo Exposiciones	1,924.11	1,380.69	3,304.80	9,624.52	9,624.52	3,304.80
Dir. General de Turismo Equipo de computoy de tecnologías de la información	40,507.20		40,507.20	276,102.25	276,102.25	9,624.52
DIRECCION DE PROMOCION TURISTICA Y EVENT Sueldo Personal Perm	181,475.42	94,626.83	276,102.25	27,020.00	27,020.00	276,102.25
DIRECCION DE Promocion Turística _Eventual Prima Vacacional	850.50	26,169.50	27,020.00			27,020.00
DIRECCION DE Promocion Turística Eventual Aguinaldo (Gratifica	47,000.00		47,000.00	668.19	668.19	47,000.00
DIRECCION DE PROMOCION TURISTICA Y EVENT Aportaciones para seguros de vida	668.19		668.19	1,350.11	1,350.11	668.19
DIRECCION DE PROMOCION TURISTICA Y EVENT Aportaciones para seguros de vida	1,350.11		1,350.11	293,727.15	293,727.15	1,350.11
Dir. Control de Op. Turis Prima Vacacional	293,727.15		293,727.15	3,002.94	3,002.94	293,727.15
Dir. Control de Op. Turis Prima Vacacional	3,002.94		3,002.94	2,186.20	2,186.20	3,002.94
Dir. Control de Op. Turis Prima Vacacional	2,186.20		2,186.20	6,159.84	6,159.84	2,186.20
Dir. Control de Op. Turis Compensaciones	1,253.97	4,905.87	6,159.84			6,159.84
Dir. Control de Op. Turis Aportaciones para seguros de vida	668.19		668.19	26,224.33	26,224.33	668.19
Dir. Control de Op. Turis Aportaciones para seguros de vida	25,200.60	1,023.73	26,224.33	230,583.42	230,583.42	25,200.60
Dir. Control de Op. Turis Aportaciones para seguros de vida	1,003.00	229,580.42	230,583.42	21,862.96	21,862.96	1,003.00
Dir. de Prom Turística Eventual Sueldo Personal Perm	69,966.33		69,966.33			69,966.33
Dir. de Prom Turística Eventual Sueldo Personal Ewet	172.80	21,690.16	21,862.96			21,862.96
Dir. de Prom Turística Eventual Prima Vacacional	794.90		794.90	944,026.94	944,026.94	794.90
Dir. de Prom Turística Eventual Aguinaldo (Gratifica	794.90		794.90	115,702.94	115,702.94	794.90
Dir. de Prom Turística Eventual Aportaciones para seguros de vida	4,732.11		4,732.11	7,850.00	7,850.00	4,732.11
Dir. General (DIF) Sueldo Personal Perm	745,926.42	198,100.52	944,026.94	7,850.00	7,850.00	944,026.94
Dir. General (DIF) Prima Vacacional	2,280.65	113,422.29	115,702.94			115,702.94
Dir. General (DIF) Aguinaldo (Gratifica	87,000.00		87,000.00			87,000.00
Dir. General (DIF) Tiempo Extra	720.00	7,130.00	7,850.00			7,850.00
Dir. General (DIF) Aportaciones para seguros de vida	19,105.83		19,105.83	38,443.46	38,443.46	19,105.83
Dir. General (DIF) Indemnizaciones	47,048.67		47,048.67	550.00	550.00	47,048.67
Dir. General (DIF) Prestaciones contractuales	9,111.60		9,111.60			9,111.60



ESTADO ANALITICO DEL PRESUPUESTO DE EGRESOS
POR CONCEPTO
Al 31 de Diciembre de 2017

CONCEPTO DE EGRESO	EGRESOS					
	ESTIMADO (1)	AMPLIACIONES Y REDUCCIONES (2)	MODIFICADO (3 = 1 + 2)	DEVENGADO (4)	PAGADO (5)	SUB EJERCICIO (6 = 3 - 4)
Dir. General (DIF) Materiales- útiles y equipos menores de oficina	48,755.30	92,919.09	48,755.30	39,933.05	39,124.45	8,822.25
Dir. General (DIF) Materiales y útiles de impresión y reproducción	85,660.41	178,579.50	178,579.50	178,579.50	178,579.50	
Dir. General (DIF) Material de limpieza	12,001.14	26,077.61	26,077.61	26,077.61	26,077.61	
Dir. General (DIF) Productos alimenticios para personas	16,123.19	103,593.47	119,716.66	119,716.66	119,716.66	
Dir. General (DIF) Utensilios para el servicio de alimentación	2,451.28	11,180.12	13,631.40	13,631.40	13,631.40	
Dir. General (DIF) Productos químicos- farmacéuticos y de laboratorio adquirido	3,734.30	62,853.02	66,587.32	66,587.32	66,587.32	
Dir. General (DIF) A Combustibles- lubricantes y aditivos	347,388.04	34,597.21	381,985.25	381,985.25	375,385.55	
Dir. General (DIF) B Combustibles- lubricantes y aditivos	185,104.04	15,134.63	200,238.67	200,238.67	189,096.20	
Dir. General (DIF) Vestuario y uniformes	13,764.24	32,136.79	45,901.03	45,901.03	45,901.03	
Dir. General (DIF) A Refacciones y accesorios menores de equipo de transporte	49,569.80	26,668.17	76,237.97	77,237.97	77,237.97	
Dir. General (DIF) B Refacciones y accesorios menores de equipo de transporte	7,040.78	1,889.22	8,930.00	8,930.00	8,930.00	
Dir. General (DIF) C Refacciones y accesorios menores de equipo de transporte	5,067.00	28,025.60	5,067.00	8,870.01	8,870.01	
Dir. General (DIF) A Otros arrendamientos	3,132.00	96,970.58	31,157.60	31,157.60	31,157.60	
Dir. General (DIF) B Otros arrendamientos	2,255.04	28,025.60	99,225.62	97,498.00	76,710.80	
Dir. General (DIF) Seguro de bienes patrimoniales	41,002.36	215,616.08	41,002.36	1,059.25	1,059.25	
Dir. General (DIF) Conservación y mantenimiento menor de inmuebles	164,943.59	380,559.67	380,559.67	380,559.67	380,559.67	
Dir. General (DIF) Instalación- reparación y mantenimiento de mobiliario y equi	2,433.62	2,433.62	2,433.62	1,102.00	1,102.00	
Dir. General (DIF) Reparación y mantenimiento de equipo de transporte	19,646.24	19,646.24	19,646.24	3,564.00	3,564.00	
Dir. General (DIF) Instalación- reparación y mantenimiento de maquinaria- otros	200.34	33,058.00	33,258.34	33,258.34	33,258.34	
Dir. General (DIF) Servicios de limpieza y manejo de desechos	156.60	156.60	156.60			156.60
Dir. General (DIF) Difusión por radio- televisión y otros medios de mensajes so	26,126.51	26,126.51	26,126.51	6,496.00	6,496.00	
Dir. General (DIF) Servicios de creatividad- preproducción y producción de publ	1,002.24	1,002.24	1,002.24			19,630.51
Dir. General (DIF) Viáticos en el país	288.00	288.00	288.00			1,002.24
Dir. General (DIF) A Gastos de ceremonial	11,203.18	11,203.18	11,203.18	12,930.80	12,930.80	
Dir. General (DIF) B Gastos de ceremonial	1,687.98	1,687.98	1,687.98	232.00	232.00	
Dir. General (DIF) C Gastos de ceremonial	8,152.71	8,152.71	8,152.71			1,727.62
Dir. General (DIF) C Gastos de orden social y 241	984,439.23	721,369.52	1,705,808.75	1,635,808.75	1,603,308.75	
Dir. General (DIF) B Gastos de orden social y 241	28,362.81	56,057.65	84,420.46	84,420.46	83,920.46	
Dir. General (DIF) A Gastos de orden social y 241	3,654.00	29,921.19	33,575.19	22,675.19	22,675.19	
Dir. General (DIF) Refre Placs y Tenenc	9,420.30	9,420.30	9,420.30			10,900.00
Dir. General (DIF) Otros gastos por responsabilidades	10,426.50	10,426.50	10,426.50			9,420.30
Dir. General (DIF) A Ayudas sociales a personas	598,278.86	914,884.03	1,513,162.89	1,513,162.89	1,513,162.89	
Dir. General (DIF) B Ayudas sociales a personas	6,750.00	99,034.52	105,784.52	105,784.52	105,784.52	
Dir. General (DIF) C Ayudas sociales a personas	517,546.10	70,424.46	587,970.56	404,346.20	390,979.12	
Dir. General (DIF) D Ayudas sociales a personas	6,485.39	55,191.10	61,676.49	76,909.85	43,269.85	
Dir. General (DIF) E Ayudas sociales a personas	1,114.30	1,114.30	1,114.30	56,305.40	56,305.40	
Dir. General (DIF) Ayudas sociales a instituciones de enseñanza	20,769.49	185,659.80	206,429.29	136,004.83	136,004.83	
Dir. General (DIF) Ayudas sociales a instituciones sin fines de lucro	3,807.97	3,807.97	3,807.97			70,424.46
Dir. General (DIF) Ayudas por desastres naturales y otros siniestros	44,653.73	44,653.73	44,653.73			3,807.97
Dir. General (DIF) Muebles de oficina y estantería	11,876.40	50,346.00	62,222.40	62,222.40	62,222.40	
Dir. General (DIF) Equipo de cómputo y de tecnologías de la información	24,721.22	24,721.22	24,721.22			24,721.22
Dir. General (DIF) Vehículos y equipo terrestre	286,125.00	1,015,807.00	1,301,932.00	1,301,932.00	1,301,932.00	
Dir. General (DIF) Sistemas de aire acondicionado- calefacción y de refrigeraci	25,155.00	103,605.00	128,760.00	128,760.00	128,760.00	
Coord. de Administración DIF Sueldo Personal Perm	1,294,672.03	1,294,672.03	1,294,672.03	1,196,011.33	1,196,011.33	
Coord. de Administración DIF QUINQUENIOS	31,802.40	31,802.40	31,802.40			98,660.70
Coord. de Administración DIF Prima Vacacional	28,051.68	20,454.70	48,506.38	232,706.38	232,706.38	



ESTADO ANALITICO DEL PRESUPUESTO DE EGRESOS
POR CONCEPTO
Al 31 de Diciembre de 2017

CONCEPTO DE EGRESO	EGRESOS					SUB EJERCICIO (6 = 3 - 4)
	ESTIMADO (1)	AMPLIACIONES Y REDUCCIONES (2)	MODIFICADO (3 = 1 + 2)	DEVENGADO (4)	PAGADO (5)	
Coord. de Administracion DIF Prima Dominical	2,385.94		2,385.94			2,385.94
Coord. de Administracion DIF Aguinaldo (Gratifica	350,000.00		350,000.00			350,000.00
Coord. de Administracion DIF Tiempo Extra	3,548.93		3,548.93			3,548.93
Coord. de Administracion DIF Compensaciones	57,888.00	61,392.00	119,280.00	119,280.00	119,280.00	8,310.33
Coord. de Administracion DIF Aportaciones para seguros de vida	8,686.48		8,686.48	376.15	376.15	
Coord. de Administracion DIF Prestaciones contractuales	1,575.00	87,971.00	89,546.00	89,546.00	89,546.00	
Coord. de Administracion DIF Prestaciones contractuales 421	64,395.00		64,395.00			64,395.00
Coord. de Administracion DIF Otras prestaciones sociales y económicas	387,731.42	59,017.32	446,748.74	446,748.74	446,748.74	
Coord. de Administracion DIF Previsiones de carácter laboral- económica y de seg	21,602.70		21,602.70			21,602.70
Coord. de Administracion DIF Materiales - útiles y equipos menores de oficina	4,084.34		4,084.34	2,340.37	2,340.37	1,743.97
Coord. de Administracion DIF Materiales y útiles de impresión y reproducción	15,263.28		15,263.28	15,047.52	15,047.52	215.76
Coord. de Administracion DIF Material de limpieza	10,925.43		10,925.43			10,925.43
Coord. de Administracion DIF Conservación y mantenimiento menor de inmuebles	5,438.57	42,076.48	47,515.05	47,515.05	47,515.05	
Coord. de Administracion DIF Difusion por radio- televisión y otros medios de me	733.08		733.08			733.08
Coord. de Administracion DIF Gastos de orden social y 24l	14,965.70		14,965.70	56,107.12	56,107.12	-41,141.42
Coord. de Administracion DIF A Ayudas sociales a personas	1,350.00		1,350.00	118,320.60	118,320.60	-116,970.60
Coord. de Administracion DIF B Ayudas sociales a personas	88,625.22		88,625.22	8,816.00	8,816.00	79,809.22
Coord. de Asistencia Social Sueldo Personal Perm	368,087.19		368,087.19	584,925.77	584,925.77	-216,838.58
Coord. de Asistencia Social Prima Vacacional	4,240.46		4,240.46	88,043.33	88,043.33	-83,802.87
Coord. de Asistencia Social Aguinaldo (Gratifica	81,000.00		81,000.00			81,000.00
Coord. de Asistencia Social Aportaciones para seguros de vida	3,101.75		3,101.75	25,984.00	25,984.00	3,101.75
Coord. de Asistencia Social B Prestaciones contractuales	225.00		225.00			-25,759.00
Coord. de Asistencia Social A Prestaciones contractuales	14,310.00		14,310.00	96,439.09	96,439.09	14,310.00
Coord. de Asistencia Social Otras prestaciones sociales y económicas	60,905.99		60,905.99			-35,533.10
Coord. de Asistencia Social Previsiones de carácter laboral- económica y de segu	4,895.10		4,895.10			4,895.10
Coord. de Asistencia Social Gastos de orden social y 24l	1,096.70		1,096.70	8,120.00	8,120.00	-4,988.00
Coord. de Asistencia Social Ayudas sociales a personas	3,132.00		3,132.00	1,036,937.70	1,036,937.70	-395,314.27
Coord. de Programas Prima Vacacional	641,623.43		641,623.43	138,211.79	138,211.79	-134,432.09
Coord. de Programas Aguinaldo (Gratifica	3,779.70		3,779.70			115,000.00
Coord. de Programas Compensaciones	115,000.00		115,000.00			115,000.00
Coord. de Programas Aportaciones para seguros de vida	2,232.00		2,232.00	280.00	280.00	1,952.00
Coord. de Programas Prestaciones contractuales	5,539.14		5,539.14	27,975.02	27,975.02	-22,435.88
Coord. de Programas Otras prestaciones sociales y económicas	8,595.00		8,595.00	22,392.00	22,392.00	-13,797.00
Coord. de Programas Previsiones de carácter laboral- económica y de seguridad so	82,156.46		82,156.46	174,328.73	174,328.73	-92,172.27
Coord. de Integracion Social Sueldo Personal Perm	2,318.40		2,318.40	1,050,460.57	1,050,460.57	2,318.40
Coord. de Integracion Social Sueldo Personal Evet	742,955.63		742,955.63			-307,504.94
Coord. de Integracion Social Prima Vacacional	134,144.52		134,144.52	110,333.06	110,333.06	134,144.52
Coord. de Integracion Social Aguinaldo (Gratifica	3,750.13		3,750.13			-106,582.93
Coord. de Integracion Social Tiempo Extra	133,000.00		133,000.00			133,000.00
Coord. de Integracion Social Aportaciones para seguros de vida	2,025.00		2,025.00	376.15	376.15	2,025.00
Coord. de Integracion Social Otras prestaciones sociales y económicas	4,530.08		4,530.08	63,102.25	63,102.25	-10,460.58
Coord. de Asistencia Inte Sueldo Personal Perm	52,641.67		52,641.67	1,428,121.66	1,428,121.66	-288,786.87
Coord. de Asistencia Inte Prima Vacacional	1,139,334.79		1,139,334.79	268,604.02	268,604.02	-251,652.49
Coord. de Asistencia Inte Aguinaldo (Gratifica	16,951.53		16,951.53			303,000.00
Coord. de Asistencia Inte Compensaciones	303,000.00		303,000.00	11,200.00	11,200.00	13,910.00
Coord. de Asistencia Inte Compensaciones	25,110.00		25,110.00			



ESTADO ANALITICO DEL PRESUPUESTO DE EGRESOS
POR CONCEPTO
Al 31 de Diciembre de 2017

CONCEPTO DE EGRESO	EGRESOS					SUBEJERCICIO (6=3-4)
	ESTIMADO (1)	AMPLIACIONES Y REDUCCIONES (2)	MODIFICADO (3=1+2)	DEVENGADO (4)	PAGADO (5)	
Coord. de Asistencia Inte Aportaciones para seguros de vida	6,013.71		6,013.71	51,770.00	51,770.00	6,013.71
Coord. de Asistencia Inte B Prestaciones contractuales	225.00		225.00			-51,545.00
Coord. de Asistencia Inte C Prestaciones contractuales	22,905.00		22,905.00			22,905.00
Coord. de Asistencia Inte D Prestaciones sociales y económicas	275,675.01		275,675.01	431,146.01	431,146.01	-155,471.00
Coord. de Asistencia Inte E Prestaciones de carácter laboral- económica y de seguridad	5,575.50		5,575.50			5,575.50
DIF Eventuales Sueldo Personal Evt	262,955.89		262,955.89	290,300.00	290,300.00	-27,344.11
DIF Eventuales Otras prestaciones sociales y económicas	7,710.30		7,710.30			7,710.30
Sria. del Ayuntamiento Sueldo Personal Perm	1,041,202.14		1,041,202.14	1,431,186.76	1,431,186.76	-389,984.62
Sria. del Ayuntamiento Prima Vacacional	14,202.56		14,202.56	235,503.69	235,503.69	-221,301.13
Sria. del Ayuntamiento Aguinaldo (Gratifica	271,000.00		271,000.00			271,000.00
Sria. del Ayuntamiento Compensaciones	630.00		630.00			630.00
Sria. del Ayuntamiento Aportaciones para seguros de vida	44,673.62		44,673.62	930.69	930.69	43,742.93
Sria. del Ayuntamiento Prestaciones contractuales	28,620.00		28,620.00	50,172.00	50,172.00	-21,552.00
Sria. del Ayuntamiento Apoyos a la capacitación de los servidores públicos	6,264.00		6,264.00			6,264.00
Sria. del Ayuntamiento Otras prestaciones sociales y económicas	184,834.92		184,834.92	291,352.89	291,352.89	-106,517.97
Sria. del Ayuntamiento Provisiones de carácter laboral- económica y de seguridad	8,114.40		8,114.40			8,114.40
Sria. del Ayuntamiento Materiales- útiles y equipos menores de oficina	9,049.10		9,049.10	8,176.97	7,240.14	872.13
Sria. del Ayuntamiento Materiales y útiles de impresión y reproducción	1,768.95		1,768.95	346.84	346.84	1,422.11
Sria. del Ayuntamiento Productos alimenticios para personas	70,020.59		70,020.59	22,079.54	22,079.54	47,941.05
Sria. del Ayuntamiento A Combustibles- lubricantes y aditivos	583,592.79		583,592.79	749,648.87	730,376.67	-166,056.08
Sria. del Ayuntamiento B Combustibles- lubricantes y aditivos	53,719.37		53,719.37	85,108.91	82,661.14	-31,389.54
Sria. del Ayuntamiento Vestuario y uniformes	9,291.60		9,291.60	6,310.40	6,310.40	2,981.20
Sria. del Ayuntamiento A Refracciones y accesorios menores de equipo de transport	6,109.21		6,109.21	7,175.04	7,175.04	-1,065.83
Sria. del Ayuntamiento B Refracciones y accesorios menores de equipo de transport	4,486.96		4,486.96	2,370.00	2,370.00	2,116.96
Sria. del Ayuntamiento Telefonía tradicional	68,029.67		68,029.67	7,091.00	7,091.00	60,938.67
Sria. del Ayuntamiento A Arrendamiento de mobiliario y equipo de administración-	494,480.95		494,480.95	231,247.22	231,247.22	263,233.73
Sria. del Ayuntamiento B Arrendamiento de mobiliario y equipo de administración-	51,504.12		51,504.12	53,221.83	53,221.83	-1,717.71
Sria. del Ayuntamiento Otros arrendamientos	2,088.00		2,088.00			2,088.00
Sria. del Ayuntamiento Servicios profesionales- científicos y técnicos integrale	574.20		574.20			574.20
Sria. del Ayuntamiento Seguro de bienes patrimoniales	8,593.19		8,593.19	221,403.37	221,403.37	-212,810.18
Sria. del Ayuntamiento A Conservación y mantenimiento menor de inmuebles	17,206.77		17,206.77	26,346.22	26,346.22	-9,139.45
Sria. del Ayuntamiento B Conservación y mantenimiento menor de inmuebles	810.00		810.00	1,198.50	1,198.50	-388.50
Sria. del Ayuntamiento Reparación- reparación y mantenimiento de equipo de transporte	835.20		835.20			835.20
Sria. del Ayuntamiento Instalación- reparación y mantenimiento de maquinaria- ot	1,862.50		1,862.50	3,482.71	3,482.71	-1,620.21
Sria. del Ayuntamiento Viáticos aéreos	18,766.76		18,766.76			18,766.76
Sria. del Ayuntamiento Viáticos en el país	18,596.70		18,596.70			18,596.70
Sria. del Ayuntamiento Gastos de orden social Y 241	114.76		114.76	42,619.50	42,619.50	-42,504.74
Sria. del Ayuntamiento A Gastos de orden social Y 241	434.01		434.01	58,357.21	58,357.21	-57,923.20
Sria. del Ayuntamiento B Gastos de orden social Y 241	7,054.38		7,054.38			7,054.38
Sria. del Ayuntamiento Servicios funerarios y de cementerios	450.00		450.00			450.00
Sria. del Ayuntamiento Otros Imp Y Derechos	1,642.50		1,642.50	10,000.00	10,000.00	-1,642.50
Sria. del Ayuntamiento Ayudas sociales a personas	98,297.99		98,297.99	11,500.00	11,500.00	-8,890.00
Sria. del Ayuntamiento Ayudas sociales a instituciones sin fines de lucro	2,610.00		2,610.00			2,610.00
Sria. del Ayuntamiento Muebles de oficina y estantería	360.00		360.00			360.00
Sria. del Ayuntamiento Equipo de cómputo y de tecnologías de la información	3,411.00		3,411.00			3,411.00
Jefatura Ofra Sria. del A Sueldo Personal Perm	173,189.37		173,189.37	137,586.53	137,586.53	35,602.84



ESTADO ANALITICO DEL PRESUPUESTO DE EGRESOS
POR CONCEPTO
Al 31 de Diciembre de 2017

CONCEPTO DE EGRESO	EGRESOS					SUB EJERCICIO (6 = 3 - 4)
	ESTIMADO (1)	AMPLIACIONES Y REDUCCIONES (2)	MODIFICADO (3 = 1 + 2)	DEVENGADO (4)	PAGADO (5)	
Jefatura Ofra Sria. del A Aguinaldo (Gratifica	23,000.00		23,000.00	5,041.16	5,041.16	17,958.84
Jefatura Ofra Sria. del A Aportaciones para seguros de vida	668.19		668.19			668.19
Jefatura Ofra Sria. del A Productos alimenticios para personas	231.84		231.84			231.84
Consejeria Juridica Sueldo Personal Perm	494,716.65		494,716.65	735,293.24	735,293.24	-240,576.59
Consejeria Juridica Prima Vacacional	3,591.70		3,591.70	111,862.79	111,862.79	-108,271.09
Consejeria Juridica Prima Dominical	467.16		467.16			467.16
Consejeria Juridica Aguinaldo (Gratifica	93,000.00		93,000.00			93,000.00
Consejeria Juridica Compensaciones	1,260.00		1,260.00	4,900.00	4,900.00	-3,640.00
Consejeria Juridica Aportaciones para seguros de vida	2,193.33		2,193.33	1,899.23	1,899.23	294.10
Consejeria Juridica Prestaciones contractuales	7,155.00		7,155.00	21,322.00	21,322.00	-14,167.00
Consejeria Juridica Otras prestaciones sociales y económicas	34,148.56		34,148.56	72,019.42	72,019.42	-37,870.86
Consejeria Juridica Previsiones de carácter laboral- económica y de seguridad so	2,557.80		2,557.80	11,134.68	11,134.68	2,557.80
Consejeria Juridica Materiales- útiles y equipos menores de oficina	4,106.16		4,106.16	10,566.44	694.84	-7,028.52
Consejeria Juridica Materiales y útiles de impreñon y reproduccion	3,424.32		3,424.32	500.01	500.01	-7,142.12
Consejeria Juridica Combustibles- lubrificantes y aditivos	629.99		629.99			129.98
Consejeria Juridica Servicios legales- de contabilidad- auditoria y relacionados	991,800.00		991,800.00	373,486.37	373,486.37	618,313.63
Consejeria Juridica Conservación y mantenimiento menor de inmuebles	3,762.55		3,762.55	3,465.00	3,465.00	297.55
Consejeria Juridica Váticos en el pais	355.50		355.50	20,214.68	20,214.68	-19,859.18
Consejeria Juridica A Sentencias y resoluciones por autoridad competente	219,090.25		219,090.25	1,147,962.95	1,147,962.95	-928,872.70
Consejeria Juridica B Sentencias y resoluciones por autoridad competente	46,929.55		46,929.55			46,929.55
Consejeria Juridica C Sentencias y resoluciones por autoridad competente	541,363.97		541,363.97	390,170.40	390,170.40	541,363.97
Coord. de lo Contencioso Sueldo Personal Perm	310,485.58		310,485.58	47,366.54	47,366.54	-79,684.82
Coord. de lo Contencioso Aguinaldo (Gratifica	30,000.00		30,000.00			-17,366.54
Coord. de lo Contencioso Aportaciones para seguros de vida	1,620.05		1,620.05			1,620.05
Coord. Juridica Consultiv Sueldo Personal Perm	477,880.77		477,880.77	790,374.73	790,374.73	-312,493.96
Coord. Juridica Consultiv Prima Vacacional	6,854.47		6,854.47	117,651.96	117,651.96	-110,797.49
Coord. Juridica Consultiv Prima Dominical	3,058.20		3,058.20			3,058.20
Coord. Juridica Consultiv Aguinaldo (Gratifica	101,000.00		101,000.00			101,000.00
Coord. Juridica Consultiv Aportaciones para seguros de vida	2,004.57		2,004.57			2,004.57
Coord. Juridica Consultiv A Prestaciones contractuales	225.00		225.00	11,570.00	11,570.00	-11,345.00
Coord. Juridica Consultiv B Prestaciones contractuales	7,155.00		7,155.00			7,155.00
Coord. Juridica Consultiv Otras prestaciones sociales y económicas	89,916.63		89,916.63	137,725.04	137,725.04	-47,808.41
Coord. Juridica Consultiv Previsiones de carácter laboral- económica y de seguri	1,379.70		1,379.70			1,379.70
Coord. Juridica Consultiv Materiales- útiles y equipos menores de oficina	805.86		805.86			805.86
Coord. Juridica Consultiv Instalacion- reparacion y mantenimiento de equipo de c	4,032.00		4,032.00	83,250.00	83,250.00	-79,218.00
Coord. Juridica Consultiv Equipo de computoy de tecnologías de la informacion	95,244.12		95,244.12	257,863.85	257,863.85	95,244.12
Coord. de Jueces Califica Sueldo Personal Perm	301,177.25		301,177.25	41,165.19	41,165.19	43,313.40
Coord. de Jueces Califica Prima Vacacional	2,623.73		2,623.73			-38,541.46
Coord. de Jueces Califica Prima Dominical	7,050.42		7,050.42			7,050.42
Coord. de Jueces Califica Aguinaldo (Gratifica	46,000.00		46,000.00	28,560.00	28,560.00	46,000.00
Coord. de Jueces Califica Compensaciones	31,878.00		31,878.00			3,318.00
Coord. de Jueces Califica Aportaciones para seguros de vida	2,769.57		2,769.57			2,769.57
Coord. de Jueces Califica Indemnizaciones	28,714.50		28,714.50			28,714.50
Coord. de Jueces Califica Prestaciones contractuales	630.00		630.00			630.00
Coord. de Jueces Califica Otras prestaciones sociales y económicas	26,231.03		26,231.03	34,606.45	34,606.45	-8,375.42
Coord. de Jueces Califica Materiales- útiles y equipos menores de oficina	1,251.54		1,251.54			1,251.54



ESTADO ANALITICO DEL PRESUPUESTO DE EGRESOS
POR CONCEPTO
Al 31 de Diciembre de 2017

CONCEPTO DE EGRESO	EGRESOS					SUB EJERCICIO (6 = 3 - 4)
	ESTIMADO (1)	AMPLIACIONES Y REDUCCIONES (2)	MODIFICADO (3 = 1 + 2)	DEVENGADO (4)	PAGADO (5)	
Coord. de Jueces Califica Material Impreso e informacion digital	22,821.84		22,821.84	951,419.59	951,419.59	22,821.84
Dir. Par Ciudadana y Juece Sueldo Personal Perm	664,833.14		664,833.14			-286,586.45
Dir. Par Ciudadana y Juece Sueldo Personal Ejet	32,474.57		32,474.57			32,474.57
Dir. Par Ciudadana y Juece QUINQUENIOS	18,876.31		18,876.31			18,876.31
Dir. Par Ciudadana y Juece Prima Vacacional	3,588.28		3,588.28	126,043.00	126,043.00	-122,454.72
Dir. Par Ciudadana y Juece Aguinaldo (Gratifica	111,000.00		111,000.00			111,000.00
Dir. Par Ciudadana y Juece Tiempo Extra	884.83		884.83			884.83
Dir. Par Ciudadana y Juece Aportaciones para seguros de vida	3,669.29		3,669.29	711.32	711.32	2,957.97
Dir. Par Ciudadana y Juece A Prestaciones contractuales	225.00		225.00	22,924.00	22,924.00	-22,699.00
Dir. Par Ciudadana y Juece B Prestaciones contractuales	8,595.00		8,595.00	2,000.00	2,000.00	6,595.00
Dir. Par Ciudadana y Juece Otras prestaciones sociales y económicas	52,790.07		52,790.07	87,238.29	87,238.29	-34,448.22
Dir. Par Ciudadana y Juece Provisiones de carácter laboral- económica y de seguri	459.90		459.90			459.90
Dir. Par Ciudadana y Juece Materiales- útiles y equipos menores de oficina	1,130.65		1,130.65			1,130.65
Dir. Par Ciudadana y Juece Materiales y útiles de impresion y reproduccion	11,400.48		11,400.48			11,400.48
Dir. Par Ciudadana y Juece Vestuario y uniformes	22,258.08		22,258.08			22,258.08
Dir. Par Ciudadana y Juece Arrendamiento de equipo de transporte	6,300.00		6,300.00			6,300.00
Dir. Par Ciudadana y Juece Otros servicios generales	364,770.00		364,770.00			364,770.00
Dir. Par Ciudadana y Juece Ayudas sociales a personas	2,756.16		2,756.16			2,756.16
Dir. Comercio Espec y Al Sueldo Personal Perm	485,654.88		485,654.88	706,568.75	706,568.75	-220,913.87
Dir. Comercio Espec y Al Prima Vacacional	3,473.46		3,473.46	107,453.99	107,453.99	-103,980.53
Dir. Comercio Espec y Al Aguinaldo (Gratifica	95,000.00		95,000.00			95,000.00
Dir. Comercio Espec y Al Prestaciones contractuales	3,489.87		3,489.87			3,489.87
Dir. Comercio Espec y Al Aportaciones para seguros de vida	7,504.69		7,504.69			7,504.69
Dir. Comercio Espec y Al Indemnizaciones	7,155.00		7,155.00	12,792.00	12,792.00	-5,637.00
Dir. Comercio Espec y Al Prestaciones contractuales	42,659.91		42,659.91	65,433.51	65,433.51	-22,773.60
Dir. Comercio Espec y Al Otras prestaciones sociales y económicas	2,778.30		2,778.30			2,778.30
Dir. Comercio Espec y Al Materiales- útiles y equipos menores de oficina	1,507.50		1,507.50	6,972.89	6,972.89	-5,465.39
Dir. Comercio Espec y Al Materiales y útiles de impresion y reproduccion	929.16		929.16			929.16
Dir. Comercio Espec y Al Combustibles- lubricantes y aditivos	21,875.49		21,875.49	79,764.98	77,365.01	-57,889.49
Dir. Comercio Espec y Al A Refracciones y accesorios menores de equipo de transp	4,288.55		4,288.55	11,960.07	11,960.07	-7,671.52
Dir. Comercio Espec y Al B Refracciones y accesorios menores de equipo de transp	2,349.00		2,349.00	1,820.01	1,820.01	528.99
Dir. Comercio Espec y Al Seguro de bienes patrimoniales	4,147.33		4,147.33			4,147.33
Dir. Comercio Espec y Al Reparación y mantenimiento de equipo de transporte	441.00		441.00	240.00	240.00	201.00
Dir. Comercio Espec y Al Difusion por radio- television y otros medios de mensa	18,792.00		18,792.00			18,792.00
Dir. Comercio Espec y Al Refre Placs y Tenenc	2,304.00		2,304.00			2,304.00
Coord. Inspeccion y Vigil Sueldo Personal Perm	578,986.22		578,986.22	674,846.13	674,846.13	-95,859.91
Coord. Inspeccion y Vigil Prima Vacacional	3,817.01		3,817.01	105,008.17	105,008.17	-101,191.16
Coord. Inspeccion y Vigil Aguinaldo (Gratifica	85,000.00		85,000.00			85,000.00
Coord. Inspeccion y Vigil Aportaciones para seguros de vida	3,676.97		3,676.97			3,676.97
Coord. Inspeccion y Vigil Otras prestaciones sociales y económicas	20,074.56		20,074.56	32,434.83	32,434.83	-12,360.27
Dir. de Patrimonio Munci QUINQUENIOS	529,322.40		529,322.40			529,322.40
Dir. de Patrimonio Munci Prima Vacacional	12,843.43		12,843.43			12,843.43
Dir. de Patrimonio Munci Prima Vacacional	4,658.75		4,658.75			4,658.75
Dir. de Patrimonio Munci Aguinaldo (Gratifica	321.60		321.60			321.60
Dir. de Patrimonio Munci Compensaciones	80,000.00		80,000.00	8,400.00	8,400.00	80,000.00
	630.00		630.00			-7,770.00



ESTADO ANALITICO DEL PRESUPUESTO DE EGRESOS
POR CONCEPTO
Al 31 de Diciembre de 2017

CONCEPTO DE EGRESO	EGRESOS					
	ESTIMADO (1)	AMPLIACIONES Y REDUCCIONES (2)	MODIFICADO (3 = 1 + 2)	DEVENGADO (4)	PAGADO (5)	SUBSERVICIO (6 = 3 - 4)
Dir. de Patrimonio Munici Aportaciones para seguros de vida	3,344.80		3,344.80			3,344.80
Dir. de Patrimonio Munici A Prestaciones contractuales	225.00		225.00	25,584.00		-25,359.00
Dir. de Patrimonio Munici B Prestaciones contractuales	20,745.00		20,745.00	2,000.00		18,745.00
Dir. de Patrimonio Munici Otras prestaciones sociales y económicas	65,585.24		65,585.24	82,842.63		-17,257.39
Dir. de Patrimonio Munici Previsiones de carácter laboral- económica y de seguri	6,016.50		6,016.50			6,016.50
Dir. de Patrimonio Munici Materiales- útiles y equipos menores de oficina	985.50		985.50	2,188.00		-1,202.50
Dir. de Patrimonio Munici Materiales y útiles de impresión y reproducción	2,128.50		2,128.50	145,000.00		-142,871.50
Dir. de Patrimonio Munici Servicios financieros y bancarios	42,647.40		42,647.40	69,600.06		-26,952.66
Dir. de Patrimonio Munici Refre Placs y Tenenc	4,857.30		4,857.30			4,857.30
Dir. de Patrimonio Munici Otros Imp y Derechos	720.00		720.00			720.00
Dir. de Patrimonio Munici Equipo de cómputoy de tecnologías de la información	18,846.00		18,846.00	48,107.23		-29,261.23
COORDINACION DE PATRIMONIO Sueldo Personal Perm	71,548.18		71,548.18	738,375.35		-666,827.17
COORDINACION DE Patrimonio Aguinaldo (Gratifica	7,000.00		7,000.00	101,133.22		-94,133.22
COORDINACION DE PATRIMONIO Aportaciones para seguros de vida	332.17		332.17			332.17
Dir. de Proteccion Civil Sueldo Personal Perm	1,986,421.69		1,986,421.69	2,597,221.06		-610,799.37
Dir. de Proteccion Civil Sueldo Personal Ewet	207,068.40		207,068.40	115,000.00		92,068.40
Dir. de Proteccion Civil Prima Vacacional	44,347.96		44,347.96	453,946.05		-409,598.09
Dir. de Proteccion Civil Prima Dominical	47,561.76		47,561.76			47,561.76
Dir. de Proteccion Civil Aguinaldo (Gratifica	361,000.00		361,000.00			361,000.00
Dir. de Proteccion Civil Tiempo Extra	53,086.29		53,086.29	247,350.20		-194,263.91
Dir. de Proteccion Civil Compensaciones	2,250.00		2,250.00	151,759.10		-149,509.10
Dir. de Proteccion Civil Aportaciones para seguros de vida	24,252.48		24,252.48	1,325.76		22,926.72
Dir. de Proteccion Civil A Prestaciones contractuales	82,944.00		82,944.00	99,200.00		-16,256.00
Dir. de Proteccion Civil B Prestaciones contractuales	2,332.76		2,332.76			2,332.76
Dir. de Proteccion Civil C Prestaciones contractuales	1,228.50		1,228.50			1,228.50
Dir. de Proteccion Civil Otras prestaciones sociales y económicas	376,306.69		376,306.69	481,857.61		-105,550.92
Dir. de Proteccion Civil Materiales- útiles y equipos menores de oficina	6,969.64		6,969.64	7,653.86		-684.22
Dir. de Proteccion Civil Materiales y útiles de impresión y reproducción	1,691.28		1,691.28			1,691.28
Dir. de Proteccion Civil Material de limpieza	836.30		836.30	140.00		696.30
Dir. de Proteccion Civil Productos alimenticios para personas	14,578.08		14,578.08	2,010.00		12,568.08
Dir. de Proteccion Civil Otros materiales y artículos de construcción y reparaci	234.00		234.00	148,256.08		-148,022.08
Dir. de Proteccion Civil Materiales- accesorios y suministros médicos	23,780.47		23,780.47	65,732.78		-41,952.31
Dir. de Proteccion Civil Otros productos quimicos	133,358.47		133,358.47			133,358.47
Dir. de Proteccion Civil A Combustibles- lubricantes y aditivos	87,290.56		87,290.56	259,954.21		-172,663.65
Dir. de Proteccion Civil B Combustibles- lubricantes y aditivos	36,968.74		36,968.74			36,968.74
Dir. de Proteccion Civil C Combustibles- lubricantes y aditivos	1,688.14		1,688.14	599.99		1,088.15
Dir. de Proteccion Civil D Combustibles- lubricantes y aditivos	2,011.50		2,011.50	594.00		1,417.50
Dir. de Proteccion Civil E Combustibles- lubricantes y aditivos	5,184.00		5,184.00	7,620.00		-2,436.00
Dir. de Proteccion Civil Prendas de seguridad y protección personal	350,000.00		350,000.00	139,258.51		210,741.49
Dir. de Proteccion Civil Herramientas menores	22,754.70		22,754.70	973.00		21,781.70
Dir. de Proteccion Civil A Refracciones y accesorios menores de equipo de transpo	43,367.61		43,367.61	121,491.45		-78,123.84
Dir. de Proteccion Civil B Refracciones y accesorios menores de equipo de transpo	6,552.02		6,552.02	33,388.52		-26,836.50
Dir. de Proteccion Civil C Refracciones y accesorios menores de equipo de transpo	11,264.40		11,264.40	10,911.24		353.16
Dir. de Proteccion Civil Energía eléctrica	2,786.40		2,786.40			2,786.40
Dir. de Proteccion Civil Agua	1,748.70		1,748.70			1,748.70
Dir. de Proteccion Civil Telefonía tradicional	352.80		352.80			352.80



ESTADO ANALITICO DEL PRESUPUESTO DE EGRESOS
POR CONCEPTO
Al 31 de Diciembre de 2017

CONCEPTO DE EGRESO	EGRESOS				SUB EJERCICIO (6 = 3 - 4)	
	ESTIMADO (1)	AMPLIACIONES Y REDUCCIONES (2)	MODIFICADO (3 = 1 + 2)	DEVENGADO (4)		PAGADO (5)
Dir. de Proteccion Civil Seguro de bienes patrimoniales	41,207.05		41,207.05	12,500.00	12,500.00	28,707.05
Dir. de Proteccion Civil Conservación y mantenimiento menor de inmuebles	60,000.00		60,000.00	48,354.60	48,354.60	11,645.40
Dir. de Proteccion Civil Instalación- reparación y mantenimiento de equipo de	92,169.54		92,169.54	108,684.27	108,684.27	92,169.54
Dir. de Proteccion Civil Reparación y mantenimiento de equipo de transporte	250,000.00		250,000.00	50,080.00	50,080.00	141,315.73
Dir. de Proteccion Civil Reparación y mantenimiento de equipo de defensa y segur	40,716.00		40,716.00			-9,364.00
Dir. de Proteccion Civil Instalación- reparación y mantenimiento de maquinaria-	815.30		815.30			815.30
Dir. de Proteccion Civil Difusión por radio- television y otros medios de mensaj	12,945.60		12,945.60			12,945.60
Dir. de Proteccion Civil Pasajes aéreos	8,244.89		8,244.89			8,244.89
Dir. de Proteccion Civil Viáticos en el país	2,636.10		2,636.10			2,636.10
Dir. de Proteccion Civil Refre Placs y Tenenc	10,021.50		10,021.50			10,021.50
Dir. de Proteccion Civil Sentencias y resoluciones por autoridad competente	405,900.00		405,900.00			405,900.00
Dir. de Proteccion Civil A Ayudas sociales a personas	1,169.92		1,169.92	26,947.84	26,947.84	-25,777.92
Dir. de Proteccion Civil B Ayudas sociales a personas	27,210.95		27,210.95			27,210.95
Dir. de Proteccion Civil C Ayudas sociales a personas	27,562.63		27,562.63	48,796.00	48,796.00	-21,233.37
Dir. de Proteccion Civil Ayudas por desastres naturales y otros siniestros	352,037.17		352,037.17	30,000.00	30,000.00	352,037.17
Dir. de Proteccion Civil Muebles de oficina y estantería	137,500.00		137,500.00			107,500.00
Dir. de Proteccion Civil Equipo médico y de laboratorio	41,760.00		41,760.00			41,760.00
Dir. de Proteccion Civil Vehículos y equipo terrestre	85,764.60		85,764.60			85,764.60
Dir. de Proteccion Civil Equipo de comunicación y telecomunicación	86,504.07		86,504.07	27,958.32	27,958.32	58,545.75
Dir. de Proteccion Civil Equipos de generación eléctrica- aparatos y accesorios	122,051.30		122,051.30			122,051.30
Dir. de Proteccion Civil Otros equipos	85,764.60		85,764.60			85,764.60
Coord. de Riesgos e Inspe Sueldo Personal Perm	87,586.02		87,586.02	115,859.21	115,859.21	-28,273.19
Coord. de Riesgos e Inspe Prima Vacacional	6,552.00		6,552.00	32,480.00	32,480.00	-25,928.00
Coord. de Riesgos e Inspe Aguinaldo (Gratifica	46,000.00		46,000.00			46,000.00
Coord. de Riesgos e Inspe Prestaciones contractuales	864.00		864.00	2,560.00	2,560.00	-1,696.00
Coord. de Riesgos e Inspe Otras prestaciones sociales y económicas	38,448.00		38,448.00	58,890.00	58,890.00	-20,442.00
Proteccion Civil Eventual Sueldo Personal Evt	13,637.22		13,637.22			13,637.22
Proteccion Civil Eventual Tiempo Extra	1,407.10		1,407.10			1,407.10
Proteccion Civil Eventual Prestaciones contractuales	288.00		288.00			288.00
Dir. Rel. Interinstitucio Sueldo Personal Perm	423,957.65		423,957.65	574,865.61	574,865.61	-150,907.96
Dir. Rel. Interinstitucio Prima Vacacional	3,143.19		3,143.19	86,957.85	86,957.85	-83,814.66
Dir. Rel. Interinstitucio Aguinaldo (Gratifica	90,000.00		90,000.00			90,000.00
Dir. Rel. Interinstitucio Aportaciones para seguros de vida	2,004.57		2,004.57			2,004.57
Dir. Rel. Interinstitucio Prestaciones contractuales	14,310.00		14,310.00	25,318.00	25,318.00	-11,008.00
Dir. Rel. Interinstitucio Otras prestaciones sociales y económicas	77,657.36		77,657.36	125,768.05	125,768.05	-48,110.69
Dir. Rel. Interinstitucio Provisiones de carácter laboral- económica y de seguri	5,115.60		5,115.60			5,115.60
Dir. Rel. Interinstitucio Materiales- útiles y equipos menores de oficina	4,146.75		4,146.75	2,433.92	2,433.92	1,712.83
Jurídico Tiempo Extra	1,610.74		1,610.74			1,610.74
Secretaría de Finanzas y Tesorería Mpal Sueldo Personal Perm	744,077.56		744,077.56			744,077.56
Secretaría de Finanzas y Tesorería Mpal Prima Vacacional	491.40		491.40			491.40
Secretaría de Finanzas y Tesorería Mpal Aguinaldo (Gratifica	103,000.00		103,000.00			103,000.00
Secretaría de Finanzas y Tesorería Mpal Tiempo Extra	1,228.50		1,228.50	991.65	991.65	236.85
Secretaría de Finanzas y Tesorería Mpal Aportaciones para seguros de vida	9,414.75		9,414.75	19,651.00	19,651.00	-11,551.00
Secretaría de Finanzas y Tesorería Mpal Indemnizaciones	8,100.00		8,100.00			4,744.59
Secretaría de Finanzas y Tesorería Mpal Prestaciones contractuales	4,744.59		4,744.59			4,744.59
Secretaría de Finanzas y Tesorería Mpal Otras prestaciones sociales y económicas	18,657.94		18,657.94	42,088.30	42,088.30	-23,430.36



ESTADO ANALITICO DEL PRESUPUESTO DE EGRESOS
POR CONCEPTO
Al 31 de Diciembre de 2017

CONCEPTO DE EGRESO	EGRESOS					SUB EJERCICIO (6 = 3 - 4)
	ESTIMADO (1)	AMPLIACIONES Y REDUCCIONES (2)	MODIFICADO (3 = 1 + 2)	DEVENGADO (4)	PAGADO (5)	
Secretaría de Finanzas y Tesorería Mpal Materiales- útiles y equipos menores de o	74,889.68		74,889.68	208,303.55	206,022.76	-133,413.87
Secretaría de Finanzas y Tesorería Mpal Materiales y útiles de impresión y reprod	65,376.32		65,376.32	127,080.54	114,494.54	-61,704.22
Secretaría de Finanzas y Tesorería Mpal Material de limpieza	480.51		480.51	887.96	887.96	-407.45
Secretaría de Finanzas y Tesorería Mpal A Productos alimenticios para personas	14,197.77		14,197.77	61,141.07	61,141.07	-46,943.30
Secretaría de Finanzas y Tesorería Mpal B Productos alimenticios para personas	3,542.40		3,542.40	10,181.17	10,181.17	-6,638.77
Secretaría de Finanzas y Tesorería Mpal Material eléctrico y electrónico	97.54		97.54			97.54
Secretaría de Finanzas y Tesorería Mpal Combustibles- lubricantes y aditivos	261,848.09		261,848.09	403,982.84	401,753.86	-142,134.75
Secretaría de Finanzas y Tesorería Mpal Vestuario y uniformes	1,461.60		1,461.60	3,897.60	3,897.60	-2,436.00
Secretaría de Finanzas y Tesorería Mpal Herramientas menores	2,781.00		2,781.00	2,960.00	2,960.00	-179.00
Secretaría de Finanzas y Tesorería Mpal Refracciones y accesorios menores de equip	1,296.00		1,296.00	1,780.02	1,780.02	-484.02
Secretaría de Finanzas y Tesorería Mpal Energía eléctrica	6,346.80		6,346.80			6,346.80
Secretaría de Finanzas y Tesorería Mpal Telefonía tradicional	1,886.40		1,886.40			1,886.40
Secretaría de Finanzas y Tesorería Mpal Telefonía celular	3,371.40		3,371.40	71,971.02	71,971.02	-68,599.62
Secretaría de Finanzas y Tesorería Mpal Servicios de telecomunicaciones y satélit	5,742.00		5,742.00			5,742.00
Secretaría de Finanzas y Tesorería Mpal Servicios de acceso de edificios	10,898.93		10,898.93	107,880.00	107,880.00	-29,928.00
Secretaría de Finanzas y Tesorería Mpal Arrendamiento de edificios	137,808.00		137,808.00	2,421,554.80	2,421,554.80	-1,769,023.35
Secretaría de Finanzas y Tesorería Mpal Servicios de consultoría administrativa-	652,531.45		652,531.45	15,078.84	15,078.84	5,621.16
Secretaría de Finanzas y Tesorería Mpal Servicios de capacitación	20,700.00		20,700.00	185,600.00	185,600.00	-124,411.11
Secretaría de Finanzas y Tesorería Mpal Servicios financieros y bancarios	61,188.89		61,188.89			446,617.14
Secretaría de Finanzas y Tesorería Mpal Servicios de cobranza- investigación cred	446,617.14		446,617.14			4,251.60
Secretaría de Finanzas y Tesorería Mpal Seguro de bienes patrimoniales	4,251.60		4,251.60	104,910.12	104,910.12	226,223.15
Secretaría de Finanzas y Tesorería Mpal Conservación y mantenimiento menor de inm	331,133.27		331,133.27	52,794.15	52,794.15	2,356.63
Secretaría de Finanzas y Tesorería Mpal Instalación- reparación y mantenimiento d	55,150.78		55,150.78	732,699.58	732,699.58	-689,560.43
Secretaría de Finanzas y Tesorería Mpal A Instalación- reparación y mantenimiento	43,139.15		43,139.15	762.60	762.60	90,916.26
Secretaría de Finanzas y Tesorería Mpal B Instalación- reparación y mantenimiento	91,678.86		91,678.86	246,683.02	246,683.02	-196,513.82
Secretaría de Finanzas y Tesorería Mpal Difusión por radio- televisión y otros me	50,169.20		50,169.20	1,500.00	1,500.00	2,782.20
Secretaría de Finanzas y Tesorería Mpal Pasajes aéreos	4,282.20		4,282.20	156,107.41	156,107.41	-140,372.63
Secretaría de Finanzas y Tesorería Mpal Viáticos en el país	15,734.78		15,734.78			2,259.88
Secretaría de Finanzas y Tesorería Mpal Gastos de ceremonial	2,259.88		2,259.88	199,184.17	199,184.17	-198,918.67
Secretaría de Finanzas y Tesorería Mpal Gastos de orden social y 24l	265.50		265.50			2,330.10
Secretaría de Finanzas y Tesorería Mpal Refre Placs y Tenenc	2,330.10		2,330.10	2,377,214.25	2,377,214.25	96,052.36
Secretaría de Finanzas y Tesorería Mpal Impuestos sobre nóminas y otros que se der	2,473,266.61		2,473,266.61			225.00
Secretaría de Finanzas y Tesorería Mpal Ayudas sociales a personas	225.00		225.00	18,096.00	18,096.00	76,904.00
Secretaría de Finanzas y Tesorería Mpal Muebles de oficina y estantería	95,000.00		95,000.00	145,443.46	145,443.46	53,223.21
Secretaría de Finanzas y Tesorería Mpal Equipo de cómputoy de tecnologías de la i	198,666.67		198,666.67	1,495,349.50	1,495,349.50	9,703.98
Secretaría de Finanzas y Tesorería Mpal C Instalación- reparación y mantenimiento	9,703.98		9,703.98			-519,478.80
Dir. de Ingresos Sueldo Personal Perm	975,870.70		975,870.70	40,632.48	40,632.48	141,372.74
Dir. de Ingresos Sueldo Personal Evet	141,372.74		141,372.74			66,742.96
Dir. de Ingresos QUINQUENIOS	107,375.44		107,375.44	303,990.70	303,990.70	334,000.00
Dir. de Ingresos Prima Vacacional	334,000.00		334,000.00			-274,224.48
Dir. de Ingresos Prima de Antigüedad	29,766.22		29,766.22	20,454.37	20,454.37	29,766.89
Dir. de Ingresos Aguinaldo (Gratifica	29,766.89		29,766.89			-3,249.14
Dir. de Ingresos Tiempo Extra	17,205.23		17,205.23	499.68	499.68	7,335.33
Dir. de Ingresos Aportaciones para seguros de vida	7,835.01		7,835.01	88,356.00	88,356.00	-87,906.00
Dir. de Ingresos A Prestaciones contractuales	450.00		450.00	10,000.00	10,000.00	52,235.00
Dir. de Ingresos B Prestaciones contractuales	62,235.00		62,235.00			



ESTADO ANALITICO DEL PRESUPUESTO DE EGRESOS
POR CONCEPTO
Al 31 de Diciembre de 2017

CONCEPTO DE EGRESO	EGRESOS					SUBEJERCICIO (6 = 3 - 4)
	ESTIMADO (1)	AMPLIACIONES Y REDUCCIONES (2)	MODIFICADO (3 = 1 + 2)	DEVENGADO (4)	PAGADO (5)	
Dir. de Ingresos Apoyos a la capacitacion de los servidores publicos	1,782.00		1,782.00			1,782.00
Dir. de Ingresos Otras prestaciones sociales y económicas	372,843.63		372,843.63	486,191.01	486,191.01	-113,347.38
Dir. de Ingresos Previsiones de carácter laboral- económica y de seguridad socia	18,288.90		18,288.90	8,108.20	8,108.20	18,288.90
Dir. de Ingresos Materiales- útiles y equipos menores de oficina	10,747.04		10,747.04	44,142.64	17,284.00	2,638.84
Dir. de Ingresos Materiales y útiles de impresión y reproducción	126,247.79		126,247.79			82,105.15
Dir. de Ingresos Servicios de telecomunicaciones y satélites	5,449.46		5,449.46			5,449.46
Dir. de Ingresos Servicios de acceso de Internet- redes y procesamiento de infor	68,297.56		68,297.56			68,297.56
Dir. de Ingresos Arrendamiento de edificios	16,704.00		16,704.00			16,704.00
Dir. de Ingresos Servicios de consultoría administrativa- procesos- técnica y en	313,200.00		313,200.00	459,000.00	459,000.00	-145,800.00
Dir. de Ingresos Instalación- reparación y mantenimiento de equipo de cómputo y	43,576.56		43,576.56			43,576.56
Dir. de Ingresos Sentencias y resoluciones por autoridad competente	46,610.84		46,610.84	56,062.00	56,062.00	-9,451.16
Dir. de Ingresos Penas- multas- accesorios y actualizaciones	6,539.62		6,539.62	3,944.00	3,944.00	6,539.62
Dir. de Ingresos Muebles de oficina y estantería	55,272.08		55,272.08			51,328.08
Dir. de Ingresos Equipo de cómputo y de tecnologías de la Información	150,000.00		150,000.00			150,000.00
COORDINACION DE CATASTRO Sueldo Personal Perm	71,548.18		71,548.18	445,167.27	445,167.27	-373,619.09
Dir. de Ingresos Presup y Cta Sueldo Personal Perm	7,000.00		7,000.00	30,993.47	30,993.47	-23,993.47
Dir. de Ingresos Presup y Cta Sueldo Personal Evt	1,010,663.20		1,010,663.20	1,649,211.63	1,649,211.63	-638,528.43
Dir. de Ingresos Presup y Cta QUINQUENIOS	157,362.01		157,362.01			157,362.01
Dir. de Ingresos Presup y Cta Prima Vacacional	19,734.12		19,734.12	68,714.24	68,714.24	-48,980.12
Dir. de Ingresos Presup y Cta Aginaldo (Gratifica	22,673.41		22,673.41	313,006.07	313,006.07	-290,332.66
Dir. de Ingresos Presup y Cta Aginaldo (Gratifica	300,000.00		300,000.00			300,000.00
Dir. de Ingresos Presup y Cta Tiempo Extra	3,103.29		3,103.29	37,850.97	37,850.97	-34,747.68
Dir. de Ingresos Presup y Cta Aportaciones para seguros de vida	4,681.17		4,681.17	74,490.00	74,490.00	-74,040.00
Dir. de Ingresos Presup y Cta A Prestaciones contractuales	450.00		450.00			43,740.00
Dir. de Ingresos Presup y Cta B Prestaciones contractuales	43,740.00		43,740.00			891.00
Dir. de Ingresos Presup y Cta Apoyos a la capacitacion de los servidores publicos	891.00		891.00			891.00
Dir. de Ingresos Presup y Cta Otras prestaciones sociales y económicas	287,113.19		287,113.19	462,232.37	462,232.37	-175,119.18
Dir. de Ingresos Presup y Cta Previsiones de carácter laboral- económica y de seguri	13,948.20		13,948.20	12,000.00	12,000.00	1,948.20
Dir. de Ingresos Presup y Cta Materiales- útiles y equipos menores de oficina	3,847.14		3,847.14	870.47	603.20	2,976.67
Dir. de Ingresos Presup y Cta Servicios de consultoría administrativa- procesos- téc	650,000.00		650,000.00			650,000.00
Dir. de Ingresos Presup y Cta Conservación y mantenimiento menor de inmuebles	13,258.80		13,258.80	202.00	202.00	13,056.80
Dir. de Ingresos Presup y Cta A Instalación- reparación y mantenimiento de equipo de	70,000.00		70,000.00			70,000.00
Dir. de Ingresos Presup y Cta B Instalación- reparación y mantenimiento de equipo de	48,180.60		48,180.60			48,180.60
Dir. de Ingresos Presup y Cta Muebles de oficina y estantería	3,654.00		3,654.00			3,654.00
Dir. de Ingresos Presup y Cta C Instalación- calefacción y de refri	6,786.00		6,786.00			6,786.00
Dir. de Ingresos Presup y Cta C Instalación- reparación y mantenimiento de equipo de	1,000,000.00		1,000,000.00			1,000,000.00
Dir. de Ingresos Presup y Cta ADEFFAS	6,456,999.45		6,456,999.45			6,456,999.45
Dir. de Adquisiciones Sueldo Personal Perm	540,322.71		540,322.71	743,931.68	743,931.68	-203,608.97
Dir. de Adquisiciones QUINQUENIOS	20,297.59		20,297.59	121,012.41	121,012.41	20,297.59
Dir. de Adquisiciones Prima Vacacional	8,824.78		8,824.78			-112,187.63
Dir. de Adquisiciones Aginaldo (Gratifica	150,000.00		150,000.00			150,000.00
Dir. de Adquisiciones Aportaciones para seguros de vida	3,620.77		3,620.77	44,775.00	44,775.00	3,620.77
Dir. de Adquisiciones A Prestaciones contractuales	23,625.00		23,625.00			-21,150.00
Dir. de Adquisiciones B Prestaciones contractuales	1,000.80		1,000.80	207,727.26	207,727.26	1,000.80
Dir. de Adquisiciones Otras prestaciones sociales y económicas	124,319.84		124,319.84			-83,407.42
Dir. de Adquisiciones Previsiones de carácter laboral- económica y de seguridad	8,152.20		8,152.20			8,152.20



ESTADO ANALITICO DEL PRESUPUESTO DE EGRESOS
POR CONCEPTO
Al 31 de Diciembre de 2017

CONCEPTO DE EGRESO	EGRESOS					SUBEJERCICIO (6 = 3 - 4)
	ESTIMADO (1)	AMPLIACIONES Y REDUCCIONES (2)	MODIFICADO (3 = 1 + 2)	DEVENGADO (4)	PAGADO (5)	
Dir. de Adquisiciones Materiales - útiles y equipos menores de oficina	164,473.87		164,473.87	739,141.10	738,727.11	-574,667.23
Dir. de Adquisiciones Materiales y útiles de Impresión y reproducción	39,177.14		39,177.14	25,694.00	25,694.00	13,483.14
Dir. de Adquisiciones Material de limpieza	158,206.28		158,206.28	126,387.32	126,387.32	31,818.96
Dir. de Adquisiciones Productos alimenticios para personas	62,600.52		62,600.52	40,191.55	40,191.55	22,408.97
Dir. de Adquisiciones Combustibles- lubricantes y aditivos	2,969.98		2,969.98	999.99	999.99	1,969.99
Dir. de Adquisiciones Arrendamiento de edificios	3,915.00		3,915.00			3,915.00
Dir. de Adquisiciones Conservación y mantenimiento menor de inmuebles	7,022.07		7,022.07			7,022.07
Dir. de Adquisiciones Instalación- reparación y mantenimiento de equipo de cómputo	6,507.25		6,507.25			6,507.25
Dir. de Adquisiciones Viáticos en el país	4,479.78		4,479.78			4,479.78
Dir. de Adquisiciones Gastos de orden social y 241	1,132.24		1,132.24	30,102.00	30,102.00	-28,969.76
Dir. de Adquisiciones Otros servicios generales	990.01		990.01	812.00	812.00	178.01
Dir. de Adquisiciones Ayudas sociales a instituciones de enseñanza	4,860.03		4,860.03			4,860.03
Dir. de Adquisiciones Muebles- excepto de oficina y estantería	1,152.63		1,152.63			1,152.63
Dir. de Adquisiciones Equipo de cómputo y de tecnologías de la información	3,105.00		3,105.00			3,105.00
Dir. de Adquisiciones Cámaras fotográficas y de video	1,611.00		1,611.00			1,611.00
Dir. de Adquisiciones Sistemas de aire acondicionado- calefacción y de refrigera	16,599.60		16,599.60	70,241.00	70,241.00	-53,641.40
Coord. de Adquisiciones Sueldo Personal Perm	72,143.96		72,143.96			72,143.96
Coord. de Adquisiciones Aportaciones para seguros de vida	336.02		336.02			336.02
Coord. de Adquisiciones Combustibles- lubricantes y aditivos	540.00		540.00			540.00
Coord. de Adquisiciones Muebles de oficina y estantería	1,763.32		1,763.32	2,463,786.30	2,463,786.30	-772,960.19
Jubilados A Pensiones	1,690,826.11		1,690,826.11	5,609,337.05	5,609,337.05	-5,605,017.05
Pensionados B Pensiones	4,320.00		4,320.00			4,320.00
Pension por viudez Otras pensiones y jubilaciones	4,461,113.81		4,461,113.81			4,461,113.81
Dir Analisis e Integracio n Sueldo Personal Perm	2,543,205.07		2,543,205.07	3,213,810.62	3,213,810.62	-670,605.55
Dir Analisis e Integracio n Prima Vacacional	105,058.23		105,058.23	213,248.41	213,248.41	-108,190.18
Dir Analisis e Integracio n Aguinaldo (Gratifica	864.00		864.00	30,316.34	30,316.34	-29,452.34
Dir Analisis e Integracio n Aportaciones para seguros de vida	4,010.40		4,010.40			4,010.40
Finanzas y Tesorería Sueldo Personal Perm	336.02		336.02	936,564.80	936,564.80	-930,579.30
Finanzas y Tesorería Prima Vacacional	5,985.50		5,985.50	111,711.83	111,711.83	-111,053.03
Finanzas y Tesorería Aguinaldo (Gratifica	658.80		658.80			658.80
Finanzas y Tesorería Indemnizaciones	10,704.96		10,704.96			10,704.96
Finanzas y Tesorería Prestaciones contractuales	7,631.82		7,631.82			7,631.82
Finanzas y Tesoro Municipal Prestaciones contractuales	225.00		225.00			225.00
Catastro Sistemas de aire acondicionado- calefacción y de refrigeración industri	2,475.00		2,475.00			2,475.00
Sría de Obras Publicas Desarrollo Mpal Sueldo Personal Perm	8,299.80		8,299.80	899,686.69	899,686.69	-8,299.80
Sría de Obras Publicas Desarrollo Mpal QUINQUENIOS	691,788.53		691,788.53	33,725.44	33,725.44	-207,898.16
Sría de Obras Publicas Desarrollo Mpal Prima Vacacional	34,376.33		34,376.33	154,280.29	154,280.29	-146,345.40
Sría de Obras Publicas Desarrollo Mpal Aguinaldo (Gratifica	7,934.89		7,934.89			7,934.89
Sría de Obras Publicas Desarrollo Mpal Tiempo Extra	157,000.00		157,000.00			157,000.00
Sría de Obras Publicas Desarrollo Mpal Aportaciones para seguros de vida	12,133.49		12,133.49	3,390.12	3,390.12	-8,743.37
Sría de Obras Publicas Desarrollo Mpal Prestaciones contractuales	2,672.77		2,672.77	257.10	257.10	2,415.67
Sría de Obras Publicas Desarrollo Mpal Otras prestaciones sociales y económicas	21,465.00		21,465.00	36,168.00	36,168.00	-14,703.00
Sría de Obras Publicas Desarrollo Mpal Provisiones de carácter laboral- económica	96,044.21		96,044.21	149,914.03	149,914.03	-53,869.82
Sría de Obras Publicas Desarrollo Mpal Materiales- útiles y equipos menores de o	6,974.10		6,974.10			6,974.10
Sría de Obras Publicas Desarrollo Mpal Materiales y útiles de impresión y reprodu	5,720.68		5,720.68	3,726.04	3,726.04	-1,994.64
	605.52		605.52	8,056.20	8,056.20	-7,450.68



ESTADO ANALITICO DEL PRESUPUESTO DE EGRESOS
POR CONCEPTO
Al 31 de Diciembre de 2017

CONCEPTO DE EGRESO	EGRESOS					
	ESTIMADO (1)	AMPLIACIONES Y REDUCCIONES (2)	MODIFICADO (3 = 1 + 2)	DEVENGADO (4)	PAGADO (5)	SUB EJERCICIO (6 = 3 - 4)
Sria de Obras Publicas Desarrollo Mpal Productos alimenticios para personas	649.80		649.80	3,060.65	3,060.65	-2,410.85
Sria de Obras Publicas Desarrollo Mpal Cemento y productos de concreto	31,653.53		31,653.53	139,396.26	139,396.26	-107,742.73
Sria de Obras Publicas Desarrollo Mpal A Combustibles- lubricantes y aditivos	168,719.66		168,719.66	189,369.87	189,369.87	-20,650.21
Sria de Obras Publicas Desarrollo Mpal B Combustibles- lubricantes y aditivos	3,140.87		3,140.87	65,862.89	65,862.89	-62,722.02
Sria de Obras Publicas Desarrollo Mpal Herramientas menores	16,135.83		16,135.83	4,041.00	4,041.00	12,094.83
Sria de Obras Publicas Desarrollo Mpal Refracciones y accesorios menores de equip	7,094.74		7,094.74	38,785.07	38,785.07	-31,690.33
Sria de Obras Publicas Desarrollo Mpal Refracciones y accesorios menores otros bi	34,147.80		34,147.80	48,778.00		-14,630.20
Sria de Obras Publicas Desarrollo Mpal Energia eléctrica	156,989.03		156,989.03	15,850.00	15,850.00	-156,989.03
Sria de Obras Publicas Desarrollo Mpal Agua	4,071.60		4,071.60	15,850.00		-11,778.40
Sria de Obras Publicas Desarrollo Mpal A Servicios de diseño- arquitectura- inge	112,500.00		112,500.00	729,187.60		-616,687.60
Sria de Obras Publicas Desarrollo Mpal B Servicios de diseño- arquitectura- inge	193,140.00		193,140.00	92,800.00	92,800.00	100,340.00
Sria de Obras Publicas Desarrollo Mpal C Servicios de diseño- arquitectura- inge	1,600,560.00		1,600,560.00			1,600,560.00
Sria de Obras Publicas Desarrollo Mpal Seguro de bienes patrimoniales	29,184.17		29,184.17	52,218.55	52,218.55	29,184.17
Sria de Obras Publicas Desarrollo Mpal A Conservación y mantenimiento menor de i	100,375.20		100,375.20	256,493.30	256,493.30	-218,336.90
Sria de Obras Publicas Desarrollo Mpal B Conservación y mantenimiento menor de i	38,156.40		38,156.40			38,156.40
Sria de Obras Publicas Desarrollo Mpal Instalación- reparación y mantenimiento de i	1,701.00		1,701.00	26,671.00	26,671.00	-25,771.00
Sria de Obras Publicas Desarrollo Mpal Reparación y mantenimiento de equipo de t	900.00		900.00	34,551.76	34,551.76	-30,375.76
Sria de Obras Publicas Desarrollo Mpal B Instalación- reparación y mant.	4,176.00		4,176.00	128,018.80	128,018.80	-114,242.05
Sria de Obras Publicas Desarrollo Mpal Servicios de jardinería y fumigación	13,776.75		13,776.75			13,776.75
Sria de Obras Publicas Desarrollo Mpal Viáticos en el país	2,966.40		2,966.40			2,966.40
Sria de Obras Publicas Desarrollo Mpal Gastos de orden social y 241	115.20		115.20			115.20
Sria de Obras Publicas Desarrollo Mpal Refre Placs y Tenenc	2,451.60		2,451.60			2,451.60
Sria de Obras Publicas Desarrollo Mpal Ayudas sociales a personas	283.50		283.50			283.50
Sria de Obras Publicas Desarrollo Mpal Equipo de cómpuy de tecnologías de la i	6,641.99		6,641.99	34,460.00	34,460.00	6,641.99
Sria de Obras Publicas Desarrollo Mpal Herramientas y máquinas-herramienta	56,975.08		56,975.08	1,461,885.73	1,461,885.73	22,515.08
Sria de Obras Publicas Desarrollo Mpal Personal Perm	1,094,993.62		1,094,993.62	22,653.96	22,653.96	-366,892.11
Coord.Construccion QUINQUENIOS	14,106.46		14,106.46	298,493.26	298,493.26	-8,547.50
Coord.Construccion Prima Vacacional	23,839.42		23,839.42			-274,653.84
Coord.Construccion Aguinaldo (Gratifica	389,000.00		389,000.00	257,472.92	257,472.92	389,000.00
Coord.Construccion Tiempo Extra	247,585.05		247,585.05			-9,887.87
Coord.Construccion Aportaciones para seguros de vida	8,686.48		8,686.48			8,686.48
Coord.Construccion Prestaciones contractuales	93,735.00		93,735.00	183,024.00	183,024.00	-89,289.00
Coord.Construccion Otras prestaciones sociales y económicas	528,564.02		528,564.02	800,833.61	800,833.61	-272,269.59
Coord.Construccion Provisiones de carácter laboral- económica y de seguridad soc	30,636.90		30,636.90			30,636.90
Coord.Construccion Materiales- útiles y equipos menores de oficina	191.25		191.25			191.25
Coord.Construccion Vestuario y uniformes	9,681.01		9,681.01	1,169,968.16	1,169,968.16	9,681.01
Dir. de Obras Publicas Sueldo Personal Perm	896,081.39		896,081.39	1,169,968.16	1,169,968.16	-273,886.77
Obras Publicas Sueldo Personal Perm	3,527.00		3,527.00			3,527.00
Dir. de Obras Publicas QUINQUENIOS	12,958.85		12,958.85			12,958.85
Dir. de Obras Publicas Prima Vacacional	9,491.90		9,491.90	115,564.99	115,564.99	-106,073.09
Dir. de Obras Publicas Aguinaldo (Gratifica	180,000.00		180,000.00	14,078.96	14,078.96	180,000.00
Dir. de Obras Publicas Tiempo Extra	80,081.39		80,081.39	3,069.14	3,069.14	66,002.43
Dir. de Obras Publicas Aportaciones para seguros de vida	21,012.30		21,012.30	13,169.00	13,169.00	-12,494.00
Desarollo Urbano y Ecologia Prestaciones contractuales	675.00		675.00	1,000.00	1,000.00	6,830.00
Dir. de Obras Publicas Prestaciones contractuales	7,830.00		7,830.00	294,606.43	294,606.43	-64,453.46
Dir. de Obras Publicas Otras prestaciones sociales y económicas	230,152.97		230,152.97			230,152.97



ESTADO ANALITICO DEL PRESUPUESTO DE EGRESOS
POR CONCEPTO
Al 31 de Diciembre de 2017

CONCEPTO DE EGRESO	EGRESOS					SUBERJICIO (6 = 3 - 4)
	ESTIMADO (1)	AMPLIACIONES Y REDUCCIONES (2)	MODIFICADO (3 = 1 + 2)	DEVENGADO (4)	PAGADO (5)	
Dir. de Obras Publicas Previsiones de carácter laboral- económica y de seguridad	2,318.40		2,318.40	5,019.01	5,019.01	2,318.40
Dir. de Obras Publicas Materiales- útiles y equipos menores de oficina	8,201.48		8,201.48			3,182.47
Dir. de Obras Publicas Materiales y útiles de impresión y reproducción	26,258.85		26,258.85			26,258.85
Dir. de Obras Publicas Material de limpieza	1,263.08		1,263.08	74,953.40	74,953.40	-73,690.32
Dir. de Obras Publicas A Combustibles- lubricantes y aditivos	192,148.69		192,148.69	68,314.76	65,505.64	123,833.93
Dir. de Obras Publicas B Combustibles- lubricantes y aditivos	28,434.80		28,434.80			28,434.80
Dir. de Obras Publicas Vestuario y uniformes	688.50		688.50	912.00	912.00	-223.50
Dir. de Obras Publicas Herramientas menores	1,691.60		1,691.60			1,691.60
Dir. de Obras Publicas A Refracciones y accesorios menores de equipo de transport	29,397.72		29,397.72	40,925.01	40,925.01	-11,527.29
Dir. de Obras Publicas Refracciones y accesorios menores de equipo de transporte	6,155.80		6,155.80	17,250.01	17,250.01	-11,094.21
Dir. de Obras Publicas Refracciones y accesorios menores otros bienes muebles	247.50		247.50			247.50
Dir. de Obras Publicas Servicios postales y telegráficos	550.67		550.67			550.67
Dir. de Obras Publicas Arrendamiento de maquinaria- otros equipos y herramientas	52,200.00		52,200.00	124,411.51	124,411.51	-72,211.51
Dir. de Obras Publicas Servicios legales- de contabilidad- auditoria y relaciona	2,923.20		2,923.20			2,923.20
Dir. de Obras Publicas Servicios de diseño- arquitectura- ingeniería y actividad	2,400,683.72		2,400,683.72			2,400,683.72
Dir. de Obras Publicas A Conservación y mantenimiento menor de inmuebles	22,519.47	3,803.01	26,322.48	60,548.00	60,548.00	-34,225.52
Dir. de Obras Publicas B Conservación y mantenimiento menor de inmuebles	4,914.54		4,914.54	4,585.00	4,585.00	329.54
Dir. de Obras Publicas C Conservación y mantenimiento menor de inmuebles	41,971.67		41,971.67	114,756.70	114,756.70	-72,785.03
Dir. de Obras Publicas Reparación y mantenimiento de equipo de transporte	827.99		827.99			827.99
Dir. de Obras Publicas Instalación- reparación y mantenimiento de maquinaria- ot	37,106.10		37,106.10			37,106.10
Dir. de Obras Publicas Servicios de jardinería y fumigación	161,799.56		161,799.56	95,471.76	95,471.76	66,327.80
Dir. de Obras Publicas Pasajes aéreos	2,185.19		2,185.19			2,185.19
Dir. de Obras Publicas Viáticos en el país	8,918.78		8,918.78			8,918.78
Dir. de Obras Publicas Otros gastos por responsabilidades	6,285.60		6,285.60			6,285.60
Dir. de Obras Publicas Ayudas sociales a personas	423.05		423.05	33,180.00	33,180.00	-32,756.95
Dir. de Obras Publicas Ayudas sociales a instituciones de enseñanza	25,325.64		25,325.64	69,299.18	69,299.18	-43,973.54
Dir. de Obras Publicas Construcción de obras para el abastecimiento de agua- pet	7,818,700.00		7,818,700.00	104,400.00	104,400.00	7,714,300.00
Obras Publicas Construcción de obras para el abastecimiento de agua- petróleo- g	2,768,642.00		2,768,642.00	29,657.45	29,657.45	2,738,984.55
Coord. de Obras Publicas Sueldo Personal Perm	196,124.11		196,124.11	257,674.01	257,674.01	-61,549.90
Coord. de Obras Publicas Aguinaldo (Gratifica	27,000.00		27,000.00	21,205.81	21,205.81	5,794.19
Coord. de Obras Publicas Aportaciones para seguros de vida	668.19		668.19			668.19
Coord. de Obras Publicas Otras prestaciones sociales y económicas	1,889.98		1,889.98	146,160.37	146,160.37	1,889.98
Coord. de Proyectos Sueldo Personal Perm	102,219.08		102,219.08	21,396.93	21,396.93	-43,941.29
Coord. de Proyectos Prima Vacacional	1,146.61		1,146.61			-20,250.32
Coord. de Proyectos Aguinaldo (Gratifica	30,000.00		30,000.00			30,000.00
Coord. de Proyectos Indemnizaciones	4,698.00		4,698.00	38,285.09	38,285.09	-33,587.09
Coord. de Proyectos Otras prestaciones sociales y económicas	39,440.35		39,440.35	64,070.26	64,070.26	-24,629.91
Coord. de Proyectos Materiales- útiles y equipos menores de oficina	475.20		475.20	333.60	333.60	141.60
Obras Publicas Eventual Sueldo Personal Ewet	54,126.72		54,126.72			54,126.72
Obras Publicas Eventual Prima Vacacional	567.00		567.00			567.00
Obras Publicas Eventual Tiempo Extra	16,000.00		16,000.00			16,000.00
Obras Publicas Eventual Otras prestaciones sociales y económicas	9,174.38		9,174.38			9,174.38
Obras Publicas Eventual Otras prestaciones sociales y económicas	23,039.41		23,039.41			23,039.41
Dir. de Normatividad obras Publicas Sueldo Personal Perm	844,191.23		844,191.23	1,343,374.04	1,343,374.04	-499,182.81
Dir. de Normatividad obras Publicas Prima Vacacional	4,265.81		4,265.81	133,655.94	133,655.94	-129,390.13
Dir. de Normatividad obras Publicas Aguinaldo (Gratifica	107,000.00		107,000.00			107,000.00



ESTADO ANALITICO DEL PRESUPUESTO DE EGRESOS
POR CONCEPTO
Al 31 de Diciembre de 2017

CONCEPTO DE EGRESO	EGRESOS					SUBEJERCICIO (6 = 3 - 4)
	ESTIMADO (1)	AMPLIACIONES Y REDUCCIONES (2)	MODIFICADO (3 = 1 + 2)	DEVENGADO (4)	PAGADO (5)	
Dir. de Normatividad obras Publicas Aportaciones para seguros de vida	4,438.13		4,438.13	835.57	835.57	3,602.56
Dir. de Normatividad obras Publicas Prestaciones contractuales	6,480.00		6,480.00	8,266.00	8,266.00	-1,786.00
Dir. de Normatividad obras Publicas Otras prestaciones sociales y económicas	18,154.22		18,154.22	59,265.15	59,265.15	-41,110.93
Dir. de Normatividad obras Publicas Provisiones de carácter laboral- económica y	478.80		478.80			478.80
Dir. de Normatividad obras Publicas Materiales- útiles y equipos menores de ofic	1,889.55		1,889.55			1,889.55
Dir. de Normatividad obras Publicas Herramientas menores	1,332.00		1,332.00			1,332.00
Dir. de Normatividad obras Publicas Muebles de oficina y estantería	3,027.60		3,027.60			3,027.60
Coord. Juridica Sueldo Personal Perm	150,251.18		150,251.18	195,744.01	195,744.01	-45,492.83
Coord. Juridica Aguinaldo (Gratifica	19,000.00		19,000.00	26,833.52	26,833.52	-7,833.52
Coord. Juridica Otras prestaciones para seguros de vida	668.19		668.19			668.19
Coord. Juridica Otras prestaciones sociales y económicas	20,915.93		20,915.93			20,915.93
Coord. Juridica Combustibles- lubricantes y aditivos	180.01		180.01			180.01
Dir. de Desarrollo Urbano Sueldo Personal Perm	1,255,620.91		1,255,620.91	1,611,218.58	1,611,218.58	-355,597.67
Dir. de Desarrollo Urbano Prima Vacacional	18,877.32		18,877.32			18,877.32
Dir. de Desarrollo Urbano Aguinaldo (Gratifica	18,760.04		18,760.04	180,763.08	180,763.08	-162,003.04
Dir. de Desarrollo Urbano Prima Vacacional	5,005.31		5,005.31			5,005.31
Dir. de Desarrollo Urbano Aguinaldo (Gratifica	253,000.00		253,000.00			253,000.00
Dir. de Desarrollo Urbano Tiempo Extra	19,604.64		19,604.64	5,667.11	5,667.11	13,937.53
Dir. de Desarrollo Urbano Aportaciones para seguros de vida	5,677.70		5,677.70	1,555.29	1,555.29	4,122.41
Dir. de Desarrollo Urbano Indemnizaciones	25,758.00		25,758.00	63,851.48	63,851.48	-38,093.48
Dir. de Desarrollo Urbano A Prestaciones contractuales	675.00		675.00	39,980.00	39,980.00	-39,305.00
Dir. de Desarrollo Urbano Otras prestaciones sociales y económicas	34,695.00		34,695.00	236,996.33	236,996.33	34,695.00
Dir. de Desarrollo Urbano Previsiones de carácter laboral- económica y de seguri	219,068.65		219,068.65			-17,927.68
Dir. de Desarrollo Urbano Materiales- útiles y equipos menores de oficina	9,878.40		9,878.40	5,010.20	5,010.20	9,878.40
Dir. de Desarrollo Urbano Materiales y útiles de Impresión y reproducción	3,194.14		3,194.14	48,140.00	48,140.00	-1,816.06
Dir. de Desarrollo Urbano Productos alimenticios para personas	13,744.26		13,744.26	425.06	425.06	-34,395.74
Dir. de Desarrollo Urbano Herramientas menores	127.44		127.44			-297.62
Dir. de Desarrollo Urbano A Refracciones y accesorios menores de equipo de Transp	660.60		660.60	18,375.03	18,375.03	660.60
Dir. de Desarrollo Urbano Refracciones y accesorios menores de equipo de transpor	2,978.99		2,978.99	3,930.00	3,930.00	-11,895.02
Dir. de Desarrollo Urbano Refracciones y accesorios menores otros bienes muebles	21,933.90		21,933.90			-951.01
Dir. de Desarrollo Urbano Servicios de consultoría administrativa- procesos- téc	156,600.00		156,600.00	649,600.00	649,600.00	21,933.90
Dir. de Desarrollo Urbano A Conservación y mantenimiento menor de inmuebles	1,828.25		1,828.25	5,982.00	5,982.00	-493,000.00
Dir. de Desarrollo Urbano B Conservación y mantenimiento menor de inmuebles	58,822.07		58,822.07			-4,153.75
Dir. de Desarrollo Urbano Reparación y mantenimiento de equipo de transporte	1,408.51		1,408.51	24,000.01	24,000.01	58,822.07
Dir. de Desarrollo Urbano Difusion por radio- televisión y otros medios de mensa	1,494.00		1,494.00	730.02	730.02	-22,591.50
Dir. de Desarrollo Urbano Viáticos en el país	15,477.08		15,477.08	29,610.92	29,610.92	763.98
Dir. de Desarrollo Urbano Ayudas sociales a personas	16,221.60		16,221.60			-14,138.84
Dir. de Ecología Suelo Personal Perm	3,204.00		3,204.00	4,706.10	4,706.10	16,221.60
Dir. de Ecología QUINQUENIOS	507,885.97		507,885.97	816,980.23	816,980.23	-1,502.10
Dir. de Ecología Prima Vacacional	14,747.54		14,747.54			-309,094.26
Dir. de Ecología Aguinaldo (Gratifica	2,396.48		2,396.48	102,108.82	102,108.82	14,747.54
Dir. de Ecología Tiempo Extra	93,000.00		93,000.00			-99,712.34
Dir. de Ecología Aportaciones para seguros de vida	6,304.25		6,304.25			93,000.00
Dir. de Ecología Prestaciones contractuales	3,163.79		3,163.79			6,304.25
	7,155.00		7,155.00	12,526.00	12,526.00	3,163.79
						-5,371.00



ESTADO ANALITICO DEL PRESUPUESTO DE EGRESOS
POR CONCEPTO
Al 31 de Diciembre de 2017

CONCEPTO DE EGRESO	EGRESOS					SUB EJERCICIO (6 = 3 - 4)
	ESTIMADO (1)	AMPLIACIONES Y REDUCCIONES (2)	MODIFICADO (3 = 1 + 2)	DEVENGADO (4)	PAGADO (5)	
Dir. de Ecología Otras prestaciones sociales y económicas	41,886.84		41,886.84	45,269.11	45,269.11	-3,382.27
Dir. de Ecología Previsiones de carácter laboral- económica y de seguridad socia	2,337.30		2,337.30	2,823.44	2,111.20	-1,476.95
Dir. de Ecología Materiales- útiles y equipos menores de oficina	1,346.49		1,346.49	1,398.18	1,398.18	
Dir. de Ecología Materiales y útiles de impresión y reproducción	1,398.18		1,398.18	48,013.56	48,013.56	-28,565.67
Dir. de Ecología Combustibles- lubricantes y aditivos	19,447.89		19,447.89	5,079.99	5,079.99	-4,899.99
Dir. de Ecología Refacciones y accesorios menores de equipo de transporte	180.00		180.00	3,496.24	3,496.24	-3,271.24
Secretaría de Desarrollo Economico Tiempo Extra	225.00		225.00	801,686.77	801,686.77	-139,803.16
Sria. de Desarrollo Econo Sueldo Personal Perm	661,883.61		661,883.61	122,091.54	122,091.54	-118,131.32
Sria. de Desarrollo Econo Prima Vacacional	3,960.22		3,960.22			
Sria. de Desarrollo Econo Aguinaldo (Gratifica	123,000.00		123,000.00			
Sria. de Desarrollo Econo Compensaciones	5,040.00		5,040.00			
Sria. de Desarrollo Econo Aportaciones para seguros de vida	5,701.94		5,701.94	28,161.00	28,161.00	-13,851.00
Sria. de Desarrollo Econo Prestaciones contractuales	14,310.00		14,310.00	91,828.22	91,828.22	-44,810.28
Sria. de Desarrollo Econo Otras prestaciones sociales y económicas	47,017.94		47,017.94	10,278.67	10,278.67	-5,923.18
Sria. de Desarrollo Econo Previsiones de carácter laboral- económica y de seguri	5,115.60		5,115.60	6,405.57	6,405.57	-2,747.11
Sria. de Desarrollo Econo Materiales- útiles y equipos menores de oficina	4,355.49		4,355.49	47,404.38	46,854.39	-10,519.22
Sria. de Desarrollo Econo Materiales y útiles de impresión y reproducción	6,715.57		6,715.57	23,060.80	22,161.80	-2,466.86
Sria. de Desarrollo Econo Productos alimenticios para personas	3,658.46		3,658.46			
Sria. de Desarrollo Econo Combustibles- lubricantes y aditivos	36,885.16		36,885.16			
Sria. de Desarrollo Econo Refracciones y accesorios menores de equipo de transpor	1,350.00		1,350.00			
Sria. de Desarrollo Econo Otros arrendamientos	20,593.94		20,593.94	5,706.71	5,706.71	611.92
Sria. de Desarrollo Econo Servicios de consultoria administrativa- procesos- téc	167,040.00		167,040.00			
Sria. de Desarrollo Econo Conservación y mantenimiento menor de inmuebles	6,318.63		6,318.63			
Sria. de Desarrollo Econo Reparación y mantenimiento de equipo de transporte	2,519.97		2,519.97			
Sria. de Desarrollo Econo Difusión por radio- televisión y otros medios de mensa	1,008.69		1,008.69			
Sria. de Desarrollo Econo Pasajes aéreos	12,963.60		12,963.60	15,664.66	15,664.66	-12,963.60
Sria. de Desarrollo Econo Viáticos en el país	3,292.63		3,292.63			
Sria. de Desarrollo Econo Muebles de oficina y estanteria	2,376.00		2,376.00			
Sria. de Desarrollo Econo Equipo de cómputuy de tecnologías de la información	5,121.02		5,121.02	18,788.52	18,788.52	-13,667.50
Dir. Fomento y Des. Empres Sueldo Personal Perm	225,946.47		225,946.47	395,949.90	395,949.90	-170,003.43
Dir. Fomento y Des. Empres Prima Vacacional	9,707.22		9,707.22	57,260.02	57,260.02	-47,552.80
Dir. Fomento y Des. Empres Aguinaldo (Gratifica	41,000.00		41,000.00			
Dir. Fomento y Des. Empres Aportaciones para seguros de vida	664.35		664.35			
Dir. Fomento y Des. Empres Otras prestaciones sociales y económicas	3,229.31		3,229.31	567.24	567.24	3,229.31
Dir. Fomento y Des. Empres Otros arrendamientos	1,018.94		1,018.94	282,089.67	282,089.67	-86,813.85
Coord. de PYME y Gestoría Sueldo Personal Perm	195,275.82		195,275.82	42,142.34	42,142.34	1,857.66
Coord. de PYME y Gestoría Aguinaldo (Gratifica	44,000.00		44,000.00	556.15	556.15	-395.60
Coord. de PYME y Gestoría Tiempo Extra	160.55		160.55			
Coord. de PYME y Gestoría Aportaciones para seguros de vida	1,672.40		1,672.40	11,460.00	11,460.00	-11,235.00
Coord. de PYME y Gestoría A Portaciones contractuales	225.00		225.00			
Coord. de PYME y Gestoría B Prestaciones contractuales	5,130.00		5,130.00	41,115.67	41,115.67	-22,920.89
Coord. de PYME y Gestoría Otras prestaciones sociales y económicas	18,194.78		18,194.78			
Coord. de PYME y Gestoría Previsiones de carácter laboral- económica y de seguri	1,197.00		1,197.00	135,857.68	135,857.68	-14,393.50
Coord. de Empleo y Talent Sueldo Personal Perm	150,251.18		150,251.18	19,167.05	19,167.05	1,832.95
Coord. de Empleo y Talent Aguinaldo (Gratifica	21,000.00		21,000.00			
Coord. de Empleo y Talent Aportaciones para seguros de vida	668.19		668.19			



ESTADO ANALITICO DEL PRESUPUESTO DE EGRESOS
POR CONCEPTO
Al 31 de Diciembre de 2017

CONCEPTO DE EGRESO	EGRESOS					SUBEJERCICIO (6 = 3 - 4)
	ESTIMADO (1)	AMPLIACIONES Y REDUCCIONES (2)	MODIFICADO (3 = 1 + 2)	DEVENGADO (4)	PAGADO (5)	
Coord. de Empleo y Talent Servicios de consultoría administrativa- procesos- téc	104,400.00		104,400.00	8,400.00	8,400.00	96,000.00
Coord. de Fomento Rural Sueldo Personal Perm	173,185.93		173,185.93	225,686.21	225,686.21	-52,500.28
Coord. de Fomento Rural Aguinaldo (Gratifica	23,000.00		23,000.00	30,666.47	30,666.47	-7,666.47
Coord. de Fomento Rural Aportaciones para seguros de vida	668.19		668.19			668.19
Coord. de Fomento Rural Gastos de orden social y 241	346.99		346.99			346.99
Secretaria de Desarrollo Social Prestaciones contractuales	225.00		225.00	37,384.00	37,384.00	-37,159.00
Recursos Humanos Aportaciones para seguros de vida	2,295.00		2,295.00			2,295.00
Sria. de Des. Social y Hu Sueldo Personal Perm	955,603.32		955,603.32	1,927,030.94	1,927,030.94	-971,427.62
Sria. de Des. Social y Hu QUINQUENIOS	23,330.16		23,330.16	41,296.08	41,296.08	-17,965.92
Sria. de Des. Social y Hu Prima Dominical	2,775.68		2,775.68	289,536.88	289,536.88	-286,761.20
Sria. de Des. Social y Hu Aguinaldo (Gratifica	207,000.00		207,000.00			207,000.00
Sria. de Des. Social y Hu Tiempo Extra	4,501.69		4,501.69	9,107.18	9,107.18	-4,605.49
Sria. de Des. Social y Hu Compensaciones	10,800.00		10,800.00			10,800.00
Sria. de Des. Social y Hu Aportaciones para seguros de vida	22,089.53		22,089.53			22,089.53
Sria. de Des. Social y Hu A Prestaciones contractuales	20,790.00		20,790.00	600.00	600.00	20,190.00
Sria. de Des. Social y Hu B Prestaciones contractuales	321,480.00		321,480.00	81,480.72	81,480.72	239,999.28
Sria. de Des. Social y Hu Otras prestaciones sociales y económicas	124,352.78		124,352.78	266,140.67	266,140.67	-141,787.89
Sria. de Des. Social y Hu Previsiones de carácter laboral- económica y de seguri	6,293.70		6,293.70			6,293.70
Sria. de Des. Social y Hu Materiales- útiles y equipos menores de oficina	11,449.98		11,449.98	77,276.68	76,130.15	-65,826.70
Sria. de Des. Social y Hu Materiales- útiles y equipos menores de oficina	92,118.42		92,118.42	107,211.67	107,211.67	-15,093.25
Sria. de Des. Social y Hu Productos alimenticios para personas	3,133.36		3,133.36	25,464.30	25,464.30	-22,330.94
Sria. de Des. Social y Hu A Combustibles- lubricantes y aditivos	106,526.09		106,526.09	204,091.07	200,123.33	-97,564.98
Sria. de Des. Social y Hu B Combustibles- lubricantes y aditivos	1,349.99		1,349.99	4,900.07	4,900.07	-3,550.08
Sria. de Des. Social y Hu C Combustibles- lubricantes y aditivos	14,087.23		14,087.23	3,860.11	3,860.11	10,227.12
Sria. de Des. Social y Hu Herramientas menores	130.50		130.50	963.18	963.18	-832.68
Sria. de Des. Social y Hu Refacciones y accesorios menores de equipo de transpor	666.00		666.00	8,770.03	8,770.03	-8,104.03
Sria. de Des. Social y Hu Refacciones y accesorios menores otros bienes muebles	1,080.00		1,080.00	9,867.91	9,867.91	-8,787.91
Sria. de Des. Social y Hu Energía eléctrica	15,202.80		15,202.80	4,152.00	4,152.00	11,050.80
Sria. de Des. Social y Hu Agua	8,110.80		8,110.80	2,776.00	2,776.00	5,334.80
Sria. de Des. Social y Hu Arrendamiento de edificios	318,315.60		318,315.60	361,360.00	361,360.00	-43,044.40
Sria. de Des. Social y Hu Arrendamiento de equipo de transporte	13,647.60		13,647.60	45,285.52	35,285.52	-31,637.92
Sria. de Des. Social y Hu A Otros arrendamientos	25,578.00		25,578.00	168,026.00	168,026.00	-142,448.00
Sria. de Des. Social y Hu B Otros arrendamientos	16,531.74		16,531.74	17,249.20	17,249.20	-717.46
Sria. de Des. Social y Hu Seguro de bienes patrimoniales	3,153.60		3,153.60	2,605.28	2,605.28	548.32
Sria. de Des. Social y Hu Conservación y mantenimiento menor de inmuebles	80,161.26		80,161.26	27,408.81	27,408.81	52,752.45
Sria. de Des. Social y Hu Reparación y mantenimiento de equipo de transporte	17,852.40		17,852.40	7,115.04	7,115.04	10,737.36
Sria. de Des. Social y Hu Difusión por radio- televisión y otros medios de mensa	33,573.63		33,573.63	14,500.00	14,500.00	19,073.63
Sria. de Des. Social y Hu Viáticos en el país	5,910.30		5,910.30	26,093.28	26,093.28	-20,182.98
Sria. de Des. Social y Hu Gastos de ceremonial	1,273.10		1,273.10	5,975.75	5,975.75	-4,702.65
Sria. de Des. Social y Hu A Gastos de orden social y 241	1,128,091.97		1,128,091.97	509,757.22	509,757.22	618,334.75
Sria. de Des. Social y Hu B Gastos de orden social y 241	589,337.10		589,337.10	131,759.57	131,759.57	457,577.53
Sria. de Des. Social y Hu C Gastos de orden social y 241	407,107.01		407,107.01	13,933.46	13,933.46	393,173.55
Sria. de Des. Social y Hu D Gastos de orden social y 241	311,575.54		311,575.54	1,334.60	1,334.60	310,240.94
Sria. de Des. Social y Hu Exposiciones	15,447.62		15,447.62			15,447.62
Sria. de Des. Social y Hu A Ayudas sociales a personas	7,424.87		7,424.87	111,476.49	111,476.49	-104,051.62
Sria. de Des. Social y Hu B Ayudas sociales a personas	73,170.00		73,170.00			73,170.00



ESTADO ANALITICO DEL PRESUPUESTO DE EGRESOS
POR CONCEPTO
Al 31 de Diciembre de 2017

CONCEPTO DE EGRESO	EGRESOS					SUBBERGANCIA (6=3-4)
	ESTIMADO (1)	AMPLIACIONES Y REDUCCIONES (2)	MODIFICADO (3=1+2)	DEVENGADO (4)	PAGADO (5)	
Sria. de Des. Social y Hu C Ayudas sociales a personas	55,000.00		55,000.00	3,195.00	3,195.00	51,805.00
Sria. de Des. Social y Hu D Ayudas sociales a personas	415.21		415.21	34,940.00	34,940.00	-34,524.79
Sria. de Des. Social y Hu Becas y otras ayudas para programas de capacitacion	216,000.00		216,000.00	3,000.00	3,000.00	213,000.00
Sria. de Des. Social y Hu Ayudas sociales a instituciones de enseñanza	41,580.00		41,580.00	8,417.83	8,417.83	33,162.17
Coord. Enlaces Instituto Sueldo Personal Perm	503,178.03		503,178.03	878,114.05	878,114.05	-374,936.02
Coord. Enlaces Instituto QUINQUENIOS	29,498.11		29,498.11			29,498.11
Coord. Enlaces Instituto Prima Vacacional	6,352.02		6,352.02	124,941.37	124,941.37	-118,589.35
Coord. Enlaces Instituto Aguinaldo (Gratifica	108,000.00		108,000.00			108,000.00
Coord. Enlaces Instituto Tiempo Extra	6,892.33		6,892.33			6,892.33
Coord. Enlaces Instituto Compensaciones	17,100.00		17,100.00	24,000.00	24,000.00	-6,900.00
Coord. Enlaces Instituto Aportaciones para seguros de vida	4,001.46		4,001.46			4,001.46
Coord. Enlaces Instituto Prestaciones contractuales	21,465.00		21,465.00	39,978.00	39,978.00	-18,513.00
Coord. Enlaces Instituto Otras prestaciones sociales y económicas	86,040.64		86,040.64	133,816.23	133,816.23	-47,775.59
Coord. Enlaces Instituto Previsiones de carácter laboral- económica y de seguri	6,753.60		6,753.60	11,289.34	10,798.24	6,753.60
Coord. Enlaces Instituto Materiales- útiles y equipos menores de oficina	2,856.96		2,856.96			-8,432.38
Coord. Enlaces Instituto Materiales y útiles de impresión y reproducción	10,234.54		10,234.54			10,234.54
Coord. Enlaces Instituto Productos alimenticios para personas	1,945.35		1,945.35	7,130.85	7,130.85	-5,185.50
Coord. Enlaces Instituto Arrendamiento de equipo de transporte	1,080.00		1,080.00			1,080.00
Coord. Enlaces Instituto A Otros arrendamientos	1,007.46		1,007.46	6,472.80	6,472.80	-5,465.34
Coord. Enlaces Instituto B Otros arrendamientos	65,531.88		65,531.88	14,314.40	14,314.40	51,217.48
Coord. Enlaces Instituto Conservación y mantenimiento menor de inmuebles	627.57		627.57	132,449.10	132,449.10	-131,821.53
Coord. Enlaces Instituto Instalación- reparación y mantenimiento de equipo de c	234.00		234.00			234.00
Coord. Enlaces Instituto Difusión por radio- televisión y otros medios de mensa	624.31		624.31			624.31
Coord. Enlaces Instituto Gastos de ceremonial	14,616.00		14,616.00	27,654.23	27,654.23	14,616.00
Coord. Enlaces Instituto Gastos de orden social y 24I	24,057.11		24,057.11	691.60	691.60	-3,597.12
Coord. Enlaces Instituto Ayudas sociales a personas	511.56		511.56	1,795,921.42	1,795,921.42	-180.04
Dir. de Educacion Sueldo Personal Exet	1,395,518.37		1,395,518.37	18,000.00	18,000.00	-400,403.05
Dir. de Educacion QUINQUENIOS	60,760.68		60,760.68	38,559.36	38,559.36	42,760.68
Dir. de Educacion Prima Vacacional	42,616.73		42,616.73	332,148.04	332,148.04	4,057.37
Dir. de Educacion Aguinaldo (Gratifica	25,773.76		25,773.76			-306,374.28
Dir. de Educacion Tiempo Extra	397,000.00		397,000.00			397,000.00
Dir. de Educacion Compensaciones	6,570.35		6,570.35	15,876.00	15,876.00	6,570.35
Dir. de Educacion Aportaciones para seguros de vida	3,758.40		3,758.40			-12,117.60
Dir. de Educacion Indemnizaciones	10,694.89		10,694.89	67,495.79	67,495.79	10,694.89
Dir. de Educacion A Prestaciones contractuales	9,531.00		9,531.00	141,528.36	140,154.00	-57,964.79
Dir. de Educacion B Prestaciones contractuales	225.00		225.00	1,899.92	1,899.92	-141,303.36
Dir. de Educacion C Prestaciones contractuales	75,150.00		75,150.00	66,720.00	66,720.00	73,250.08
Dir. de Educacion Otras prestaciones sociales y económicas	28,657.80		28,657.80	544,217.17	544,217.17	-38,062.20
Dir. de Educacion Previsiones de carácter laboral- económica y de seguridad soci	353,660.69		353,660.69			-190,556.48
Dir. de Educacion Materiales- útiles y equipos menores de oficina	25,099.20		25,099.20	33,203.24	29,987.84	25,099.20
Dir. de Educacion Productos alimenticios para personas	5,233.59		5,233.59	37,849.04	37,849.04	-27,969.65
Dir. de Educacion Energia eléctrica A	7,217.17		7,217.17	4,225.78	4,225.78	-30,631.87
Dir. de Educacion Telefonía tradicional	2,155.46		2,155.46			-2,070.32
Dir. de Educacion A Otros arrendamientos	36,327.60		36,327.60			36,327.60
	3,595.50		3,595.50			3,595.50
	13,676.40		13,676.40	1,218.00	1,218.00	12,458.40



ESTADO ANALITICO DEL PRESUPUESTO DE EGRESOS
POR CONCEPTO
Al 31 de Diciembre de 2017

CONCEPTO DE EGRESO	EGRESOS					SUBEJERCICIO (6 = 3 - 4)
	ESTIMADO (1)	AMPLIACIONES Y REDUCCIONES (2)	MODIFICADO (3 = 1 + 2)	DEVENGADO (4)	PAGADO (5)	
Dir. de Educacion B Otros arrendamientos	6,542.75		6,542.75	8,178.00	8,178.00	-1,635.25
Dir. de Educacion Conservación y mantenimiento menor de inmuebles	11,309.54		11,309.54	31,219.91	31,219.91	-19,910.37
Dir. de Educacion Instalacion- reparacion y mantenimiento de equipo de cómputo y	369.00		369.00			369.00
Dir. de Educacion Instalacion- reparacion y mantenimiento de equipo de instrument	1,451.16		1,451.16			1,451.16
Dir. de Educacion Difusión por radio- television y otros medios de mensajes sobr	23,344.24		23,344.24	212,100.04	212,100.04	-188,755.80
Dir. de Educacion A Gastos de ceremonial	360.00		360.00			360.00
Dir. de Educacion B Gastos de ceremonial	3,600.00		3,600.00	342.20	342.20	3,257.80
Dir. de Educacion C Gastos de ceremonial	4,575.60		4,575.60			4,575.60
Dir. de Educacion A Gastos de orden social y 24l	111,488.45		111,488.45	185,373.44	185,373.44	-73,884.99
Dir. de Educacion B Gastos de orden social y 24l	36,489.72		36,489.72	26,907.92	26,907.92	9,581.80
Dir. de Educacion C Gastos de orden social y 24l	24,362.75		24,362.75	13,809.83	13,809.83	10,552.92
Dir. de Educacion Ayudas sociales a personas	231,102.14		231,102.14	53,528.57	53,528.57	177,573.57
Dir. de Educacion Becas y otras ayudas para programas de capacitación	6,300.00		6,300.00	118,190.00	118,190.00	-111,890.00
Dir. de Educacion Ayudas sociales a instituciones de enseñanza	126,033.54		126,033.54	82,279.49	82,279.49	43,754.05
Dir. de Educacion Equipo médico y de laboratorio	3,955.46		3,955.46			3,955.46
Dir. de Deportes Sueldo Personal Perm	1,020,834.10		1,020,834.10	1,831,872.07	1,831,872.07	-811,037.97
Dir. de Deportes Sueldo Personal Evet	449,400.15		449,400.15	199,472.00	199,472.00	249,928.15
Dir. de Deportes Prima Vacacional	6,481.83		6,481.83	170,279.04	170,279.04	-163,797.21
Dir. de Deportes Aguinaldo (Gratifica	157,000.00		157,000.00			157,000.00
Dir. de Deportes Compensaciones	34,763.02		34,763.02	91,129.90	91,129.90	-56,366.88
Dir. de Deportes Aportaciones para seguros de vida	7,686.11		7,686.11	767.02	767.02	6,919.09
Dir. de Deportes Indemnizaciones	20,698.65		20,698.65	33,561.58	33,561.58	-12,862.93
Dir. de Deportes A Prestaciones contractuales	225.00		225.00	12,792.00	12,792.00	-12,567.00
Dir. de Deportes Otras prestaciones sociales y económicas	5,805.00		5,805.00			5,805.00
Dir. de Deportes Previsiones de carácter laboral- económica y de seguridad socia	69,529.11		69,529.11	100,957.87	100,957.87	-31,428.76
Dir. de Deportes Materiales- útiles y equipos menores de oficina	2,116.80		2,116.80	3,254.20	3,254.20	-2,116.80
Dir. de Deportes Materiales y útiles de impresion y reproducción	1,226.53		1,226.53	39,300.92	39,300.92	-2,027.67
Dir. de Deportes Productos alimenticios para personas	4,739.76		4,739.76	4,714.36	4,714.36	-3,188.86
Dir. de Deportes Combustibles- Lubrificantes y aditivos	1,525.50		1,525.50			1,525.50
Dir. de Deportes Vestuario y uniformes	4,931.96		4,931.96	62,669.00	62,669.00	-57,737.04
Dir. de Deportes Artículos deportivos	4,698.00		4,698.00	39,459.83	39,459.83	-34,761.83
Dir. de Deportes Arrendamiento de equipo de transporte	35,256.17		35,256.17	6,000.00	6,000.00	29,256.17
Dir. de Deportes A Conservación y mantenimiento menor de inmuebles	24,300.00		24,300.00			24,300.00
Dir. de Deportes B Conservación y mantenimiento menor de inmuebles	6,264.00		6,264.00	15,103.20	15,103.20	-8,839.20
Dir. de Deportes Gastos de orden social y 24l	9,297.86		9,297.86	16,264.00	16,264.00	-7,966.14
Dir. de Deportes A Ayudas sociales a personas	14,080.79		14,080.79	513,245.46	238,791.46	1,844,454.00
Dir. de Deportes B Ayudas sociales a personas	69,093.54		69,093.54			69,093.54
Dir. de Deportes Muebles de oficina y estantería	31,905.00		31,905.00	164,527.03	164,527.03	-132,622.03
Dir. de Deportes Equipo de cómputoy de tecnologías de la información	85,950.00		85,950.00			85,950.00
Coord. Administrativa de Deportes Aportaciones para seguros de vida	711.00		711.00	165,797.31	165,797.31	-165,086.31
Coord. Administrativa de Deportes Artículos deportivos	3,411.00		3,411.00	23,000.00	23,000.00	-19,589.00
Coord. Administrativa de Deportes A Ayudas sociales a personas	121,250.48		121,250.48			121,250.48
Coord. Administrativa de Deportes Artículos deportivos	17,000.00		17,000.00			17,000.00
Coord. Administrativa de Deportes Aportaciones para seguros de vida	668.19		668.19			668.19
Coord. Administrativa de Deportes A Ayudas sociales a personas	2,067.12		2,067.12	15,909.20	15,909.20	-13,842.08
Coord. Administrativa de Deportes Aportaciones para seguros de vida	4,950.00		4,950.00			4,950.00



ESTADO ANALITICO DEL PRESUPUESTO DE EGRESOS
POR CONCEPTO
Al 31 de Diciembre de 2017

CONCEPTO DE EGRESO	EGRESOS					SUB EJERCICIO (6 = 3 - 4)
	ESTIMADO (1)	AMPLIACIONES Y REDUCCIONES (2)	MODIFICADO (3 = 1 + 2)	DEVENGADO (4)	PAGADO (5)	
Coord. Administrativa de Deportes B Ayudas sociales a personas	4,500.00		4,500.00	139,780.00	139,780.00	-135,280.00
Coord. de Desarrollo Deportivo Sueldo Personal Perm	133,375.51		133,375.51	165,797.31	165,797.31	-32,421.80
Coord. de Desarrollo Deportivo Aguinaldo (Gratifica	17,000.00		17,000.00	23,000.00	23,000.00	-6,000.00
Coord. de Desarrollo Deportivo Aportaciones para seguros de vida	668.19		668.19	795,154.84	795,154.84	-395,785.81
Dir. de Cultura Sueldo Personal Perm	399,369.03		399,369.03			124,652.73
Dir. de cultura Sueldo Personal Ejet	124,652.73		124,652.73			12,713.40
Dir. de cultura QUINQUENIOS	12,713.40		12,713.40			-90,930.46
Dir. de Cultura Prima Vacacional	4,651.07		4,651.07	95,581.53	95,581.53	99,000.00
Dir. de Cultura Aguinaldo (Gratifica	99,000.00		99,000.00			119.19
Dir. de cultura Tiempo Extra	119.19		119.19			2,336.75
Dir. de cultura Aportaciones para seguros de vida	2,336.75		2,336.75	34,918.00	34,918.00	-14,263.00
Dir. de cultura Prestaciones contractuales	20,655.00		20,655.00	137,262.59	137,262.59	-57,486.86
Dir. de cultura Otras prestaciones sociales y económicas	79,775.73		79,775.73			6,274.80
Dir. de cultura Previsiones de carácter laboral- económica y de seguridad social	6,274.80		6,274.80	48,036.44	47,709.95	-42,588.18
Dir. de cultura Materiales- útiles y equipos menores de oficina	5,448.26		5,448.26			73.08
Dir. de cultura Materiales y útiles de impresión y reproducción	73.08		73.08			19.80
Dir. de cultura Material de limpieza	19.80		19.80			89.51
Dir. de cultura Productos alimenticios para personas	412.97		412.97	10,093.68	10,093.68	2,969.99
Dir. de cultura Cal- yeso y productos de yeso	89.51		89.51			1,443.38
Dir. de cultura Combustibles- Lubrificantes y aditivos	2,969.99		2,969.99			9,726.00
Dir. de cultura Herramientas menores	1,443.38		1,443.38	138,000.00	138,000.00	23,802.62
Dir. de cultura Arrendamiento de edificios	147,726.00		147,726.00	14,152.00	14,152.00	-17,438.28
Dir. de cultura A Otros arrendamientos	37,954.62		37,954.62	20,497.20	20,497.20	939.60
Dir. de cultura B Otros arrendamientos	3,058.92		3,058.92	53,161.39	53,161.39	-2,631.52
Dir. de cultura Conservación y mantenimiento menor de inmuebles	39,741.87		39,741.87			-35,418.80
Dir. de cultura Difusión por radio- tv y otros medios de mensajes sobre progr	939.60		939.60	9,488.80	9,488.80	95,322.02
Dir. de cultura Gastos de ceremonial	6,857.28		6,857.28	46,495.98	46,495.98	50,000.00
Dir. de cultura A Gastos de orden social y 24l	11,077.18		11,077.18	18,409.95	18,409.95	19,350.00
Dir. de 24 B Gastos de orden social y 24l	113,731.97		113,731.97			1,197.00
Dir. de 24 Exposiciones	50,000.00		50,000.00			20,671.20
Dir. de 24 Ayudas sociales a personas	19,350.00		19,350.00			-72,037.69
Dir. de cultura Ayudas sociales a instituciones de enseñanza	3,001.50		3,001.50	328,190.07	328,190.07	12,129.77
Dir. de 24 Equipo de cómputo y de tecnologías de la información	20,671.20		20,671.20			-50,097.62
Dir. de Atención a la Mujer Sueldo Personal Perm	256,152.38		256,152.38			48,000.00
Dir. de Atención a la Mujer QUINQUENIOS	12,129.77		12,129.77			113.72
Dir. de Atención a la Mujer Prima Vacacional	2,158.29		2,158.29	52,255.91	52,255.91	1,336.38
Dir. de Atención a la Mujer Aguinaldo (Gratifica	48,000.00		48,000.00			8,640.00
Dir. de Atención a la Mujer Tiempo Extra	113.72		113.72			-4,839.00
Dir. de Atención a la Mujer Aportaciones para seguros de vida	1,336.38		1,336.38	11,994.00	11,994.00	-14,695.82
Dir. de Atención a la Mujer Indemnizaciones	8,640.00		8,640.00	35,538.88	35,538.88	2,337.30
Dir. de Atención a la Mujer Prestaciones contractuales	7,155.00		7,155.00			2,671.64
Dir. de Atención a la Mujer Otras prestaciones sociales y económicas	20,843.06		20,843.06	387.28	387.28	-2,071.52
Dir. de Atención a la Mujer Previsiones de carácter laboral- económica y de seguri	2,337.30		2,337.30	10,235.60	10,235.60	583.21
Dir. de Atención a la Mujer Materiales- útiles y equipos menores de oficina	3,058.92		3,058.92			
Dir. de Atención a la Mujer Materiales y útiles de impresión y reproducción	8,164.08		8,164.08			
Dir. de Atención a la Mujer Productos alimenticios para personas	1,624.31		1,624.31			



ESTADO ANALITICO DEL PRESUPUESTO DE EGRESOS
POR CONCEPTO
Al 31 de Diciembre de 2017

CONCEPTO DE EGRESO	EGRESOS					
	ESTIMADO (1)	AMPLIACIONES Y REDUCCIONES (2)	MODIFICADO (3 = 1 + 2)	DEVENGADO (4)	PAGADO (5)	SUBEJERCICIO (6 = 3 - 4)
Dir. de Atencion a la Muj Otros arrendamientos	2,072.34		2,072.34	5,289.60	5,289.60	-3,217.26
Dir. de Atencion a la Muj Servicios de capacitacion	733.73		733.73			733.73
Dir. de Atencion a la Muj Conservacion y mantenimiento menor de inmuebles	99.00		99.00			99.00
Dir. de Atencion a la Muj Gastos de orden social y 241	54,859.62		54,859.62	30,455.00	30,455.00	24,404.62
Dir. de Atencion a la Muj Ayudas sociales a personas	798.66		798.66			798.66
Dir. de Apoyo a la Juvent Sueldo Personal Perm	144,532.31		144,532.31	195,744.01	195,744.01	-51,211.70
Dir. de Apoyo a la Juvent Aportaciones para seguros de vida	672.03		672.03			672.03
Dir. de Apoyo a la Juvent Prestaciones contractuales	810.00		810.00			810.00
Dir. de Apoyo a la Juvent Otras prestaciones sociales y economicas	1,615.03		1,615.03			1,615.03
Dir. de Apoyo a la Juvent Materiales- utiles y equipos menores de oficina	4,403.59		4,403.59	2,253.70	2,253.70	2,149.89
Dir. de Apoyo a la Juvent A Gastos de orden social y 241	1,127.52		1,127.52	41,729.39	41,729.39	-40,601.87
Dir. de Apoyo a la Juvent B Gastos de orden social y 241	4,040.28		4,040.28	2,859.99	2,859.99	1,180.29
Dir. de Apoyo a la Juvent Equipos y aparatos audiovisuales	41,238.00		41,238.00			41,238.00
Dir. de Apoyo a la Juvent Equipos de generacion electrica- aparatos y accesorios	17,985.80		17,985.80			17,985.80
Dir. de Salud Sueldo Personal Perm	971,162.68		971,162.68	1,189,677.61	1,189,677.61	-218,514.93
Dir. de Salud Sueldo Personal Ewet	95,644.89		95,644.89			95,644.89
Dir. de Salud Prima Vacacional	15,758.92		15,758.92	128,821.18		-113,062.26
Dir. de Salud Aguinaldo (Gratifica	197,000.00		197,000.00			197,000.00
Dir. de Salud Compensaciones	21,420.00		21,420.00	72,000.00	72,000.00	-50,580.00
Dir. de Salud Aportaciones para seguros de vida	2,336.75		2,336.75	4,333.30	4,333.30	-1,996.55
Dir. de Salud Indemnizaciones	11,250.00		11,250.00	43,307.87	43,307.87	-32,057.87
Dir. de Salud A Prestaciones contractuales	7,875.00		7,875.00	55,114.00	55,114.00	-47,239.00
Dir. de Salud B Prestaciones contractuales	543,514.58		543,514.58	1,104,423.51	1,104,423.51	-560,908.93
Dir. de Salud C Prestaciones contractuales	109,946.59		109,946.59	1,002,076.35	1,002,076.35	-892,129.76
Dir. de Salud Otras prestaciones sociales y economicas	266,745.51		266,745.51	272,427.87	272,427.87	-5,682.36
Dir. de Salud Previsiones de carácter laboral- economica y de seguridad social	2,797.20		2,797.20			2,797.20
Dir. de Salud Materiales- utiles y equipos menores de oficina	387.90		387.90	844.30	844.30	-456.40
Dir. de Salud Materiales y útiles de impresión y reproducción	74,103.12		74,103.12	59,928.50	59,928.50	14,174.62
Dir. de Salud Materiales- accesorios y suministros médicos	3,654.00		3,654.00	613,366.08	613,366.08	-609,712.08
Dir. de Salud Combustibles- Lubrificantes y aditivos	1,980.03		1,980.03			1,980.03
Dir. de Salud Refracciones y accesorios menores otros bienes muebles	3,654.00		3,654.00			3,654.00
Dir. de Salud Energia eléctrica	10,311.30		10,311.30			10,311.30
Dir. de Salud Otros arrendamientos	4,989.28		4,989.28	464.00	464.00	4,525.28
Dir. de Salud Servicios profesionales- cientificos y técnicos integrales	89,527.94		89,527.94	160,994.01	140,381.00	-71,466.07
Dir. de Salud Seguro de bienes patrimoniales	1,160.11		1,160.11			1,160.11
Dir. de Salud Conservación y mantenimiento menor de inmuebles	3,696.30		3,696.30	3,471.00	3,471.00	225.30
Dir. de Salud Instalación- reparación y mantenimiento de equipo e instrumental m	1,451.16		1,451.16	1,844.40	1,844.40	-393.24
Dir. de Salud Instalación- reparación y mantenimiento de maquinaria- otros equip	1,451.16		1,451.16	2,004.48	2,004.48	-553.32
Dir. de Salud Servicios de jardinería y fumigación	2,430.00		2,430.00	475.00	475.00	1,955.00
Dir. de Salud Viáticos en el país	2,427.46		2,427.46			2,427.46
Dir. de Salud Gastos de orden social y 241	1,403.50		1,403.50	2,539.49	2,539.49	-1,135.99
Dir. de Salud Ayudas sociales a personas	201,352.41		201,352.41	325,073.00	295,073.00	-123,720.59
Educación Telefonía tradicional	719.10		719.10			719.10
Sria de Servicios Publicos Sueldo Personal Perm	728,457.07		728,457.07	962,258.19	962,258.19	-233,801.12
Sria de Servicios Publicos Prima Vacacional	3,472.56		3,472.56	141,234.56	141,234.56	-137,762.00
Sria de Servicios Publicos Aguinaldo (Gratifica	130,000.00		130,000.00			130,000.00



ESTADO ANALITICO DEL PRESUPUESTO DE EGRESOS
POR CONCEPTO
Al 31 de Diciembre de 2017

CONCEPTO DE EGRESO	EGRESOS					SUB EJERCICIO (6 = 3 - 4)
	ESTIMADO (1)	AMPLIACIONES Y REDUCCIONES (2)	MODIFICADO (3 = 1 + 2)	DEVENGADO (4)	PAGADO (5)	
Sria de Servicios Publicos Aportaciones para seguros de vida	2,004.57		2,004.57	12,460.00	12,460.00	2,004.57
Sria de Servicios Publicos Prestaciones contractuales	7,875.00		7,875.00	69,581.60	69,581.60	-4,585.00
Sria de Servicios Publicos Otras prestaciones sociales y económicas	40,448.70		40,448.70	15,697.52	15,697.52	-29,132.90
Sria de Servicios Publicos Previsiones de carácter laboral- económica y de segur	2,557.80		2,557.80	39,253.24	39,253.24	2,557.80
Sria de Servicios Publicos Materiales- útiles y equipos menores de oficina	3,350.57		3,350.57	166,502.46	166,502.46	-12,346.95
Sria de Servicios Publicos Materiales y útiles de impreston y reproducción	751.68		751.68	9,661.37	9,661.37	-38,501.56
Sria de Servicios Publicos Material de limpieza	15,259.50		15,259.50	1,280,091.69	1,280,091.69	-151,242.96
Sria de Servicios Publicos Productos alimenticios para personas	303.96		303.96	7,076.00	7,076.00	-9,357.41
Sria de Servicios Publicos Material eléctrico y electrónico	209,118.98		209,118.98	7,275.03	7,275.03	-1,070,972.71
Sria de Servicios Publicos A Combustibles- lubricantes y aditivos	128,485.22		128,485.22	1,214,716.49	1,201,918.37	-1,086,231.27
Sria de Servicios Publicos B Combustibles- lubricantes y aditivos	407,964.15		407,964.15	1,335,781.55	1,276,836.05	-927,817.40
Sria de Servicios Publicos C Combustibles- lubricantes y aditivos	59,708.57		59,708.57	166,389.59	162,989.59	-106,681.02
Sria de Servicios Publicos Herramientas y accesorios	684.01		684.01	132,461.94	132,461.94	-131,777.93
Sria de Servicios Publicos Herramientas menores de equipo de transpo	3,136.57		3,136.57	22,235.50	22,235.50	-19,098.93
Sria de Servicios Publicos Refracciones y accesorios menores de equipo de transpo	81,200.12		81,200.12	1,106,845.67	1,072,045.67	-1,025,645.55
Sria de Servicios Publicos Energia eléctrica	7,527.51		7,527.51	4,418.00	4,418.00	3,109.51
Sria de Servicios Publicos Arrendamiento de equipo de transporte	5,011.20		5,011.20	1,150,708.91	1,150,708.91	-1,145,697.71
Sria de Servicios Publicos Otros arrendamientos	194.18		194.18	7,076.00	7,076.00	-6,881.82
Sria de Servicios Publicos Seguro de bienes patrimoniales	78,506.52		78,506.52	7,275.03	7,275.03	71,231.49
Sria de Servicios Publicos A Conservación y mantenimiento menor de inmuebles	37,659.20		37,659.20	557,265.24	556,929.76	-519,606.04
Sria de Servicios Publicos B Conservación y mantenimiento menor de inmuebles	10,501.11		10,501.11	61,913.90	61,913.90	-51,412.79
Sria de Servicios Publicos C Conservación y mantenimiento menor de inmuebles	32,064.17		32,064.17	291,559.12	291,559.12	-259,494.95
Sria de Servicios Publicos Instalación- reparación y mantenimiento de equipo de	315.00		315.00	959,265.78	959,265.78	315.00
Sria de Servicios Publicos Reparación y mantenimiento de equipo de transporte	29,617.49		29,617.49	67,876.61	58,284.62	-929,648.29
Sria de Servicios Publicos Instalación- reparación y mantenimiento de maquinaria	7,647.30		7,647.30	3,840,642.02	3,762,751.96	-60,229.31
Sria de Servicios Publicos Servicios de limpieza y manejo de desechos	410,269.52		410,269.52	586,799.39	586,799.39	-3,430,372.50
Sria de Servicios Publicos Servicios de jardinería y fumigación	5,212.38		5,212.38	16,365.00	16,365.00	-581,587.01
Sria de Servicios Publicos Gastos de orden social y 241	16,760.34		16,760.34	254,969.16	254,969.16	395.34
Sria de Servicios Publicos Gastos de orden social y 241 1272	136.80		136.80	306,118.20	306,118.20	136.80
Sria de Servicios Publicos Servicios funerarios y de cementerios	32,382.61		32,382.61	9,048.00	9,048.00	-273,735.59
Sria de Servicios Publicos Refre Placs y Tenenc	4,857.30		4,857.30	52,200.00	52,200.00	4,857.30
Sria de Servicios Publicos Otros gastos por responsabilidades	45,000.00		45,000.00	7,888.00	7,888.00	35,952.00
Sria de Servicios Publicos Ayudas sociales a personas	62,559.91		62,559.91	624,854.92	624,854.92	10,359.91
Sria de Servicios Publicos Muebles- ex cepto de oficina y estantería	1,755.01		1,755.01	104,215.39	104,215.39	-6,132.99
Sria de Servicios Publicos Equipo de cómputo y tecnologías de la información	19,436.40		19,436.40	4,172,864.00	4,172,864.00	19,436.40
Sria de Servicios Publicos Cámaras fotográficas y de video	6,248.34		6,248.34	51,584.80	51,584.80	6,248.34
Sria de Servicios Publicos Vehículos y equipo terrestre	1,666,666.67		1,666,666.67	1,811.08	1,811.08	-2,506,197.33
Sria de Servicios Publicos Herramientas y máquinas-herramienta	151,995.31		151,995.31	624,854.92	624,854.92	100,410.51
Sria de Servicios Publicos Con tingencias socioeconómicas	1,811.08		1,811.08	104,215.39	104,215.39	1,811.08
Dir Adm Servicios Publicos Sueldo Personal Perm	477,177.14		477,177.14	12,218.53	12,218.53	-147,677.78
Dir Adm Servicios Publicos Prima Vacacional	4,411.01		4,411.01	17,126.00	17,126.00	-99,804.38
Dir Adm Servicios Publicos Aguinaldo (Gratifica	108,000.00		108,000.00	125,492.15	125,492.15	108,000.00
Dir Adm Servicios Publicos Tiempo Extra	7,227.67		7,227.67	17,126.00	17,126.00	-4,990.86
Dir Adm Servicios Publicos Aportaciones para seguros de vida	2,004.57		2,004.57	17,126.00	17,126.00	2,004.57
Dir Adm Servicios Publicos Prestaciones contractuales	7,155.00		7,155.00	125,492.15	125,492.15	-9,971.00
Dir Adm Servicios Publicos Otras prestaciones sociales y económicas	78,683.36		78,683.36			-46,808.79



ESTADO ANALITICO DEL PRESUPUESTO DE EGRESOS
POR CONCEPTO
Al 31 de Diciembre de 2017

CONCEPTO DE EGRESO	EGRESOS					SUB EJERCICIO (6 = 3 - 4)
	ESTIMADO (1)	AMPLIACIONES Y REDUCCIONES (2)	MODIFICADO (3 = 1 + 2)	DEVENGADO (4)	PAGADO (5)	
Dir Adm Servicios publicos Previsiones de carácter laboral- económica y de segur	2,557.80		2,557.80			2,557.80
Dir Adm Servicios publicos Gastos de orden social y 241	108.00		108.00			108.00
Dir Adm Servicios publicos Equipo de cómputoy de tecnologías de la información	32,050.80		32,050.80			32,050.80
Coord Taller Mecanico Sueldo Personal Perm	589,378.04		589,378.04	845,489.46		-256,111.42
Coord Taller Mecanico QUINQUENIOS	16,302.38		16,302.38			16,302.38
Coord Taller Mecanico Prima de Antigüedad	4,600.92		4,600.92			4,600.92
Coord Taller Mecanico Prima Vacacional	6,961.86		6,961.86	125,908.91		-118,947.05
Coord Taller Mecanico Aguinaldo (Gratifica	104,000.00		104,000.00			104,000.00
Coord Taller Mecanico Tiempo Extra	125,443.67		125,443.67	172,823.81		-47,380.14
Coord Taller Mecanico Aportaciones para seguros de vida	4,009.14		4,009.14			4,009.14
Coord Taller Mecanico Aportaciones contractuales	225.00		225.00	27,052.00		-26,827.00
Coord Taller Mecanico B Prestaciones contractuales	14,310.00		14,310.00			14,310.00
Coord Taller Mecanico Otras prestaciones sociales y económicas	84,689.69		84,689.69	118,084.65		-33,394.96
Coord Taller Mecanico Provisiones de carácter laboral- económica y de seguridad	4,617.90		4,617.90			4,617.90
Coord Taller Mecanico Material de limpieza	52.20		52.20			52.20
Coord Taller Mecanico Combustibles- lubricantes y aditivos	95,907.00		95,907.00	166,501.78		-70,594.78
Coord Taller Mecanico Vestuario y uniformes	1,760.18		1,760.18			1,760.18
Coord Taller Mecanico Herramientas menores	5,014.34		5,014.34	3,233.41		1,780.93
Coord Taller Mecanico Refracciones y accesorios menores de equipo de transporte	3,128.44		3,128.44			3,128.44
Coord Taller Mecanico Conservación y mantenimiento menor de inmuebles	10,354.50		10,354.50	60.00		10,294.50
Coord Taller Mecanico A Reparación y mantenimiento de equipo de transporte	7,137.39		7,137.39	161,374.92		-154,237.53
Coord Taller Mecanico B Reparación y mantenimiento de equipo de transporte	1,417.75		1,417.75	26,860.33		-25,442.58
Coordnacion de Taller Mecanico Sueldo Personal Evt	45,375.44		45,375.44			45,375.44
Coordnacion de Taller Mecanico Eventual Tiempo Extra	14,640.20		14,640.20			14,640.20
COORDINACION DE TALLER MECANICO EVENTUAL Aportaciones para seguros de vida	332.17		332.17			332.17
Dir. de Ornato y Forestac Sueldo Personal Perm	2,463,692.75		2,463,692.75	3,418,721.20		-955,028.45
Dir. de Ornato y Forestac QUINQUENIOS	95,804.86		95,804.86	97,430.76		-1,625.90
Dir. de Ornato y Forestac Prima de Antigüedad	55,233.00		55,233.00			55,233.00
Dir. de Ornato y Forestac Prima Vacacional	94,876.56		94,876.56	699,858.51		-604,981.95
Dir. de Ornato y Forestac Prima Dominical	3,238.95		3,238.95			3,238.95
Dir. de Ornato y Forestac Aguinaldo (Gratifica	27,000.00		27,000.00			27,000.00
Dir. de Ornato y Forestac Tiempo Extra	221,275.65		221,275.65	239,628.58		-18,352.93
Dir. de Ornato y Forestac Compensaciones	7,074.00		7,074.00	10,080.00		-3,006.00
Dir. de Ornato y Forestac Aportaciones para seguros de vida	40,732.05		40,732.05	930.69		39,801.36
Dir. de Ornato y Forestac Indemnizaciones	841.33		841.33	59,707.42		-58,866.09
Dir. de Ornato y Forestac A Prestaciones contractuales	4,275.00		4,275.00	382,209.00		-377,934.00
Dir. de Ornato y Forestac B Prestaciones contractuales	192,285.00		192,285.00			192,285.00
Dir. de Ornato y Forestac Otras prestaciones sociales y económicas	924,251.78		924,251.78	1,417,483.03		-493,231.25
Dir. de Ornato y Forestac Previsiones de carácter laboral- económica y de securi	57,241.80		57,241.80			57,241.80
Dir. de Ornato y Forestac Materiales y útiles de impresión y reproducción	1,503.36		1,503.36			1,503.36
Dir. de Ornato y Forestac Material de limpieza	15,543.00		15,543.00	34,666.00		-19,123.00
Dir. de Ornato y Forestac Materialescomplementarios	133.20		133.20			133.20
Dir. de Ornato y Forestac Vestuario y uniformes	28,162.94		28,162.94			28,162.94
Dir. de Ornato y Forestac Herramientas menores	6,572.24		6,572.24			6,572.24
Dir. de Ornato y Forestac Refracciones y accesorios menores de equipo de transpor	15,722.51		15,722.51	71,295.74		-55,573.23
Dir. de Ornato y Forestac A Conservación y mantenimiento menor de inmuebles	3,810.66		3,810.66	15,765.03		-11,954.37



ESTADO ANALITICO DEL PRESUPUESTO DE EGRESOS
POR CONCEPTO
Al 31 de Diciembre de 2017

CONCEPTO DE EGRESO	EGRESOS					SUBSERVICIO (6 = 3 - 4)
	ESTIMADO (1)	AMPLIACIONES Y REDUCCIONES (2)	MODIFICADO (3 = 1 + 2)	DEVENGADO (4)	PAGADO (5)	
Dir. de Ornato y Forestac B Conservación y mantenimiento menor de inmuebles	893.43		893.43			893.43
Dir. de Ornato y Forestac C Conservación y mantenimiento menor de inmuebles	28,806.06		28,806.06	42,302.52	42,302.52	-13,496.46
Dir. de Ornato y Forestac Reparación y mantenimiento de equipo de transporte	900.00		900.00	3,209.97	3,209.97	-2,309.97
Dir. de Ornato y Forestac Servicios de Jardinería y fumigación	188,893.15		188,893.15	46,431.85	46,431.85	142,461.30
Dir. de Ornato y Forestac Equipo de cómputo y de tecnologías de la información	16,025.40		16,025.40			16,025.40
Dir. de Ornato y Forestac Equipos de generación eléctrica- aparatos y accesorios	51,349.42		51,349.42	112,779.94	112,779.94	51,349.42
Coord. de Ornato y Forest Suelo Personal Perm	86,764.14		86,764.14	19,404.00	19,404.00	-26,015.80
Coord. de Ornato y Forest Prima Vacacional	1,965.60		1,965.60			-17,438.40
Coord. de Ornato y Forest Aguinaldo (Gratifica	8,200.00		8,200.00			8,200.00
Coord. de Ornato y Forest Otras prestaciones sociales y económicas	34,862.40		34,862.40	51,516.00	51,516.00	-16,653.60
Coord. de Ornato y Forest Material de limpieza	9,135.00		9,135.00	15,224.00	15,224.00	-6,089.00
Coord. de Ornato y Forest Conservación y mantenimiento menor de inmuebles	1,126.08		1,126.08			1,126.08
Coord. de Ornato y Forest Reparación y mantenimiento de equipo de transporte	1,044.00		1,044.00	155.00	155.00	889.00
Coord. de Ornato y Forest Servicios de jardinería y fumigación	4,842.00		4,842.00	7,128.00	7,128.00	-2,286.00
Ornato y Forestacion Eventuales Suelo Personal Evt	161,724.59		161,724.59			161,724.59
Ornato y Forestacion Eventuales Prima Vacacional	1,056.51		1,056.51			1,056.51
Ornato y Forestacion Eventuales Tiempo Extra	56,448.18		56,448.18			56,448.18
Ornato y Forestacion Eventuales Aportaciones para seguros de vida	1,328.71		1,328.71			1,328.71
Ornato y Forestacion Eventuales Aportaciones para seguros de vida	16,005.65		16,005.65			16,005.65
Ornato y Forestacion Eventuales Cámaras fotográficas y de vídeo	6,248.34		6,248.34			6,248.34
Ornato y Forestacion Eventuales Otras prestaciones sociales y económicas	2,848,691.51		2,848,691.51	3,862,995.72	3,862,995.72	-1,014,304.21
Dir. de Vias Publicas Suelo Personal Perm	70,745.98		70,745.98	457,409.15	457,409.15	-386,663.17
Dir. de Vias Publicas QUINQUENIOS	80,115.75		80,115.75	65,609.50	65,609.50	14,506.25
Dir. de Vias Publicas Prima de Antigüedad	129,145.56		129,145.56	820,638.16	820,638.16	-691,492.60
Dir. de Vias Publicas Prima Vacacional	980,000.00		980,000.00			980,000.00
Dir. de Vias Publicas Aguinaldo (Gratifica	728,281.02		728,281.02	830,906.02	830,906.02	-102,625.00
Dir. de Vias Publicas Tiempo Extra	64,101.79		64,101.79			64,101.79
Dir. de Vias Publicas Aportaciones para seguros de vida	6,750.00		6,750.00	416,522.00	416,522.00	-409,772.00
Dir. de Vias Publicas A Prestaciones contractuales	250,380.00		250,380.00	3,507.92	3,507.92	246,872.08
Dir. de Vias Publicas B Prestaciones contractuales	1,345,738.46		1,345,738.46	1,947,567.51	1,947,567.51	-601,829.05
Dir. de Vias Publicas Otras prestaciones sociales y económicas	71,190.00		71,190.00			71,190.00
Dir. de Vias Publicas Provisiones de carácter laboral- económica y de seguridad	6,546.51		6,546.51			6,546.51
Dir. de Vias Publicas Materiales- útiles y equipos menores de oficina	39,696.46		39,696.46	6,650.00	6,650.00	33,046.46
Dir. de Vias Publicas Material de limpieza	508,206.76		508,206.76	551,708.91	551,708.91	-43,502.15
Dir. de Vias Publicas A Combustibles- Lubrificantes y aditivos	1,652,407.75		1,652,407.75	56,023.75	56,023.75	1,596,384.00
Dir. de Vias Publicas B Combustibles- lubricantes y aditivos	135,921.04		135,921.04			135,921.04
Dir. de Vias Publicas C Combustibles- Lubricantes y aditivos	304,285.49		304,285.49			304,285.49
Dir. de Vias Publicas D Combustibles- Lubricantes y aditivos	55,173.31		55,173.31	432.00	432.00	54,741.31
Dir. de Vias Publicas Vestuario y uniformes	40,291.54		40,291.54	150.00	150.00	40,141.54
Dir. de Vias Publicas Herramientas menores	603,462.05		603,462.05	573,106.78	573,106.78	30,355.27
Dir. de Vias Publicas A Refracciones y accesorios menores de equipo de transporte	245,240.85		245,240.85	171,841.89	171,841.89	73,398.96
Dir. de Vias Publicas B Refracciones y accesorios menores de equipo de transporte	32,444.98		32,444.98	16,271.05	16,271.05	16,173.93
Dir. de Vias Publicas C Refracciones y accesorios menores de equipo de transporte	256.50		256.50	27,559.20	27,559.20	-27,302.70
Dir. de Vias Publicas Refracciones y accesorios menores otros bienes muebles	1,494.62		1,494.62			1,494.62
Dir. de Vias Publicas Arrendamiento de equipo de transporte	99,072.00		99,072.00			99,072.00
Dir. de Vias Publicas A Arrendamiento de maquinaria- otros equipos y herramienta	53,635.28		53,635.28	1,373,423.73	1,373,423.73	-1,319,788.45



ESTADO ANALITICO DEL PRESUPUESTO DE EGRESOS
 POR CONCEPTO
 Al 31 de Diciembre de 2017

CONCEPTO DE EGRESO	EGRESOS					SUB EJERCICIO (6 = 3 - 4)
	ESTIMADO (1)	AMPLIACIONES Y REDUCCIONES (2)	MODIFICADO (3 = 1 + 2)	DEVENGADO (4)	PAGADO (5)	
Dir. de Vias Publicas B Arrendamiento de maquinaria- otros equipos y herramienta	9,396.00		9,396.00			9,396.00
Dir. de Vias Publicas Seguro de bienes patrimoniales	74,944.17		74,944.17			74,944.17
Dir. de Vias Publicas A Conservación y mantenimiento menor de inmuebles	49,587.70		49,587.70	31,981.36		17,606.34
Dir. de Vias Publicas B Conservación y mantenimiento menor de inmuebles	1,586.11		1,586.11			1,586.11
Dir. de Vias Publicas C Conservación y mantenimiento menor de inmuebles	14,765.95		14,765.95	212,184.32		-197,418.37
Dir. de Vias Publicas A Reparación y mantenimiento de equipo de transporte	85,514.82		85,514.82	126,599.34		-41,084.52
Dir. de Vias Publicas B Reparación y mantenimiento de equipo de transporte	5,217.46		5,217.46	129,999.81		-124,782.35
Dir. de Vias Publicas Instalación- reparación y mantenimiento de maquinaria- otr	12,528.00		12,528.00	182,208.03		-169,680.03
Dir. de Vias Publicas Servicios de limpieza y manejo de desechos	1,700,000.00		1,700,000.00			1,700,000.00
Dir. de Vias Publicas Servicios de jardinería y fumigación	25,641.67		25,641.67	3,616.80		22,024.87
Dir. de Vias Publicas Gastos de representación	653.49		653.49			653.49
Dir. de Vias Publicas Refre Placs y Tenenc	5,824.80		5,824.80			5,824.80
Dir. de Vias Publicas Otros gastos por responsabilidades	15,085.80		15,085.80	5,824.58		9,261.22
Dir. de Vias Publicas Ayudas sociales a personas	198.00		198.00			198.00
Dir. de Vias Publicas Construcción de obras para el abastecimiento de agua- petr	261,000.00		261,000.00			261,000.00
Coord. de Bacheo Sueldo Personal Perm	1,106,371.92		1,106,371.92	1,404,302.30		-297,930.38
Coord. de Bacheo QUINQUENIOS	63,050.40		63,050.40			63,050.40
Coord. de Bacheo Prima Vacacional	48,781.49		48,781.49	316,055.33		-267,273.84
Coord. de Bacheo Aguinaldo (Gratifica	423,000.00		423,000.00			423,000.00
Coord. de Bacheo Tiempo Extra	126,188.78		126,188.78	193,647.57		-67,458.79
Coord. de Bacheo Aportaciones para seguros de vida	9,022.49		9,022.49			9,022.49
Coord. de Bacheo Prestaciones contractuales	2,250.00		2,250.00	165,658.00		-163,408.00
Coord. de Bacheo B Prestaciones contractuales	108,765.00		108,765.00	377.00		108,388.00
Coord. de Bacheo Otras prestaciones sociales y económicas	471,142.68		471,142.68	749,928.44		-278,785.76
Coord. de Bacheo Provisiones de carácter laboral- económica y de seguridad socia	25,042.50		25,042.50			25,042.50
Coord. de Bacheo Cemento y productos de concreto	850,000.00		850,000.00	384,803.27		465,196.73
Coord. de Bacheo Vestuario y uniformes	12,321.29		12,321.29			12,321.29
Coord. de Bacheo Herramientas menores	31,789.80		31,789.80			31,789.80
Coord. de Bacheo Refracciones y accesorios menores de equipo de transporte	243.01		243.01			243.01
Coord. de Bacheo Refracciones y accesorios menores otros bienes muebles	27,469.42		27,469.42			27,469.42
Coord. de Bacheo Reparación y mantenimiento de equipo de transporte	10,287.01		10,287.01			10,287.01
Coord. de Bacheo Herramientas y máquinas-herramienta	249,920.57		249,920.57			249,920.57
Vias Publicas Eventual Sueldo Personal Ewet	65,368.81		65,368.81			65,368.81
Vias Publicas Eventual Prima Vacacional	900.88		900.88			900.88
Vias Publicas Eventual Tiempo Extra	15,600.66		15,600.66			15,600.66
Vias Publicas Eventual Otras prestaciones sociales y económicas	25,082.46		25,082.46			25,082.46
Dir. de Panteones y Funer Sueldo Personal Perm	941,004.42		941,004.42	1,317,753.21		-376,748.79
Dir. de Panteones y Funer QUINQUENIOS	16,342.70		16,342.70	62,283.20		-45,940.50
Dir. de Panteones y Funer Prima Vacacional	24,086.82		24,086.82	214,603.89		-190,517.07
Dir. de Panteones y Funer Prima Dominical	7,569.63		7,569.63			7,569.63
Dir. de Panteones y Funer Aguinaldo (Gratifica	252,000.00		252,000.00			252,000.00
Dir. de Panteones y Funer Tiempo Extra	3,242.59		3,242.59	40,329.61		-37,087.02
Dir. de Panteones y Funer Compensaciones	4,275.00		4,275.00	8,400.00		-4,125.00
Dir. de Panteones y Funer Aportaciones para seguros de vida	5,830.45		5,830.45	2,295.77		3,534.68
Dir. de Panteones y Funer A Prestaciones contractuales	675.00		675.00	38,376.00		-37,701.00
Dir. de Panteones y Funer B Prestaciones contractuales	28,665.00		28,665.00	365.00		28,300.00



ESTADO ANALITICO DEL PRESUPUESTO DE EGRESOS
POR CONCEPTO
Al 31 de Diciembre de 2017

CONCEPTO DE EGRESO	EGRESOS				SUBSERVICIO (6 = 3 - 4)	
	ESTIMADO (1)	AMPLIACIONES Y REDUCCIONES (2)	MODIFICADO (3 = 1 + 2)	DEVENGADO (4)		PAGADO (5)
Dir. de Panteones y Funer Otras prestaciones sociales y económicas	234,865.24		234,865.24	369,323.67	369,323.67	-134,458.43
Dir. de Panteones y Funer Previsiones de carácter laboral- económica y de seguri	7,673.40		7,673.40			7,673.40
Dir. de Panteones y Funer Material de limpieza	2,148.70		2,148.70			2,148.70
Dir. de Panteones y Funer Utensilios para el servicio de alimentación	3,666.40		3,666.40			3,666.40
Dir. de Panteones y Funer Refacciones y accesorios menores de equipo de transpor	2,799.41		2,799.41	5,813.01	3,725.01	-3,013.60
Dir. de Panteones y Funer Refacciones y accesorios menores otros bienes muebles	72.00		72.00			72.00
Dir. de Panteones y Funer Seguro de bienes patrimoniales	5,187.61		5,187.61	306.45	306.45	4,881.16
Dir. de Panteones y Funer Conservación y mantenimiento menor de inmuebles	45,652.44		45,652.44	53,629.70	53,629.70	-7,977.26
Dir. de Panteones y Funer Reparación y mantenimiento de equipo de transporte	346.48		346.48	27,840.00	27,840.00	-27,493.52
Dir. de Panteones y Funer Instalación- reparación y mantenimiento de maquinaria-	3,334.06		3,334.06	450.59	450.59	2,883.47
Dir. de Panteones y Funer A Servicios funerarios y de cementerios	54,728.78		54,728.78	387,117.10	387,117.10	-332,388.32
Dir. de Panteones y Funer B Servicios funerarios y de cementerios	607,019.18		607,019.18	610,154.84	610,154.84	-3,135.66
Dir. de Panteones y Funer Refre Placs y Tenenc	2,316.60		2,316.60			2,316.60
Dir. de Panteones y Funer Ayudas sociales a personas	2,248.45		2,248.45			2,248.45
Dir. de Panteones y Funer Muebles de oficina y estanteria	19,575.00		19,575.00			19,575.00
Panteones y funeraria Eve Sueldo Personal Perm	2,706.98		2,706.98			2,706.98
Panteones y funeraria Eve Sueldo Personal Ewet	93,765.65		93,765.65			93,765.65
Panteones y funeraria Eve Prima Vacacional	2,098.76		2,098.76			2,098.76
Panteones y funeraria Eve Compensaciones	4,725.00		4,725.00			4,725.00
Panteones y funeraria Eve Indemnizaciones	2,475.00		2,475.00	2,925.41	2,925.41	-450.41
Panteones y funeraria Eve Otras prestaciones sociales y económicas	38,347.65		38,347.65			38,347.65
Dir. de alumbrado Sueldo Personal Perm	738,983.84		738,983.84	880,186.09	880,186.09	-141,202.25
Dir. de Alumbrado Prima Vacacional	19,513.92		19,513.92	180,254.83	180,254.83	-160,740.91
Dir. de Alumbrado Aguinaldo (Gratifica	221,000.00		221,000.00			221,000.00
Dir. de Alumbrado Publico Tiempo Extra	12,149.58		12,149.58	28,570.14	28,570.14	-16,420.56
Dir. de 22 Aportaciones para seguros de vida	5,345.52		5,345.52			5,345.52
Dir. de 22 Prestaciones contractuales	1,125.00		1,125.00	60,370.00	60,370.00	-59,245.00
Dir. de 22 Prestaciones contractuales 1455	34,335.00		34,335.00	377.00	377.00	33,958.00
Dir. de 22 Otras prestaciones sociales y económicas	161,398.87		161,398.87	266,221.52	266,221.52	-104,822.65
Dir. de 22 Provisiones de carácter laboral- económica y de seguridad social	9,954.00		9,954.00			9,954.00
Dir. de 22 Materiales- útiles y equipos menores de oficina	400.10		400.10	402.20	402.20	-2.10
Dir. de 22 Material eléctrico y electrónico	3,598,214.22		3,598,214.22	1,676,993.62	1,211,601.62	1,921,220.60
Dir. de alumbrado Vestuario y uniformes	4,400.46		4,400.46			4,400.46
Dir. de 22 Refracciones y accesorios menores de equipo de transporte	841.48		841.48	19,640.01	19,640.01	-18,798.53
Dir. de 22 Refracciones y accesorios menores otros bienes muebles	162.00		162.00	1,200.00	1,200.00	-1,038.00
Dir. de 22 Energía eléctrica A	21,389.40		21,389.40			21,389.40
Dir. de 22 Energía eléctrica	7,883,155.44		7,883,155.44	138,468.07	138,468.07	7,744,687.37
Dir. de 22 Servicios de diseño- arquitectura- ingeniería y actividades relaciona	7,308.00		7,308.00			7,308.00
Dir. de 22 Seguro de bienes patrimoniales	15,912.27		15,912.27			15,912.27
Dir. de 22 Reparación y mantenimiento menor de inmuebles	931.50		931.50	1,160.00	1,160.00	-228.50
Dir. de 22 Equipo de cómputoy de tecnologías de la información	11,350.68		11,350.68			11,350.68
Sria. Seg Publica y Vialti Prima Vacacional	14,689.95		14,689.95			14,689.95
Sria. Seg Publica y Vialti Prima Vacacional	665,294.22		665,294.22	679,342.09	679,342.09	-14,047.87
Sria. Seg Publica y Vialti Aguinaldo (Gratifica	5,018.93		5,018.93	36,606.59	36,606.59	-31,587.66
Sria. Seg Publica y Vialti Compensaciones	57,000.00		57,000.00			57,000.00
	181,236.42		181,236.42	342,158.34	342,158.34	-160,921.92



ESTADO ANALITICO DEL PRESUPUESTO DE EGRESOS
POR CONCEPTO
Al 31 de Diciembre de 2017

CONCEPTO DE EGRESO	EGRESOS					SUBEJERCICIO (6 = 3 - 4)
	ESTIMADO (1)	AMPLIACIONES Y REDUCCIONES (2)	MODIFICADO (3 = 1 + 2)	DEVENGADO (4)	PAGADO (5)	
Sria. Seg Publica y Viali Aportaciones para seguros de vida	30,442.14		30,442.14	1,744.49	1,744.49	28,697.65
Sria. Seg Publica y Viali Indemnizaciones	56,879.01		56,879.01	98,108.25	98,108.25	-41,229.24
Sria. Seg Publica y Viali Otras prestaciones sociales y económicas	18,547.70		18,547.70	29,020.16	29,020.16	-10,472.46
Sria. Seg Publica y Viali Materiales- útiles y equipos menores de oficina	16,846.53		16,846.53	21,290.75	21,290.75	-4,444.22
Sria. Seg Publica y Viali Materiales y útiles de impresión y reproducción	119,226.37		119,226.37	37,784.10	36,650.20	81,442.27
Sria. Seg Publica y Viali Material Impreso e Información digital	49,590.00		49,590.00	51,040.00	51,040.00	-1,450.00
Sria. Seg Publica y Viali Productos alimenticios para personas	36,277.58		36,277.58	184,415.00	184,415.00	-148,137.42
Sria. Seg Publica y Viali Combustibles- lubricantes y aditivos	2,203,037.76		2,203,037.76	2,769,417.77	2,702,835.02	-566,380.01
Sria. Seg Publica y Viali A Combustibles- lubricantes y aditivos	4,863.76		4,863.76	79,635.48	79,635.48	-74,771.72
Sria. Seg Publica y Viali B Combustibles- lubricantes y aditivos	1,602.00		1,602.00	902.28	902.28	699.72
Sria. Seg Publica y Viali C Combustibles- lubricantes y aditivos	229.51		229.51	1,785.03	1,785.03	-1,555.52
Sria. Seg Publica y Viali D Combustibles- lubricantes y aditivos	536,445.00		536,445.00	1,450,087.13	1,450,087.13	-913,642.13
Sria. Seg Publica y Viali Prendas de seguridad y protección personal	5,481.90		5,481.90	51,950.00	46,284.00	-46,468.10
Sria. Seg Publica y Viali Blancos y otros productos textiles- excepto prendas de	405.00		405.00	2,320.00	2,320.00	-1,915.00
Sria. Seg Publica y Viali Herramientas menores	1,237,770.00		1,237,770.00	443,564.96	443,564.96	1,237,770.00
Sria. Seg Publica y Vial. C Refracciones y accesorios menores de equipo de transpo	67,068.23		67,068.23	47,783.05	47,783.05	-376,496.73
Sria. Seg Publica y Vial. C Refracciones y accesorios menores de equipo de transpo	129,369.48		129,369.48	22,647.24	22,647.24	81,586.43
Sria. Seg Publica y Vial. B Refracciones y accesorios menores de equipo de transpo	9,252.00		9,252.00	1,860,065.03	1,254,562.84	-1,3,395.24
Sria. Seg Publica y Vial. B Refracciones y accesorios menores de equipo de transpo	38,001.60		38,001.60	16,968,545.39	16,968,545.39	-1,822,063.43
Sria. Seg Publica y Vial. B Refracciones y accesorios menores otros bienes muebles	3,116,659.45		3,116,659.45	143,898.30	143,898.30	-13,851,885.94
Sria. Seg Publica y Vial. B Refracciones y accesorios menores otros bienes muebles	143,898.30		143,898.30	113,680.00	113,680.00	-105,580.00
Sria. Seg Publica y Vial. B Refracciones y accesorios menores otros bienes muebles	8,100.00		8,100.00	3,804.80	3,804.80	-3,773.48
Sria. Seg Publica y Vial. B Refracciones y accesorios menores otros bienes muebles	31.32		31.32	270,000.00	270,000.00	270,000.00
Sria. Seg Publica y Vial. A Servicios de consultoría administrativa- procesos- t	270,000.00		270,000.00	109,651.15	109,651.15	109,651.15
Sria. Seg Publica y Vial. A Servicios de consultoría administrativa- procesos- t	1,336,320.00		1,336,320.00	858,400.00	858,400.00	1,336,320.00
Sria. Seg Publica y Vial. A Servicios de consultoría administrativa- procesos- t	858,400.00		858,400.00	40,102.20	40,102.20	818,297.80
Sria. Seg Publica y Vial. A Servicios de capacitación	14,416.20		14,416.20	147,913.92	147,913.92	14,416.20
Sria. Seg Publica y Vial. A Servicios de protección y seguridad	5,846.40		5,846.40	25,763.00	25,763.00	-142,067.52
Sria. Seg Publica y Vial. A Servicios profesionales- científicos y técnicos inte	22,875.87		22,875.87	136,024.87	136,024.87	22,875.87
Sria. Seg Publica y Vial. B Servicios profesionales- científicos y técnicos inte	93,342.48		93,342.48	122,960.00	122,960.00	67,579.48
Sria. Seg Publica y Vial. B Servicios profesionales- científicos y técnicos inte	70,767.88		70,767.88	302,473.14	302,473.14	-65,256.99
Sria. Seg Publica y Vial. B Servicios profesionales- científicos y técnicos inte	57,581.65		57,581.65	93,814.00	93,814.00	-5,378.35
Sria. Seg Publica y Vial. B Servicios profesionales- científicos y técnicos inte	222,983.43		222,983.43	45,000.01	45,000.01	-79,489.71
Sria. Seg Publica y Vial. A Reparación y mantenimiento de equipo de transporte	215,556.77		215,556.77	3,750.00	3,750.00	121,742.77
Sria. Seg Publica y Vial. B Reparación y mantenimiento de equipo de transporte	49,851.00		49,851.00	97,479.22	97,479.22	4,850.99
Sria. Seg Publica y Vial. B Reparación y mantenimiento de equipo de transporte	7,830.00		7,830.00	14,660.35	14,660.35	4,080.00
Sria. Seg Publica y Vial. B Reparación y mantenimiento de equipo de transporte	97,479.22		97,479.22	19,303.87	19,303.87	97,479.22
Sria. Seg Publica y Vial. B Reparación y mantenimiento de equipo de transporte	14,660.35		14,660.35	13,395.00	13,395.00	14,660.35
Sria. Seg Publica y Vial. B Reparación y mantenimiento de equipo de transporte	4,985.10		4,985.10	905.01	905.01	-14,318.77
Sria. Seg Publica y Vial. B Reparación y mantenimiento de equipo de transporte	905.01		905.01	28,764.00	28,764.00	905.01
Sria. Seg Publica y Vial. B Reparación y mantenimiento de equipo de transporte	28,764.00		28,764.00	4,050.00	4,050.00	15,464.00
Sria. Seg Publica y Vial. B Reparación y mantenimiento de equipo de transporte	36,352.31		36,352.31	10,530.00	10,530.00	22,957.31
Sria. Seg Publica y Vial. B Reparación y mantenimiento de equipo de transporte	4,050.00		4,050.00	25,407.00	25,407.00	4,050.00
Sria. Seg Publica y Vial. B Reparación y mantenimiento de equipo de transporte	10,530.00		10,530.00			10,530.00
Sria. Seg Publica y Vial. B Reparación y mantenimiento de equipo de transporte	25,407.00		25,407.00			25,407.00



ESTADO ANALITICO DEL PRESUPUESTO DE EGRESOS
POR CONCEPTO
Al 31 de Diciembre de 2017

CONCEPTO DE EGRESO	EGRESOS				SUB EJERCICIO (6 = 3 - 4)	
	ESTIMADO (1)	AMPLIACIONES Y REDUCCIONES (2)	MODIFICADO (3 = 1 + 2)	DEVENGADO (4)		PAGADO (5)
Sria. Seg Publica y Viati Muebles de oficina y estanteria	33,303.60		33,303.60	314,678.12	314,678.12	33,303.60
Sria. Seg Publica y Viati Equipo de cómputoy de tecnologías de la información	11,321.31		11,321.31	113,720.24	113,720.24	-303,356.81
Sria. Seg Publica y Viati Vehiculos y equipo terrestre	1,650,627.18		1,650,627.18	15,473.98	15,473.98	1,536,906.94
Sria. Seg Publica y Viati Sistemas de aire acondicionado· calefacción y de refri	54,006.12		54,006.12	26,638.24	26,638.24	38,532.14
Sria. Seg Publica y Viati Otros equipos	166,860.00		166,860.00	573,827.94	573,827.94	140,221.76
Coord. General Sria Seg Publica Sueldo Personal Perm	340,291.47		340,291.47	16,013.74	16,013.74	-233,536.47
Coord. General Sria Seg Publica Sueldo Personal Perm	2,031.65		2,031.65			-13,982.09
Coord. General Sria Seg Publica Sueldo Personal Perm	29,000.00		29,000.00			29,000.00
Coord. General Sria Seg Publica Aguinaldo (Gratifica	133,598.70		133,598.70	21,188.60	21,188.60	112,410.10
Coord. General Sria Seg Publica Aguinaldo (Gratifica	1,841.63		1,841.63	554.99	554.99	1,286.64
Coord. General Sria Seg Publica Aportaciones para seguros de vida	175.19		175.19	124,671.25	124,671.25	-124,496.06
Coord. General Sria Seg Publica Conservación y mantenimiento menor de inmuebles	11,695.55		11,695.55	210,798.42	210,798.42	-199,102.87
Coord. General Sria Seg Publica Reparación y mantenimiento de equipo de transport	23,166.36		23,166.36	38,427.09	38,427.09	-15,260.73
Coord. General Sria Seg Publica Equipo de cómputoy de tecnologías de la informaci	5,711,257.27	4,610,033.69	10,321,290.96	10,321,290.96	10,321,290.96	19,800.00
Dir. de Policia Sueldo Personal Perm	98,352.44	1,442,811.89	1,541,164.33	1,541,164.33	1,541,164.33	189,310.97
Dir. de Policia Prima Vacacional	189,310.97		189,310.97			943,000.00
Dir. de Policia Aguinaldo (Gratifica	943,000.00		943,000.00	773,354.28	773,354.28	-17,528.63
Dir. de Policia Compensaciones	755,825.65		755,825.65	376.14	376.14	21,077.15
Dir. de Policia Aportaciones para seguros de vida	21,453.29		21,453.29	81,748.18	81,748.18	249,560.95
Dir. de Policia Indemnizaciones	331,309.13		331,309.13	255,040.00	255,040.00	-21,335.76
Dir. de Policia A Prestaciones contractuales	233,704.24		233,704.24			19,800.00
Dir. de Policia B Prestaciones contractuales	19,800.00		19,800.00			-770,655.95
Dir. de Policia Otras prestaciones sociales y económicas	1,505,011.19		1,505,011.19	2,275,667.14	2,275,667.14	4,158.00
Dir. de Policia Refre Placs y Tenenc	4,158.00		4,158.00	2,433.15	2,433.15	2,875.85
Eventual Sueldo Personal Perm Policia	5,309.00		5,309.00			362,516.42
Policia Eventual Sueldo Personal	362,516.42		362,516.42			567.00
Policia Eventual Prima Vacacional	567.00		567.00			16,447.68
Policia Eventual Prima Vacacional	16,447.68		16,447.68			785.70
Policia Eventual Aguinaldo (Gratifica	785.70		785.70			104,073.35
Policia Eventual Compensaciones	104,073.35		104,073.35			12,096.00
Policia Eventual Prestaciones contractuales	12,096.00		12,096.00			177,212.85
Policia Eventual Otras prestaciones sociales y económicas	177,212.85		177,212.85			915.12
Depto. Cadetes Eventuales Sueldo Personal Perm	915.12		915.12			95,301.81
Depto. Cadetes Eventuales Sueldo Personal Perm	95,301.81		95,301.81			108.00
Depto. Cadetes Eventuales Prima Vacacional	108.00		108.00			2,182.50
Depto. Cadetes Eventuales Prima Vacacional	2,182.50		2,182.50			2,700.00
Depto. Cadetes Eventuales Compensaciones	2,700.00		2,700.00			12,802.66
Depto. Cadetes Eventuales Aportaciones para seguros de vida	12,802.66		12,802.66			9,792.00
Depto. Cadetes Eventuales Prestaciones contractuales	9,792.00		9,792.00			693,497.24
JEFATURA DE ESCOLTAS Sueldo Personal Perm	693,497.24		693,497.24	1,279,589.80	1,279,589.80	-586,092.56
JEFATURA DE ESCOLTAS Prima Vacacional	6,919.01		6,919.01	176,288.04	176,288.04	-169,369.03
JEFATURA DE ESCOLTAS Prima Vacacional	2,748.48		2,748.48			2,748.48
JEFATURA DE ESCOLTAS Aguinaldo (Gratifica	103,000.00		103,000.00			103,000.00
JEFATURA DE ESCOLTAS Aportaciones para seguros de vida	5,879.45		5,879.45	624.60	624.60	5,254.85
JEFATURA DE ESCOLTAS Prestaciones contractuales	288.00		288.00	2,880.00	2,880.00	-2,592.00
JEFATURA DE ESCOLTAS Otras prestaciones sociales y económicas	26,686.27		26,686.27	150,645.21	150,645.21	-123,958.94



ESTADO ANALITICO DEL PRESUPUESTO DE EGRESOS
POR CONCEPTO
Al 31 de Diciembre de 2017

CONCEPTO DE EGRESO	EGRESOS					SUB EJERCICIO (6 = 3 - 4)
	ESTIMADO (1)	AMPLIACIONES Y REDUCCIONES (2)	MODIFICADO (3 = 1 + 2)	DEVENGADO (4)	PAGADO (5)	
Dir. de Transito Sueldo Personal Perm	714,165.07		714,165.07	1,422,181.67	1,422,181.67	-708,016.60
Dir. de Transito Prima Vacacional	14,247.89		14,247.89	196,764.74	196,764.74	-182,516.85
Dir. de Transito Prima Dominical	10,192.50		10,192.50			10,192.50
Dir. de Transito Aguinaldo (Gratifica	139,000.00		139,000.00			139,000.00
Dir. de Transito Compensaciones	132,075.00		132,075.00	415,550.00	415,550.00	-283,475.00
Dir. de Transito Aportaciones para seguros de vida	2,757.15		2,757.15	2,017.27	2,017.27	739.88
Dir. de Transito A Prestaciones contractuales	11,520.00		11,520.00	42,560.00	42,560.00	-31,040.00
Dir. de Transito B Prestaciones contractuales	900.00		900.00			900.00
Dir. de Transito Otras prestaciones sociales y económicas	169,569.90		169,569.90	247,120.52	247,120.52	-77,550.62
Dir. de Transito Combustibles- Lubrificantes y aditivos	360.00		360.00			360.00
Dir. de Transito Herramientas menores	3,288.60		3,288.60			3,288.60
Dir. de Transito A Refracciones y accesorios menores de equipo de transporte	15,439.47		15,439.47	35,873.60	35,873.60	-20,434.13
Dir. de Transito B Refracciones y accesorios menores de equipo de transporte	1,161.00		1,161.00			1,161.00
Dir. de Transito Refracciones y accesorios menores otros bienes muebles	1,170.00		1,170.00			1,170.00
Dir. de Transito Seguro de bienes patrimoniales	17,984.71		17,984.71			17,984.71
Dir. de Transito A Reparación y mantenimiento de equipo de transporte	1,152.01		1,152.01	19,140.00	19,140.00	-17,987.99
Dir. de Transito B Reparación y mantenimiento de equipo de transporte	5,428.80		5,428.80			5,428.80
Dir. de Transito Instalación- reparación y mantenimiento de maquinaria- otros eq	22,702.50		22,702.50			22,702.50
Dir. de Transito Refre Placs y Tenenc	8,391.06		8,391.06			8,391.06
DEPARTAMENTO DE TRANSITO EVENTUALES Sueldo Personal Perm	27,153.74		27,153.74	813,500.78	813,500.78	-786,347.04
DEPARTAMENTO DE TRANSITO EVENTUALES Sueldo Personal Perm	317,601.78		317,601.78			317,601.78
Tarnsto Eventuales Sueldo Personal	822.96		822.96	44,438.17	44,438.17	-43,615.21
Transito Eventuales Prima Vacacional	8,190.00		8,190.00			8,190.00
Transito Eventuales Compensaciones	94,230.00		94,230.00	354,000.00	354,000.00	-259,770.00
DEPARTAMENTO DE TRANSITO EVENTUALES Aportaciones para seguros de vida	20,724.76		20,724.76	25,688.83	25,688.83	-4,964.07
DEPARTAMENTO DE TRANSITO EVENTUALES Prestaciones contractuales	12,096.00		12,096.00	34,240.00	34,240.00	-22,144.00
DIRECCION DE PREVENCION DEL DELITO Sueldo Personal Perm	20,554.49		20,554.49			20,554.49
Coord. de Prevencion al Delito Sueldo Personal Perm	86,816.87		86,816.87	411,332.80	411,332.80	-324,515.93
Coord. de Prevencion al Delito Prima Vacacional	1,965.60		1,965.60	61,146.99	61,146.99	-59,181.39
Coord. de Prevencion al Delito Prima Dominical	1,170.00		1,170.00			1,170.00
Coord. de Prevencion al Delito Aguinaldo (Gratifica	28,000.00		28,000.00			28,000.00
Coord. de Prevencion al Delito Otras prestaciones sociales y económicas	34,862.40		34,862.40	84,727.39	84,727.39	-49,864.99
Dir. Administrativa Polic Sueldo Personal Perm	736,808.48		736,808.48	880,407.91	880,407.91	-143,599.43
Dir. Administrativa Polic Remun Serv Social	14,874.02		14,874.02			14,874.02
Dir. Administrativa Polic Prima Vacacional	11,351.62		11,351.62	97,464.42	97,464.42	-86,112.80
Dir. Administrativa Polic Prima Dominical	9,488.43		9,488.43			9,488.43
Dir. Administrativa Polic Aguinaldo (Gratifica	94,000.00		94,000.00			94,000.00
Dir. Administrativa Polic Compensaciones	20,250.00		20,250.00	10,200.00	10,200.00	10,050.00
Dir. Administrativa Polic Aportaciones para seguros de vida	5,514.30		5,514.30	4,421.94	4,421.94	1,092.36
Dir. Administrativa Polic Prestaciones contractuales	288.00		288.00			288.00
Dir. Administrativa Polic Otras prestaciones sociales y económicas	137,307.93		137,307.93	96,118.13	96,118.13	41,189.80
Administrativa Seguridad Publica Sueldo Personal Ewet	29,147.35		29,147.35	376,186.62	376,186.62	-347,039.27
Administrativa Seguridad Publica Prima Dominical	782.87		782.87	21,403.13	21,403.13	-20,620.26
Administrativa Seguridad Publica Aguinaldo	26,210.00		26,210.00			26,210.00
Sindicato Sueldo Personal Perm	927,011.66		927,011.66	1,301,070.73	1,301,070.73	-374,059.07
Sindicato QUINQUENIOS	32,323.53		32,323.53	201,203.80	201,203.80	-168,880.27



ESTADO ANALITICO DEL PRESUPUESTO DE EGRESOS
POR CONCEPTO
Al 31 de Diciembre de 2017

CONCEPTO DE EGRESO	EGRESOS			DEVENGADO (4)	PAGADO (5)	SUBSALICENCIA (6=3-.4)
	ESTIMADO (1)	AMPLIACIONES Y REDUCCIONES (2)	MODIFICADO (3=1+2)			
Sindicato Prima Vacacional	45,241.06		45,241.06	324,008.01	324,008.01	-278,766.95
Sindicato Aguinaldo (Gratifica)	405,000.00		405,000.00	154,985.00	154,985.00	405,000.00
Sindicato Aportaciones para seguros de vida	143,146.13		143,146.13	99,144.00	99,144.00	-11,838.87
Sindicato A Prestaciones contractuales	684,148.07		684,148.07	1,219,779.03	1,219,779.03	585,004.07
Sindicato B Prestaciones contractuales Bonos de Despensa	57,231.34		57,231.34			57,231.34
Sindicato Fidelcomiso 30% Prest SAPS	384,441.68		384,441.68			-835,337.35
Sindicato Bonos de Puntualidad	15,926.20		15,926.20			15,926.20
Sindicato Eventos	167,934.16		167,934.16			157,737.76
Desarrollo Social y Humano/Ayudas sociales				10,196.40	10,196.40	-4,460.00
Sria. Seg Publica y Vitali Gastos de orden social y cultural				4,460.00	4,460.00	-64,710.60
Dir. De Transito Indemnizaciones				64,710.60	64,710.60	-124,655.57
coordinacion de bacheo Indemnizaciones				124,655.57	124,655.57	-1,245.00
Dir. Control de Op. Turis Indemnizaciones				1,245.00	1,245.00	-38,580.47
Dir. De Transito Indemnizaciones.				38,580.47	38,580.47	-11,081.33
Dir. de Proteccion Civil Indemnizaciones				11,081.33	11,081.33	-26,174.87
Sria. de Desarrollo Econo. Refracciones y accesorios menores de equipo de Transpo				26,174.87	26,174.87	-1,577.60
Direccion General DIF Otras prestaciones sociales y economicas				1,577.60	1,577.60	-549.80
Sria de Finanzas y Tesoreria Mpal Reparacion y mantenimiento de equipo de trans				549.80	549.80	-140.50
Dir. Panteones y funeraria Indemnizaciones				140.50	140.50	-1,830.48
Cord. De Intendencia QUINQUENIOS				1,830.48	1,830.48	-30,445.96
Sria del Ayuntamiento QUINQUENIOS				30,445.96	30,445.96	-35,378.00
Oficialia Mayor QUINQUENIOS				35,378.00	35,378.00	-91,021.28
Dir. de Alumbrado Publico QUINQUENIOS				91,021.28	91,021.28	-44,047.36
Sria. De Servicios Publicos QUINQUENIOS				44,047.36	44,047.36	-28,680.12
Dir. de Patrimonio Muncipi Seguro de bienes patrimoniales				28,680.12	28,680.12	-37,396.80
Consejeria Juridica Indemnizaciones				37,396.80	37,396.80	-163,916.48
Presidente Municipal Prestaciones para personas				163,916.48	163,916.48	-138,175.29
Enlaces Interinstitucionales Otras prestaciones sociales y economicas				138,175.29	138,175.29	-13,850.58
Direccion de Atencion y Gestion Indemnizaciones				13,850.58	13,850.58	-59,060.52
Dir Participacion Ciudadana Indemnizaciones				59,060.52	59,060.52	-600.30
Dir. Proteccion Civil Herramientas y máquinas-herramienta				600.30	600.30	-686.85
Direccion de Obras publicas Indemnizaciones				686.85	686.85	-11,924.53
Administrativa seguridad publica eventuales Indemnizaciones				11,924.53	11,924.53	-5,521.60
Oficialia Mayor Material Electrico y Electronico				5,521.60	5,521.60	-112,636.48
Dir. General (DIF) Gastos de orden social y cultural				112,636.48	112,636.48	-24,464.69
Sria de Des. Social y Hu Ayudas sociales a personas				24,464.69	24,464.69	-285.00
Dir. de Vias Publicas Material Impreso e informacion digital				285.00	285.00	-375,760.19
Sria. Ayuntamiento Ayudas sociales a personas				375,760.19	375,760.19	-60,953.00
Sria. del Ayuntamiento Ayudas sociales a personas				60,953.00	60,953.00	-12,180.00
DIR. General DIF Ayudas sociales a personas				12,180.00	12,180.00	-194,306.77
Sria. de Des. Social y Hu Material Impreso e informacion digital				194,306.77	194,306.77	-132,000.00
Dir. Proteccion Civil Vestuario y uniformes				132,000.00	132,000.00	-193,276.91
Oficina Ejecutiva del Alic Combustibles, lubricantes y aditivos				193,276.91	193,276.91	-108,385.70
				108,385.70	108,385.70	-15,660.00
				15,660.00	15,660.00	-117,434.92
				117,434.92	117,434.92	-3,034.84
				3,034.84	3,034.84	



ESTADO ANALITICO DEL PRESUPUESTO DE EGRESOS
POR CONCEPTO
Al 31 de Diciembre de 2017

CONCEPTO DE EGRESO	EGRESOS			DEVENGADO (4)	PAGADO (5)	SUBEJERCICIO (6 = 3 - 4)
	ESTIMADO (1)	AMPLIACIONES Y REDUCCIONES (2)	MODIFICADO (3 = 1 + 2)			
Sria. de Desarrollo Econo Gastos de orden social y cultural .				25,464.06	25,464.06	-25,464.06
Oficina Ejecutiva del Alc Vehiculos y equipo terrestre				1,300,000.00	1,300,000.00	-1,300,000.00
Sria. Seg Publica y Viali Material de Seguridad Publica				240,398.40	240,398.40	-240,398.40
Sindicato Aportaciones sindicales				76,872.80	76,872.80	-76,872.80
Oficina Ejecutiva del Alc Servicios integrales y otros servicios				696,000.00	696,000.00	-696,000.00
Contraloria Municipal Equipo de cómputo y de tecnologías de la informacion				14,265.68	14,265.68	-14,265.68
Sria de Obras Publicas Desarrollo Mpal Otros arrendamientos				6,960.00	6,960.00	-6,960.00
Sria del Ayuntamiento Gastos de orden social y cultural				4,300.00	4,300.00	-4,300.00
Dir. de Obras Publicas Arrendamiento de maquinaria, otros equipos y herramientas				525,860.31	525,860.31	-525,860.31
Sria. de Finanzas y Tesoreria Mpal Equipo de comunicacion y telecomunicacion				169,775.08	169,775.08	-169,775.08
Coord. de Intendencia Prima de Antigüedad				227,342.02	227,342.02	-227,342.02
Oficialia Mayor Equipo de comunicacion y telecomunicacion				40,368.00	40,368.00	-40,368.00
Sria. de Des. Social y Hu Vestuario y uniformes				5,440.40	5,440.40	-5,440.40
Dir. General (DIF) Muebles, excepto de oficina y estanteria				64,986.98	64,986.98	-64,986.98
Oficialia Mayor Prestaciones contractuales				5,349.92	5,349.92	-5,349.92
Dir. de Desarrollo Urbano Remun Serv Social				178,640.00	178,640.00	-178,640.00
Regidores Seguro de gastos medicos				19,209.60	19,209.60	-19,209.60
Sria. de Desarrollo Econo Material Electrico y Electronico				6,599.86	5,799.73	-6,599.86
Dir. de Panteones y Funer Vestuario y uniformes				279,239.19	279,239.19	-279,239.19
Coord. de Vigilancia Indemnizaciones				3,129.34	3,129.34	-3,129.34
Presidente Municipal Servicios de acceso de Internet, redes y procesamiento de i				11,344.80	11,344.80	-11,344.80
Sria. de Des. Social y Hu Equipos y aparatos audiovisuales				1,016.60	1,016.60	-1,016.60
Sria. de Desarrollo Econo Combustibles, lubricantes y aditivos				46,187.87	46,187.87	-46,187.87
Oficina Ejecutiva del Alc Otros arrendamientos..				173,249.97	68,849.97	-173,249.97
Sria. de Seg Publica y Viali Arrendamiento de edificios				33,222.00	33,222.00	-33,222.00
Sria. de Des. Social y Hu Equipo de cómputo y de tecnologías de la informacion				741.33	741.33	-741.33
Sria. de Desarrollo Econo Arrendamiento de edificios				54,421.40	54,421.40	-54,421.40
Sria. de Des. Social y Hu Instalación, reparación y mantenimiento de equipo de c				41,760.00	41,760.00	-41,760.00
Sria. de Des. Social y Hu Muebles de oficina y estanteria				112,844.80	112,844.80	-112,844.80
Sria. de Desarrollo Econo Gastos de orden social y cultural				69,600.00	69,600.00	-69,600.00
Dir. de Servicios Publicos Vestuario y uniformes				61,092.55	61,092.55	-61,092.55
Dir. de Panteones y Funer Trabajos de acabados en edificaciones y otros trabajos				4,232.84	4,232.84	-4,232.84
Oficialia Mayor Viáticos en el pais				21,179.66	21,179.66	-21,179.66
Oficina Ejecutiva del Alc Indemnizaciones				134,560.00	134,560.00	-134,560.00
Dir. General (DIF) Materiales complementarios				4,075.05	4,075.05	-4,075.05
Dir. de Recursos Hum Vestuario y uniformes				7,779.00	7,779.00	-7,779.00
Oficialia Mayor Fideicomiso 30% Prest SAPS recursos propios				22,649.23	22,649.23	-22,649.23
Dir. de Recursos Hum Vestuario y uniformes				11,410.92	11,410.92	-11,410.92
Oficialia Mayor Fideicomiso 30% Prest SAPS recursos propios				651.61	651.61	-651.61
Dir. de Recursos Hum Vestuario y uniformes				1,461.60	1,461.60	-1,461.60
Oficialia Mayor Fideicomiso 30% Prest SAPS recursos propios				59,265.88	59,265.88	-59,265.88
Coord de Enlaces Interinstitucionales Sueldo Personal Perm				3,766,836.48	3,766,836.48	-3,766,836.48
COORD DE ENLACE INTERINSTITUCI Prima Vacacional				176,274.17	176,274.17	-176,274.17
Oficialia Mayor Bonos de despesa				26,593.51	26,593.51	-26,593.51
Coord Juridica Consultiva Compensaciones				12,526.00	12,526.00	-12,526.00
				7,500.00	7,500.00	-7,500.00



ESTADO ANALITICO DEL PRESUPUESTO DE EGRESOS
POR CONCEPTO
Al 31 de Diciembre de 2017

CONCEPTO DE EGRESO	EGRESOS				SUBTOTAL (6 = 3 - 4)
	ESTIMADO (1)	AMPLIACIONES Y REDUCCIONES (2)	MODIFICADO (3 = 1 + 2)	DEVENGADO (4)	
Coord Inspeccion y Vigilancia Compensaciones			11,267.00	11,267.00	-11,267.00
Sria de Finanzas y Tes Mpal Compensaciones			2,800.00	2,800.00	-2,800.00
Dir de Ingresos Compensaciones			27,100.00	27,100.00	-27,100.00
CoordInacion de Catastro Compensaciones			11,000.00	11,000.00	-11,000.00
Dir Egresos Presup y Cta Pub Compensaciones			52,400.00	52,400.00	-52,400.00
Dir de Normatividad Compensaciones			20,000.00	20,000.00	-20,000.00
Dir de Desarrollo Urbano Compensaciones			2,800.00	2,800.00	-2,800.00
Coord. de Construccion Vestuario y uniformes			180.00	180.00	-180.00
Dir. de Ecologia Vestuario y uniformes			6,400.00	6,400.00	-6,400.00
Dir. de Atencion a la Muj Vestuario y uniformes			4,930.00	4,930.00	-4,930.00
Sria. de Servicios Publicos Vestuario y uniformes .			18,695.95	18,695.95	-18,695.95
Sindicato Vestuario y uniformes			107,184.00	107,184.00	-107,184.00
Dir. General de Turismo Muebles de oficina y estanteria			47,717.76	47,717.76	-47,717.76
Sria. de Des. Social y Hu Vehiculos y equipo terrestre			792,000.00	792,000.00	-792,000.00
Coord de Mantenimiento Tiempo Extra			2,333.37	2,333.37	-2,333.37
Dir de Adquisiciones Tiempo Extra			30,504.69	30,504.69	-30,504.69
Sria. de Recursos Humanos Otros materiales y articulos de construccion y repar			8,995.75	8,995.75	-8,995.75
Dir. General de Turismo Articulos navideños			32,341.00	32,341.00	-32,341.00
Sria. de Finanzas y Tesoreria Mpal Instalación, reparación y mantenimiento de ma			428,529.31	428,529.31	-428,529.31
Coord Administrativa Prima Vacacional			814.78	814.78	-814.78
Dir de Atencion y Gestion Prima Vacacional			139,459.84	139,459.84	-139,459.84
Coord Imp Politicas Publicas Prima Vacacional			233,160.00	233,160.00	-233,160.00
Oficialia Mayor Prima Vacacional			33,163.57	33,163.57	-33,163.57
Coord de Relaciones Laborales Prima Vacacional			10,163.49	10,163.49	-10,163.49
Coord de Mantenimiento Prima Vacacional			34,316.27	34,316.27	-34,316.27
Coord de Hardware Prima Vacacional			10,163.49	10,163.49	-10,163.49
Coord de Infraestructura Prima Vacacional			1,600.01	1,600.01	-1,600.01
Sria. De finanzas y tesoreria municipal - software			4,078,766.64	4,078,766.64	-4,078,766.64
Dir de Apoyo a la Juventud Prima Vacacional			26,833.52	26,833.52	-26,833.52
Coord de Riesgos e Inspeccion Tiempo Extra			4,130.00	4,130.00	-4,130.00
Dir Administrativa de Seg Pub Tiempo Extra			1,408.36	1,408.36	-1,408.36
Jefatura de escoltas Compensaciones Seg			5,067.40	5,067.40	-5,067.40
Coord General Bonos de despena			1,280.00	1,280.00	-1,280.00
Dir de Apoyo a la Juventud Aguinaldo (Gratifica			40,501.05	40,501.05	-40,501.05
Coord de Integracion Social Compensaciones			61,849.28	61,849.28	-61,849.28
Cultura Compensaciones			52,254.70	52,254.70	-52,254.70
Dir. de Informatica Materiales y útiles de impresion y reproduccion			6,136.40	6,136.40	-6,136.40
JUBILADOS Prestaciones contractuales			6,000.00	6,000.00	-6,000.00
PENSIONADOS Prestaciones contractuales			127,200.00	127,200.00	-127,200.00
PENSION POR VIUDEZ Prestaciones contractuales			670,350.02	670,350.02	-670,350.02
JUBILADOS Aguinaldo			359,200.00	359,200.00	-359,200.00
PENSION POR VIUDEZ Aguinaldo			727,764.88	727,764.88	-727,764.88
Oficina Ejecutiva del Aic Equipo de cómputo y de tecnologías de la información			676,030.46	676,030.46	-676,030.46
			324,878.06	324,878.06	-324,878.06
			76,678.25	76,678.25	-76,678.25



ESTADO ANALITICO DEL PRESUPUESTO DE EGRESOS
POR CONCEPTO
Al 31 de Diciembre de 2017

CONCEPTO DE EGRESO	EGRESOS					SUBELEGIDO (6=3-4)
	ESTIMADO (1)	AMPLIACIONES Y REDUCCIONES (2)	MODIFICADO (3=1+2)	DEVENGADO (4)	PAGADO (5)	
Sria. del Ayuntamiento Refacciones y accesorios menores otros bienes muebles				34,551.76	34,551.76	-34,551.76
Oficina Ejecutiva del Alc Sistema de aire acondicionado, calefaccion y de refri				11,073.36	11,073.36	-11,073.36
Sria. de Seg Publica y Viati Equipo de defensa y seguridad				34,104.00	34,104.00	-34,104.00
Sria. De servicios publicos - cemento y productos de concreto				7,959.00	7,959.00	-7,959.00
Dir. De deportes - servicios de jardineria y fumigacion				5,800.00	5,800.00	-5,800.00
Sria. De finanzas y tesoreria municipal - refacciones y accesorios menores de eq				1,920.00	1,920.00	-1,920.00
Sria. Del ayuntamiento - refacciones y accesorios menores de equipo de transport				1,368.00	1,368.00	-1,368.00
Sria. De servicios publicos - sistemas de aire acondicionado, calefaccion y de r				11,136.00	11,136.00	-11,136.00
Dir. De informatica - sistemas de aire acondicionado, calefaccion y de refrigera				5,568.00	5,568.00	-5,568.00
Dir. De proteccion civil - instalacion, reparacion y mantenimiento de maquinaria				407.39	407.39	-407.39
Dir. De educacion - ayudas sociales a personas				27,911.98	27,911.98	-27,911.98
Dir. General del dif - materiales, accesorios y suministros medicos				14,000.00	14,000.00	-14,000.00
Dir. De panteones y funeraria - bienes inmuebles	12,800,000.00		12,800,000.00	12,800,000.00	12,800,000.00	-2,552.00
Dir. De vias publicas - fletes y maniobras				2,552.00	2,552.00	-2,552.00
Dir. De proteccion civil - productos quimicos basicos				278,919.68	278,919.68	-278,919.68
Dir. De informatica - herramientas menores				120.00	120.00	-120.00
Dir. General del dif - gastos de orden social y cultural				279,613.99	4,201.88	-279,613.99
Regidores - vestuario y uniformes				1,948.80	1,948.80	-1,948.80
Consejeria Juridica Prima de Antiguiedad				165,299.00	165,299.00	-165,299.00
Coor de Comunicacion Social Indemnizaciones				6,900.00	6,900.00	-6,900.00
Dir de Recursos Humanos Indemnizaciones				51,681.82	51,681.82	-51,681.82
Presidente Municipal/bienes Inmuebles canchas deportivas	16,000,000.00		16,000,000.00	16,000,000.00	16,000,000.00	-25,964.00
Coord. de intendencia Compensaciones				25,964.00	25,964.00	-25,964.00
Coordinacion de la unidad de analisis compensaciones				8,400.00	8,400.00	-8,400.00
Presidente Municipal - Cuotas servicios medicos				160,000.00	160,000.00	-160,000.00
Dir. de Adquisiciones - compensaciones				12,000.00	12,000.00	-12,000.00
Dir.Par Ciudadana y Juece - Sueldo Personal Ewet				478,800.00	478,800.00	-478,800.00
TOTAL DEL GASTO	219,599,651.00	62,259,514.13	281,859,165.13	304,822,248.93	300,109,728.75	-22,963,083.80

PRESIDENTE MUNICIPAL
ING JAVIER CABALLERO GAONA

TESORERO MUNICIPAL
C. FRANCISCO JAVIER ALMAGUER TAMEZ

SINDICO MUNICIPAL / COMISION DE HACIENDA
C. APARICIO HERNANDEZ ALFONSO

CONTRALOR MUNICIPAL