









Periódico Oficial

GOBIERNO CONSTITUCIONAL DEL ESTADO LIBRE Y SOBERANO DE NUEVO LEÓN



Monterrey, Nuevo León - Viernes - 21 de Diciembre de 2018

Índice

-  **PODER LEGISLATIVO DEL ESTADO DE NUEVO LEÓN**
-  **PODER EJECUTIVO DEL ESTADO DE NUEVO LEÓN**
-  **ÓRGANOS CONSTITUCIONALMENTE AUTÓNOMOS**
-  **AYUNTAMIENTOS**
-  **VARIOS**
-  **FE DE ERRATAS**

TOMO CLV
NÚMERO
157

Registrado como artículo de segunda clase el 18 de septiembre de 1963

Publicaciones ordinarias: **Lunes, Miércoles y Viernes**



**PROYECTO DE PRESUPUESTO DE EGRESOS 2019
PRINCIPALES CONSIDERACIONES Y RIESGOS RELEVANTES PARA EL
EJERCICIO 2019**

El Proyecto de Presupuesto de Egresos del Municipio de Santiago, Nuevo León, fue elaborado en base a los siguientes criterios:

Con la finalidad de ser congruentes con los Criterios Generales de Política Económica emitidos por el Centro de Estudios de las Finanzas Públicas (CEFP) para el año 2019, tal como lo establece el artículo 18 primer párrafo de la Ley de Disciplina Financiera de las Entidades Federativas y Municipios, y tomando como base el presupuesto de ingresos ejercicio fiscal 2019 del Municipio de Santiago, Nuevo León, presentado para su aprobación ante el H. Congreso el día 30 de noviembre del 2018, damos cumplimiento con lo establecido en el artículo fracción II de la citada ley, describiendo los riesgos relevantes para las Finanzas Públicas.

Se consideró para la elaboración del Presupuesto de Egresos para el Ejercicio Fiscal 2019, la planeación de los programas y Proyectos Prioritarios, que se pretenden integrar en los ejes del Plan Municipal de Desarrollo 2019-2022, el cual señala las estrategias para el desarrollo integral de los grupos sociales, así como las personas en desventaja y rezago social, mejor conocidos como grupos vulnerables, para ello se buscará fortalecer los programas a cargo de la Secretaría de Desarrollo Social, así como los programas a cargo del Sistema Municipal de Desarrollo Integral de la Familia, DIF.

Áreas de Oportunidad en Santiago:

Se pretende mejorar las oportunidades educativas a los santiaguenses, así como a contribuir en el mejoramiento de las condiciones educativas, lo anterior será alcanzado a través de los programas a cargo de la Secretaría de Desarrollo Social, como son Programa de apoyo a becas a estudiantes, Programa de atención al rezago educativo, programa de becas de transporte a jóvenes, programa de apoyo a la infraestructura y mantenimiento de escuelas, programa de mantenimiento y equipamiento de bibliotecas municipales, talleres de verano para niños y jóvenes, ferias educativas, talleres de escuela de robótica, así como programas deportivos y para apoyo a las familias el programa de mejoramiento de vivienda. También se manejarán programas permanentes de atención a mujer con el impulso y fortalecimiento de una cultura de igualdad para el desarrollo integral de las mujeres en Santiago. En el tema de cultura se manejarán programas de artes y exposiciones.

Grupos Vulnerables:

Para atender a los grupos vulnerables del Municipio de Santiago, el Sistema Municipal de Desarrollo Integral de la Familia, DIF, Santiago, desarrollará programas de atención a la comunidad en los Centros DIF Cieneguilla, Centro DIF San Pedro, Centro DIF San Juan, Centro DIF San Francisco, Centro DIF El Cercado, así como atención integral en la Casa del Adulto Mayor y la Guardería DIF, de igual manera se busca continuar con apoyo económico a personas en vulnerabilidad, apoyo en despensas, apoyo en comidas a personas de escasos recursos, apoyos en asistencia social, programa naturalmente sano, así como programas permanentes para adultos mayores.



Servicios Públicos.

Para poder alcanzar las metas en servicios públicos se continuará con programas permanentes de bacheo, para estar en condiciones de mantener en óptimas condiciones las arterias viales del municipio. También se continuará con la cobertura de alumbrado público y mantenimiento a las luminarias existentes. En el tema de limpia se dará atención a la cobertura oportuna en el servicio de limpia con la adquisición de unidades nuevas para la recolección, así como equipamiento, uniformes y mejora en las condiciones laborales del personal de limpia.

Administración

Se condieró en este presupuesto de egresos 2019 una partida especial para adquisición de unidades de transporte, con la finalidad de dotar a la Secretaría de Servicios Públicos de unidades nuevas para la recolección de basura; así como también se considera adquirir vehículos sedan compactos para uso de cada una de las Secretarías, con lo anterior se busca reducir el gasto en combustibles y lubricantes, partida que en los últimos ejercicios fiscales ha reflejado importantes incrementos por el alza del combustible y por la carencia de vehículos oficiales compactos para el uso de la Administración Municipal.

Seguridad Pública

La Administración de Santiago ha encaminado todos sus esfuerzos hacia el compromiso de realizar acciones efectivas que se reflejen en resultados favorables para la seguridad pública, por lo tanto, en este presupuesto de egresos 2019, se plasman acciones para la profesionalización de elementos de seguridad pública como son formación inicial para aspirantes a policías, formación continua para elementos en activo, así como formación especializada y de altos mandos. También se contempla presupuesto para el rubro de evaluaciones de control y confianza para aspirantes y elementos activos, lo que dará mayor confianza en la corporación de seguridad pública. Así mismo, en el ejercicio fiscal 2019, para darle mayor seguridad e identidad los elementos de seguridad pública, se invertirá en su equipamiento, incluyendo uniformes para el personal, así como equipo de protección personal, de comunicación y vehículos.

En Inversiones y otros programas se consideran partidas de coparticipaciones, pagos de estudios y proyectos, tales como el relacionado con la Ley de Pavimentos del Estado de N.L. coparticipaciones para acceder al los Recursos del Fortaseg y Sedatu.

En Obligaciones Financieras se incluye los pagos de amortización y financieros de la deuda contraída con Banobras.

Para la elaboración del Presupuesto de Egresos para el Ejercicio Fiscal 2019, se estimó considerar, de acuerdo al Presupuesto de Ingresos, que el promedio proyectado de incremento en la inflación corresponde a un 3%, porcentaje que impactará en las contribuciones que para su base de pago se establecen en cuotas de UMA, lo que dejará un ingreso mayor en este rubro y se plasma en el presupuesto de Egresos 2019.

Ahora bien, el Municipio presupuesta un incremento en sus ingresos para el ejercicio fiscal 2019, respecto al presupuesto de ingresos del ejercicio fiscal 2018 en un 14.6% debido a que en este ejercicio se prevén aumentos principalmente en el rubro de impuestos, tal y como se detallaron oportunamente en el presupuesto de ingresos 2019.

Los riesgos relevantes a los que se podría enfrentar el municipio es la incertidumbre del cambio de Administración Federal el cual pudiera repercutir en la disminución de las participaciones,



Secretaría de Finanzas y Tesorería



Para que a Santiago
le siga yendo bien
2018-2021

derivado del comportamiento financiero del ejercicio fiscal 2019, los cuales tienen un riesgo de disminución en caso de variación en los precios de los energéticos, para ser específicos en el petróleo, esto derivado que, en caso de una recaudación federal menor en la base para determinación de las participaciones y de no alcanzar a cubrirse esa disminución con el Fondo de Estabilización de los Ingresos de las Entidades Federativas, el municipio recaudaría una cantidad menor a la estimada en este concepto, así como a no alcanzar las metas previstas en los recursos propios correspondientes a impuestos, productos y aprovechamientos. Lo anterior daría como consecuencia la contracción del gasto administrativo, proyectándose ahorros en gastos administrativos y de publicidad, buscando con lo anterior no afectar el desarrollo de los programas sociales y de seguridad pública, los cuales son de orden prioritario para la administración municipal.

Otro de los riesgos relevantes para este presupuesto de egresos son las demandas administrativas o amparos contra el Municipio, que en sus resoluciones o sentencias obligan el pago o devolución de alguna prestación o impuesto. De igual manera podría considerarse un riesgo los desastres naturales que podrían presentarse y para los cuales no existe una partida presupuestal en el ejercicio fiscal 2019.

Presupuesto de Egresos para el Ejercicio Fiscal 2019

Clasificación Administrativa	Importe
Total	\$ 368,008,031.00
Presidente Municipal	14,686,000.00
Regidores	5,580,144.00
Contraloría Municipal	1,943,988.00
Dir. de Fiscalización y Cuenta Pública	410,923.00
Dir. de Normatividad y Transparencia	969,985.00
Oficina Ejecutiva del Alcalde	12,549,275.00
Coord. de Comunicación Social	1,241,370.00
Dir. de Eventos	4,068,682.00
Dir. de Relaciones Públicas	347,028.00
Dir. de Atención y Gestión	562,740.00
Dir. Plan y Proy Estrateg	623,207.00
Coord. Imp. Políticas Pub	183,832.00
Oficialía Mayor	5,889,190.00
Dir. de Recursos Hum	1,394,109.00
Coord. de Relaciones Laborales	183,832.00
Dir. Mantto y Cons de Inmuebles	454,618.00
Coord. de Intendencia	4,045,248.00



Secretaría de Finanzas y Tesorería



Para que a Santiago
le siga yendo bien
2018-2021

Coord. de Mantenimiento	559,856.00
Coord. de Vigilancia	1,844,897.00
Dir. de Informática	1,255,911.00
Coord. de Hardware	245,107.00
Coord. de Infraestructura	245,107.00
Dir. General de Turismo	2,506,712.00
Dir de Promoción Turística Eventuales	281,007.00
Coord. de Op y Control	520,619.00
Dir de Prom Turística Eventual	258,136.00
Dir. General (DIF)	16,065,086.00
Coord. de Administración DIF	2,406,724.00
Coord. de Asistencia Social	690,465.00
Coord. de Programas	1,396,556.00
Coord. de Integración Social	1,035,234.00
Coord. de Asistencia Inte	3,018,904.00
DIF Eventuales	153,263.00
Jueces Auxiliares	441,000.00
Sría. del Ayuntamiento	4,331,869.00
Jefatura Ofna Sría. del Ayuntamiento	315,700.00
Consejería Jurídica	2,908,905.00
Coord. de lo Contencioso	275,748.00
Coord. Jurídica Consultiva	1,165,985.00
Coord. de Jueces Califica	541,088.00
Coord. de enlaces interinstitucionales	214,473.00
Dir. Participación Ciudadana	250,000.00
Dir. Par Ciudadana y Jueces	1,697,566.00
Dir. Comercio Espec y AI	1,534,530.00
Coord. Inspección y Vigilancia	1,090,147.00
Dir. de Protección Civil	7,347,016.00
Dir. Rel. Interinstitucional	1,391,437.00
Sría. de Finanzas y Tesorería	5,850,024.00
Sría. Finanzas y Tesorería	40,538,613.00
Dir. de Ingresos	3,530,513.00
Dir. Egresos Presupuesto y Cta Pública	7,503,440.00
Dir. de Adquisiciones	2,746,046.00
Coord. de Adquisiciones	5,241.00
Jubilados	5,679,847.00
Pensionados A	8,624,396.00
Pensión por viudez	5,336,030.00



Secretaría de Finanzas y Tesorería



Para que a Santiago
le siga yendo bien

2018 - 2021

Dir. de patrimonio	2,443,703.00
Dirección de Catastro	1,323,327.00
Sria. de Obras Publicas Desarrollo Mpal	7,352,830.00
Coord. Construccion	4,931,868.00
Dir. de obras publicas	17,992,476.00
Coord. de Obras Publicas	248,578.00
Coord. de Proyectos	266,989.00
Dir. Obras Publicas Eventual	3,688.00
Dir. de Normatividad obras Publicas	1,658,529.00
Coord. Juridica	1,180,894.00
Dir. de Desarrollo Urbano	3,525,386.00
Dir. de Ecologia	422,969.00
Secretaria de Desarrollo Economico	2,138,781.00
Dir. Fomento y Des. Empres	153,240.00
Coord. de PyME y Gestoria	333,480.00
Coord. de Empleo y Talent	83,560.00
Coord. de Fomento Rural	83,560.00
Secretaria de Desarrollo Social	4,143,456.00
Coord. Enlaces Institucion	447,906.00
Dir. de Educacion	5,513,898.00
Dir. de Deportes	3,702,618.00
Coord. Administrativa de Deportes	216,532.00
Coord. de Desarrollo Deportivo	183,832.00
Dir. de Cultura	2,211,811.00
Dir. de Atencion a la Mujer	2,127,897.00
Dir. de Apoyo a la Juvent	370,636.00
Dir. de Salud	2,516,280.00
Dir. de enlace institucional	1,837,485.00
Sria de Servicios Publicos	12,958,855.00
Dir Adm Servicios publicos	397,400.00
Coord. Taller Mecanico	1,396,204.00
Coord. de Taller Mecanico Eventuales	101,384.00
Dir. de Ornato y Forestac	7,339,007.00
Coord. de Ornato y Forest	70,341.00
Dir. Ornato y Forestacion Eventuales	748,348.00
Dir. de Vias Publicas	15,784,910.00
Coord. de Bacheo	3,099,682.00
Vias Publicas Eventual	121,647.00
Dir. de Panteones y Funer	5,134,726.00



Secretaría de Finanzas y Tesorería



Para que a Santiago
le siga yendo bien

2018-2021

Dir. de Alumbrado Publico	4,587,819.00
Sria. Seg Publica y Vial.A	25,938,580.00
Coord. de la unidad de analisis	453,343.00
Coord. General Sria Seg Pubica	574,184.00
Dir. de Policia	21,055,686.00
Jefatura de Escoltas	2,243,865.00
Dir. de Transito	2,200,360.00
Depto. transito eventuales	736,320.00
Coord. de Prevencion al Delito	545,218.00
Dir. Administrativa Seguridad Publica	416,615.00
Dir. Administrativa Seguridad Publica eventuales	1,317,102.00
Sindicato	2,432,857.00

Avuntamientos



AYUNTAMIENTO DE SANTIAGO, NUEVO LEÓN	
Presupuesto de Egresos para el Ejercicio Fiscal 2019	
Clasificador Administrativo	Importe
Total	\$ 368,008,031.00
Gobierno Municipal	\$ 368,008,031.00
Otras entidades paraestatales y organismos	\$.00



AYUNTAMIENTO DE SANTIAGO, NUEVO LEÓN	
Presupuesto de Egresos para el Ejercicio Fiscal 2019	
Clasificador Funcional del Gasto	Importe
Total	\$ 368,008,031.00
Gobierno	234,802,977.00
Desarrollo Social	125,237,191.00
Desarrollo Económico	6,137,567.00
Otras no clasificadas en funciones anteriores	1,830,296.00



AYUNTAMIENTO DE SANTIAGO, NUEVO LEÓN	
Presupuesto de Egresos para el Ejercicio Fiscal 2019	
Clasificación por Tipo de Gasto	Importe
Total	368,008,031.00
Gasto Corriente	285,377,117.00
Gasto de Capital	55,091,508.00
Amortización de la deuda y disminución de pasivos	7,899,133.00
Pensiones y Jubilaciones	19,640,273.00
Participaciones	



AYUNTAMIENTO DE SANTIAGO, NUEVO LEÓN	
Presupuesto de Egresos para el Ejercicio Fiscal 2019	
Clasificador por Objeto del Gasto	Importe
Total	368,008,031.00
Servicios Personales	166,159,501.00
Remuneraciones al Personal de Carácter Permanente	108,988,588.00
Remuneraciones al Personal de Carácter Transitorio	-
Remuneraciones Adicionales y Especiales	25,638,606.00
Seguridad Social	936,004.00
Otras Prestaciones Sociales y Económicas	29,680,703.00
Previsiones	-
Pago de Estímulos a Servidores Públicos	915,600.00
Materiales y Suministros	23,452,576.00
Materiales de Administración, Emisión de Documentos y Artículos Oficiales	3,071,956.00
Alimentos y Utensilios	1,518,182.00
Materias Primas y Materiales de Producción y Comercialización	1,073,568.00
Materiales y Artículos de Construcción y de Reparación	2,211,042.00
Productos Químicos, Farmacéuticos y de Laboratorio	140,805.00
Combustibles, Lubricantes y Aditivos	10,310,336.00
Vestuario, Blancos, Prendas de Protección y Artículos Deportivos	2,448,829.00
Materiales y Suministros para Seguridad	36,540.00
Herramientas, Refacciones y Accesorios Menores	2,641,318.00
Servicios Generales	68,492,345.00
Servicios Básicos	17,488,060.00
Servicios de Arrendamiento	6,723,796.00



Secretaría de Finanzas y Tesorería



Para que a Santiago
le siga yendo bien
2018 - 2021

Servicios Profesionales, Científicos, Técnicos y Otros Servicios	10,054,132.00
Servicios Financieros, Bancarios y Comerciales	2,281,876.00
Servicios de Instalación, Reparación, Mantenimiento y Conservación	11,035,939.00
Servicios de Comunicación Social y Publicidad	1,886,040.00
Servicios de Traslado y Viáticos	907,001.00
Servicios Oficiales	11,943,153.00
Otros Servicios Generales	6,172,348.00
Transferencias, Asignaciones, Subsidios y Otras Ayudas	31,062,944.00
Transferencias Internas y Asignaciones al Sector Público	
Transferencias al Resto del Sector Público	
Subsidios y Subvenciones	
Ayudas Sociales	11,422,671.00
Pensiones y Jubilaciones	19,640,273.00
Transferencias a Fideicomisos, Mandatos y Otros Análogos	
Transferencias a la Seguridad Social	
Donativos	
Transferencias al Exterior	
Bienes Muebles, Inmuebles e Intangibles	11,429,821.00
Mobiliario y Equipo de Administración	2,019,734.00
Mobiliario y Equipo Educativo y Recreativo	-
Equipo e Instrumental Médico y de Laboratorio	151,710.00
Vehículos y Equipo de Transporte	7,720,000.00
Equipo de Defensa y Seguridad	
Maquinaria, Otros Equipos y Herramientas	1,194,377.00
Activos Biológicos	
Bienes Inmuebles	



Secretaría de
Finanzas y Tesorería



Para que a Santiago
le siga yendo bien
2018-2021

Activos Intangibles	344,000.00
Inversión Pública	12,760,123.00
Obra Pública en Bienes de Dominio Público	10,660,123.00
Obra Pública en Bienes Propios	2,100,000.00
Proyectos Productivos y Acciones de Fomento	
Inversiones Financieras y Otras Provisiones	46,751,588.00
Inversiones para el Fomento de Actividades Productivas	
Acciones y Participaciones de Capital	
Compra de Títulos y Valores	
Concesión de Préstamos	
Inversiones en Fideicomisos, Mandatos y Otros Análogos	
Otras Inversiones Financieras	
Provisiones para Contingencias y Otras Erogaciones Especiales	46,751,588.00
Participaciones y Aportaciones	
Participaciones	
Aportaciones	
Convenios	
Deuda Pública	7,899,133.00
Amortización de la Deuda Pública	1,791,167.00
Intereses de la Deuda Pública	1,018,838.00
Comisiones de la Deuda Pública	
Gastos de la Deuda Pública	
Costo por Coberturas	
Apoyos Financieros	
Adeudos de Ejercicios Fiscales Anteriores (ADEFAS)	5,089,128.00

Ayuntamientos



AYUNTAMIENTO DE SANTIAGO, NUEVO LEÓN

Presupuesto de Egresos para el Ejercicio Fiscal 2019

Objeto del Gasto	Nombre objeto de Gasto	Total
1.1.3	Sueldos base al personal permanente	\$ 108,988,588.00
1.3.2	Primas de vacaciones, dominical y gratificación de fin de año	\$ 25,638,606.00
1.4.4	Aportaciones para seguros	\$ 936,004.00
1.5.4	Prestaciones contractuales	\$ 7,211,143.00
1.5.9	Otras prestaciones sociales y económicas	\$ 22,469,560.00
1.7.1	Estímulos	\$ 915,600.00
2.1.1	Materiales, útiles y equipos menores de oficina	\$ 1,124,528.00
2.1.2	Materiales y útiles de impresión y reproducción	\$ 1,228,026.00
2.1.5	Material Impreso e Información digital	\$ 1,601.00
2.1.6	Material de limpieza	\$ 717,801.00
2.2.1	Productos alimenticios para personas	\$ 1,510,267.00
2.2.3	Utensilios para el servicio de alimentación	\$ 7,915.00
2.3.8	Mercancías adquiridas para su comercialización	\$ 1,073,568.00
2.4.2	Cemento y productos de concreto	\$ 1,017,998.00
2.4.6	Material eléctrico y electrónico	\$ 1,117,644.00
2.4.8	Materiales complementarios	\$ 75,400.00
2.5.1	Productos químicos básicos	\$ 48,530.00
2.5.4	Materiales, accesorios y suministros médicos	\$ 92,275.00
2.6.1	Combustibles, lubricantes y aditivos	\$ 10,310,336.00
2.7.1	Vestuario y uniformes	\$ 2,195,183.00
2.7.3	Artículos deportivos	\$ 253,646.00
2.8.2	Materiales de seguridad pública	\$ 36,540.00
2.9.1	Herramientas menores	\$ 106,057.00
2.9.4	Refacciones y accesorios menores de equipo de cómputo y tecnologías de la inform	\$ 128,500.00
2.9.6	Refacciones y accesorios menores de equipo de transporte	\$ 1,832,406.00
2.9.9	Refacciones y accesorios menores otros bienes muebles	\$ 574,355.00
3.1.1	Energía eléctrica	\$ 12,483,034.00
3.1.3	Agua	\$ 1,289,046.00
3.1.4	Telefonía tradicional	\$ 1,383,915.00
3.1.5	Telefonía celular	\$ 367,637.00
3.1.6	Servicios de telecomunicaciones y satélites	\$ 17,000.00
3.1.7	Servicios de acceso de Internet, redes y procesamiento de información	\$ 1,456,983.00
3.1.8	Servicios postales y telegráficos	\$ 3,245.00
3.1.9	Servicios integrales y otros servicios	\$ 487,200.00
3.2.1	Arrendamiento de terrenos	\$ 222,480.00
3.2.2	Arrendamiento de edificios	\$ 762,880.00
3.2.3	Arrendamiento de mobiliario y equipo de administración, educacional y recreativo	\$ 300,000.00
3.2.5	Arrendamiento de equipo de transporte	\$ 3,253,762.00
3.2.6	Arrendamiento de maquinaria, otros equipos y herramientas	\$ 2,010,400.00
3.2.9	Otros arrendamientos	\$ 174,274.00
3.3.1	Servicios legales, de contabilidad, auditoría y relacionados	\$ 762,986.00
3.3.2	Servicios de diseño, arquitectura, ingeniería y actividades relacionadas	\$ 3,594,060.00
3.3.3	Servicios de consultoría administrativa, procesos, técnica y en tecnologías de I	\$ 3,828,114.00
3.3.4	Servicios de capacitación	\$ 1,504,952.00
3.3.7	Servicios de protección y seguridad	\$ 361,920.00
3.3.9	Servicios profesionales, científicos y técnicos integrales	\$ 2,100.00
3.4.1	Servicios financieros y bancarios	\$ 817,409.00
3.4.5	Seguro de bienes patrimoniales	\$ 1,464,467.00



Secretaría de Finanzas y Tesorería



Para que a Santiago
le siga yendo bien

2018 - 2021

3.5.1	Conservación y mantenimiento menor de inmuebles	\$	3,421,687.00
3.5.2	Instalación, reparación y mantenimiento de mobiliario y equipo de administración	\$	817,298.00
3.5.3	Instalación, reparación y mantenimiento de equipo de cómputo y tecnología de la	\$	91,727.00
3.5.5	Reparación y mantenimiento de equipo de transporte	\$	591,001.00
3.5.6	Reparación y mantenimiento de equipo de defensa y seguridad	\$	184,700.00
3.5.7	Instalación, reparación y mantenimiento de maquinaria, otros equipos y herramien	\$	166,419.00
3.5.8	Servicios de limpieza y manejo de desechos	\$	5,401,038.00
3.5.9	Servicios de jardinería y fumigación	\$	362,069.00
3.6.1	Difusión por radio, televisión y otros medios de mensajes sobre programas y acti	\$	1,886,040.00
3.7.1	Pasajes aéreos	\$	254,098.00
3.7.5	Viáticos en el país	\$	652,903.00
3.8.1	Gastos de ceremonial	\$	1,059,408.00
3.8.2	Gastos de orden social y cultural	\$	10,603,645.00
3.8.4	Exposiciones	\$	280,100.00
3.9.1	Servicios funerarios y de cementerios	\$	27,008.00
3.9.2	Impuestos y derechos	\$	236,879.00
3.9.4	Sentencias y resoluciones por autoridad competente	\$	1,081,319.00
3.9.5	Penas, multas, accesorios y actualizaciones	\$	144,005.00
3.9.6	Otros gastos por responsabilidades	\$	46,029.00
3.9.8	Impuesto sobre nóminas y otros que se deriven de una relación laboral	\$	4,106,608.00
3.9.9	Otros servicios generales	\$	530,500.00
4.4.1	Ayudas sociales a personas	\$	9,961,487.00
4.4.2	Becas y otras ayudas para programas de capacitación	\$	1,123,400.00
4.4.3	Ayudas sociales a instituciones de enseñanza	\$	331,954.00
4.4.5	Ayudas sociales a instituciones sin fines de lucro	\$	5,830.00
4.5.1	Pensiones	\$	13,960,426.00
4.5.2	Jubilaciones	\$	5,679,847.00
5.1.1	Muebles de oficina y estantería	\$	641,231.00
5.1.2	Muebles, excepto de oficina y estantería	\$	69,442.00
5.1.5	Equipo de cómputo y de tecnologías de la información	\$	730,356.00
5.1.9	Otros mobiliarios y equipos de administración	\$	578,705.00
5.3.1	Equipo médico y de laboratorio	\$	117,884.00
5.3.2	Instrumental médico y de laboratorio	\$	33,826.00
5.4.1	Vehículos y equipo terrestre	\$	7,720,000.00
5.6.4	Sistemas de aire acondicionado, calefacción y de refrigeración industrial y come	\$	69,663.00
5.6.5	Equipo de comunicación y telecomunicación	\$	602,185.00
5.6.6	Equipos de generación eléctrica, aparatos y accesorios eléctricos	\$	15,998.00
5.6.7	Herramientas y máquinas-herramienta	\$	452,151.00
5.6.9	Otros equipos	\$	54,380.00
5.9.1	Software	\$	344,000.00
6.1.3	Construcción de obras Recursos Federales	\$	8,260,123.00
6.1.5	Construcción de vías de comunicación	\$	2,400,000.00
6.2.2	Edificación no habitacional	\$	2,100,000.00
7.9.9	Otras erogaciones especiales	\$	46,751,588.00
9.1.1.1	Amortización de la deuda interna con Instituciones credito	\$	1,791,167.00
9.2.1.1	Intereses de la deuda interna con instituciones de crédito	\$	1,018,838.00
9.9.1	ADEFAS	\$	5,089,128.00
	Total general	\$	368,008,031.00



AYUNTAMIENTO DE SANTIAGO, NUEVO LEÓN	
Gasto por Categoría Programática	
Estimado Ejercicio 2019	
Concepto	Total
Programas	
Subsidios: Sector Social y Privado o Entidades Federativas y Municipios	
Sujetos a Reglas de Operación	50,850,860
Otros Subsidios	
Desempeño de las Funciones	
Prestación de Servicios Públicos	152,870,669
Provisión de Bienes Públicos	
Planeación, seguimiento y evaluación de políticas públicas	817,335
Promoción y fomento	4,800,946
Regulación y supervisión	1,787,536
Funciones de las Fuerzas Armadas (Únicamente Gobierno Federal)	
Específicos	1,052,995
Proyectos de Inversión	58,735,457
Administrativos y de Apoyo	
Apoyo al proceso presupuestario y para mejorar la eficiencia institucional	67,029,341
Apoyo a la función pública y al mejoramiento de la gestión	2,523,486
Operaciones ajenas	
Compromisos	
Obligaciones de cumplimiento de resolución jurisdiccional	
Desastres Naturales	
Obligaciones	
Pensiones y jubilaciones	19,640,273
Aportaciones a la seguridad social	
Aportaciones a fondos de estabilización	
Aportaciones a fondos de inversión y reestructura de pensiones	
Programas de Gasto Federalizado (Gobierno Federal)	
Gasto Federalizado	
Participaciones a entidades federativas y municipios	
Costo financiero, deuda o apoyos a deudores y ahorradores de la banca	2,810,005
Adeudos de ejercicios fiscales anteriores	5,089,128
Total del Gasto	368,008,031



Formatos 7
Proyecciones y Resultados de Ingresos y Egresos - LDF

Formato 7 b)

Proyecciones de Egresos - LDF

AYUNTAMIENTO DE SANTIAGO, NUEVO LEÓN						
Proyecciones de Egresos - LDF						
(PESOS)						
(CIFRAS NOMINALES)						
Concepto (b)	Año en Cuestión 2019	Año 2020 (d)	Año 2 (d)	Año 3 (d)	Año 4 (d)	Año 5 (d)
1. Gasto No Etiquetado (1=A+B+C+D+E+F+G+H+I)	\$ 285,121,697	293,675,348				
A. Servicios Personales	135,676,462	139,746,756				
B. Materiales y Suministros	23,452,576	24,156,153				
C. Servicios Generales	57,600,737	59,328,759				
D. Transferencias, Asignaciones, Subsidios y Otras Ayudas	31,062,944	31,994,832				
E. Bienes Muebles, Inmuebles e Intangibles	10,479,821	10,794,216				
F. Inversión Pública	2,100,000	2,163,000				
G. Inversiones Financieras y Otras Provisiones	16,850,024	17,355,525				
H. Participaciones y Aportaciones						
I. Deuda Pública	7,899,133	8,136,107				
2. Gasto Etiquetado (2=A+B+C+D+E+F+G+H+I)	\$ 82,886,334	\$ 85,372,924				
A. Servicios Personales	30,483,039	31,397,530				
B. Materiales y Suministros		-				
C. Servicios Generales	10,891,608	11,218,356				
D. Transferencias, Asignaciones, Subsidios y Otras Ayudas						
E. Bienes Muebles, Inmuebles e Intangibles	950,000	978,500				
F. Inversión Pública	10,660,123					
G. Inversiones Financieras y Otras Provisiones	29,901,564					
H. Participaciones y Aportaciones						
I. Deuda Pública						
3. Total de Egresos proyectados (3 = 1 + 2)	\$ 368,008,031	\$379,048,272				



AYUNTAMIENTO DE SANTIAGO, NUEVO LEÓN						
Resultados de Egresos - LDF						
(PESOS)						
Concepto (b)	Año 5 ^o (c)	Año 4 ^o (c)	Año 3 ^o (c)	Año 2 ^o (c)	Año 2017 ¹ (c)	Año del Ejercicio Vigente 2018
1. Gasto No Etiquetado (1=A+B+C+D+E+F+G+H+I)					\$ 286,377,760	\$ 269,083,977
A. Servicios Personales					123,093,326	123,275,559
B. Materiales y Suministros					30,598,056	30,468,845
C. Servicios Generales					63,219,737	72,957,400
D. Transferencias, Asignaciones, Subsidios y Otras Ayudas					16,018,544	20,841,336
E. Bienes Muebles, Inmuebles e Intangibles					42,589,883	15,028,107
F. Inversión Pública					7,921,928	3,947,364
G. Inversiones Financieras y Otras Provisiones						
H. Participaciones y Aportaciones						
I. Deuda Pública					2,936,285	2,565,366
2. Gasto Etiquetado (2=A+B+C+D+E+F+G+H+I)					\$ 95,295,326	\$ 150,561,331
A. Servicios Personales					27,569,428	30,461,344
B. Materiales y Suministros					490,000	2,058,983
C. Servicios Generales					14,708,386	13,171,873
D. Transferencias, Asignaciones, Subsidios y Otras Ayudas						
E. Bienes Muebles, Inmuebles e Intangibles					1,319,248	5,372,849
F. Inversión Pública					51,208,264	99,496,281
G. Inversiones Financieras y Otras Provisiones						
H. Participaciones y Aportaciones						



Secretaría de Finanzas y Tesorería



Para que a Santiago
le siga yendo bien
2018-2021

1. Deuda Pública						
3. Total del Resultado de Egresos (3=1+2)					\$ 381,673,085	\$ 419,645,308

- 1. Los importes corresponden a los egresos totales devengados.
- 2. Los importes corresponden a los egresos devengados al cierre trimestral más reciente disponible y estimado para el resto del ejercicio.

Avuntamientos



Secretaría de Finanzas y Tesorería



Para que a Santiago
le siga yendo bien
2018-2021

AYUNTAMIENTO DE SANTIAGO, N.L.			
Analítico de plazas			
Plaza/puesto	Número de plazas	Remuneraciones	
		De	hasta
ADMINISTRADOR DE LA UNIDAD	1	8,000.00	8,000.00
ALBAÑIL	7	7,000.00	11,004.60
ALMACENISTA	4	6,000.00	9,813.30
ANALISTA	37	6,000.00	19,746.00
ASESOR JURIDICO	4	9,000.00	12,000.00
ASISTENTE	15	6,500.00	18,090.30
AUDITOR DE OBRA PUBLICA	1	12,000.00	12,000.00
AUXILIAR	119	6,000.00	21,256.50
AYUDANTE GENERAL	13	6,000.00	12,023.00
BIBLIOTECARIO	9	6,000.00	8,684.70
CAJERA	1	13,749.60	13,749.60
CAMAROGRAFO	1	7,370.70	7,370.70
CAPTURISTA	1	6,000.00	6,000.00
CHOFER	41	6,000.00	15,972.60
COMISARIO	1	32,424.00	32,424.00
CONSEJERO JURIDICO	1	35,000.00	35,000.00
CONTRALOR MUNICIPAL	1	50,000.10	50,000.10
COORDINADOR	43	12,000.00	36,999.90
DIRECTOR	40	20,000.00	38,500.11
ELECTRICO	3	8,960.70	12,337.50
ELEMENTO OPERATIVO	21	9,000.00	9,000.00
ENTRENADOR	7	6,000.00	8,000.10
ESCOLTA	6	16,657.50	17,000.10
INSPECTOR	14	6,999.90	14,000.00
INSTRUCTOR	5	6,000.00	6,000.00
INTENDENTE	30	6,000.00	8,471.70
JARDINERO	36	6,000.00	11,836.20
JEFE	4	12,100.20	39,999.90
JUEZ CALIFICADOR	3	7,494.00	7,494.00
MAESTRO	18	6,000.00	8,000.00
MECANICO	6	7,000.20	15,138.30
MEDICO	9	7,500.00	26,000.00
NOTIFICADOR	3	6,999.90	12,000.00
OFICIAL DE TRANSITO	17	6,000.00	9,000.00
OFICIAL MAYOR	1	39,999.90	39,999.90
POLICIA	84	8,029.50	20,423.40



Secretaría de Finanzas y Tesorería




Para que a Santiago
le siga yendo bien
2018-2021

PRESIDENTE MUNICIPAL	1	69,802.80	69,802.80
PROMOTOR	4	8,000.10	8,000.10
RECEPCIONISTA	9	6,000.00	9,903.60
RECOLECTOR	27	6,000.00	8,962.50
REGIDOR	9	27,921.00	27,921.00
SECRETARIA	25	7,419.90	20,240.00
SINDICO	2	33,504.00	33,504.00
SOLDADOR	1	9,707.10	9,707.10
SECRETARIO	6	39,999.90	50,000.00
SUPERVISOR	12	8,000.10	12,000.00
TERAPISTA	10	7,044.30	13,270.20
TRABAJADOR SOCIAL	2	11,063.40	11,063.40
VIGILANTE	17	6,000.00	10,463.70
VULCANIZADOR	1	10,217.70	10,217.70
TOTAL	733		


 ING. JAVIER CABALLERO GAONA
 C. PRESIDENTE MUNICIPAL


 C. LAURA PATRICIA ESCOBEDO VAZQUEZ
 SÍNDICO PRIMERO DEL AYUNTAMIENTO


 C. FRANCISCO JAVIER ALMAGUER
 TAMEZ
 TESORERO MUNICIPAL


 LIC. HECTOR GUADALUPE CHAVARRÓN DE
 LA ROSA
 SECRETARIO DEL AYUNTAMIENTO


 GOBIERNO MUNICIPAL
 DE SANTIAGO, N.L.



www.nl.gob.mx/aplicaciones/periodico-oficial-del-estado