







# Periódico Oficial

GOBIERNO CONSTITUCIONAL DEL ESTADO LIBRE Y SOBERANO DE NUEVO LEÓN



Monterrey, Nuevo León - Viernes - 2 de Noviembre de 2018

## Índice

-  **PODER LEGISLATIVO DEL ESTADO DE NUEVO LEÓN**
-  **PODER EJECUTIVO DEL ESTADO DE NUEVO LEÓN**
-  **ÓRGANOS CONSTITUCIONALMENTE AUTÓNOMOS**
-  **AYUNTAMIENTOS**

TOMO CLV  
NÚMERO  
**136**

# Sumario



## PODER LEGISLATIVO DEL ESTADO DE NUEVO LEÓN.

ACUERDO NÚM. 025. SE ACUERDA ESTABLECER COMO EL DÍA ESTATAL DE LA PRIMERA ACTA DE NACIMIENTO REGISTRADA EN EL PAÍS, EL DÍA 10 DEL MES DE NOVIEMBRE DE CADA AÑO, Y SE ESTABLECE COMO EL DÍA DEL CRIMINÓLOGO EN NUEVO LEÓN, EL DÍA 01 DEL MES DE SEPTIEMBRE DE CADA AÑO.....	5-6
ACUERDO NÚM. 026. LA SEPTUAGÉSIMA QUINTA LEGISLATURA AL CONGRESO DEL ESTADO DE NUEVO LEÓN, SOLICITA AL HONORABLE CONGRESO DE LA UNIÓN, EL ANÁLISIS Y EN SU CASO APROBACIÓN DEL PROYECTO DE DECRETO SE REFORMA POR MODIFICACIÓN EL ARTÍCULO 47 DE LA LEY DE CAMINOS, PUENTES Y AUTOTRANSPORTE FEDERAL.....	7-8
ACUERDO NÚM. 027. LA SEPTUAGÉSIMA QUINTA LEGISLATURA AL CONGRESO DEL ESTADO DE NUEVO LEÓN, SOLICITA AL HONORABLE CONGRESO DE LA UNIÓN, EL ANÁLISIS Y EN SU CASO APROBACIÓN DEL PROYECTO DE DECRETO SE REFORMA POR ADICIÓN DE UN TERCER PÁRRAFO DEL ARTÍCULO 3º RECORRIÉNDOSE LOS SUBSECUENTES A LA CONSTITUCIÓN POLÍTICA DE LOS ESTADOS UNIDOS MEXICANOS.....	9-11
ACUERDO NÚM. 029. SE APRUEBA LA MODIFICACIÓN EN LA INTEGRACIÓN DE LA DIRECTIVA QUE FUNGIRÁ DURANTE EL PRIMER AÑO DE EJERCICIO CONSTITUCIONAL.....	12-13
ACUERDO NÚM. 030. SE ACUERDA LA CELEBRACIÓN DE UN ESPACIO SOLEMNE, A FIN DE RENDIR UN RECONOCIMIENTO A DOÑA ERNESTINA LOZANO GARZA, FUNDADORA DEL PATRONATO DE PROMOCIÓN Y DESARROLLO SOCIOCULTURAL DE MINA, NUEVO LEÓN, POR LOS TREINTA AÑOS DE FUNCIONAMIENTO DEL MUSEO BERNABÉ DE LAS CASAS.....	14-15
ACUERDO NÚM. 031. ES DE APROBARSE LA MINUTA CON PROYECTO DE DECRETO MEDIANTE LA CUAL SE REFORMA EL ARTÍCULO DÉCIMO SEXTO TRANSITORIO DEL “DECRETO POR EL QUE SE REFORMAN, ADICIONAN Y DEROGAN DIVERSAS DISPOSICIONES DE LA CONSTITUCIÓN POLÍTICA DE LOS ESTADOS UNIDOS MEXICANOS, EN MATERIA POLÍTICA-ELECTORAL”, PUBLICADO EN EL DIARIO OFICIAL DE LA FEDERACIÓN EL 10 DE FEBRERO DE 2014.....	16-18



**Jaime Heliodoro Rodríguez Calderón**  
Gobernador Constitucional del  
Estado de Nuevo León

**Manuel Florentino González Flores**  
Secretario General de Gobierno

**Pedro Quezada Bautista**  
Coordinador General de Asuntos Jurídicos

## Directorio

**Homero Antonio Cantú Ochoa**  
Subsecretario de Asuntos Jurídicos y  
Atención Ciudadana

**Verónica Dávila Moya**  
Responsable del Periódico Oficial del  
Estado



## **PODER EJECUTIVO DEL ESTADO DE NUEVO LEÓN.**

### **■ SECRETARÍA DE FINANZAS Y TESORERÍA GENERAL DEL ESTADO.**

DIRECCIÓN DE ATENCIÓN A MUNICIPIOS Y ORGANISMOS PARAESTATALES “DESTINO DEL GASTO”, “EJERCICIO DEL GASTO”, “INDICADORES” Y “EVALUACIONES” GENERADOS A TRAVÉS DEL SISTEMA “RFT” DE LA “S.H.C.P.” CORRESPONDIENTES AL TERCER TRIMESTRE 2018..... 19-81

### **■ SECRETARÍA DE ADMINISTRACIÓN.**

ACUERDO PARA LA CONTRATACIÓN DEL SERVICIO DE DISPERSIÓN DE RECURSOS DE TARJETAS ELECTRÓNICAS PARA LOS PROGRAMAS DE INCLUSIÓN PARA LAS PERSONAS DE SETENTA AÑOS O MÁS EN CONDICIÓN DE VULNERABILIDAD, PERSONAS CON DISCAPACIDAD EN CONDICIÓN DE VULNERABILIDAD Y MUJERES JEFAS DE FAMILIA EN CONDICIÓN DE VULNERABILIDAD SOLICITADO POR LA SECRETARIA DE DESARROLLO SOCIAL..... 82-84

ACUERDO PARA LA CONTRATACIÓN DE UN SISTEMA DE ADMINISTRACIÓN Y TRANSFERENCIA DE RIESGOS CONTRA DESASTRES NATURALES (SEGURO CATASTRÓFICO) DE LOS BIENES Y LA INFRAESTRUCTURA DEL ESTADO, SOLICITADO POR LA SECRETARÍA GENERAL DE GOBIERNO..... 85-87

DIRECCIÓN GENERAL DE ADQUISICIONES Y SERVICIOS GENERALES, RESUMEN DE CONVOCATORIA DE LICITACIÓN PÚBLICA NACIONAL PRESENCIAL NÚMERO DGASG-DC-063/2018, RELATIVA AL SERVICIO DE DISPERSIÓN DE RECURSOS DE TARJETAS ELECTRÓNICAS PARA LOS PROGRAMAS DE INCLUSIÓN PARA LAS PERSONAS DE SETENTA AÑOS O MÁS EN CONDICIÓN DE VULNERABILIDAD, PERSONAS CON DISCAPACIDAD EN CONDICIÓN DE VULNERABILIDAD Y MUJERES JEFAS DE FAMILIA EN CONDICIÓN DE VULNERABILIDAD SOLICITADO POR LA SECRETARIA DE DESARROLLO SOCIAL..... 88-90

RESUMEN DE CONVOCATORIA DE LICITACIÓN PÚBLICA NACIONAL PRESENCIAL NÚMERO DGASG-DC-064/2018, RELATIVA A LA CONTRATACIÓN DE UN SISTEMA DE ADMINISTRACIÓN Y TRANSFERENCIA DE RIESGOS CONTRA DESASTRES NATURALES (SEGURO CATASTRÓFICO) DE LOS BIENES Y LA INFRAESTRUCTURA DEL ESTADO, SOLICITADO POR LA SECRETARÍA GENERAL DE GOBIERNO. .... 91-93



## **ÓRGANOS CONSTITUCIONALMENTE AUTÓNOMOS.**

### **■ FISCALÍA GENERAL DE JUSTICIA DEL ESTADO DE NUEVO LEÓN.**

ACUERDO EN EL QUE SE DESIGNAN COMO ENCARGADOS DE GESTIONAR, DIRECTAMENTE O POR SOLICITUD AL JUEZ DE CONTROL DEL FUERO CORRESPONDIENTE, SEGÚN SEA EL CASO, LOS REQUERIMIENTOS QUE SE REALICEN A LOS CONCESIONARIOS EN MATERIA DE TELECOMUNICACIONES Y, EN SU CASO, A LOS AUTORIZADOS Y PROVEEDORES DE SERVICIOS DE APLICACIONES Y CONTENIDOS ASÍ COMO DE RECIBIR LA INFORMACIÓN CORRESPONDIENTE, Y SE DELEGAN LAS FACULTADES DEL FISCAL GENERAL DE JUSTICIA DEL ESTADO DE NUEVO LEÓN NECESARIAS PARA ELLO..... 94-98

ACUERDO POR EL QUE SE MODIFICA LA DENOMINACIÓN DE LA UNIDAD DE INVESTIGACIÓN ESPECIALIZADA EN DELITOS ELECTORALES, PARA AHORA DENOMINARSE UNIDAD DE INVESTIGACIÓN ESPECIALIZADA EN DELITOS DE TORTURA, LA CUAL DEPENDERÁ DE LA FISCALÍA REGIONAL CENTRO DE LA VICEFISCALÍA DEL MINISTERIO PÚBLICO.....	99-104
--	--------



## **AYUNTAMIENTOS.**

### ▪ **R. AYUNTAMIENTO DEL MUNICIPIO DE MONTERREY, NUEVO LEÓN.**

ACUERDOS DE LA SESIÓN ORDINARIA DE FECHA 26 DE OCTUBRE DE 2018:

SE APRUEBAN LOS ACUERDOS RESPECTO A LA PROTECCIÓN Y SEGURIDAD PARA EL RESGUARDO DE LA INTEGRIDAD FÍSICA DE LOS CC. GENARO GARCÍA DE LA GARZA, EDUARDO GUADALUPE SÁNCHEZ QUIROZ Y ADRIÁN EMILIO DE LA GARZA SANTOS.....	105-107
--	---------

SÉPTIMA MODIFICACIÓN AL PRESUPUESTO DE EGRESOS PARA EL EJERCICIO FISCAL 2018.....	108-116
---	---------

### ▪ **R. AYUNTAMIENTO DEL MUNICIPIO DE APODACA, NUEVO LEÓN.**

#### **INSTITUTO MUNICIPAL DE LA JUVENTUD DE APODACA.**

CUARTA MODIFICACIÓN AL PRESUPUESTO DE EGRESOS PARA EL EJERCICIO FISCAL 2018.....	117-119
--	---------

SEGUNDA MODIFICACIÓN AL PRESUPUESTO DE INGRESOS PARA EL EJERCICIO FISCAL 2018.....	120
--	-----

### ▪ **R. AYUNTAMIENTO DEL MUNICIPIO DE DOCTOR COSS, NUEVO LEÓN.**

INFORME DE INGRESOS Y EGRESOS MUNICIPALES POR EL PERIODO 01/07/2018 AL 30/09/2018.....	121
--	-----

### ▪ **R. AYUNTAMIENTO DEL MUNICIPIO DE GUADALUPE, NUEVO LEÓN.**

#### **INSTITUTO MUNICIPAL DE PLANEACIÓN INTEGRAL DE GUADALUPE.**

TERCER INFORME DE AVANCE DE GESTIÓN FINANCIERA CORRESPONDIENTE A LOS MESES DE JULIO, AGOSTO Y SEPTIEMBRE DE 2018.....	122-138
---	---------

### ▪ **R. AYUNTAMIENTO DEL MUNICIPIO DE SANTA CATARINA, NUEVO LEÓN.**

TERCERA MODIFICACIÓN AL PRESUPUESTO DE EGRESOS PARA EL EJERCICIO FISCAL 2018.....	139-140
---	---------

### ▪ **R. AYUNTAMIENTO DEL MUNICIPIO DE SANTIAGO, NUEVO LEÓN.**

SEGUNDA MODIFICACIÓN AL PRESUPUESTO DE EGRESOS PARA EL EJERCICIO FISCAL 2018.....	141-143
---	---------





H. CONGRESO DEL ESTADO  
DE NUEVO LEÓN  
LXXV LEGISLATURA  
SECRETARÍA

"2018, Año de la Autonomía en la Procuración de Justicia"

**EL H. CONGRESO DEL ESTADO LIBRE Y SOBERANO DE NUEVO LEÓN,  
LXXV LEGISLATURA, EN USO DE LAS FACULTADES QUE LE CONCEDE EL  
ARTÍCULO 63, DE LA CONSTITUCIÓN POLÍTICA LOCAL, EXPIDE EL  
SIGUIENTE:**

#### **ACUERDO**

**NÚM..... 025**

**Artículo Primero.-** La LXXV Legislatura al H. Congreso del Estado de Nuevo León, de conformidad con lo dispuesto en el artículo 63 fracción XXXV de la Constitución Política del Estado Libre y Soberano de Nuevo León y del Artículo 123 del Reglamento para el Gobierno Interior del Congreso del Estado de Nuevo León, acuerda establecer como el Día Estatal de la Primera Acta de Nacimiento Registrada en el País, el día 10 del mes de noviembre de cada año.

**Artículo Segundo.-** La LXXV Legislatura al H. Congreso del Estado de Nuevo León, de conformidad con lo dispuesto en el artículo 63 fracción XXXV de la Constitución Política del Estado Libre y Soberano de Nuevo León y del Artículo 123 del Reglamento para el Gobierno Interior del Congreso del Estado de Nuevo León, acuerda establecer como el Día del Criminólogo en Nuevo León, el día 01 del mes de septiembre de cada año.

**Artículo Tercero.-** La Secretaría General de Gobierno, registrará cada una de las fechas establecidas en este Acuerdo, en el calendario de actos cívicos del Gobierno del Estado.

#### **TRANSITORIO**

**Único.-** El presente Acuerdo entrará en vigor al día siguiente de su publicación en el Periódico Oficial del Estado

Acuerdo Núm. 025 expedido por la LXXV Legislatura

1



"2018, Año de la Autonomía en la Procuración de Justicia"

H. CONGRESO DEL ESTADO  
DE NUEVO LEÓN  
LXXV LEGISLATURA  
SECRETARIA

Por lo tanto, envíese al Ejecutivo del Estado, para su publicación en el Periódico Oficial del Estado.

Dado en el Salón de Sesiones del H. Congreso del Estado Libre y Soberano de Nuevo León, en Monterrey, su Capital a los veintidós días del mes de octubre de dos mil dieciocho.

PRESIDENTE

DIP. MARCO ANTONIO GONZÁLEZ VALDEZ

PRIMERA SECRETARIA

SEGUNDA SECRETARIA

DIP. NANCY ARACELY OLGUÍN DÍAZ

DIP. DELFINA BEATRIZ DE LOS SANTOS ELIZONDO

Acuerdo Núm. 025 expedido por la LXXV Legislatura

2



H. CONGRESO DEL ESTADO  
DE NUEVO LEÓN  
LXXV LEGISLATURA  
SECRETARIA

"2018, Año de la Autonomía en la Procuración de Justicia"

EL H. CONGRESO DEL ESTADO LIBRE Y SOBERANO DE NUEVO LEÓN,  
LXXV LEGISLATURA, EN USO DE LAS FACULTADES QUE LE CONCEDE EL  
ARTÍCULO 63, DE LA CONSTITUCIÓN POLÍTICA LOCAL, EXPIDE EL  
SIGUIENTE:

#### ACUERDO

NÚM..... 026

**Artículo Único.-** La Septuagésima Quinta Legislatura al Congreso del Estado de Nuevo León, con fundamento en el Artículo 63 fracción II de la Constitución Política del Estado Libre y Soberano de Nuevo León, así como los artículos 71 fracción III y 72 de la Constitución Política de los Estados Unidos Mexicanos, solicita al Honorable Congreso de la Unión, el análisis y en su caso aprobación del siguiente proyecto de:

#### "DECRETO

**Artículo Único.-** Se reforma por modificación el Artículo 47 de la Ley de Caminos, Puentes y autotransporte Federal para quedar como sigue:

**Artículo 47.-** Los permisos que otorgue la Secretaría, para prestar servicios de autotransporte de pasajeros de y hacia los puertos marítimos y aeropuertos federales, se ajustarán a los términos que establezcan los reglamentos y normas oficiales mexicanas correspondientes, fomentando el principio de competitividad.

(Se deroga)

#### TRANSITORIO

**Único.-** El presente Decreto entrara en vigor al día siguiente al de su publicación en el Diario Oficial de la Federación."

Acuerdo Núm. 026 expedido por la LXXV Legislatura

1



"2018, Año de la Autonomía en la Procuración de Justicia"

H. CONGRESO DEL ESTADO  
DE NUEVO LEÓN  
LXXV LEGISLATURA  
SECRETARIA

**Artículo Segundo.-** Remítase al Congreso de la Unión el presente Acuerdo, así como el expediente que dio origen para sus efectos constitucionales.

Por lo tanto, envíese al Ejecutivo del Estado, para su publicación en el Periódico Oficial del Estado.

Dado en el Salón de Sesiones del H. Congreso del Estado Libre y Soberano de Nuevo León, en Monterrey, su Capital a los veintidós días del mes de octubre de dos mil dieciocho.

PRESIDENTE

DIP. MARCO ANTONIO GONZÁLEZ VALDEZ

PRIMERA SECRETARIA

SEGUNDA SECRETARIA

DIP. NANCY ARACELY OLGUÍN DÍAZ

DIP. DELFINA BEATRIZ DE LOS SANTOS ELIZONDO

Acuerdo Núm. 026 expedido por la LXXV Legislatura

2

“2018, Año de la Autonomía en la Procuración de Justicia”



H. CONGRESO DEL ESTADO  
DE NUEVO LEÓN  
LXXV LEGISLATURA  
SECRETARÍA

**EL H. CONGRESO DEL ESTADO LIBRE Y SOBERANO DE NUEVO LEÓN,  
LXXV LEGISLATURA, EN USO DE LAS FACULTADES QUE LE CONCEDE EL  
ARTÍCULO 63, DE LA CONSTITUCIÓN POLÍTICA LOCAL, EXPIDE EL  
SIGUIENTE:**

**ACUERDO**

**NÚM..... 027**

**Artículo Único.-** La Septuagésima Quinta Legislatura al Congreso del Estado de Nuevo León, con fundamento en el Artículo 63 fracción II de la Constitución Política del Estado Libre y Soberano de Nuevo León, así como los artículos 71 fracción III y 72 de la Constitución Política de los Estados Unidos Mexicanos, solicita al Honorable Congreso de la Unión, el análisis y en su caso aprobación del siguiente proyecto de:

**“DECRETO**

**Artículo Único.-** Se reforma por adición de un tercer párrafo del Artículo 3° recorriéndose los subsecuentes a la Constitución Política de los Estados Unidos Mexicanos, para quedar de la siguiente manera:

**ARTÍCULO 3°.** Toda persona tiene derecho a recibir educación. El Estado-Federación, Estados, Ciudad de México y Municipios-, impartirá educación preescolar, primaria, secundaria y media superior. La educación preescolar, primaria y secundaria conforman la educación básica; ésta y la media superior serán obligatorias.

.....

Además de honrar a los hombres y las mujeres, las mujeres que han luchado y dado la vida por su patria, la expresión amor a la patria se define así, con tres conceptos fundamentales:

Acuerdo Núm. 027 expedido por la LXXV Legislatura

1



H. CONGRESO DEL ESTADO  
DE NUEVO LEÓN  
LXXV LEGISLATURA  
SECRETARÍA

“2018, Año de la Autonomía en la Procuración de Justicia”

- 1) Aprender a defender nuestros impuestos.
- 2) Aprender a defender nuestros recursos naturales.
- 3) Aprender a defender cualquier otra parte de nuestro patrimonio.

I. a X. ....

#### TRANSITORIO

**Único.-** El presente Decreto entrará en vigor al día siguiente al de su publicación en el Diario Oficial de la Federación.”

**Artículo Segundo.-** Remítase al Congreso de la Unión el presente Acuerdo, así como el expediente que dio origen para sus efectos constitucionales.

Por lo tanto, envíese al Ejecutivo del Estado, para su publicación en el Periódico Oficial del Estado.

Acuerdo Núm. 027 expedido por la LXXV Legislatura

2



"2018, Año de la Autonomía en la Procuración de Justicia"

H. CONGRESO DEL ESTADO  
DE NUEVO LEÓN  
LXXV LEGISLATURA  
SECRETARÍA

Dado en el Salón de Sesiones del H. Congreso del Estado Libre y Soberano de  
Nuevo León, en Monterrey, su Capital a los veintidós días del mes de octubre de dos  
mil dieciocho.

PRESIDENTE

DIP. MARCO ANTONIO GONZÁLEZ VALDEZ

PRIMERA SECRETARIA

DIP. NANCY ARACELY OLGUÍN DÍAZ

SEGUNDA SECRETARIA

DIP. DELFINA BEATRIZ DE LOS  
SANTOS ELIZONDO

Acuerdo Núm. 027 expedido por la LXXV Legislatura

3



H. CONGRESO DEL ESTADO  
DE NUEVO LEÓN  
LXXV LEGISLATURA  
SECRETARÍA

"2018, Año de la Autonomía en la Procuración de Justicia"

EL H. CONGRESO DEL ESTADO LIBRE Y SOBERANO DE NUEVO LEÓN,  
LXXV LEGISLATURA, EN USO DE LAS FACULTADES QUE LE CONCEDE EL  
ARTÍCULO 63, DE LA CONSTITUCIÓN POLÍTICA LOCAL, EXPIDE EL  
SIGUIENTE:

**ACUERDO**

NÚM..... 029

**Artículo Único.-** La LXXV Legislatura al H. Congreso del Estado de Nuevo León, de conformidad con lo establecido en el Artículo 64 fracción II de la Ley Orgánica del Poder Legislativo del Estado, aprueba la modificación en la integración de la Directiva que fungirá durante el Primer Año de Ejercicio Constitucional, para quedar como sigue:

Presidente	Dip. Marco Antonio González Valdez
Primer Vice- presidente	Dip. Juan Carlos Leal Segovia
Segundo Vice-presidente	Dip. Mariela Saldivar Villalobos
Primer Secretaria	Dip. Nancy Aracely Olguín Díaz
Segunda Secretaria	Dip. Delfina Beatriz de los Santos Elizondo

**TRANSITORIOS**

**Primero.-** El presente Acuerdo entrará en vigor a partir del día 23 de Octubre del presente año.

**Segundo.-** Envíese al Ejecutivo del Estado, para su debida publicación en el Periódico Oficial del Estado.

Por lo tanto, envíese al Ejecutivo del Estado, para su publicación en el Periódico Oficial del Estado.

Acuerdo Núm. 029 expedido por la LXXV Legislatura

1





"2018, Año de la Autonomía en la Procuración de Justicia"

H. CONGRESO DEL ESTADO DE NUEVO LEÓN  
NUEVO LEÓN, en Monterrey, su Capital a los veintidós días del mes de octubre de dos mil dieciocho.

PRESIDENTE

DIP. MARCO ANTONIO GONZÁLEZ VALDEZ

PRIMERA SECRETARIA

DIP. NANCY ARACELY OLGUÍN DÍAZ

SEGUNDA SECRETARIA

DIP. DELFINA BEATRIZ DE LOS SANTOS ELIZONDO

Acuerdo Núm. 029 expedido por la LXXV Legislatura

2

"2018, Año de la Autonomía en la Procuración de Justicia"



H. CONGRESO DEL ESTADO  
DE NUEVO LEÓN  
LXXV LEGISLATURA  
SECRETARIA

EL H. CONGRESO DEL ESTADO LIBRE Y SOBERANO DE NUEVO LEÓN,  
LXXV LEGISLATURA, EN USO DE LAS FACULTADES QUE LE CONCEDE EL  
ARTÍCULO 63, DE LA CONSTITUCIÓN POLÍTICA LOCAL, EXPIDE EL  
SIGUIENTE:

ACUERDO

NÚM..... 030

**Artículo Primero.-** La LXXV Legislatura al H. Congreso del Estado de Nuevo León, acuerda la celebración de un Espacio Solemne, durante la Sesión Ordinaria del Lunes 29 de Octubre de 2018, a fin de rendir un reconocimiento a Doña Ernestina Lozano Garza, fundadora del Patronato de Promoción y Desarrollo Sociocultural de Mina, Nuevo León, por los treinta años de funcionamiento del Museo Bernabé de las Casas.

**Artículo Segundo.-** Instrúyase a la Oficialía Mayor del Congreso del Estado de Nuevo León, a fin de disponer lo necesario para el cumplimiento del presente Acuerdo.

**Artículo Tercero.-** Comuníquese el presente Acuerdo a la interesada.

#### TRANSITORIO

**Único.-** El presente Acuerdo entrará en vigor al momento de su aprobación.

Por lo tanto, envíese al Ejecutivo del Estado, para su publicación en el Periódico Oficial del Estado.

Acuerdo Núm. 030 expedido por la LXXV Legislatura

1

"2018, Año de la Autonomía en la Procuración de Justicia"



H. CONGRESO DEL ESTADO  
DE NUEVO LEÓN  
LXXV LEGISLATURA  
SECRETARIA

Dado en el Salón de Sesiones del H. Congreso del Estado Libre y Soberano de Nuevo León, en Monterrey, su Capital a los veintidós días del mes de octubre de dos mil dieciocho.

PRESIDENTE

DIP. MARCO ANTONIO GONZÁLEZ VALDEZ

PRIMERA SECRETARIA

SEGUNDA SECRETARIA

DIP. NANCY ARACELY OLGUÍN DÍAZ

DIP. DELFINA BEATRIZ DE LOS SANTOS ELIZONDO

Acuerdo Núm. 030 expedido por la LXXV Legislatura

2

"2018, Año de la Autonomía en la Procuración de Justicia"



H. CONGRESO DEL ESTADO  
DE NUEVO LEÓN  
LXXV LEGISLATURA  
SECRETARÍA

**EL H. CONGRESO DEL ESTADO LIBRE Y SOBERANO DE NUEVO LEÓN, LXXV LEGISLATURA, EN USO DE LAS FACULTADES QUE LE CONCEDE EL ARTÍCULO 63, DE LA CONSTITUCIÓN POLÍTICA LOCAL, EXPIDE EL SIGUIENTE:**

**ACUERDO**

**NÚM..... 031**

**Artículo Primero.-** Es de aprobarse la Minuta con proyecto de Decreto mediante la cual se reforma el Artículo Décimo Sexto Transitorio del "Decreto por el que se reforman, adicionan y derogan diversas disposiciones de la Constitución Política de los Estados Unidos Mexicanos, en materia política-electoral", publicado en el Diario Oficial de la Federación el 10 de febrero de 2014, para quedar como sigue:

**"M I N U T A  
P R O Y E C T O  
D E  
D E C R E T O**

POR EL QUE SE REFORMA EL ARTICULO DÉCIMO SEXTO TRANSITORIO DEL "DECRETO POR EL QUE SE REFORMAN, ADICIONAN Y DEROGAN DIVERSAS DISPOSICIONES DE LA CONSTITUCIÓN POLÍTICA DE LOS ESTADOS UNIDOS MEXICANOS, EN MATERIA POLÍTICA-ELECTORAL", PUBLICADO EN EL DIARIO OFICIAL DE LA FEDERACIÓN EL 10 DE FEBRERO DE 2014.

**Artículo Único.-** Se reforma el actual segundo párrafo y se adiciona un segundo párrafo, pasando el actual segundo a ser tercero, al artículo Décimo Sexto Transitorio del "Decreto por el que se reforman, adicionan y derogan diversas disposiciones de la Constitución Política de los Estados Unidos Mexicanos, en materia política-electoral", publicado el Diario Oficial de la Federación el 10 de febrero de 2014, para quedar como sigue:

Acuerdo Núm. 031 expedido por la LXXV Legislatura

1

"2018, Año de la Autonomía en la Procuración de Justicia"



H. CONGRESO DEL ESTADO  
DE NUEVO LEÓN  
LXXV LEGISLATURA  
SECRETARIA

**TRANSITORIOS**

**PRIMERO.- a DÉCIMO QUINTO.-** .....

**DECIMO SEXTO.-** .....

Una vez realizada la declaratoria a que se refiere el párrafo anterior, la Cámara de Senadores iniciará de forma inmediata el procedimiento previsto en el Apartado A del artículo 102 de esta Constitución para la designación del Fiscal General de la Republica. Si la Cámara de Senadores no estuviere reunida, la Comisión Permanente la convocará inmediatamente a sesión extraordinaria.

El Procurador General de la República que se encuentre en funciones al momento de expedirse la declaratoria a que se refiere el párrafo primero de este artículo, continuará en su encargo hasta en tanto el Senado designe al Fiscal General de la Republica.

**DECIMO SEPTIMO.- a VIGESIMO PRIMERO.-** .....

**"TRANSITORIO"**

**Único.** El presente Decreto entrará en vigor al día siguiente de su publicación en el Diario Oficial de la Federación.

**Artículo Segundo.-** Enviase a la Cámara de Senadores del Congreso de la Unión para su conocimiento y para los efectos del Artículo 135 de la Constitución Política de los Estados Unidos Mexicanos.

Acuerdo Núm. 031 expedido por la LXXV Legislatura

2



H. CONGRESO DEL ESTADO  
DE NUEVO LEÓN  
LXXV LEGISLATURA  
SECRETARIA

"2018, Año de la Autonomía en la Procuración de Justicia"

Por lo tanto, envíese al Ejecutivo del Estado, para su publicación en el Periódico Oficial del Estado.

Dado en el Salón de Sesiones del H. Congreso del Estado Libre y Soberano de Nuevo León, en Monterrey, su Capital a los veintitrés días del mes de octubre de dos mil dieciocho.

PRESIDENTE

DIP. MARCO ANTONIO GONZÁLEZ VALDEZ

PRIMERA SECRETARIA

SEGUNDA SECRETARIA

DIP. NANCY ARACELY OLGUÍN DÍAZ

DIP. DELFINA BEATRIZ DE LOS SANTOS ELIZONDO

Acuerdo Núm. 031 expedido por la LXXV Legislatura


3

Destino del Gasto	
Informes sobre la Situación Económica, las Finanzas Públicas y la Deuda	Tercer Trimestre 2018
Información General del Proyecto	Tercer Trimestre 2018
Aspectos generales	
1. Número total de proyectos validados al trimestre	2056
2. Monto total aprobado de los proyectos validados	8,710,426,593.81
3. Monto total pagado de los proyectos validados	6,179,196,103.05
4. Promedio del porcentaje de avance físico registrado por los proyectos validados	41.85%
5. Número de municipios en los que se validaron proyectos	46
6. Porcentaje de municipios de la entidad en que se validaron proyectos	90.00%

Lo anterior se publica a fin de dar cumplimiento a lo dispuesto en los artículos 85 de la Ley Federal de Presupuesto y Responsabilidad Hacendaria y 48, cuarto párrafo, de la Ley de Coordinación Fiscal.  
 La información desglosada esta disponible en el apartado de transparencia dentro de la página electrónica de internet oficial del Gobierno del Estado.  
<http://www.nl.gob.mx/series/aportaciones-federales>

EL ENCARGADO DE LA DIRECCION DE ATENCIÓN A MUNICIPIOS, CON BASE EN LOS ARTICULOS 36., FRACCIÓN II, INCISO B), Y 17 FRACCIONES III Y IV DEL REGLAMENTO INTERIOR DE LA SECRETARÍA DE FINANZAS Y TESORERÍA GENERAL DEL ESTADO.

Atentamente




Monterrey, N.L., 31 de Octubre 2018  
 Hernan Aguinaga Alvarez

L  
 d  
 N  
 D

Ejercicio del Gasto	
Informes sobre la Situación Económica, las Finanzas Públicas y la Deuda	Tercer Trimestre 2018
Información General del Proyecto	
Aspectos generales	
1. Número total de Programas Informados que cumplieron con el proceso de validación	106
2. Monto total aprobado de los proyectos validados	38,332,268,083.98
3. Monto total ejercido de registros validados	25,458,702,713.85

Lo anterior se publica a fin de dar cumplimiento a lo dispuesto en los artículos 85 de la Ley Federal de Presupuesto y Responsabilidad Hacendaria y 48, cuarto párrafo, de la Ley de Coordinación Fiscal.  
 La información desglosada esta disponible en el apartado de transparencia dentro de la página electrónica de internet oficial del Gobierno del Estado.  
<http://www.nl.gob.mx/series/aportaciones-federales>

**EL ENCARGADO DE LA DIRECCION DE ATENCION A MUNICIPIOS, CON BASE EN LOS ARTICULOS 3o., FRACCIÓN II, INCISO B), Y 17 FRACCIONES III Y IV DEL REGLAMENTO INTERIOR DE LA SECRETARÍA DE FINANZAS Y TESORERÍA GENERAL DEL ESTADO.**

Atentamente  
  
 Monterrey, N.L. 31 de Octubre 2018  
 Herman Aguirre Alvarez

Handwritten initials or mark.



Ciclo de Recurso	Tipo de Recurso	Descripción Ramo	Clave Ramo	Descripción Programa	Clave Programa	Programa Fondo Convenio Especifico	Número de Partidas	Aprobado	Modificado	Recaudado (Ministrado)	Ejercido	Pagado SHCP	Pagado EF	Diferencia	Avance en el Reporte
2012	FEDERALES (APORTACIONES, SUBSIDIOS Y CONVENIOS)	Aportaciones Federales para Entidades Federativas y Municipios	33	FASP	I011	Sin Especificar	33	283,183,628.00	277,570,085.71	277,570,085.71	277,570,085.71	N/A	N/A	N/A	N/A
2012	FEDERALES (APORTACIONES, SUBSIDIOS Y CONVENIOS)	Educación Pública	11	Programa del Sistema Nacional de Formación Continua y Superación Profesional de Maestros de Educación Básica en Servicio	S127	Sin Especificar	1	8,894,886.19	8,894,886.19	8,894,886.19	8,383,695.85	N/A	N/A	N/A	N/A
2013	FEDERALES (APORTACIONES, SUBSIDIOS Y CONVENIOS)	Aportaciones Federales para Entidades Federativas y Municipios	33	FASP	I011	Sin Especificar	32	294,643,789.00	293,853,750.00	293,853,750.00	293,853,750.00	N/A	N/A	N/A	N/A
2013	FEDERALES (APORTACIONES, SUBSIDIOS Y CONVENIOS)	Educación Pública	11	Fondo para ampliar y diversificar la oferta educativa en educación superior	U068	Sin Especificar	2	64,568,297.00	64,568,297.00	64,568,297.00	57,807,066.27	N/A	N/A	N/A	N/A
2014	FEDERALES (APORTACIONES, SUBSIDIOS Y CONVENIOS)	Aportaciones Federales para Entidades Federativas y Municipios	33	FAM Infraestructura Educativa Media Superior y Superior	I008	Sin Especificar	1	84,942,252.00	84,942,252.00	84,942,252.00	84,175,395.03	N/A	N/A	N/A	N/A
2014	FEDERALES (APORTACIONES, SUBSIDIOS Y CONVENIOS)	Aportaciones Federales para Entidades Federativas y Municipios	33	FASP	I011	Sin Especificar	29	302,416,173.00	300,174,014.00	300,174,014.00	300,174,014.00	N/A	N/A	N/A	N/A
2014	FEDERALES (APORTACIONES, SUBSIDIOS Y CONVENIOS)	Educación Pública	11	Subsidios federales para programas descentralizados estatales	U006	Sin Especificar	7	2,754,891.21	2,754,691.21	2,754,691.21	2,462,951.90	N/A	N/A	N/A	N/A
2014	FEDERALES (APORTACIONES, SUBSIDIOS Y CONVENIOS)	Educación Pública	11	Fondo para elevar la calidad de la educación superior	U067	Sin Especificar	2	89,162,015.00	89,162,015.00	89,162,015.00	88,582,537.63	N/A	N/A	N/A	N/A
2015	FEDERALES (APORTACIONES, SUBSIDIOS Y CONVENIOS)	Aportaciones Federales para Entidades Federativas y Municipios	33	FAM Infraestructura Educativa Media Superior y Superior	I008	Sin Especificar	2	18,358,403.00	18,358,403.00	18,358,403.00	12,161,635.39	N/A	N/A	N/A	N/A
2015	FEDERALES (APORTACIONES, SUBSIDIOS Y CONVENIOS)	Aportaciones Federales para Entidades Federativas y Municipios	33	FASP	I011	Sin Especificar	32	307,462,288.00	299,336,250.00	299,336,250.00	299,336,250.00	N/A	N/A	N/A	N/A
2015	FEDERALES (APORTACIONES, SUBSIDIOS Y CONVENIOS)	Educación Pública	11	Subsidios federales para programas descentralizados estatales	U006	Sin Especificar	8	5,474,973.86	5,474,973.86	5,474,973.86	5,212,520.36	N/A	N/A	N/A	N/A

*[Handwritten signature]*

Inicio de ejercicio	Tipo de Recurso	Descripción Ramo	Clave Ramo	Descripción Programa	Clave Programa	Programa Fondo Convenio - Especifico	Número de Partidas	Aprobado	Modificado	Recaudado (Ministrado)	Ejercicio	Pagado SHCP	Pagado EF	Diferencia	Avance en el Reporte
2015	FEDERALES (APORTACIONES, SUBSIDIOS Y CONVENIOS)	Educación y Pública	11	Programa de Expansión en la Oferta Educativa en Educación Media Superior y Superior	U079	Sin Especificar	3	104,833,109.04	104,833,109.04	104,833,109.04	85,025,226.21	N/A	N/A	N/A	N/A
2016	FEDERALES (APORTACIONES, SUBSIDIOS Y CONVENIOS)	Aportaciones Federales para Entidades Federativas y Municipios	33	FAM Infraestructura Educativa Básica	I007	Sin Especificar	1	70,000,000.00	70,000,000.00	70,000,000.00	54,726,305.00	N/A	N/A	N/A	N/A
2016	FEDERALES (APORTACIONES, SUBSIDIOS Y CONVENIOS)	Aportaciones Federales para Entidades Federativas y Municipios	33	FAM Infraestructura Educativa Media Superior y Superior	I008	Sin Especificar	1	70,849,224.48	70,849,224.48	70,849,224.48	41,563,511.77	N/A	N/A	N/A	N/A
2016	FEDERALES (APORTACIONES, SUBSIDIOS Y CONVENIOS)	Aportaciones Federales para Entidades Federativas y Municipios	33	FASP	I011	Sin Especificar	31	284,394,041.00	261,667,718.00	261,667,718.00	261,667,718.00	N/A	N/A	N/A	N/A
2016	FIDEICOMISOS	Desarrollo Agrario, Territorial y Urbano	15	Actividades de apoyo administrativo	M001	Sin Especificar	1	1,557,779.89	1,302,829.72	1,302,829.72	1,302,829.72	N/A	N/A	N/A	N/A
2016	FEDERALES (APORTACIONES, SUBSIDIOS Y CONVENIOS)	Educación y Pública	11	Subsidios para organismos descentralizados estatales	U006	Sin Especificar	4	4,310,524.94	4,310,524.94	4,310,524.94	4,310,524.94	N/A	N/A	N/A	N/A
2016	FEDERALES (APORTACIONES, SUBSIDIOS Y CONVENIOS)	Educación y Pública	11	Expansión de la Educación Media Superior y Superior	U079	Sin Especificar	8	26,518,291.01	26,518,291.01	26,518,291.01	26,499,635.83	N/A	N/A	N/A	N/A
2016	FEDERALES (APORTACIONES, SUBSIDIOS Y CONVENIOS)	Educación y Pública	11	Apoyos para la atención a las LUPES	U081	Sin Especificar	2	216,984,210.05	216,984,210.05	216,984,210.05	103,275,166.02	N/A	N/A	N/A	N/A
2016	FEDERALES (APORTACIONES, SUBSIDIOS Y CONVENIOS)	Medio Ambiente y Recursos Naturales	16	Programa de Agua potable, Alcantarillado y Saneamiento	S074	Sin Especificar	10	249,828,208.97	240,104,383.62	240,104,383.62	239,889,660.82	N/A	N/A	N/A	N/A
2016	FEDERALES (APORTACIONES, SUBSIDIOS Y CONVENIOS)	Medio Ambiente y Recursos Naturales	16	Tratamiento de Aguas Residuales	S218	Sin Especificar	3	74,124,775.00	72,131,088.49	72,131,088.49	72,131,088.49	N/A	N/A	N/A	N/A
2016	FEDERALES (APORTACIONES, SUBSIDIOS Y CONVENIOS)	Medio Ambiente y Recursos Naturales	16	Programa de Devolución de Derechos	U001	Sin Especificar	9	259,582,737.03	238,886,262.60	238,886,262.60	234,576,531.66	N/A	N/A	N/A	N/A
2016	FEDERALES (APORTACIONES, SUBSIDIOS Y CONVENIOS)	Provisiones Salariales y Económicas	23	Fondo Metropolitano	U057	Sin Especificar	1	890,841,993.00	659,775,458.80	659,775,458.80	659,775,458.80	N/A	N/A	N/A	N/A
2016	FEDERALES (APORTACIONES, SUBSIDIOS Y CONVENIOS)	Provisiones Salariales y Económicas	23	Proyectos de Desarrollo Regional	U128	Sin Especificar	2	10,000,000.00	7,983,017.73	7,983,017.73	7,983,017.73	N/A	N/A	N/A	N/A
2016	FEDERALES (APORTACIONES, SUBSIDIOS Y CONVENIOS)	Provisiones Salariales y Económicas	23	Fortalecimiento Financiero	U130	Sin Especificar	5	288,000,000.03	198,202,140.73	198,202,140.73	198,202,140.73	N/A	N/A	N/A	N/A

Ciclo de Ejercicio	Tipo de Recurso	Descripción Ramo	Clave Ramo	Descripción Programa	Clave Programa	Programa Fondo Convenio - Especifico	Número de Partidas	Aprobado	Modificado	Recaudado (Ministrado)	Ejercido	Pagado STCP	Pagado EF	Diferencia	Avance en el Reporte
2016	FEDERALES (APORTACIONES, SUBSIDIOS Y CONVENIOS)	Provisiones Salariales y Económicas	23	Fondo para el Fortalecimiento de la Infraestructura Estatal y Municipal	U132	Sin Especificar	3	14,043,179.99	8,754,047.26	8,754,047.26	8,754,047.26	N/A	N/A	N/A	N/A
2016	FEDERALES (APORTACIONES, SUBSIDIOS Y CONVENIOS)	Provisiones Salariales y Económicas	23	Fortalecimiento Financiero	U092	Sin Especificar	1	154,000,000.00	154,000,000.00	154,000,000.00	145,225,025.00	N/A	N/A	N/A	N/A
2017	FEDERALES (APORTACIONES, SUBSIDIOS Y CONVENIOS)	Aportaciones Federales para Entidades Federativas y Municipios	33	FAM Infraestructura Educativa Básica	I007	Sin Especificar	1	38,000,000.00	38,000,000.00	38,000,000.00	33,539,422.00	N/A	N/A	N/A	N/A
2017	FEDERALES (APORTACIONES, SUBSIDIOS Y CONVENIOS)	Aportaciones Federales para Entidades Federativas y Municipios	33	FAIS Municipal y de las Demarcaciones Territoriales del Distrito Federal	I004	Sin Especificar	1	167,500.00	167,500.00	167,500.00	167,500.00	N/A	N/A	N/A	N/A
2017	FEDERALES (APORTACIONES, SUBSIDIOS Y CONVENIOS)	Provisiones Salariales y Económicas	23	Fondo para las Fronteras	U065	Sin Especificar	1	2,181,516.00	2,181,516.00	2,181,516.00	2,181,516.00	N/A	N/A	N/A	N/A
2017	FEDERALES (APORTACIONES, SUBSIDIOS Y CONVENIOS)	Aportaciones Federales para Entidades Federativas y Municipios	33	FAIS Municipal y de las Demarcaciones Territoriales del Distrito Federal	I004	Sin Especificar	1	166,072.00	166,072.00	166,072.00	166,072.00	N/A	N/A	N/A	N/A
2017	FEDERALES (APORTACIONES, SUBSIDIOS Y CONVENIOS)	Aportaciones Federales para Entidades Federativas y Municipios	33	FAIS Municipal y de las Demarcaciones Territoriales del Distrito Federal	I004	Sin Especificar	1	5,405,902.00	5,405,902.00	5,405,902.00	5,261,964.23	N/A	N/A	N/A	N/A
2017	FEDERALES (APORTACIONES, SUBSIDIOS Y CONVENIOS)	Economía	10	Fondo Nacional Emprendedor	S020	Sin Especificar	1	987,500.00	987,500.00	987,500.00	544,740.00	N/A	N/A	N/A	N/A
2017	FEDERALES (APORTACIONES, SUBSIDIOS Y CONVENIOS)	Aportaciones Federales para Entidades Federativas y Municipios	33	FAIS Municipal y de las Demarcaciones Territoriales del Distrito Federal	I004	Sin Especificar	1	3,720,866.80	3,720,866.80	3,720,866.80	3,720,866.80	N/A	N/A	N/A	N/A
2017	FEDERALES (APORTACIONES, SUBSIDIOS Y CONVENIOS)	Aportaciones Federales para Entidades Federativas y Municipios	33	FAIS Municipal y de las Demarcaciones Territoriales del Distrito Federal	I004	Sin Especificar	1	33,244,837.00	33,244,837.00	33,244,837.00	22,748,637.00	N/A	N/A	N/A	N/A
2017	FEDERALES (APORTACIONES, SUBSIDIOS Y CONVENIOS)	Provisiones Salariales y Económicas	23	Programas Regionales	U022	Sin Especificar	1	10,000,000.00	10,000,000.00	10,000,000.00	10,000,000.00	N/A	N/A	N/A	N/A
2017	FEDERALES (APORTACIONES, SUBSIDIOS Y CONVENIOS)	Provisiones Salariales y Económicas	23	Proyectos de Desarrollo Regional	U128	Sin Especificar	1	23,181,748.00	23,181,748.00	23,181,748.00	14,081,359.00	N/A	N/A	N/A	N/A

*[Handwritten signature]*

Año de Ingreso	Tipo de Recurso	Descripción Ramo	Clave Ramo	Descripción Programa	Clave Programa	Programa Fondo Convenio - Especifico	Numero de Partidas	Aprobado	Modificado	Rescaudado (Ministrado)	Ejercicio	Pagado SHCP	Pagado EF	Diferencia	Avance en el Reporte
2017	FEDERALES (APORTACIONES, SUBSIDIOS Y CONVENIOS)	Provisiones Salariales y Económicas	23	Fondo para el Fortalecimiento de Infraestructura Estatal y Municipal	U132	Sin Especificar	1	36,593,000.00	36,593,000.00	36,593,000.00	29,714,093.00	N/A	N/A	N/A	N/A
2017	FEDERALES (APORTACIONES, SUBSIDIOS Y CONVENIOS)	Aportaciones Federales para Entidades Federativas y Municipios	33	FORTAMUN	I005	Sin Especificar	1	906,830.00	906,830.00	906,830.00	906,830.00	N/A	N/A	N/A	N/A
2017	FEDERALES (APORTACIONES, SUBSIDIOS Y CONVENIOS)	Aportaciones Federales para Entidades Federativas y Municipios	33	FAM Infraestructura Educativa Media Superior y Superior	I008	Sin Especificar	2	45,676,768.73	45,676,768.73	45,676,768.73	11,149,882.62	N/A	N/A	N/A	N/A
2017	FEDERALES (APORTACIONES, SUBSIDIOS Y CONVENIOS)	Aportaciones Federales para Entidades Federativas y Municipios	33	FASP	I011	Sin Especificar	30	281,232,730.00	259,333,645.96	259,333,645.96	259,333,645.96	N/A	N/A	N/A	N/A
2017	FEDERALES (APORTACIONES, SUBSIDIOS Y CONVENIOS)	Comunicaciones y Transportes	9	Proyectos de Infraestructura Ferroviaria	K040	Sin Especificar	1	600,000,000.00	600,000,000.00	600,000,000.00	600,000,000.00	N/A	N/A	N/A	N/A
2017	FEDERALES (APORTACIONES, SUBSIDIOS Y CONVENIOS)	Educación Pública	11	Fortalecimiento de la Calidad Educativa	S267	Sin Especificar	12	8,522,339.00	8,522,339.00	5,766,310.00	1,737,248.37	N/A	N/A	N/A	N/A
2017	FEDERALES (APORTACIONES, SUBSIDIOS Y CONVENIOS)	Educación Pública	11	Carrera Docente en UPES	U040	Sin Especificar	1	29,837,902.20	29,837,902.20	29,837,902.20	12,757.93	N/A	N/A	N/A	N/A
2017	FEDERALES (APORTACIONES, SUBSIDIOS Y CONVENIOS)	Educación Pública	11	Apoyos para la atención a problemas estructurales de las UPES	U081	Sin Especificar	1	82,889,802.00	82,889,802.00	82,889,802.00	41,391.56	N/A	N/A	N/A	N/A
2017	FEDERALES (APORTACIONES, SUBSIDIOS Y CONVENIOS)	Medio Ambiente y Recursos Naturales	16	Agua Potable, Drenaje y Tratamiento	S074	Sin Especificar	7	95,591,571.99	93,383,142.46	93,383,142.46	86,432,920.76	N/A	N/A	N/A	N/A
2017	FEDERALES (APORTACIONES, SUBSIDIOS Y CONVENIOS)	Medio Ambiente y Recursos Naturales	16	Programa de Devolución de Derechos	U001	Sin Especificar	7	194,000,001.01	181,271,874.13	181,271,874.13	180,676,980.76	N/A	N/A	N/A	N/A
2017	FEDERALES (APORTACIONES, SUBSIDIOS Y CONVENIOS)	Provisiones Salariales y Económicas	23	Programas Regionales	U022	Sin Especificar	4	30,000,000.00	15,957,602.59	15,957,602.59	15,957,602.59	N/A	N/A	N/A	N/A
2017	FEDERALES (APORTACIONES, SUBSIDIOS Y CONVENIOS)	Provisiones Salariales y Económicas	23	Fondo Metropolitano	U057	Sin Especificar	2	131,000,080.00	129,659,079.12	129,659,079.12	62,683,577.71	N/A	N/A	N/A	N/A
2017	FEDERALES (APORTACIONES, SUBSIDIOS Y CONVENIOS)	Provisiones Salariales y Económicas	23	Fondo para la Accesibilidad en el Transporte Público para las Personas con Discapacidad	U075	Sin Especificar	1	15,638,384.00	14,498,546.42	14,498,546.42	14,498,546.42	N/A	N/A	N/A	N/A

*Handwritten signature or initials.*

Ciclo de Recurso	Tipo de Recurso	Descripción Ramo	Clave Ramo	Descripción Programa	Clave Programa	Programa Fondo Convenio - Especifico	Número de Partidas	Aprobado	Modificado	Recaudado (Ministrado)	Ejercicio	Pagado SHCP	Pagado EF	Diferencia	Avance en el Reporte
2017	FEDERALES (APORTACIONES, SUBSIDIOS Y CONVENIOS)	Provisiones para Salarios y Económicas	23	Fondo para el fortalecimiento de las infraestructuras estatales y municipales de hidrocarburos	U093	Sin Especificar	1	28,578,167.82	8,354,200.00	8,354,200.00	8,354,200.00	N/A	N/A	N/A	N/A
2017	FEDERALES (APORTACIONES, SUBSIDIOS Y CONVENIOS)	Provisiones para Salarios y Económicas	23	Fondo para el fortalecimiento de las infraestructuras estatales y municipales	U132	Sin Especificar	2	18,000,000.00	17,449,997.45	17,449,997.45	17,449,997.45	N/A	N/A	N/A	N/A
2018	FEDERALES (APORTACIONES, SUBSIDIOS Y CONVENIOS)	Aportaciones para Entidades Federales y Municipios	33	FASSA	1002	Sin Especificar	74	2,590,445,987.00	2,590,445,987.00	1,912,617,166.00	1,912,617,166.00	1,912,617,166.00	1,912,617,166.00	0.00	100.00%
2018	FEDERALES (APORTACIONES, SUBSIDIOS Y CONVENIOS)	Aportaciones para Entidades Federales y Municipios	33	FAIS Entidades	1003	Sin Especificar	3	102,231,707.00	102,231,707.80	92,008,541.70	2,594,102.00	92,008,541.70	92,008,541.70	2.70	100.00%
2018	FEDERALES (APORTACIONES, SUBSIDIOS Y CONVENIOS)	Aportaciones para Entidades Federales y Municipios	33	FAIS Municipal y de las Demarcaciones Territoriales del Distrito Federal	1004	Sin Especificar	51	741,163,203.00	741,163,203.00	667,046,880.00	667,046,880.00	667,046,880.00	667,046,880.00	0.00	100.00%
2018	FEDERALES (APORTACIONES, SUBSIDIOS Y CONVENIOS)	Aportaciones para Entidades Federales y Municipios	33	FORTAMUN	1005	Sin Especificar	252	3,106,293,540.00	3,106,293,540.00	2,329,720,164.00	2,329,720,164.00	2,329,720,164.00	2,329,720,164.00	0.00	100.00%
2018	FEDERALES (APORTACIONES, SUBSIDIOS Y CONVENIOS)	Aportaciones para Entidades Federales y Municipios	33	FAM Asistencia Social	1006	Sin Especificar	1	280,377,027.00	280,377,027.00	210,282,768.00	196,654,658.79	210,282,768.00	210,282,768.00	0.00	100.00%
2018	FEDERALES (APORTACIONES, SUBSIDIOS Y CONVENIOS)	Aportaciones para Entidades Federales y Municipios	33	FAM Infraestructura Educativa Básica	1007	Sin Especificar	2	317,843,481.00	317,843,481.00	191,504,739.00	85,947,094.00	176,412,652.00	191,504,738.00	15,091,887.00	108.55%
2018	FEDERALES (APORTACIONES, SUBSIDIOS Y CONVENIOS)	Aportaciones para Entidades Federales y Municipios	33	FAM Infraestructura Educativa Media Superior	1008	Sin Especificar	4	200,980,403.00	200,980,403.00	126,593,296.87	51,489,139.00	130,588,164.00	126,593,296.87	-3,994,867.13	95.94%
2018	FEDERALES (APORTACIONES, SUBSIDIOS Y CONVENIOS)	Aportaciones para Entidades Federales y Municipios	33	FAETA Educación Tecnológica	1009	Sin Especificar	29	239,208,321.00	243,428,952.00	169,825,755.00	169,816,445.00	169,825,755.10	169,825,755.00	-0.10	100.00%
2018	FEDERALES (APORTACIONES, SUBSIDIOS Y CONVENIOS)	Aportaciones para Entidades Federales y Municipios	33	FASP	1011	Sin Especificar	29	287,171,083.00	287,171,083.00	240,453,980.00	18,433,302.00	240,453,981.00	240,453,980.00	-1.00	100.00%
2018	FEDERALES (APORTACIONES, SUBSIDIOS Y CONVENIOS)	Aportaciones para Entidades Federales y Municipios	33	FATFEF	1012	Sin Especificar	1	1,254,381,763.00	1,254,381,763.00	948,286,323.00	948,286,323.00	948,286,323.00	948,286,323.00	0.00	100.00%

*et*

Año de recurso	Tipo de Recurso	Descripción Ramo	Clave Ramo	Descripción Programa	Clave Programa	Programa Fondo Convento - Especifico	Número de Partidas	Aprobado	Modificado	Recaudado (Ministrado)	Ejercido	Pagado SHCP	Pagado EF	Diferencia	Avance en el Reporte
2018	FEDERALES (APORTACIONES, SUBSIDIOS Y CONVENIOS)	Aportaciones Federales para Entidades Federativas y Municipios	33	FONE Servicios Personales	I013	Sin Especificar	11	12,928,385,544.00	12,928,385,544.00	8,913,624,385.82	8,092,952,385.06	8,065,410,808.00	8,913,624,385.82	828,213,577.82	110.24%
2018	FEDERALES (APORTACIONES, SUBSIDIOS Y CONVENIOS)	Aportaciones Federales para Entidades Federativas y Municipios	33	FONE Gasto de Operación	I015	Sin Especificar	79	1,034,722,426.00	1,034,722,426.00	742,175,484.03	546,891,166.47	742,175,484.03	742,175,484.03	0.03	100.00%
2018	FEDERALES (APORTACIONES, SUBSIDIOS Y CONVENIOS)	Comunicaciones Y Transportes	9	Proyectos de Infraestructura Ferroviaria	K040	Sin Especificar	1	600,000,000.00	600,000,000.00	600,000,000.00	185,315,917.50	600,000,000.00	600,000,000.00	0.00	100.00%
2018	FEDERALES (APORTACIONES, SUBSIDIOS Y CONVENIOS)	Cultura	48	Cultura en las Entidades Federativas	R070	Sin Especificar	3	1,000,000.00	1,000,000.00	1,000,000.00	0.00	5,500,000.00	1,000,000.00	-4,500,000.00	18.18%
2018	FIDEICOMISOS	Cultura	48	Apoyos a la Cultura	S268	Sin Especificar	1	2,500,000.00	2,500,000.00	2,500,000.00	1,017,484.36	10,886,780.00	2,500,000.00	-8,366,780.00	22.94%
2018	FEDERALES (APORTACIONES, SUBSIDIOS Y CONVENIOS)	Desarrollo Social	20	Programa de Apoyo a las Instancias de Mujeres en las Entidades Federativas (PAMIEF)	S155	Sin Especificar	1	9,304,875.00	9,304,875.00	9,304,875.00	5,938,068.15	N/A	N/A	N/A	N/A
2018	FEDERALES (APORTACIONES, SUBSIDIOS Y CONVENIOS)	Educación Pública	11	Escuelas de Tiempo Completo	S221	Sin Especificar	22	465,145,189.00	465,145,189.00	437,316,770.30	212,447,061.18	437,316,770.30	437,316,770.30	0.00	100.00%
2018	FEDERALES (APORTACIONES, SUBSIDIOS Y CONVENIOS)	Educación Pública	11	Programa Nacional de Becas	S243	Sin Especificar	7	6,837,146.00	6,837,146.00	6,649,841.68	4,074,880.00	N/A	6,649,841.68	N/A	N/A
2018	FEDERALES (APORTACIONES, SUBSIDIOS Y CONVENIOS)	Educación Pública	11	Programa para la Inclusión y la Equidad Educativa	S244	Sin Especificar	14	4,724,774.00	4,724,774.57	3,718,379.33	83,874.22	3,718,379.33	3,718,379.33	0.00	100.00%
2018	FEDERALES (APORTACIONES, SUBSIDIOS Y CONVENIOS)	Educación Pública	11	Programa para el Desarrollo Profesional Docente	S247	Sin Especificar	10	41,371,370.02	47,996,540.73	47,996,540.73	3,631,689.52	47,996,540.73	47,996,540.73	0.00	100.00%
2018	FEDERALES (APORTACIONES, SUBSIDIOS Y CONVENIOS)	Educación Pública	11	Fortalecimiento de la Calidad Educativa	S267	Sin Especificar	15	54,442,761.01	54,442,761.01	53,626,966.44	9,500,984.06	12,790,186.43	53,626,966.44	40,836,181.01	419.28%
2018	FEDERALES (APORTACIONES, SUBSIDIOS Y CONVENIOS)	Educación Pública	11	Programa Nacional de Inglés	S270	Sin Especificar	15	49,903,382.00	49,903,382.00	46,169,980.82	33,957,230.57	49,903,382.62	46,169,980.82	-3,733,401.80	92.52%
2018	FEDERALES (APORTACIONES, SUBSIDIOS Y CONVENIOS)	Educación Pública	11	Programa Nacional de Convivencia Escolar	S271	Sin Especificar	9	10,146,810.00	10,146,810.00	2,817,973.00	370,105.35	2,817,973.00	2,817,973.00	0.00	100.00%
2018	FEDERALES (APORTACIONES, SUBSIDIOS Y CONVENIOS)	Educación Pública	11	Subsidios para organismos descentralizados estatales	U006	Sin Especificar	50	5,107,850,335.31	6,196,657,437.87	4,252,818,887.89	3,075,452,869.31	4,639,862,291.00	4,252,818,887.89	-387,073,403.11	91.66%
2018	FEDERALES (APORTACIONES, SUBSIDIOS Y CONVENIOS)	Educación Pública	11	Expansión de la Educación Media Superior y Superior	U079	Sin Especificar	7	25,104,740.00	25,104,740.00	19,826,710.53	19,422,065.03	N/A	N/A	N/A	N/A

Idio de curso	Tipo de Recurso	Descripción Ramo	Clave Ramo	Descripción Programa	Clave Programa	Programa Fondo Convenio - Especifico	Número de Partidas	Aprobado	Modificado	Resultado (Ministrado)	Ejercido	Pagado SHCP	Pagado EF	Diferencia	Avance en el Reporte
2018	FEDERALES (APORTACIONES, SUBSIDIOS Y CONVENIOS)	Educación y Pública	11	Apoyos para la atención a problemas estructurales de las UPES	U081	Sin Especificar	1	82,889,802.00	82,889,802.00	82,889,802.00	41,391.56	91,337,947.00	82,889,802.00	-8,446,145.00	90.75%
2018	FEDERALES (APORTACIONES, SUBSIDIOS Y CONVENIOS)	Educación y Pública	11	Programa de la Reforma Educativa	U082	Sin Especificar	16	1,863,697.05	1,863,697.05	1,863,697.05	353,540.69	N/A	N/A	N/A	N/A
2018	FEDERALES (APORTACIONES, SUBSIDIOS Y CONVENIOS)	Entidades no Sectorizadas	47	Fortalecimiento a la Transversalidad de la Perspectiva de Género	S010	Sin Especificar	1	6,817,304.00	6,817,304.00	6,817,304.00	1,519,209.50	7,017,304.00	6,817,304.00	-200,000.00	97.15%
2018	FEDERALES (APORTACIONES, SUBSIDIOS Y CONVENIOS)	Gobernación	4	Registro e Identificación de Población	E012	Sin Especificar	6	819,911.00	819,911.00	819,911.00	0.00	819,911.00	819,911.00	0.00	100.00%
2018	FEDERALES (APORTACIONES, SUBSIDIOS Y CONVENIOS)	Gobernación	4	Programa Nacional de Prevención del Delito	U006	Sin Especificar	1	10,696,045.00	10,696,045.00	10,696,045.00	449,997.22	10,696,045.00	10,696,045.00	0.00	100.00%
2018	FEDERALES (APORTACIONES, SUBSIDIOS Y CONVENIOS)	Gobernación	4	Subsidios en materia de seguridad pública	U007	Sin Especificar	8	226,620,631.00	226,620,631.00	226,620,631.00	199,139,316.00	226,620,631.40	226,620,631.00	-0.40	100.00%
2018	FEDERALES (APORTACIONES, SUBSIDIOS Y CONVENIOS)	Medio Ambiente y Recursos Naturales	16	Capacitación y Desarrollo Sustentable	E005	Sin Especificar	3	1,000,000.00	607,660.01	607,660.01	607,660.01	1,000,000.00	607,660.01	-392,319.99	60.77%
2018	FEDERALES (APORTACIONES, SUBSIDIOS Y CONVENIOS)	Medio Ambiente y Recursos Naturales	16	Agua Potable, Drenaje y Tratamiento	S074	Sin Especificar	3	95,547,324.00	72,032,079.26	19,018,734.05	16,294,884.05	130,354,046.90	19,018,734.05	-111,335,312.85	14.59%
2018	FEDERALES (APORTACIONES, SUBSIDIOS Y CONVENIOS)	Medio Ambiente y Recursos Naturales	16	Programa de Devolución de Derechos	U001	Sin Especificar	1	191,869,322.00	20,562,818.86	0.00	0.00	50,310,226.00	0.00	-50,310,226.00	0.00%
2018	FEDERALES (APORTACIONES, SUBSIDIOS Y CONVENIOS)	Provisiones Salariales y Económicas	23	Programas Regionales	U022	Sin Especificar	5	602,828,660.00	596,328,660.00	595,628,660.00	581,513,659.98	599,128,559.90	595,628,660.00	-3,469,969.90	98.42%
2018	FEDERALES (APORTACIONES, SUBSIDIOS Y CONVENIOS)	Provisiones Salariales y Económicas	23	Fondo de Apoyo a Migrantes	U033	Sin Especificar	1	2,482,124.00	2,479,641.86	2,479,641.86	1,590,000.00	2,479,641.86	2,479,641.86	0.00	100.00%
2018	FEDERALES (APORTACIONES, SUBSIDIOS Y CONVENIOS)	Provisiones Salariales y Económicas	23	Fondo para la Accesibilidad en el Transporte Público para las Personas con Discapacidad	U075	Sin Especificar	1	17,492,600.00	17,300,181.40	17,300,181.40	8,559,755.48	17,300,181.40	17,300,181.40	0.00	100.00%
2018	FEDERALES (APORTACIONES, SUBSIDIOS Y CONVENIOS)	Provisiones Salariales y Económicas	23	Fondo para entidades federativas y municipios productores de hidrocarburos	U083	Sin Especificar	2	112,737,695.00	112,737,695.00	112,737,695.00	22,547,519.00	112,737,695.00	112,737,695.00	0.00	100.00%

2018



Inicio de curso	Tipo de Recurso	Descripción Ramo	Clave Ramo	Descripción Programa	Clave Programa	Programa Fondo Convenio Especifico	Número de Partidas	Aprobado	Modificado	Recaudado (Ministrado)	Ejercido	Pagado SHCP	Pagado EF	Diferencia	Avance en el Reporte
2018	FEDERALES (APORTACIONES, SUBSIDIOS (CONVENIOS))	Provisiones Salariales y Económicas	23	Proyectos de Desarrollo Regional	U128	Sin Especificar	1	81,341,391.00	81,341,391.00	81,341,391.00	81,341,391.00	81,341,390.89	81,341,391.00	0.11	100.00%
2018	FEDERALES (APORTACIONES, SUBSIDIOS (CONVENIOS))	Provisiones Salariales y Económicas	23	Fondo para el Fortalecimiento Financiero	U135	Sin Especificar	1	390,000,000.00	390,000,000.00	390,000,000.00	390,000,000.00	390,000,000.00	390,000,000.00	0.00	100.00%
2018	FEDERALES (APORTACIONES, SUBSIDIOS (CONVENIOS))	Salud	12	Formación y capacitación de recursos humanos para la salud	E010	Sin Especificar	5	1,679,510.00	1,679,510.00	1,679,510.00	763,847.55	1,813,010.00	1,679,510.00	-133,500.00	92.64%
2018	FEDERALES (APORTACIONES, SUBSIDIOS (CONVENIOS))	Salud	12	Prevención y atención con las adicciones	E025	Sin Especificar	15	9,534,466.00	9,534,466.00	9,534,466.00	471,390.38	9,534,466.96	9,534,466.00	0.02	100.00%
2018	FEDERALES (APORTACIONES, SUBSIDIOS (CONVENIOS))	Salud	12	Programa de vacunación	E035	Sin Especificar	3	3,204,840.00	3,204,840.00	3,204,840.00	2,252,622.24	3,204,840.00	3,204,840.00	0.00	100.00%
2018	FEDERALES (APORTACIONES, SUBSIDIOS (CONVENIOS))	Salud	12	Protección Contra Riesgos Sanitarios	G004	Sin Especificar	25	7,515,371.69	7,515,371.69	7,515,371.69	507,646.33	7,136,789.00	7,515,371.69	378,602.69	105.30%
2018	FEDERALES (APORTACIONES, SUBSIDIOS (CONVENIOS))	Salud	12	Prevención y control de enfermedades	P018	Sin Especificar	22	4,808,824.00	4,808,824.00	4,808,824.00	3,023,388.63	4,808,824.00	4,808,824.00	0.00	100.00%
2016	FEDERALES (APORTACIONES, SUBSIDIOS (CONVENIOS))	Salud	12	Salud materna, sexual y reproductiva	P020	Sin Especificar	24	24,290,465.00	32,800,566.04	32,800,566.00	18,399,889.00	32,800,564.67	32,800,566.00	1.33	100.00%
2018	FEDERALES (APORTACIONES, SUBSIDIOS (CONVENIOS))	Salud	12	PROSPERA Programa de Inclusión Social	S072	Sin Especificar	15	49,598,653.00	49,598,653.00	49,598,653.00	25,955,416.25	49,598,653.00	49,598,653.00	0.00	100.00%
2018	FEDERALES (APORTACIONES, SUBSIDIOS (CONVENIOS))	Salud	12	Fortalecimiento a la atención médica	S200	Sin Especificar	3	5,398,972.84	2,434,952.76	2,434,952.76	2,366,238.10	2,434,952.76	2,434,952.76	0.00	100.00%
2018	FEDERALES (APORTACIONES, SUBSIDIOS (CONVENIOS))	Salud	12	Programa de Desarrollo Comunitario "Comunidad Diferente"	S251	Sin Especificar	3	2,252,000.00	2,252,000.00	2,252,000.00	1,218,986.64	2,252,000.00	2,252,000.00	0.00	100.00%
2018	FEDERALES (APORTACIONES, SUBSIDIOS (CONVENIOS))	Salud	12	Seguro Popular	U005	Sin Especificar	23	1,038,071,657.67	1,128,372,629.58	781,789,220.63	666,717,234.99	796,797,885.40	781,789,220.63	-15,009,664.77	98.12%
2018	FEDERALES (APORTACIONES, SUBSIDIOS (CONVENIOS))	Salud	12	Prevención y Control de Sobrepeso, Obesidad y Diabetes	U008	Sin Especificar	26	13,469,635.00	15,487,135.00	15,487,135.00	7,876,658.00	15,487,134.76	15,487,135.00	0.24	100.00%
2018	FEDERALES (APORTACIONES, SUBSIDIOS (CONVENIOS))	Salud	12	Vigilancia epidemiológica	U009	Sin Especificar	18	8,147,115.00	8,147,115.00	8,147,115.00	3,319,799.00	8,147,114.63	8,147,115.00	0.37	100.00%

2  
d  
11  
10



Inicio de ejercicio	Tipo de Recurso	Descripción Ramo	Clave Ramo	Descripción Programa	Clave Programa	Programa Fondo Convenio - Especifico	Número de Partidas	Aprobado	Modificado	Recaudado (Ministrado)	Ejercido	Pagado SHCP	Pagado EF	Diferencia	Avance en el Reporte
2018	FEDERALES (APORTACIONES, SUBSIDIOS Y CONVENIOS)	Turismo	21	Programa de desarrollo Regional Turístico Sustentable y Pueblos Mágicos	S248	Sin Especificar	1	11,088,291.15	11,088,291.15	6,714,035.49	6,714,035.49	10,695,617.60	6,714,035.49	-3,981,582.11	62.77%
2018	FEDERALES (APORTACIONES, SUBSIDIOS Y CONVENIOS)	Desarrollo Social	20	Programa de Empleo Temporal (PET)	S071	Sin Especificar	1	941,194.00	941,194.00	941,194.00	934,365.00	N/A	N/A	N/A	N/A

anterior se publica a fin de dar cumplimiento a lo dispuesto en los artículos 85 de la Ley Federal de Presupuesto y Responsabilidad Hacendaria y 43, cuarto párrafo, de la Ley de Coordinación Fiscal. Información desglosada esta disponible en el apartado de transparencia dentro de la página electrónica de internet oficial del Gobierno del Estado. <http://www.nl.gob.mx/series/aportaciones-federales>

EL ENCARGADO DE LA DIRECCION DE ATENCION A MUNICIPIOS, CON BASE EN LOS ARTICULOS 30, FRACCION II, INCISO B), Y 17 FRACCIONES III Y IV DEL REGLAMENTO INTERIOR DE LA SECRETARIA DE FINANZAS Y TESORERIA GENERAL DEL ESTADO.

Atentamente

Monterrey, N.L. 31 de Octubre 2018  
Herman Aguirre Alvarez

Informes sobre la Situación Económica, las Finanzas Públicas y la Deuda Pública

Programa Presupuestario										Indicadores							
Ciclo	Trimestre	Entidad Federativa	Municipio	Ramo	Programa Presupuestario	Nombre del Programa Presupuestario	Función	Subfunción	Actividad Institucional	Nombre del Indicador	Definición del Indicador	Nivel del Indicador	Frecuencia de Medición	Tipo	Meta programada	Meta Modificada	Avance (%)
2018	3	Nuevo León	Gobierno de la Entidad	33 - Aportaciones Federales para Entidades Federativas y Municipios	1003	FAIS Entidades	2 - Vivienda y Servicios a la Comunidad	7 - Desarrollo Regional	5 - Fondo de Aportaciones para la Infraestructura Social	Porcentaje de otros proyectos registrados en la MIDS	Permite conocer la proporción de Otros proyectos (proyectos PICHM, proyectos de Proyectos Especiales) registrados en la MIDS para su ejecución durante el año. La clasificación de proyectos puede ser consultada en el Catálogo FAIS 2016	Actividad	Trimestral	Gestión	1	1	10.99
2018	3	Nuevo León	Gobierno de la Entidad	33 - Aportaciones Federales para Entidades Federativas y Municipios	1003	FAIS Entidades	2 - Vivienda y Servicios a la Comunidad	7 - Desarrollo Regional	5 - Fondo de Aportaciones para la Infraestructura Social	Porcentaje de proyectos Complementarios registrados en la MIDS	Permite conocer la proporción de proyectos clasificados como complementarios en el Catálogo FAIS (proyectos de agua y saneamiento, educación, urbanización, entre otros) respecto del total de proyectos registrados en la MIDS para su ejecución durante el año. La clasificación de proyectos Complementarios puede ser consultada en el Catálogo FAIS 2016	Actividad	Trimestral	Gestión	2	2	10.99

2018	3	Nuevo León	Gobierno de la Entidad	33 - Aportaciones Federales para Entidades Federativas y Municipios	1003	FAIS Entidades	2 - Vivienda y Servicios a la Comunidad	7 - Desarrollo Regional	5 - Fondo de Aportaciones para la Infraestructura Social	Procentaje de proyectos de contribución directa registrados en la MIDS	Permite conocer la proporción de proyectos clasificados como de contribución directa en el Catálogo FAIS (proyectos de servicios básicos, calidad y espacios de la vivienda, salud, educación y alimentación) respecto del total de Proyectos que han sido registrados en la MIDS para su ejecución durante el año. La clasificación de proyectos Directos puede ser consultada en el Catálogo FAIS 2016	Actividad	Trimestral	8	8	906.75
------	---	------------	------------------------	---	------	----------------	---	-------------------------	--	--	--	-----------	------------	---	---	--------

o anterior se publica a fin de dar cumplimiento a lo dispuesto en el artículo 48, cuarto párrafo, de la Ley de Coordinación Fiscal. a información desglosada esta disponible en el apartado de transparencia dentro de la página electrónica de internet oficial del Gobierno del Estado. <http://www.nl.gob.mx/series/aportaciones-federales>

EL ENCARGADO DE LA DIRECCION DE ATENCION A MUNICIPIOS , CON BASE EN LOS ARTICULOS 30., FRACCION II, INCISO B), Y 17 FRACCIONES III Y IV DEL REGLAMENTO INTERIOR DE LA SECRETARIA DE FINANZAS Y TESORERIA GENERAL DEL ESTADO.

Atentamente

Monterrey, N.L., 31 de Octubre 2018  
Herman Agustín Álvarez

V  
[Handwritten signature]

2 de 2

Programa Presupuestario

Informes sobre la Situación Económica, las Finanzas Públicas y la Deuda Pública																	
Indicadores																	
Ciclo	Trimestre	Entidad Federativa	Municipio	Ramo	Programa Presupuestario	Nombre del Programa Presupuestario	Función	Subfunción	Actividad Institucional	Nombre del Indicador	Definición del Indicador	Nivel del Indicador	Frecuencia de Medición	Tipo	Meta programada	Meta Modificada	Avance (%)
Tercer Trimestre 2018																	
2018	3	Nuevo León	Abasolo	33 - Aportaciones Federales para Entidades Federativas y Municipios	1004	FAS Municipal y de las Demarcaciones Territoriales del Distrito Federal	2 - Vivienda y Servicios a la Comunidad	7 - Desarrollo Regional	5 - Fondo de Aportaciones para la Infraestructura Social	Porcentaje de proyectos complementarios registrados en la MIDS	Permite conocer el número de proyectos clasificados como complementarios en el Catálogo FAS (educación, urbanización, infraestructura productiva, saneamiento) y que han sido registrados en la MIDS para su ejecución durante el año. La clasificación de proyectos complementarios puede ser consultada en el Catálogo FAS 2016	Actividad	Trimestral	Gestión	0	0	100
2018	3	Nuevo León	Abasolo	33 - Aportaciones Federales para Entidades Federativas y Municipios	1004	FAS Municipal y de las Demarcaciones Territoriales del Distrito Federal	2 - Vivienda y Servicios a la Comunidad	7 - Desarrollo Regional	5 - Fondo de Aportaciones para la Infraestructura Social	Porcentaje de proyectos de contribución directa registrados en la MIDS	Permite conocer la proporción de proyectos clasificados como de contribución directa en el Catálogo FAS (proyectos de servicios básicos, calidad y espacios de la vivienda, salud, educación y alimentación) respecto del total de proyectos que han sido registrados en la MIDS para su ejecución durante el año. La clasificación de proyectos directos puede ser consultada en el Catálogo FAS 2016	Actividad	Trimestral	Gestión	100	100	66.7
2018	3	Nuevo León	Abasolo	33 - Aportaciones Federales para Entidades Federativas y Municipios	1004	FAS Municipal y de las Demarcaciones Territoriales del Distrito Federal	2 - Vivienda y Servicios a la Comunidad	7 - Desarrollo Regional	5 - Fondo de Aportaciones para la Infraestructura Social	Porcentaje de otros proyectos registrados en la MIDS	Permite conocer el número de otros proyectos (proyectos PRODIH, proyectos de Indirectos y Proyectos Especiales) registrados en la MIDS para su ejecución durante el año. La clasificación de proyectos complementarios puede ser consultada en el Catálogo FAS 2016. Todo proyecto no considerado en el Catálogo como directo o complementario puede considerarse como proyecto especial	Actividad	Trimestral	Gestión	0	0	100
2018	3	Nuevo León	Agualeguas	33 - Aportaciones Federales para Entidades Federativas y Municipios	1004	FAS Municipal y de las Demarcaciones Territoriales del Distrito Federal	2 - Vivienda y Servicios a la Comunidad	7 - Desarrollo Regional	5 - Fondo de Aportaciones para la Infraestructura Social	Porcentaje de proyectos complementarios registrados en la MIDS	Permite conocer el número de proyectos clasificados como complementarios en el Catálogo FAS (educación, urbanización, infraestructura productiva, saneamiento) y que han sido registrados en la MIDS para su ejecución durante el año. La clasificación de proyectos complementarios puede ser consultada en el Catálogo FAS 2016	Actividad	Trimestral	Gestión	0	0	N/D
2018	3	Nuevo León	Agualeguas	33 - Aportaciones Federales para Entidades Federativas y Municipios	1004	FAS Municipal y de las Demarcaciones Territoriales del Distrito Federal	2 - Vivienda y Servicios a la Comunidad	7 - Desarrollo Regional	5 - Fondo de Aportaciones para la Infraestructura Social	Porcentaje de proyectos de contribución directa registrados en la MIDS	Permite conocer la proporción de proyectos clasificados como de contribución directa en el Catálogo FAS (proyectos de servicios básicos, calidad y espacios de la vivienda, salud, educación y alimentación) respecto del total de proyectos que han sido registrados en la MIDS para su ejecución durante el año. La clasificación de proyectos directos puede ser consultada en el Catálogo FAS 2016	Actividad	Trimestral	Gestión	39	39	N/D
2018	3	Nuevo León	Agualeguas	33 - Aportaciones Federales para Entidades Federativas y Municipios	1004	FAS Municipal y de las Demarcaciones Territoriales del Distrito Federal	2 - Vivienda y Servicios a la Comunidad	7 - Desarrollo Regional	5 - Fondo de Aportaciones para la Infraestructura Social	Porcentaje de otros proyectos registrados en la MIDS	Permite conocer el número de otros proyectos (proyectos PRODIH, proyectos de gastos indirectos, Proyectos Especiales) registrados en la MIDS para su ejecución durante el año. La clasificación de proyectos complementarios puede ser consultada en el Catálogo FAS 2016. Todo proyecto no considerado en el Catálogo como directo o complementario puede considerarse como proyecto especial	Actividad	Trimestral	Gestión	0	0	N/D

Ciclo	Trimestre	Entidad Federativa	Municipio	Ramo	Programa Presupuestario	Nombre del Programa Presupuestario	Función	Subfunción	Actividad Institucional	Nombre del Indicador	Definición del Indicador	Nivel del Indicador	Frecuencia de medición	Tipo	Mé debate programada	Mé debate modificada	Avance (%)
2018	3	Nuevo León	Allende	33 - Aportaciones Federales para Entidades Federativas y Municipios	1004	FAS Municipal y de las Demarcaciones Territoriales del Distrito Federal	2 - Vivienda y Servicios a la Comunidad	7 - Desarrollo Regional	5 - Fondo de Aportaciones para la Infraestructura Social	Porcentaje de proyectos complementarios registrados en la MIDS	Permite conocer el número de proyectos clasificados como complementarios en el Catálogo FAS (educación, urbanización, infraestructura productiva, saneamiento) y que han sido registrados en la MIDS para su ejecución durante el año. La clasificación de proyectos complementarios puede ser consultada en el Catálogo FAS 2016	Actividad	Trimestral	Gestión	0	0	N/D
2018	3	Nuevo León	Allende	33 - Aportaciones Federales para Entidades Federativas y Municipios	1004	FAS Municipal y de las Demarcaciones Territoriales del Distrito Federal	2 - Vivienda y Servicios a la Comunidad	7 - Desarrollo Regional	5 - Fondo de Aportaciones para la Infraestructura Social	Porcentaje de proyectos de contribución directa registrados en la MIDS	Permite conocer la proporción de proyectos clasificados como de contribución directa en el Catálogo FAS (proyectos de servicios básicos, calidad y espacios de la vivienda, salud, educación y alimentación) respecto del total de proyectos que han sido registrados en la MIDS para su ejecución durante el año. La clasificación de proyectos directos puede ser consultada en el Catálogo FAS 2016	Actividad	Trimestral	Gestión	57.69	57.69	N/D
2018	3	Nuevo León	Allende	33 - Aportaciones Federales para Entidades Federativas y Municipios	1004	FAS Municipal y de las Demarcaciones Territoriales del Distrito Federal	2 - Vivienda y Servicios a la Comunidad	7 - Desarrollo Regional	5 - Fondo de Aportaciones para la Infraestructura Social	Porcentaje de otros proyectos registrados en la MIDS	Permite conocer el número de otros proyectos (proyectos PRODDIM, proyectos de Gastos Indirectos y Proyectos Especiales) registrados en la MIDS para su ejecución durante el año. La clasificación de proyectos complementarios puede ser consultada en el Catálogo FAS 2016. Todo proyecto no considerado en el Catálogo como directo o complementario puede considerarse como proyecto especial	Actividad	Trimestral	Gestión	0	0	N/D
2018	3	Nuevo León	Anahuac	33 - Aportaciones Federales para Entidades Federativas y Municipios	1004	FAS Municipal y de las Demarcaciones Territoriales del Distrito Federal	2 - Vivienda y Servicios a la Comunidad	7 - Desarrollo Regional	5 - Fondo de Aportaciones para la Infraestructura Social	Porcentaje de proyectos complementarios registrados en la MIDS	Permite conocer el número de proyectos clasificados como complementarios en el Catálogo FAS (educación, urbanización, infraestructura productiva, saneamiento) y que han sido registrados en la MIDS para su ejecución durante el año. La clasificación de proyectos complementarios puede ser consultada en el Catálogo FAS 2016	Actividad	Trimestral	Gestión	0	0	100
2018	3	Nuevo León	Anahuac	33 - Aportaciones Federales para Entidades Federativas y Municipios	1004	FAS Municipal y de las Demarcaciones Territoriales del Distrito Federal	2 - Vivienda y Servicios a la Comunidad	7 - Desarrollo Regional	5 - Fondo de Aportaciones para la Infraestructura Social	Porcentaje de proyectos de contribución directa registrados en la MIDS	Permite conocer la proporción de proyectos clasificados como de contribución directa en el Catálogo FAS (proyectos de servicios básicos, calidad y espacios de la vivienda, salud, educación y alimentación) respecto del total de proyectos que han sido registrados en la MIDS para su ejecución durante el año. La clasificación de proyectos directos puede ser consultada en el Catálogo FAS 2016	Actividad	Trimestral	Gestión	75	75	N/D
2018	3	Nuevo León	Anahuac	33 - Aportaciones Federales para Entidades Federativas y Municipios	1004	FAS Municipal y de las Demarcaciones Territoriales del Distrito Federal	2 - Vivienda y Servicios a la Comunidad	7 - Desarrollo Regional	5 - Fondo de Aportaciones para la Infraestructura Social	Porcentaje de otros proyectos registrados en la MIDS	Permite conocer el número de otros proyectos (proyectos PRODDIM, proyectos de Gastos Indirectos y Proyectos Especiales) registrados en la MIDS para su ejecución durante el año. La clasificación de proyectos complementarios puede ser consultada en el Catálogo FAS 2016. Todo proyecto no considerado en el Catálogo como directo o complementario puede considerarse como proyecto especial	Actividad	Trimestral	Gestión	0	0	100

2 de 22

*[Handwritten signature]*

Ciclo	Trimestre	Entidad Federativa	Municipio	Ramo	Programa Presupuestario	Nombre del Proceso Presupuestario	Función	Subvención	Actividad Institucional	Nombre del Indicador	Definición del Indicador	Nivel del Indicador	Frecuencia de Medición	Tipo	Meta programada	Meta Modificada	Avance (%)
2018	3	Nuevo León	Apodaca	33 - Aportaciones Federales para Entidades Federativas y Municipios	0004	FMS Municipal y de las Demarcaciones Territoriales del Distrito Federal	2 - Vivienda y Servicios a la Comunidad	7 - Desarrollo Regional	5 - Fondo de Aportaciones para la Infraestructura Social	Porcentaje de proyectos Complementarios registrados en la MIDS	Permite conocer el número de proyectos clasificados como complementarios en el Catálogo FAS (educación, urbanización, infraestructura productiva, saneamiento) y que han sido registrados en la MIDS para su ejecución durante el año. La clasificación de proyectos Complementarios puede ser consultada en el Catálogo FAS 2016	Actividad	Trimestral	Gestión	50	50	100
2018	3	Nuevo León	Apodaca	33 - Aportaciones Federales para Entidades Federativas y Municipios	0004	FMS Municipal y de las Demarcaciones Territoriales del Distrito Federal	2 - Vivienda y Servicios a la Comunidad	7 - Desarrollo Regional	5 - Fondo de Aportaciones para la Infraestructura Social	Porcentaje de proyectos de contribución directa registrados en la MIDS	Permite conocer la proporción de proyectos clasificados como directos en el Catálogo FAS (proyectos de vivienda, salud, educación y alimentación) respecto del total de proyectos que han sido registrados en la MIDS para su ejecución durante el año. La clasificación de proyectos Directos puede ser consultada en el Catálogo FAS 2016	Actividad	Trimestral	Gestión	50	50	100
2018	3	Nuevo León	Apodaca	33 - Aportaciones Federales para Entidades Federativas y Municipios	0004	FMS Municipal y de las Demarcaciones Territoriales del Distrito Federal	2 - Vivienda y Servicios a la Comunidad	7 - Desarrollo Regional	5 - Fondo de Aportaciones para la Infraestructura Social	Porcentaje de otros proyectos registrados en la MIDS	Permite conocer el número de otros proyectos (proyectos PROQIM, proyectos de gastos indirectos y Proyectos especiales) registrados en la MIDS para su ejecución durante el año. La clasificación de proyectos Complementarios puede ser consultada en el Catálogo FAS 2016. Todo proyecto no considerado en el Catálogo FAS puede ser consultado en el Catálogo FAS 2016 como directo o complementario puede considerarse como proyecto especial	Actividad	Trimestral	Gestión	0	0	100
2018	3	Nuevo León	Arambarri	33 - Aportaciones Federales para Entidades Federativas y Municipios	0004	FMS Municipal y de las Demarcaciones Territoriales del Distrito Federal	2 - Vivienda y Servicios a la Comunidad	7 - Desarrollo Regional	5 - Fondo de Aportaciones para la Infraestructura Social	Porcentaje de proyectos Complementarios registrados en la MIDS	Permite conocer el número de proyectos clasificados como complementarios en el Catálogo FAS (educación, urbanización, infraestructura productiva, saneamiento) y que han sido registrados en la MIDS para su ejecución durante el año. La clasificación de proyectos Complementarios puede ser consultada en el Catálogo FAS 2016	Actividad	Trimestral	Gestión	0	0	100
2018	3	Nuevo León	Arambarri	33 - Aportaciones Federales para Entidades Federativas y Municipios	0004	FMS Municipal y de las Demarcaciones Territoriales del Distrito Federal	2 - Vivienda y Servicios a la Comunidad	7 - Desarrollo Regional	5 - Fondo de Aportaciones para la Infraestructura Social	Porcentaje de proyectos de contribución directa registrados en la MIDS	Permite conocer la proporción de proyectos clasificados como directos en el Catálogo FAS (proyectos de vivienda, salud, educación y alimentación) respecto del total de proyectos que han sido registrados en la MIDS para su ejecución durante el año. La clasificación de proyectos Directos puede ser consultada en el Catálogo FAS 2016	Actividad	Trimestral	Gestión	36.4	36.4	199.73
2018	3	Nuevo León	Arambarri	33 - Aportaciones Federales para Entidades Federativas y Municipios	0004	FMS Municipal y de las Demarcaciones Territoriales del Distrito Federal	2 - Vivienda y Servicios a la Comunidad	7 - Desarrollo Regional	5 - Fondo de Aportaciones para la Infraestructura Social	Porcentaje de otros proyectos registrados en la MIDS	Permite conocer el número de otros proyectos (proyectos PROQIM, proyectos de gastos indirectos y Proyectos especiales) registrados en la MIDS para su ejecución durante el año. La clasificación de proyectos Complementarios puede ser consultada en el Catálogo FAS 2016. Todo proyecto no considerado en el Catálogo FAS puede ser consultado en el Catálogo FAS 2016 como directo o complementario puede considerarse como proyecto especial	Actividad	Trimestral	Gestión	0	0	100

*Handwritten signature and initials*

Ciclo	Trimestre	Entidad Federativa	Municipio	Ramo	Programa Presupuestario	Nombre del Programa Presupuestario	Función	Subfunción	Actividad Institucional	Nombre del Indicador	Definición del Indicador	Nivel del Indicador	Frecuencia de Medición	Tipo	Mé debate programada	Mé debate Modificada	Avance (%)
2018	3	Nuevo León	Bustamante	33 - Aportaciones Federales para Entidades Federativas y Municipios	1004	FAS Municipal y de las Demarcaciones Territoriales del Distrito Federal	2 - Vivienda y Servicios a la Comunidad	7 - Desarrollo Regional	5 - Fondo de Aportaciones para la Infraestructura Social	Porcentaje de proyectos Complementarios registrados en la MIDS	Permite conocer el número de proyectos clasificados como complementarios en el Catálogo FAS (reflexión, urbanización, infraestructura productiva, saneamiento) y que han sido registrados en la MIDS para su ejecución durante el año. La clasificación de proyectos Complementarios puede ser consultada en el Catálogo FAS 2016	Actividad	Trimestral	Gestión	0	0	N/D
2018	3	Nuevo León	Bustamante	33 - Aportaciones Federales para Entidades Federativas y Municipios	1004	FAS Municipal y de las Demarcaciones Territoriales del Distrito Federal	2 - Vivienda y Servicios a la Comunidad	7 - Desarrollo Regional	5 - Fondo de Aportaciones para la Infraestructura Social	Porcentaje de proyectos de inversión registrados en la MIDS	Permite conocer la proporción de proyectos clasificados como de contribución directa en el Catálogo FAS (proyectos de servicios básicos, calles y espacios de la vivienda, salud, saneamiento y alimentación) respecto del total de proyectos registrados en la MIDS para su ejecución durante el año. La clasificación de proyectos Directos puede ser consultada en el Catálogo FAS 2016	Actividad	Trimestral	Gestión	91.29	91.29	N/D
2018	3	Nuevo León	Bustamante	33 - Aportaciones Federales para Entidades Federativas y Municipios	1004	FAS Municipal y de las Demarcaciones Territoriales del Distrito Federal	2 - Vivienda y Servicios a la Comunidad	7 - Desarrollo Regional	5 - Fondo de Aportaciones para la Infraestructura Social	Porcentaje de otros proyectos registrados en la MIDS	Permite conocer el número de otros proyectos (proyectos PRODIIM, proyectos de Gastos Indirectos y Proyectos Especiales) registrados en la MIDS para su ejecución durante el año. La clasificación de proyectos Complementarios puede ser consultada en el Catálogo FAS 2016. Todo proyecto no considerado en el Catálogo FAS 2016 que se encuentre en el Catálogo puede considerarse como proyecto especial	Actividad	Trimestral	Gestión	0	0	N/D
2018	3	Nuevo León	Cerralvo	33 - Aportaciones Federales para Entidades Federativas y Municipios	1004	FAS Municipal y de las Demarcaciones Territoriales del Distrito Federal	2 - Vivienda y Servicios a la Comunidad	7 - Desarrollo Regional	5 - Fondo de Aportaciones para la Infraestructura Social	Porcentaje de proyectos Complementarios registrados en la MIDS	Permite conocer el número de proyectos clasificados como complementarios en el Catálogo FAS (reflexión, urbanización, infraestructura productiva, saneamiento) y que han sido registrados en la MIDS para su ejecución durante el año. La clasificación de proyectos Complementarios puede ser consultada en el Catálogo FAS 2016	Actividad	Trimestral	Gestión	0	0	N/D
2018	3	Nuevo León	Cerralvo	33 - Aportaciones Federales para Entidades Federativas y Municipios	1004	FAS Municipal y de las Demarcaciones Territoriales del Distrito Federal	2 - Vivienda y Servicios a la Comunidad	7 - Desarrollo Regional	5 - Fondo de Aportaciones para la Infraestructura Social	Porcentaje de proyectos de contribución directa registrados en la MIDS	Permite conocer la proporción de proyectos clasificados como de contribución directa en el Catálogo FAS (proyectos de servicios básicos, calles y espacios de la vivienda, salud, educación y alimentación) respecto del total de proyectos que han sido registrados en la MIDS para su ejecución durante el año. La clasificación de proyectos Directos puede ser consultada en el Catálogo FAS 2016	Actividad	Trimestral	Gestión	50	50	N/D
2018	3	Nuevo León	Cerralvo	33 - Aportaciones Federales para Entidades Federativas y Municipios	1004	FAS Municipal y de las Demarcaciones Territoriales del Distrito Federal	2 - Vivienda y Servicios a la Comunidad	7 - Desarrollo Regional	5 - Fondo de Aportaciones para la Infraestructura Social	Porcentaje de otros proyectos registrados en la MIDS	Permite conocer el número de otros proyectos (proyectos PRODIIM, proyectos de Gastos Indirectos y Proyectos Especiales) registrados en la MIDS para su ejecución durante el año. La clasificación de proyectos Complementarios puede ser consultada en el Catálogo FAS 2016. Todo proyecto no considerado en el Catálogo puede considerarse como proyecto especial	Actividad	Trimestral	Gestión	0	0	N/D

*Handwritten signature*

Ciclo	Trimestre	Entidad Federativa	Municipio	Ramo	Programa Presupuestario	Nombre del Programa Presupuestario	Función	Subfunción	Actividad Institucional	Nombre del Indicador	Definición del Indicador	Nivel del Indicador	Frecuencia de Medición	Tipo	Meta programada	Meta Modificada	Avances (%)
2018	3	Nuevo León	China	33 - Aportaciones Federales para Entidades Federativas y Municipios	1004	FAIS Municipal y de las Demarcaciones Territoriales del Distrito Federal	2 - Vivienda y Servicios a la Comunidad	7 - Desarrollo Regional	5 - Fondo de Aportaciones para la Infraestructura Social	Porcentaje de proyectos de Complementarios registrados en la MIDS	Permite conocer el número de proyectos clasificados como complementarios en el Catálogo FAIS (educación, urbanización, infraestructura productiva, saneamiento) y que han sido registrados en la MIDS para su ejecución durante el año. La clasificación de proyectos Complementarios puede ser consultada en el Catálogo FAIS 2016	Actividad	Trimestral	Gestión	0	0	100
2018	3	Nuevo León	China	33 - Aportaciones Federales para Entidades Federativas y Municipios	1004	FAIS Municipal y de las Demarcaciones Territoriales del Distrito Federal	2 - Vivienda y Servicios a la Comunidad	7 - Desarrollo Regional	5 - Fondo de Aportaciones para la Infraestructura Social	Porcentaje de proyectos de contribución directa registrados en la MIDS	Permite conocer la proporción de proyectos clasificados como de contribución directa en el Catálogo FAIS (proyectos de servicios básicos, educación y alimentación) respecto del total de proyectos que han sido registrados en la MIDS para su ejecución durante el año. La clasificación de proyectos Directos puede ser consultada en el Catálogo FAIS 2016	Actividad	Trimestral	Gestión	100	100	75
2018	3	Nuevo León	China	33 - Aportaciones Federales para Entidades Federativas y Municipios	1004	FAIS Municipal y de las Demarcaciones Territoriales del Distrito Federal	2 - Vivienda y Servicios a la Comunidad	7 - Desarrollo Regional	5 - Fondo de Aportaciones para la Infraestructura Social	Porcentaje de proyectos de otros proyectos en la MIDS (Proyectos Especial) registrados con la MIDS (Proyectos que no han sido clasificados de proyecto Catálogo FAIS 2016 puede ser consultada en el Catálogo FAIS 2016. Todo proyecto no considerado en el Catálogo como directo o complementario puede considerarse como proyecto especial	Permite conocer el número de otros proyectos (proyectos PRODOM, proyectos de Gastos Menores y Proyectos Especial) registrados en la MIDS (Proyectos que no han sido clasificados de proyecto Catálogo FAIS 2016 puede ser consultada en el Catálogo FAIS 2016. Todo proyecto no considerado en el Catálogo como directo o complementario puede considerarse como proyecto especial	Actividad	Trimestral	Gestión	0	0	100
2018	3	Nuevo León	Ciénega de Flores	33 - Aportaciones Federales para Entidades Federativas y Municipios	1004	FAIS Municipal y de las Demarcaciones Territoriales del Distrito Federal	2 - Vivienda y Servicios a la Comunidad	7 - Desarrollo Regional	5 - Fondo de Aportaciones para la Infraestructura Social	Porcentaje de proyectos de contribución directa registrados en la MIDS	Permite conocer la proporción de proyectos clasificados como de contribución directa en el Catálogo FAIS (proyectos de servicios básicos, calidad y espacios de la vivienda, salud, educación y alimentación) respecto del total de proyectos que han sido registrados en la MIDS para su ejecución durante el año. La clasificación de proyectos Directos puede ser consultada en el Catálogo FAIS 2016	Actividad	Trimestral	Gestión	66.66	66.66	N/D
2018	3	Nuevo León	Doctor Arroyo	33 - Aportaciones Federales para Entidades Federativas y Municipios	1004	FAIS Municipal y de las Demarcaciones Territoriales del Distrito Federal	2 - Vivienda y Servicios a la Comunidad	7 - Desarrollo Regional	5 - Fondo de Aportaciones para la Infraestructura Social	Porcentaje de proyectos de Complementarios registrados en la MIDS	Permite conocer el número de proyectos clasificados como complementarios en el Catálogo FAIS (educación, urbanización, infraestructura productiva, saneamiento) y que han sido registrados en la MIDS para su ejecución durante el año. La clasificación de proyectos Complementarios puede ser consultada en el Catálogo FAIS 2016	Actividad	Trimestral	Gestión	11.2	11.2	100.9
2018	3	Nuevo León	Doctor Arroyo	33 - Aportaciones Federales para Entidades Federativas y Municipios	1004	FAIS Municipal y de las Demarcaciones Territoriales del Distrito Federal	2 - Vivienda y Servicios a la Comunidad	7 - Desarrollo Regional	5 - Fondo de Aportaciones para la Infraestructura Social	Porcentaje de proyectos de contribución directa registrados en la MIDS	Permite conocer la proporción de proyectos clasificados como de contribución directa en el Catálogo FAIS (proyectos de servicios básicos, calidad y espacios de la vivienda, salud, educación y alimentación) respecto del total de proyectos que han sido registrados en la MIDS para su ejecución durante el año. La clasificación de proyectos Directos puede ser consultada en el Catálogo FAIS 2016	Actividad	Trimestral	Gestión	61.2	61.2	132.03

*[Handwritten signature]*



Ciclo	Trimestre	Entidad Federativa	Municipio	Ramo	Programa Presupuestario	Nombre del Programa Presupuestario	Función	Subfunción	Actividad Institucional	Nombre del Indicador	Definición del Indicador	Nivel del Indicador	Frecuencia de Medición	Tipo	Meta programada	Meta Modificada	Avance (%)
2018	3	Nuevo León	Doctor Cosío	33 - Aportaciones Federales para Entidades Federativas y Municipios	1004	FAS Municipal y de las Demarcaciones Territoriales del Distrito Federal	2 - Vivienda y Servicios a la Comunidad	7 - Desarrollo Regional	5 - Fondo de Aportaciones para la Infraestructura Social	Porcentaje de otros proyectos registrados en la MIDS	Permite conocer el número de otros proyectos (proyectos PRODIM, proyectos de Gastos Indirectos y Proyectos Especiales) registrados en la MIDS para su ejecución durante el año. La clasificación de proyectos Complementarios puede ser consultada en el Catálogo FAS 2016. Todo proyecto no considerado en el Catálogo como directo o complementario puede considerarse como proyecto especial	Actividad	Trimestral	Gestión	1	1	100
2018	3	Nuevo León	Doctor Cosío	33 - Aportaciones Federales para Entidades Federativas y Municipios	1004	FAS Municipal y de las Demarcaciones Territoriales del Distrito Federal	2 - Vivienda y Servicios a la Comunidad	7 - Desarrollo Regional	5 - Fondo de Aportaciones para la Infraestructura Social	Porcentaje de proyectos Complementarios registrados en la MIDS	Permite conocer el número de proyectos clasificados como complementarios en el Catálogo FAS (educación, urbanización, infraestructura productiva, saneamiento) y que han sido registrados en la MIDS para su ejecución durante el año. La clasificación de proyectos Complementarios puede ser consultada en el Catálogo FAS 2016	Actividad	Trimestral	Gestión	0	0	100
2018	3	Nuevo León	Doctor Cosío	33 - Aportaciones Federales para Entidades Federativas y Municipios	1004	FAS Municipal y de las Demarcaciones Territoriales del Distrito Federal	2 - Vivienda y Servicios a la Comunidad	7 - Desarrollo Regional	5 - Fondo de Aportaciones para la Infraestructura Social	Porcentaje de proyectos de contribución directa registrados en la MIDS	Permite conocer la proporción de proyectos clasificados como de contribución directa en el Catálogo FAS (proyectos de servicios básicos, calidad y espacios de la vivienda, salud, educación y alimentación) respecto del total de proyectos que han sido registrados en la MIDS para su ejecución durante el año. La clasificación de proyectos Directos puede ser consultada en el Catálogo FAS 2016	Actividad	Trimestral	Gestión	0	0	N/D
2018	3	Nuevo León	Doctor Cosío	33 - Aportaciones Federales para Entidades Federativas y Municipios	1004	FAS Municipal y de las Demarcaciones Territoriales del Distrito Federal	2 - Vivienda y Servicios a la Comunidad	7 - Desarrollo Regional	5 - Fondo de Aportaciones para la Infraestructura Social	Porcentaje de otros proyectos registrados en la MIDS	Permite conocer el número de otros proyectos (proyectos PRODIM, proyectos de Gastos Indirectos y Proyectos Especiales) registrados en la MIDS para su ejecución durante el año. La clasificación de proyectos Complementarios puede ser consultada en el Catálogo FAS 2016. Todo proyecto no considerado en el Catálogo como directo o complementario puede considerarse como proyecto especial	Actividad	Trimestral	Gestión	0	0	100
2018	3	Nuevo León	Doctor González	33 - Aportaciones Federales para Entidades Federativas y Municipios	1004	FAS Municipal y de las Demarcaciones Territoriales del Distrito Federal	2 - Vivienda y Servicios a la Comunidad	7 - Desarrollo Regional	5 - Fondo de Aportaciones para la Infraestructura Social	Porcentaje de proyectos Complementarios registrados en la MIDS	Permite conocer el número de proyectos clasificados como complementarios en el Catálogo FAS (educación, urbanización, infraestructura productiva, saneamiento) y que han sido registrados en la MIDS para su ejecución durante el año. La clasificación de proyectos Complementarios puede ser consultada en el Catálogo FAS 2016	Actividad	Trimestral	Gestión	0	0	N/D
2018	3	Nuevo León	Doctor González	33 - Aportaciones Federales para Entidades Federativas y Municipios	1004	FAS Municipal y de las Demarcaciones Territoriales del Distrito Federal	2 - Vivienda y Servicios a la Comunidad	7 - Desarrollo Regional	5 - Fondo de Aportaciones para la Infraestructura Social	Porcentaje de proyectos de contribución directa registrados en la MIDS	Permite conocer la proporción de proyectos clasificados como de contribución directa en el Catálogo FAS (proyectos de servicios básicos, calidad y espacios de la vivienda, salud, educación y alimentación) respecto del total de proyectos que han sido registrados en la MIDS para su ejecución durante el año. La clasificación de proyectos Directos puede ser consultada en el Catálogo FAS 2016	Actividad	Trimestral	Gestión	88.32	88.32	N/D

5. 

6 de 22

Ciclo	Trimestre	Entidad Federativa	Municipio	Ramo	Programa Presupuestario	Nombre del Programa Presupuestario	Función	Subfunción	Actividad Institucional	Nombre del Indicador	Definición del Indicador	Nivel del Indicador	Frecuencia de Medición	Tipo	Meta programada	Meta Modificada	Avance (%)
2018	3	Nuevo León	Doctor González	33 - Aportaciones Federales para Entidades Federativas y Municipios	1004	FAS Municipal y de las Demarcaciones Territoriales del Distrito Federal	2 - Vivienda y Servicios a la Comunidad	7 - Desarrollo Regional	5 - Fondo de Aportaciones para la Infraestructura Social	Porcentaje de proyectos de otros proyectos registrados en la MIDS	Permite conocer el número de otros proyectos (proyectos PRODIM, proyectos de Gastos Indirectos y Proyectos Especiales) registrados en la MIDS para su ejecución durante el año. La clasificación de proyectos Complementarios puede ser consultada en el Catálogo FAS 2016. Todo proyecto no considerado en el Catálogo como directo o complementario puede considerarse como proyecto especial	Actividad	Trimestral	Gestión	0	0	N/D
2018	3	Nuevo León	García	33 - Aportaciones Federales para Entidades Federativas y Municipios	1004	FAS Municipal y de las Demarcaciones Territoriales del Distrito Federal	2 - Vivienda y Servicios a la Comunidad	7 - Desarrollo Regional	5 - Fondo de Aportaciones para la Infraestructura Social	Porcentaje de proyectos de Contribución Complementarios registrados en la MIDS	Permite conocer el número de proyectos clasificados como complementarios en el Catálogo FAS (educación, urbanización, infraestructura productiva, saneamiento) y que han sido registrados en la MIDS para su ejecución durante el año. La clasificación de proyectos Complementarios puede ser consultada en el Catálogo FAS 2016	Actividad	Trimestral	Gestión	0	0	100
2018	3	Nuevo León	García	33 - Aportaciones Federales para Entidades Federativas y Municipios	1004	FAS Municipal y de las Demarcaciones Territoriales del Distrito Federal	2 - Vivienda y Servicios a la Comunidad	7 - Desarrollo Regional	5 - Fondo de Aportaciones para la Infraestructura Social	Porcentaje de proyectos de contribución directa registrados en la MIDS	Permite conocer la proporción de proyectos clasificados como de contribución directa en el Catálogo FAS (proyectos de servicios básicos, calidad y espacios de la vivienda, salud, educación y alimentación) respecto del total de proyectos que han sido registrados en la MIDS para su ejecución durante el año. La clasificación de proyectos Directos puede ser consultada en el Catálogo FAS 2016	Actividad	Trimestral	Gestión	77	77	114.55
2018	3	Nuevo León	García	33 - Aportaciones Federales para Entidades Federativas y Municipios	1004	FAS Municipal y de las Demarcaciones Territoriales del Distrito Federal	2 - Vivienda y Servicios a la Comunidad	7 - Desarrollo Regional	5 - Fondo de Aportaciones para la Infraestructura Social	Porcentaje de proyectos de otros proyectos registrados en la MIDS	Permite conocer el número de otros proyectos (proyectos PRODIM, proyectos de Gastos Indirectos y Proyectos Especiales) registrados en la MIDS para su ejecución durante el año. La clasificación de proyectos Complementarios puede ser consultada en el Catálogo FAS 2016. Todo proyecto no considerado en el Catálogo como directo o complementario puede considerarse como proyecto especial	Actividad	Trimestral	Gestión	0	0	N/D
2018	3	Nuevo León	General Bravo	33 - Aportaciones Federales para Entidades Federativas y Municipios	1004	FAS Municipal y de las Demarcaciones Territoriales del Distrito Federal	2 - Vivienda y Servicios a la Comunidad	7 - Desarrollo Regional	5 - Fondo de Aportaciones para la Infraestructura Social	Porcentaje de proyectos de Contribución Complementarios registrados en la MIDS	Permite conocer el número de proyectos clasificados como complementarios en el Catálogo FAS (educación, urbanización, infraestructura productiva, saneamiento) y que han sido registrados en la MIDS para su ejecución durante el año. La clasificación de proyectos Complementarios puede ser consultada en el Catálogo FAS 2016	Actividad	Trimestral	Gestión	0	0	N/D
2018	3	Nuevo León	General Bravo	33 - Aportaciones Federales para Entidades Federativas y Municipios	1004	FAS Municipal y de las Demarcaciones Territoriales del Distrito Federal	2 - Vivienda y Servicios a la Comunidad	7 - Desarrollo Regional	5 - Fondo de Aportaciones para la Infraestructura Social	Porcentaje de proyectos de contribución directa registrados en la MIDS	Permite conocer la proporción de proyectos clasificados como de contribución directa en el Catálogo FAS (proyectos de servicios básicos, calidad y espacios de la vivienda, salud, educación y alimentación) respecto del total de proyectos que han sido registrados en la MIDS para su ejecución durante el año. La clasificación de proyectos Directos puede ser consultada en el Catálogo FAS 2016	Actividad	Trimestral	Gestión	100	100	N/D

*[Handwritten signature]*

Ciclo	Trimestre	Entidad Federativa	Municipio	Ramo	Programa Presupuestario	Nombre del Programa Presupuestario	Función	Subfunción	Actividad Institucional	Nombre del Indicador	Definición del Indicador	Nivel del Indicador	Frecuencia de Medición	Tipo	Meta programada	Meta Modificada	Avance (%)
2018	3	Nuevo León	General Bravo	33 - Aportaciones Federales para Entidades Federativas y Municipios	1004	FAS Municipal y de las Demarcaciones Territoriales del Distrito Federal	2 - Vivienda y Servicios a la Comunidad	7 - Desarrollo Regional	5 - Fondo de Aportaciones para la Infraestructura Social	Porcentaje de otros proyectos registrados en la MIDS	Permite conocer el número de otros proyectos (proyectos PRODIM, proyectos de Gastos Indirectos y Proyectos Especiales) registrados en la MIDS para su ejecución durante el año. La clasificación de proyectos Complementarios puede ser consultada en el Catálogo FAS 2016. Todo proyecto no considerado en el Catálogo como directo o complementario puede considerarse como proyecto especial	Actividad	Trimestral	Gestión	0	0	N/D
2018	3	Nuevo León	General Escobedo	33 - Aportaciones Federales para Entidades Federativas y Municipios	1004	FAS Municipal y de las Demarcaciones Territoriales del Distrito Federal	2 - Vivienda y Servicios a la Comunidad	7 - Desarrollo Regional	5 - Fondo de Aportaciones para la Infraestructura Social	Porcentaje de proyectos de contribución directa registrados en la MIDS	Permite conocer el número de proyectos clasificados como complementarios en el Catálogo FAS (educación, urbanización, infraestructura productiva, saneamiento) y que han sido registrados en la MIDS para su ejecución durante el año. La clasificación de proyectos Complementarios puede ser consultada en el Catálogo FAS 2016	Actividad	Trimestral	Gestión	8.33	8.33	N/D
2018	3	Nuevo León	General Escobedo	33 - Aportaciones Federales para Entidades Federativas y Municipios	1004	FAS Municipal y de las Demarcaciones Territoriales del Distrito Federal	2 - Vivienda y Servicios a la Comunidad	7 - Desarrollo Regional	5 - Fondo de Aportaciones para la Infraestructura Social	Porcentaje de contribución directa registrados en la MIDS	Permite conocer la proporción de proyectos clasificados como de contribución directa en el Catálogo FAS (proyectos de servicios básicos, calidad y espacios de la vivienda, salud, educación y alimentación) respecto del total de proyectos que han sido registrados en la MIDS para su ejecución durante el año. La clasificación de proyectos Directos puede ser consultada en el Catálogo FAS 2016	Actividad	Trimestral	Gestión	41.66	41.66	N/D
2018	3	Nuevo León	General Escobedo	33 - Aportaciones Federales para Entidades Federativas y Municipios	1004	FAS Municipal y de las Demarcaciones Territoriales del Distrito Federal	2 - Vivienda y Servicios a la Comunidad	7 - Desarrollo Regional	5 - Fondo de Aportaciones para la Infraestructura Social	Porcentaje de otros proyectos registrados en la MIDS	Permite conocer el número de otros proyectos (proyectos PRODIM, proyectos de Gastos Indirectos y Proyectos Especiales) registrados en la MIDS para su ejecución durante el año. La clasificación de proyectos Complementarios puede ser consultada en el Catálogo FAS 2016. Todo proyecto no considerado en el Catálogo como directo o complementario puede considerarse como proyecto especial	Actividad	Trimestral	Gestión	0	0	N/D
2018	3	Nuevo León	General Terán	33 - Aportaciones Federales para Entidades Federativas y Municipios	1004	FAS Municipal y de las Demarcaciones Territoriales del Distrito Federal	2 - Vivienda y Servicios a la Comunidad	7 - Desarrollo Regional	5 - Fondo de Aportaciones para la Infraestructura Social	Porcentaje de proyectos Complementarios registrados en la MIDS	Permite conocer el número de proyectos clasificados como complementarios en el Catálogo FAS (educación, urbanización, infraestructura productiva, saneamiento) y que han sido registrados en la MIDS para su ejecución durante el año. La clasificación de proyectos Complementarios puede ser consultada en el Catálogo FAS 2016	Actividad	Trimestral	Gestión	0	0	100
2018	3	Nuevo León	General Terán	33 - Aportaciones Federales para Entidades Federativas y Municipios	1004	FAS Municipal y de las Demarcaciones Territoriales del Distrito Federal	2 - Vivienda y Servicios a la Comunidad	7 - Desarrollo Regional	5 - Fondo de Aportaciones para la Infraestructura Social	Porcentaje de contribución directa registrados en la MIDS	Permite conocer la proporción de proyectos clasificados como de contribución directa en el Catálogo FAS (proyectos de servicios básicos, calidad y espacios de la vivienda, salud, educación y alimentación) respecto del total de proyectos que han sido registrados en la MIDS para su ejecución durante el año. La clasificación de proyectos Directos puede ser consultada en el Catálogo FAS 2016	Actividad	Trimestral	Gestión	100	100	89.3

*[Handwritten signature]*

Ciclo	Trimestre	Entidad Federativa	Municipio	Ramo	Programa Presupuestario	Nombre del Programa Presupuestario	Función	Subsubsección	Actividad Institucional	Nombre del Indicador	Definición del Indicador	Nivel del Indicador	Frecuencia de Medición	Tipo	Meta programada	Meta Modificada	Avance (%)
2018	3	Nuevo León	General Terán	33 - Aportaciones Federales para Entidades Federativas y Municipios	1004	FAIS Municipal y de las Demarcaciones Territoriales del Distrito Federal	2.- Vivienda y Servicios a la Comunidad	7 - Desarrollo Regional	5 - Fondo de Aportaciones para la Infraestructura Social	Porcentaje de otros proyectos registrados en la MIDS	Permite conocer el número de otros proyectos (proyectos PRODIM, proyectos de Gastos Indirectos y Proyectos Especiales) registrados en la MIDS para su ejecución durante el año. La clasificación de proyectos Complementarios puede ser consultada en el Catálogo FAIS 2016. Todo proyecto no considerado en el Catálogo como directo o complementario puede considerarse como proyecto especial	Actividad	Trimestral	Gestión	0	0	100
2018	3	Nuevo León	General Treviño	33 - Aportaciones Federales para Entidades Federativas y Municipios	1004	FAIS Municipal y de las Demarcaciones Territoriales del Distrito Federal	2.- Vivienda y Servicios a la Comunidad	7 - Desarrollo Regional	5 - Fondo de Aportaciones para la Infraestructura Social	Porcentaje de Complementarios registrados en la MIDS	Permite conocer el número de proyectos clasificados como complementarios en el Catálogo FAIS (educación, urbanización, infraestructura productiva, saneamiento) y que han sido registrados en la MIDS para su ejecución durante el año. La clasificación de proyectos Complementarios puede ser consultada en el Catálogo FAIS 2016	Actividad	Trimestral	Gestión	0	0	N/D
2018	3	Nuevo León	General Treviño	32 - Aportaciones Federales para Entidades Federativas y Municipios	1004	FAIS Municipal y de las Demarcaciones Territoriales del Distrito Federal	2.- Vivienda y Servicios a la Comunidad	7 - Desarrollo Regional	5 - Fondo de Aportaciones para la Infraestructura Social	Porcentaje de proyectos de contribución directa registrados en la MIDS	Permite conocer la proporción de proyectos clasificados como de contribución directa en el Catálogo FAIS (proyectos de servicios básicos, calidad y espacios de la vivienda, salud, educación y alimentación) respecto del total de proyectos que han sido registrados en la MIDS para su ejecución durante el año. La clasificación de proyectos Directos puede ser consultada en el Catálogo FAIS 2016	Actividad	Trimestral	Gestión	100	100	100
2018	3	Nuevo León	General Treviño	33 - Aportaciones Federales para Entidades Federativas y Municipios	1004	FAIS Municipal y de las Demarcaciones Territoriales del Distrito Federal	2.- Vivienda y Servicios a la Comunidad	7 - Desarrollo Regional	5 - Fondo de Aportaciones para la Infraestructura Social	Porcentaje de otros proyectos registrados en la MIDS	Permite conocer el número de otros proyectos (proyectos PRODIM, proyectos de Gastos Indirectos y Proyectos Especiales) registrados en la MIDS para su ejecución durante el año. La clasificación de proyectos Complementarios puede ser consultada en el Catálogo FAIS 2016. Todo proyecto no considerado en el Catálogo como directo o complementario puede considerarse como proyecto especial	Actividad	Trimestral	Gestión	0	0	N/D
2018	3	Nuevo León	General Zaragoza	33 - Aportaciones Federales para Entidades Federativas y Municipios	1004	FAIS Municipal y de las Demarcaciones Territoriales del Distrito Federal	2.- Vivienda y Servicios a la Comunidad	7 - Desarrollo Regional	5 - Fondo de Aportaciones para la Infraestructura Social	Porcentaje de proyectos Complementarios registrados en la MIDS	Permite conocer el número de proyectos clasificados como complementarios en el Catálogo FAIS (educación, urbanización, infraestructura productiva, saneamiento) y que han sido registrados en la MIDS para su ejecución durante el año. La clasificación de proyectos Complementarios puede ser consultada en el Catálogo FAIS 2016	Actividad	Trimestral	Gestión	6	6	24
2018	3	Nuevo León	General Zaragoza	33 - Aportaciones Federales para Entidades Federativas y Municipios	1004	FAIS Municipal y de las Demarcaciones Territoriales del Distrito Federal	2.- Vivienda y Servicios a la Comunidad	7 - Desarrollo Regional	5 - Fondo de Aportaciones para la Infraestructura Social	Porcentaje de proyectos de contribución directa registrados en la MIDS	Permite conocer la proporción de proyectos clasificados como de contribución directa en el Catálogo FAIS (proyectos de servicios básicos, calidad y espacios de la vivienda, salud, educación y alimentación) respecto del total de proyectos que han sido registrados en la MIDS para su ejecución durante el año. La clasificación de proyectos Directos puede ser consultada en el Catálogo FAIS 2016	Actividad	Trimestral	Gestión	55	55	136.36

Handwritten signature and date: 9 de 22

Ciclo	Trimestre	Entidad Federativa	Municipio	Ramo	Programa Presupuestario	Nombre del Programa Presupuestario	Función	Subfunción	Actividad Institucional	Nombre del Indicador	Definición del Indicador	Nivel del Indicador	Frecuencia de Ejecución	Tipo	Meta programática	Mira Modificada	Avance (%)
2018	3	Nuevo León	General Zaragoza	33 - Aportaciones Federales para Entidades Federativas y Municipios	1004	FAIS Municipal y de las Demarcaciones Territoriales del Distrito Federal	2 - Vivienda y Servicios a la Comunidad	7 - Desarrollo Regional	5 - Fondo de Aportaciones para la Infraestructura Social	Porcentaje de otros proyectos registrados en la MIDS	Permite conocer el número de otros proyectos clasificados como complementarios en el Catálogo FAIS (proyectos de servicios básicos, educación y alimentación) respecto del total de proyectos que han sido registrados en la MIDS para su ejecución durante el año. La clasificación de proyectos Complementarios puede ser consultada en el Catálogo FAIS 2016. Todo proyecto no considerado en el Catálogo como directo o complementario puede considerarse como proyecto especial.	Actividad	Trimestral	Gestión	0	0	100
2018	3	Nuevo León	General Zuazua	33 - Aportaciones Federales para Entidades Federativas y Municipios	1004	FAIS Municipal y de las Demarcaciones Territoriales del Distrito Federal	2 - Vivienda y Servicios a la Comunidad	7 - Desarrollo Regional	5 - Fondo de Aportaciones para la Infraestructura Social	Porcentaje de proyectos complementarios registrados en la MIDS	Permite conocer el número de proyectos clasificados como complementarios en el Catálogo FAIS (educación, urbanización, infraestructura productiva, saneamiento) y que han sido registrados en la MIDS para su ejecución durante el año. La clasificación de proyectos Complementarios puede ser consultada en el Catálogo FAIS 2016.	Actividad	Trimestral	Gestión	0	0	100
2018	3	Nuevo León	General Zuazua	33 - Aportaciones Federales para Entidades Federativas y Municipios	1004	FAIS Municipal y de las Demarcaciones Territoriales del Distrito Federal	2 - Vivienda y Servicios a la Comunidad	7 - Desarrollo Regional	5 - Fondo de Aportaciones para la Infraestructura Social	Porcentaje de contribución directa registrados en la MIDS	Permite conocer la proporción de proyectos clasificados como de contribución directa en el Catálogo FAIS (proyectos de servicios básicos, calidad y espacios de la vivienda, salud, educación y alimentación) respecto del total de proyectos que han sido registrados en la MIDS para su ejecución durante el año. La clasificación de proyectos Directos puede ser consultada en el Catálogo FAIS 2016.	Actividad	Trimestral	Gestión	0	0	N/D
2018	3	Nuevo León	General Zuazua	33 - Aportaciones Federales para Entidades Federativas y Municipios	1004	FAIS Municipal y de las Demarcaciones Territoriales del Distrito Federal	2 - Vivienda y Servicios a la Comunidad	7 - Desarrollo Regional	5 - Fondo de Aportaciones para la Infraestructura Social	Porcentaje de otros proyectos registrados en la MIDS	Permite conocer el número de otros proyectos clasificados como complementarios en el Catálogo FAIS (proyectos de servicios básicos, educación y alimentación) respecto del total de proyectos que han sido registrados en la MIDS para su ejecución durante el año. La clasificación de proyectos Complementarios puede ser consultada en el Catálogo FAIS 2016. Todo proyecto no considerado en el Catálogo como directo o complementario puede considerarse como proyecto especial.	Actividad	Trimestral	Gestión	0	0	100
2018	3	Nuevo León	Guadalupe	33 - Aportaciones Federales para Entidades Federativas y Municipios	1004	FAIS Municipal y de las Demarcaciones Territoriales del Distrito Federal	2 - Vivienda y Servicios a la Comunidad	7 - Desarrollo Regional	5 - Fondo de Aportaciones para la Infraestructura Social	Porcentaje de proyectos de complementarios registrados en la MIDS	Permite conocer el número de proyectos clasificados como complementarios en el Catálogo FAIS (educación, urbanización, infraestructura productiva, saneamiento) y que han sido registrados en la MIDS para su ejecución durante el año. La clasificación de proyectos Complementarios puede ser consultada en el Catálogo FAIS 2016.	Actividad	Trimestral	Gestión	0	0	N/D
2018	3	Nuevo León	Guadalupe	33 - Aportaciones Federales para Entidades Federativas y Municipios	1004	FAIS Municipal y de las Demarcaciones Territoriales del Distrito Federal	2 - Vivienda y Servicios a la Comunidad	7 - Desarrollo Regional	5 - Fondo de Aportaciones para la Infraestructura Social	Porcentaje de contribución directa registrados en la MIDS	Permite conocer la proporción de proyectos clasificados como de contribución directa en el Catálogo FAIS (proyectos de servicios básicos, calidad y espacios de la vivienda, salud, educación y alimentación) respecto del total de proyectos que han sido registrados en la MIDS para su ejecución durante el año. La clasificación de proyectos Directos puede ser consultada en el Catálogo FAIS 2016.	Actividad	Trimestral	Gestión	33.3	33.3	240.24

15  


Ciclo	Trimestre	Entidad Federativa	Municipio	Ramo	Programa Presupuestario	Nombre del Programa Presupuestario	Función	Subtensión	Actividad Institucional	Nombre del Indicador	Definición del Indicador	Nivel del Indicador	Frecuencia de Medición	Tipo	Meta programada	Meta Modificada	Avance (%)
2018	3	Nuevo León	Guadalupe	33 - Aportaciones Federales para Entidades Federativas y Municipios	1004	FAS Municipal y de las Demarcaciones Territoriales del Distrito Federal	2.- Vivienda y Servicios a la Comunidad	7 - Desarrollo Regional	5 - Fondo de Aportaciones para la Infraestructura Social	Porcentaje de otros proyectos registrados en la MIDS	Permite conocer el número de otros proyectos (Proyectos PRODIM, proyectos de Gastos Indirectos y Proyectos Especiales) registrados en la MIDS para su ejecución durante el año. La clasificación de proyectos Complementarios puede ser consultada en el Catálogo FAIS 2016. Todo proyecto no considerado en el Catálogo Complementario puede considerarse como Proyecto Especial	Actividad	Trimestral	Gestión	0	0	N/D
2018	3	Nuevo León	Hidalgo	33 - Aportaciones Federales para Entidades Federativas y Municipios	1004	FAS Municipal y de las Demarcaciones Territoriales del Distrito Federal	2.- Vivienda y Servicios a la Comunidad	7 - Desarrollo Regional	5 - Fondo de Aportaciones para la Infraestructura Social	Porcentaje de proyectos Complementarios registrados en la MIDS	Permite conocer el número de proyectos clasificados como complementarios en el Catálogo FAIS (educación, urbanización, infraestructura productiva, saneamiento) y que han sido registrados en la MIDS para su ejecución durante el año. La clasificación de proyectos Complementarios puede ser consultada en el Catálogo FAIS 2016	Actividad	Trimestral	Gestión	0	0	N/D
2018	3	Nuevo León	Hidalgo	33 - Aportaciones Federales para Entidades Federativas y Municipios	1004	FAS Municipal y de las Demarcaciones Territoriales del Distrito Federal	2.- Vivienda y Servicios a la Comunidad	7 - Desarrollo Regional	5 - Fondo de Aportaciones para la Infraestructura Social	Porcentaje de contribución directa registrados en la MIDS	Permite conocer la proporción de proyectos clasificados como de subvención directa en el Catálogo FAIS (foros de discusión, calidad y espacios de la vivienda, salud, educación y alimentación) respecto del total de proyectos que han sido registrados en la MIDS para su ejecución durante el año. La clasificación de proyectos Directos puede ser consultada en el Catálogo FAIS 2016	Actividad	Trimestral	Gestión	100	100	N/D
2018	3	Nuevo León	Hidalgo	33 - Aportaciones Federales para Entidades Federativas y Municipios	1004	FAS Municipal y de las Demarcaciones Territoriales del Distrito Federal	2.- Vivienda y Servicios a la Comunidad	7 - Desarrollo Regional	5 - Fondo de Aportaciones para la Infraestructura Social	Porcentaje de otros proyectos registrados en la MIDS	Permite conocer el número de otros proyectos (Proyectos PRODIM, proyectos de Gastos Indirectos y Proyectos Especiales) registrados en la MIDS para su ejecución durante el año. La clasificación de proyectos Complementarios puede ser consultada en el Catálogo FAIS 2016. Todo proyecto no considerado en el Catálogo Complementario puede considerarse como Proyecto Especial	Actividad	Trimestral	Gestión	0	0	N/D
2018	3	Nuevo León	Higuera	33 - Aportaciones Federales para Entidades Federativas y Municipios	1004	FAS Municipal y de las Demarcaciones Territoriales del Distrito Federal	2.- Vivienda y Servicios a la Comunidad	7 - Desarrollo Regional	5 - Fondo de Aportaciones para la Infraestructura Social	Porcentaje de proyectos Complementarios registrados en la MIDS	Permite conocer el número de proyectos clasificados como complementarios en el Catálogo FAIS (educación, urbanización, infraestructura productiva, saneamiento) y que han sido registrados en la MIDS para su ejecución durante el año. La clasificación de proyectos Complementarios puede ser consultada en el Catálogo FAIS 2016	Actividad	Trimestral	Gestión	66.7	66.7	100
2018	3	Nuevo León	Higuera	33 - Aportaciones Federales para Entidades Federativas y Municipios	1004	FAS Municipal y de las Demarcaciones Territoriales del Distrito Federal	2.- Vivienda y Servicios a la Comunidad	7 - Desarrollo Regional	5 - Fondo de Aportaciones para la Infraestructura Social	Porcentaje de contribución directa registrados en la MIDS	Permite conocer la proporción de proyectos clasificados como de subvención directa en el Catálogo FAIS (proyectos de vivienda, salud, calidad y espacios de la vivienda, salud, educación y alimentación) respecto del total de proyectos que han sido registrados en la MIDS para su ejecución durante el año. La clasificación de proyectos Directos puede ser consultada en el Catálogo FAIS 2016	Actividad	Trimestral	Gestión	33.3	33.3	0

11 de 22

Ciclo	Trimestre	Entidad Federativa	Municipio	Ramo	Programa Presupuestario	Nombre del Programa Presupuestario	Función	Subnómina	Actividad Institucional	Nombre del Indicador	Definición del Indicador	Nivel del Indicador	Frecuencia de Medición	Tipo	Meta programática	Meta Modificada	Avance (%)
2018	3	Nuevo León	Higuera	33 - Aportaciones Federales para Entidades Federativas y Municipios	1004	FAS Municipal y de las Demarcaciones Territoriales del Distrito Federal	2 - Vivienda y Servicios a la Comunidad	7 - Desarrollo Regional	5 - Fondo de Aportaciones para la Infraestructura Social	Porcentaje de proyectos Complementarios registrados en la MIDS	Permite conocer el número de otros proyectos (proyectos PRODIM, proyectos de Gastos Indirectos y Proyectos Especiales) registrados en la MIDS para su ejecución durante el año. La clasificación de proyectos Complementarios puede ser consultada en el Catálogo FAS 2016. Todo proyecto no considerado en el Catálogo como directo o complementario puede considerarse como proyecto especial.	Actividad	Trimestral	Gestión	0	0	100
2018	3	Nuevo León	Huahuilises	33 - Aportaciones Federales para Entidades Federativas y Municipios	1004	FAS Municipal y de las Demarcaciones Territoriales del Distrito Federal	2 - Vivienda y Servicios a la Comunidad	7 - Desarrollo Regional	5 - Fondo de Aportaciones para la Infraestructura Social	Porcentaje de proyectos Complementarios registrados en la MIDS	Permite conocer el número de proyectos clasificados en los rubros de otros proyectos en el Catálogo FAS (educación, urbanización, infraestructura productiva, saneamiento) y que han sido registrados en la MIDS para su ejecución durante el año. La clasificación de proyectos Complementarios puede ser consultada en el Catálogo FAS 2016.	Actividad	Trimestral	Gestión	0	0	N/D
2018	3	Nuevo León	Huahuilises	33 - Aportaciones Federales para Entidades Federativas y Municipios	1004	FAS Municipal y de las Demarcaciones Territoriales del Distrito Federal	2 - Vivienda y Servicios a la Comunidad	7 - Desarrollo Regional	5 - Fondo de Aportaciones para la Infraestructura Social	Porcentaje de proyectos de contribución directa registrados en la MIDS	Permite conocer la proporción de proyectos clasificados como de contribución directa en el Catálogo FAS (proyectos de educación, urbanización, infraestructura productiva, saneamiento) y que han sido registrados en la MIDS para su ejecución durante el año. La clasificación de proyectos Directos puede ser consultada en el Catálogo FAS 2016.	Actividad	Trimestral	Gestión	71.42	71.42	N/D
2018	3	Nuevo León	Huahuilises	33 - Aportaciones Federales para Entidades Federativas y Municipios	1004	FAS Municipal y de las Demarcaciones Territoriales del Distrito Federal	2 - Vivienda y Servicios a la Comunidad	7 - Desarrollo Regional	5 - Fondo de Aportaciones para la Infraestructura Social	Porcentaje de proyectos Complementarios registrados en la MIDS	Permite conocer el número de otros proyectos (proyectos PRODIM, proyectos de Gastos Indirectos y Proyectos Especiales) registrados en la MIDS para su ejecución durante el año. La clasificación de proyectos Complementarios puede ser consultada en el Catálogo FAS 2016. Todo proyecto no considerado en el Catálogo como directo o complementario puede considerarse como proyecto especial.	Actividad	Trimestral	Gestión	14.29	14.29	N/D
2018	3	Nuevo León	Lampazos de Naranjo	33 - Aportaciones Federales para Entidades Federativas y Municipios	1004	FAS Municipal y de las Demarcaciones Territoriales del Distrito Federal	2 - Vivienda y Servicios a la Comunidad	7 - Desarrollo Regional	5 - Fondo de Aportaciones para la Infraestructura Social	Porcentaje de proyectos Complementarios registrados en la MIDS	Permite conocer el número de proyectos clasificados como complementarios en el Catálogo FAS (educación, urbanización, infraestructura productiva, saneamiento) y que han sido registrados en la MIDS para su ejecución durante el año. La clasificación de proyectos Complementarios puede ser consultada en el Catálogo FAS 2016.	Actividad	Trimestral	Gestión	0	0	N/D
2018	3	Nuevo León	Lampazos de Naranjo	33 - Aportaciones Federales para Entidades Federativas y Municipios	1004	FAS Municipal y de las Demarcaciones Territoriales del Distrito Federal	2 - Vivienda y Servicios a la Comunidad	7 - Desarrollo Regional	5 - Fondo de Aportaciones para la Infraestructura Social	Porcentaje de proyectos de contribución directa registrados en la MIDS	Permite conocer la proporción de proyectos clasificados como de contribución directa en el Catálogo FAS (proyectos de educación, urbanización, infraestructura productiva, saneamiento) y que han sido registrados en la MIDS para su ejecución durante el año. La clasificación de proyectos Directos puede ser consultada en el Catálogo FAS 2016.	Actividad	Trimestral	Gestión	100	100	N/D

12 de 22

Ciclo	Trimestre	Entidad Federativa	Municipio	Ramo	Programa Presupuestario	Nombre del Programa Presupuestario	Función	Subfunción	Actividad Institucional	Nombre del Indicador	Definición del Indicador	Nivel del Indicador	Frecuencia de Medición	Tipo	Meta programada	Meta lograda	Avance (%)
2018	3	Nuevo León	Lampazos de Narajón	33 - Aportaciones Federales para Entidades Federativas y Municipios	1004	FAIS Municipal y de las Demarcaciones Territoriales del Distrito Federal	2 - Vivienda y Servicios a la Comunidad	7 - Desarrollo Regional	5 - Fondo de Aportaciones para la Infraestructura Social	Porcentaje de otros proyectos registrados en la MIDS para su ejecución durante el año. La clasificación de proyectos Complementarios puede ser consultada en el Catálogo FAIS 2016. Todo proyecto no considerado en el Catálogo como directo o complementario puede considerarse como proyecto especial.	Actividad	Trimestral	Gestión	0	0	N/D	
2018	3	Nuevo León	Linares	33 - Aportaciones Federales para Entidades Federativas y Municipios	1004	FAIS Municipal y de las Demarcaciones Territoriales del Distrito Federal	2 - Vivienda y Servicios a la Comunidad	7 - Desarrollo Regional	5 - Fondo de Aportaciones para la Infraestructura Social	Porcentaje de proyectos Complementarios registrados en la MIDS	Permite conocer el número de proyectos clasificados como complementarios en el Catálogo FAIS (educación, urbanización, infraestructura productiva, saneamiento) y que han sido registrados en la MIDS para su ejecución durante el año. La clasificación de proyectos Complementarios puede ser consultada en el Catálogo FAIS 2016.	Actividad	Trimestral	Gestión	15.5	15.5	122.05
2018	3	Nuevo León	Linares	33 - Aportaciones Federales para Entidades Federativas y Municipios	1004	FAIS Municipal y de las Demarcaciones Territoriales del Distrito Federal	2 - Vivienda y Servicios a la Comunidad	7 - Desarrollo Regional	5 - Fondo de Aportaciones para la Infraestructura Social	Porcentaje de proyectos de contribución directa registrados en la MIDS	Permite conocer la proporción de proyectos clasificados como de contribución directa en el Catálogo FAIS (proyectos de servicios básicos, calidad y espacios de la vivienda, salud, educación y alimentación) respecto del total de proyectos que han sido registrados en la MIDS para su ejecución durante el año. La clasificación de proyectos Directos puede ser consultada en el Catálogo FAIS 2016.	Actividad	Trimestral	Gestión	83.1	83.1	98.32
2018	3	Nuevo León	Linares	33 - Aportaciones Federales para Entidades Federativas y Municipios	1004	FAIS Municipal y de las Demarcaciones Territoriales del Distrito Federal	2 - Vivienda y Servicios a la Comunidad	7 - Desarrollo Regional	5 - Fondo de Aportaciones para la Infraestructura Social	Porcentaje de otros proyectos registrados en la MIDS	Permite conocer el número de otros proyectos (proyectos PROBITO, proyectos de costas marítimas y Playa de Español) registrados en la MIDS y que no han sido considerados en la clasificación de proyectos Complementarios. Todo proyecto no considerado en el Catálogo como directo o complementario puede considerarse como proyecto especial.	Actividad	Trimestral	Gestión	1.4	1.4	N/D
2018	3	Nuevo León	Los Aldamas	33 - Aportaciones Federales para Entidades Federativas y Municipios	1004	FAIS Municipal y de las Demarcaciones Territoriales del Distrito Federal	2 - Vivienda y Servicios a la Comunidad	7 - Desarrollo Regional	5 - Fondo de Aportaciones para la Infraestructura Social	Porcentaje de proyectos Complementarios registrados en la MIDS	Permite conocer el número de proyectos clasificados como complementarios en el Catálogo FAIS (educación, urbanización, infraestructura productiva, saneamiento) y que han sido registrados en la MIDS para su ejecución durante el año. La clasificación de proyectos Complementarios puede ser consultada en el Catálogo FAIS 2016.	Actividad	Trimestral	Gestión	0	0	100
2018	3	Nuevo León	Los Aldamas	33 - Aportaciones Federales para Entidades Federativas y Municipios	1004	FAIS Municipal y de las Demarcaciones Territoriales del Distrito Federal	2 - Vivienda y Servicios a la Comunidad	7 - Desarrollo Regional	5 - Fondo de Aportaciones para la Infraestructura Social	Porcentaje de proyectos de contribución directa registrados en la MIDS	Permite conocer la proporción de proyectos clasificados como de contribución directa en el Catálogo FAIS (proyectos de servicios básicos, calidad y espacios de la vivienda, salud, educación y alimentación) respecto del total de proyectos que han sido registrados en la MIDS para su ejecución durante el año. La clasificación de proyectos Directos puede ser consultada en el Catálogo FAIS 2016.	Actividad	Trimestral	Gestión	50	50	0

13 de 22



Ciclo	Trimestre	Entidad Federativa	Municipio	Ramo	Programa Presupuestario	Nombre del Programa Presupuestario	Función	Subtención	Actividad Institucional	Nombre del Indicador	Definición del Indicador	Nivel del Indicador	Frecuencia de Medición	Tipo	Meta programada	Meta Modificada	Avance (%)
2018	3	Nuevo León	Los Aldamas	33 - Aportaciones Federales para Entidades Federativas y Municipios	1004	FAIS Municipal y de las Demarcaciones Territoriales del Distrito Federal	2 - Vivienda y Servicios a la Comunidad	7 - Desarrollo Regional	5 - Fondo de Aportaciones para la Infraestructura Social	Porcentaje de proyectos Complementarios registrados en la MIDS	Permite conocer el número de otros proyectos (proyectos PRODIH, proyectos de Casos Indirectos y Proyectos Especiales) registrados en la MIDS para su ejecución durante el año. La clasificación de proyectos Complementarios puede ser consultada en el Catálogo FAIS 2016. Todo proyecto que no esté en el Catálogo como directo o complementario puede considerarse como proyecto especial.	Actividad	Trimestral	Gestión	0	0	100
2018	3	Nuevo León	Los Herreros	33 - Aportaciones Federales para Entidades Federativas y Municipios	1004	FAIS Municipal y de las Demarcaciones Territoriales del Distrito Federal	2 - Vivienda y Servicios a la Comunidad	7 - Desarrollo Regional	5 - Fondo de Aportaciones para la Infraestructura Social	Porcentaje de proyectos Complementarios registrados en la MIDS	Permite conocer el número de proyectos clasificados como complementarios en el Catálogo FAIS (educación, urbanización, infraestructura productiva, saneamiento) y que han sido registrados en la MIDS para su ejecución durante el año. La clasificación de proyectos Complementarios puede ser consultada en el Catálogo FAIS 2016.	Actividad	Trimestral	Gestión	0	0	100
2018	3	Nuevo León	Los Herreros	33 - Aportaciones Federales para Entidades Federativas y Municipios	1004	FAIS Municipal y de las Demarcaciones Territoriales del Distrito Federal	2 - Vivienda y Servicios a la Comunidad	7 - Desarrollo Regional	5 - Fondo de Aportaciones para la Infraestructura Social	Porcentaje de proyectos de contribución directa registrados en la MIDS	Permite conocer la proporción de proyectos clasificados como de contribución directa en el Catálogo FAIS (proyectos de servicios básicos, educación y alimentación) respecto del total de proyectos que han sido registrados en la MIDS para su ejecución durante el año. La clasificación de proyectos Directos puede ser consultada en el Catálogo FAIS 2016.	Actividad	Trimestral	Gestión	100	100	60
2018	3	Nuevo León	Los Herreros	33 - Aportaciones Federales para Entidades Federativas y Municipios	1004	FAIS Municipal y de las Demarcaciones Territoriales del Distrito Federal	2 - Vivienda y Servicios a la Comunidad	7 - Desarrollo Regional	5 - Fondo de Aportaciones para la Infraestructura Social	Porcentaje de proyectos Complementarios registrados en la MIDS	Permite conocer el número de otros proyectos (proyectos PRODIH, proyectos de Casos Indirectos y Proyectos Especiales) registrados en la MIDS para su ejecución durante el año. La clasificación de proyectos Complementarios puede ser consultada en el Catálogo FAIS 2016. Todo proyecto que no esté en el Catálogo como directo o complementario puede considerarse como proyecto especial.	Actividad	Trimestral	Gestión	0	0	100
2018	3	Nuevo León	Los Ramones	33 - Aportaciones Federales para Entidades Federativas y Municipios	1004	FAIS Municipal y de las Demarcaciones Territoriales del Distrito Federal	2 - Vivienda y Servicios a la Comunidad	7 - Desarrollo Regional	5 - Fondo de Aportaciones para la Infraestructura Social	Porcentaje de proyectos Complementarios registrados en la MIDS	Permite conocer el número de proyectos clasificados como complementarios en el Catálogo FAIS (educación, urbanización, infraestructura productiva, saneamiento) y que han sido registrados en la MIDS para su ejecución durante el año. La clasificación de proyectos Complementarios puede ser consultada en el Catálogo FAIS 2016.	Actividad	Trimestral	Gestión	0	0	100
2018	3	Nuevo León	Los Ramones	33 - Aportaciones Federales para Entidades Federativas y Municipios	1004	FAIS Municipal y de las Demarcaciones Territoriales del Distrito Federal	2 - Vivienda y Servicios a la Comunidad	7 - Desarrollo Regional	5 - Fondo de Aportaciones para la Infraestructura Social	Porcentaje de proyectos de contribución directa registrados en la MIDS	Permite conocer la proporción de proyectos clasificados como de contribución directa en el Catálogo FAIS (proyectos de servicios básicos, educación y alimentación) respecto del total de proyectos que han sido registrados en la MIDS para su ejecución durante el año. La clasificación de proyectos Directos puede ser consultada en el Catálogo FAIS 2016.	Actividad	Trimestral	Gestión	80	80	75

14 de 22

le  


Ciclo	Trimestre	Entidad Federativa	Municipio	Ramo	Programa Presupuestario	Nombre del Programa Presupuestario	Función	Subfunción	Actividad Institucional	Nombre del Indicador	Definición del Indicador	Nivel del Indicador	Frecuencia de Medición	Tipo	Meta programada	Meta Modificada	Avance (%)
2018	3	Nuevo León	Los Ríos	33 - Aportaciones Federales para Entidades Federativas y Municipios	1004	FAS Municipal y de las Demarcaciones Territoriales del Distrito Federal	2 - Vivienda y Servicios a la Comunidad	7 - Desarrollo Regional	5 - Fondo de Aportaciones para la Infraestructura Social	Porcentaje de otros proyectos registrados en la MIDS	Permite conocer el número de otros proyectos (proyectos PRODIAM, proyectos de costos indirectos y Proyectos Especiales) registrados en la MIDS para su ejecución durante el año. La clasificación de proyectos complementarios puede ser consultada en el Catálogo FAS 2016. Todos los proyectos registrados en el Catálogo FAS 2016 o complementario puede considerarse como proyecto especial.	Actividad	Trimestral	Gestión	0	0	100
2018	3	Nuevo León	Mier y Noriega	33 - Aportaciones Federales para Entidades Federativas y Municipios	1004	FAS Municipal y de las Demarcaciones Territoriales del Distrito Federal	2 - Vivienda y Servicios a la Comunidad	7 - Desarrollo Regional	5 - Fondo de Aportaciones para la Infraestructura Social	Porcentaje de proyectos complementarios registrados en la MIDS	Permite conocer el número de proyectos clasificados como complementarios en el Catálogo FAS (educación, urbanización, infraestructura productiva, saneamiento) y que han sido registrados en la MIDS para su ejecución durante el año. La clasificación de proyectos complementarios puede ser consultada en el Catálogo FAS 2016.	Actividad	Trimestral	Gestión	30	30	120
2018	3	Nuevo León	Mier y Noriega	33 - Aportaciones Federales para Entidades Federativas y Municipios	1004	FAS Municipal y de las Demarcaciones Territoriales del Distrito Federal	2 - Vivienda y Servicios a la Comunidad	7 - Desarrollo Regional	5 - Fondo de Aportaciones para la Infraestructura Social	Porcentaje de proyectos de contribución directa registrados en la MIDS	Permite conocer la proporción de proyectos clasificados como de contribución directa en el Catálogo FAS (proyectos de servicios básicos, calidad y espacios de la vivienda, salud, educación y alimentación) respecto del total de proyectos que han sido registrados en la MIDS para su ejecución durante el año. La clasificación de proyectos Directos puede ser consultada en el Catálogo FAS 2016.	Actividad	Trimestral	Gestión	55	55	71.73
2018	3	Nuevo León	Mier y Noriega	33 - Aportaciones Federales para Entidades Federativas y Municipios	1004	FAS Municipal y de las Demarcaciones Territoriales del Distrito Federal	2 - Vivienda y Servicios a la Comunidad	7 - Desarrollo Regional	5 - Fondo de Aportaciones para la Infraestructura Social	Porcentaje de otros proyectos registrados en la MIDS	Permite conocer el número de otros proyectos (proyectos PRODIAM, proyectos de costos indirectos y Proyectos Especiales) registrados en la MIDS para su ejecución durante el año. La clasificación de proyectos complementarios puede ser consultada en el Catálogo FAS 2016. Todos los proyectos registrados en el Catálogo FAS 2016 o complementario puede considerarse como proyecto especial.	Actividad	Trimestral	Gestión	0	0	N/D
2018	3	Nuevo León	Mina	33 - Aportaciones Federales para Entidades Federativas y Municipios	1004	FAS Municipal y de las Demarcaciones Territoriales del Distrito Federal	2 - Vivienda y Servicios a la Comunidad	7 - Desarrollo Regional	5 - Fondo de Aportaciones para la Infraestructura Social	Porcentaje de proyectos complementarios registrados en la MIDS	Permite conocer el número de proyectos clasificados como complementarios en el Catálogo FAS (educación, urbanización, infraestructura productiva, saneamiento) y que han sido registrados en la MIDS para su ejecución durante el año. La clasificación de proyectos complementarios puede ser consultada en el Catálogo FAS 2016.	Actividad	Trimestral	Gestión	0	0	100
2018	3	Nuevo León	Mina	33 - Aportaciones Federales para Entidades Federativas y Municipios	1004	FAS Municipal y de las Demarcaciones Territoriales del Distrito Federal	2 - Vivienda y Servicios a la Comunidad	7 - Desarrollo Regional	5 - Fondo de Aportaciones para la Infraestructura Social	Porcentaje de proyectos de contribución directa registrados en la MIDS	Permite conocer la proporción de proyectos clasificados como de contribución directa en el Catálogo FAS (proyectos de servicios básicos, calidad y espacios de la vivienda, salud, educación y alimentación) respecto del total de proyectos que han sido registrados en la MIDS para su ejecución durante el año. La clasificación de proyectos Directos puede ser consultada en el Catálogo FAS 2016.	Actividad	Trimestral	Gestión	50	50	120

Ciclo	Trimestre	Entidad Federativa	Municipio	Ramo	Programa Presupuestario	Nombre del Programa Presupuestario	Función	Subfunción	Actividad Institucional	Nombre del Indicador	Definición del Indicador	Nivel del Indicador	Frecuencia de Medición	Tipo	Meta programada	Meta Modificada	Avance (%)
2018	3	Nuevo León	Mina	33 - Aportaciones Federales para Entidades Federativas y Municipios	1004	FAIS Municipal y de las Demarcaciones Territoriales del Distrito Federal	2 - Vivienda y Servicios a la Comunidad	7 - Desarrollo Regional	5 - Fondo de Aportaciones para la Infraestructura Social	Porcentaje de otros proyectos registrados en la MIDS	Permite conocer el número de otros proyectos (proyectos PRODIM, proyectos de gastos indirectos y Proyectos Especiales) registrados en la MIDS para su ejecución durante el año. La clasificación de los proyectos complementarios puede ser otro en el Catálogo FAIS 2016. Todo proyecto no complementario puede considerarse como proyecto especial.	Actividad	Trimestral	Gestión	0	0	100
2018	3	Nuevo León	Montemorelos	33 - Aportaciones Federales para Entidades Federativas y Municipios	1004	FAIS Municipal y de las Demarcaciones Territoriales del Distrito Federal	2 - Vivienda y Servicios a la Comunidad	7 - Desarrollo Regional	5 - Fondo de Aportaciones para la Infraestructura Social	Porcentaje de proyectos complementarios registrados en la MIDS	Permite conocer el número de proyectos clasificados como complementarios en el Catálogo FAIS (educación, urbanización, infraestructura productiva, saneamiento) y que han sido registrados en la MIDS para su ejecución durante el año. La clasificación de proyectos complementarios puede ser consultada en el Catálogo FAIS 2016.	Actividad	Trimestral	Gestión	9.3	9.3	100
2018	3	Nuevo León	Montemorelos	33 - Aportaciones Federales para Entidades Federativas y Municipios	1004	FAIS Municipal y de las Demarcaciones Territoriales del Distrito Federal	2 - Vivienda y Servicios a la Comunidad	7 - Desarrollo Regional	5 - Fondo de Aportaciones para la Infraestructura Social	Porcentaje de contribución directa registrada en la MIDS	Permite conocer la proporción de proyectos clasificados como de contribución directa en el Catálogo FAIS (proyectos de servicios básicos, calidad y espacios de la vivienda, salud, educación y alimentación) respecto del total de proyectos que han sido registrados en la MIDS para su ejecución durante el año. La clasificación de proyectos Directos puede ser consultada en el Catálogo FAIS 2016.	Actividad	Trimestral	Gestión	69.8	69.8	100.29
2018	3	Nuevo León	Montemorelos	33 - Aportaciones Federales para Entidades Federativas y Municipios	1004	FAIS Municipal y de las Demarcaciones Territoriales del Distrito Federal	2 - Vivienda y Servicios a la Comunidad	7 - Desarrollo Regional	5 - Fondo de Aportaciones para la Infraestructura Social	Porcentaje de otros proyectos registrados en la MIDS	Permite conocer el número de otros proyectos (proyectos PRODIM, proyectos de gastos indirectos y Proyectos Especiales) registrados en la MIDS para su ejecución durante el año. La clasificación de los proyectos complementarios puede ser otro en el Catálogo FAIS 2016. Todo proyecto no complementario puede considerarse como proyecto especial.	Actividad	Trimestral	Gestión	0	0	N/D
2018	3	Nuevo León	Monterrey	33 - Aportaciones Federales para Entidades Federativas y Municipios	1004	FAIS Municipal y de las Demarcaciones Territoriales del Distrito Federal	2 - Vivienda y Servicios a la Comunidad	7 - Desarrollo Regional	5 - Fondo de Aportaciones para la Infraestructura Social	Porcentaje de proyectos complementarios registrados en la MIDS	Permite conocer el número de proyectos clasificados como complementarios en el Catálogo FAIS (educación, urbanización, infraestructura productiva, saneamiento) y que han sido registrados en la MIDS para su ejecución durante el año. La clasificación de proyectos complementarios puede ser consultada en el Catálogo FAIS 2016.	Actividad	Trimestral	Gestión	0	0	100
2018	3	Nuevo León	Monterrey	33 - Aportaciones Federales para Entidades Federativas y Municipios	1004	FAIS Municipal y de las Demarcaciones Territoriales del Distrito Federal	2 - Vivienda y Servicios a la Comunidad	7 - Desarrollo Regional	5 - Fondo de Aportaciones para la Infraestructura Social	Porcentaje de contribución directa registrada en la MIDS	Permite conocer la proporción de proyectos clasificados como de contribución directa en el Catálogo FAIS (proyectos de servicios básicos, calidad y espacios de la vivienda, salud, educación y alimentación) respecto del total de proyectos que han sido registrados en la MIDS para su ejecución durante el año. La clasificación de proyectos Directos puede ser consultada en el Catálogo FAIS 2016.	Actividad	Trimestral	Gestión	0	0	N/D

Y P M

Ciclo	Trimestre	Entidad Federativa	Municipio	Ramo	Programa Presupuestario	Nombre del Programa Presupuestario	Función	Subfunción	Actividad Institucional	Membros del Indicador	Definición del Indicador	Nivel del Indicador	Frecuencia de medición	Tipo	Meta programada	Meta Modificada	Avance (%)
2018	3	Nuevo León	Monterrey	33 - Aportaciones Federales para Entidades Federativas y Municipios	1004	FAIS Municipal y de las Demarcaciones Territoriales del Distrito Federal	2 - Vivienda y Servicios a la Comunidad	7 - Desarrollo Regional	5 - Fondo de Aportaciones para la Infraestructura Social	Porcentaje de proyectos de otros proyectos registrados en la MIDS	Permite conocer el número de otros proyectos (Proyectos Pícolos, proyectos de Gastos Indirectos y Proyectos Especiales) registrados en la MIDS para su ejecución durante el año. La clasificación de proyectos complementarios puede ser consultada en el Catálogo FAIS 2016. Todo proyecto no clasificado en el Catálogo como directo o complementario puede considerarse como proyecto especial.	Actividad	Trimestral	Gestión	0	0	100
2018	3	Nuevo León	París	33 - Aportaciones Federales para Entidades Federativas y Municipios	1004	FAIS Municipal y de las Demarcaciones Territoriales del Distrito Federal	2 - Vivienda y Servicios a la Comunidad	7 - Desarrollo Regional	5 - Fondo de Aportaciones para la Infraestructura Social	Porcentaje de proyectos complementarios registrados en la MIDS	Permite conocer el número de proyectos clasificados como complementarios en el Catálogo FAIS (educación, urbanización, infraestructura productiva, saneamiento) y que han sido registrados en la MIDS para su ejecución durante el año. La clasificación de proyectos complementarios puede ser consultada en el Catálogo FAIS 2016.	Actividad	Trimestral	Gestión	0	0	N/D
2018	3	Nuevo León	París	33 - Aportaciones Federales para Entidades Federativas y Municipios	1004	FAIS Municipal y de las Demarcaciones Territoriales del Distrito Federal	2 - Vivienda y Servicios a la Comunidad	7 - Desarrollo Regional	5 - Fondo de Aportaciones para la Infraestructura Social	Porcentaje de contribución directa registrados en la MIDS	Permite conocer la proporción de proyectos clasificados como de contribución directa en el Catálogo FAIS (proyectos de servicios básicos, calidad y espacios de la vivienda, salud, educación y alimentación) respecto del total de proyectos que han sido registrados en la MIDS para su ejecución durante el año. La clasificación de proyectos Directos puede ser consultada en el Catálogo FAIS 2016.	Actividad	Trimestral	Gestión	45	45	N/D
2018	3	Nuevo León	París	33 - Aportaciones Federales para Entidades Federativas y Municipios	1004	FAIS Municipal y de las Demarcaciones Territoriales del Distrito Federal	2 - Vivienda y Servicios a la Comunidad	7 - Desarrollo Regional	5 - Fondo de Aportaciones para la Infraestructura Social	Porcentaje de proyectos de otros proyectos registrados en la MIDS	Permite conocer el número de otros proyectos (Proyectos Pícolos, proyectos de Gastos Indirectos y Proyectos Especiales) registrados en la MIDS para su ejecución durante el año. La clasificación de proyectos complementarios puede ser consultada en el Catálogo FAIS 2016. Todo proyecto no clasificado en el Catálogo como directo o complementario puede considerarse como proyecto especial.	Actividad	Trimestral	Gestión	0	0	N/D
2018	3	Nuevo León	Pesqueira	33 - Aportaciones Federales para Entidades Federativas y Municipios	1004	FAIS Municipal y de las Demarcaciones Territoriales del Distrito Federal	2 - Vivienda y Servicios a la Comunidad	7 - Desarrollo Regional	5 - Fondo de Aportaciones para la Infraestructura Social	Porcentaje de proyectos complementarios registrados en la MIDS	Permite conocer el número de proyectos clasificados como complementarios en el Catálogo FAIS (educación, urbanización, infraestructura productiva, saneamiento) y que han sido registrados en la MIDS para su ejecución durante el año. La clasificación de proyectos complementarios puede ser consultada en el Catálogo FAIS 2016.	Actividad	Trimestral	Gestión	16.66	16.66	N/D
2018	3	Nuevo León	Pesqueira	33 - Aportaciones Federales para Entidades Federativas y Municipios	1004	FAIS Municipal y de las Demarcaciones Territoriales del Distrito Federal	2 - Vivienda y Servicios a la Comunidad	7 - Desarrollo Regional	5 - Fondo de Aportaciones para la Infraestructura Social	Porcentaje de contribución directa registrados en la MIDS	Permite conocer la proporción de proyectos clasificados como de contribución directa en el Catálogo FAIS (proyectos de servicios básicos, calidad y espacios de la vivienda, salud, educación y alimentación) respecto del total de proyectos que han sido registrados en la MIDS para su ejecución durante el año. La clasificación de proyectos Directos puede ser consultada en el Catálogo FAIS 2016.	Actividad	Trimestral	Gestión	0	0	N/D

17 de 22

Ciclo	Trimestre	Entidad Federativa	Municipio	Ramo	Programa Presupuestario	Nombre del Programa Presupuestario	Función	Subfunción	Actividad Institucional	Nombre del Indicador	Definición del Indicador	Nivel del Indicador	Frecuencia de Medición	Tipo	Meta programada	Meta Modificada	Avance (%)
2018	3	Nuevo León	Pequera	33 - Aportaciones Federales para Entidades Federativas y Municipios	1004	FAS Municipal y de las Demarcaciones Territoriales del Distrito Federal	2 - Vivienda y Servicios a la Comunidad	7 - Desarrollo Regional	5 - Fondo de Aportaciones para la Infraestructura Social	Porcentaje de proyectos registrados en la MIDS	Permite conocer el número de otros proyectos (proyectos PRODIM, proyectos de Casos Individuales y Proyectos Especiales) registrados en la MIDS, y otros proyectos que han sido clasificados durante el año. La clasificación de un proyecto en el Catálogo FAIS 2016. Todo proyecto no considerado en el Catálogo como directo o complementario puede considerarse como proyecto especial	Actividad	Trimestral	Gestión	0	0	N/D
2018	3	Nuevo León	Rayones	33 - Aportaciones Federales para Entidades Federativas y Municipios	1004	FAS Municipal y de las Demarcaciones Territoriales del Distrito Federal	2 - Vivienda y Servicios a la Comunidad	7 - Desarrollo Regional	5 - Fondo de Aportaciones para la Infraestructura Social	Porcentaje de proyectos Complementarios registrados en la MIDS	Permite conocer el número de proyectos clasificados como complementarios en el Catálogo FAIS (proyectos de educación, urbanización, infraestructura productiva, saneamiento) y que han sido registrados en la MIDS para su ejecución durante el año. La clasificación de proyectos Complementarios puede ser consultada en el Catálogo FAIS 2016	Actividad	Trimestral	Gestión	0	0	100
2018	3	Nuevo León	Rayones	33 - Aportaciones Federales para Entidades Federativas y Municipios	1004	FAS Municipal y de las Demarcaciones Territoriales del Distrito Federal	2 - Vivienda y Servicios a la Comunidad	7 - Desarrollo Regional	5 - Fondo de Aportaciones para la Infraestructura Social	Porcentaje de proyectos de contribución directa registrados en la MIDS	Permite conocer la proporción de proyectos clasificados como de contribución directa en el Catálogo FAIS (proyectos de servicios básicos, educación y alimentación) respecto del total de proyectos que han sido registrados en la MIDS para su ejecución durante el año. La clasificación de proyectos Directos puede ser consultada en el Catálogo FAIS 2016	Actividad	Trimestral	Gestión	85.7	85.7	116.69
2018	3	Nuevo León	Rayones	33 - Aportaciones Federales para Entidades Federativas y Municipios	1004	FAS Municipal y de las Demarcaciones Territoriales del Distrito Federal	2 - Vivienda y Servicios a la Comunidad	7 - Desarrollo Regional	5 - Fondo de Aportaciones para la Infraestructura Social	Porcentaje de otros proyectos Complementarios registrados en la MIDS	Permite conocer el número de otros proyectos (proyectos PRODIM, proyectos de Casos Individuales y Proyectos Especiales) registrados en la MIDS, y otros proyectos que han sido clasificados durante el año. La clasificación de un proyecto en el Catálogo FAIS 2016. Todo proyecto no considerado en el Catálogo como directo o complementario puede considerarse como proyecto especial	Actividad	Trimestral	Gestión	0	0	100
2018	3	Nuevo León	Sabinas Hidalgo	33 - Aportaciones Federales para Entidades Federativas y Municipios	1004	FAS Municipal y de las Demarcaciones Territoriales del Distrito Federal	2 - Vivienda y Servicios a la Comunidad	7 - Desarrollo Regional	5 - Fondo de Aportaciones para la Infraestructura Social	Porcentaje de proyectos Complementarios registrados en la MIDS	Permite conocer el número de proyectos clasificados como complementarios en el Catálogo FAIS (educación, urbanización, infraestructura productiva, saneamiento) y que han sido registrados en la MIDS para su ejecución durante el año. La clasificación de proyectos Complementarios puede ser consultada en el Catálogo FAIS 2016	Actividad	Trimestral	Gestión	20	20	139.86
2018	3	Nuevo León	Sabinas Hidalgo	33 - Aportaciones Federales para Entidades Federativas y Municipios	1004	FAS Municipal y de las Demarcaciones Territoriales del Distrito Federal	2 - Vivienda y Servicios a la Comunidad	7 - Desarrollo Regional	5 - Fondo de Aportaciones para la Infraestructura Social	Porcentaje de proyectos de contribución directa registrados en la MIDS	Permite conocer la proporción de proyectos clasificados como de contribución directa en el Catálogo FAIS (proyectos de servicios básicos, educación y alimentación) respecto del total de proyectos que han sido registrados en la MIDS para su ejecución durante el año. La clasificación de proyectos Directos puede ser consultada en el Catálogo FAIS 2016	Actividad	Trimestral	Gestión	0	0	N/D

18 de 22

Ciclo	Trimestre	Entidad Federativa	Municipio	Ramo	Programa Presupuestario	Nombre del Proponente	Función	Subfunción	Actividad Institucional	Nombre del Indicador	Definición del Indicador	Nivel del Indicador	Frecuencia de Medición	Tipo	Meta programada	Meta Modificada	Avance (%)
2018	3	Nuevo León	Sabinas Hidalgo	33 - Aportaciones Federales para Entidades Federativas y Municipios	1004	FAS Municipal y de las Demarcaciones Territoriales del Distrito Federal	2 - Vivienda y Servicios a la Comunidad	7 - Desarrollo Regional	5 - Fondo de Aportaciones para la Infraestructura Social	Porcentaje de otros proyectos registrados en la MIDS	Permite conocer el número de otros proyectos (proyectos PRODIM, proyectos de Gastos Indirectos y Proyectos Especiales) registrados en la MIDS para su ejecución durante el año. La clasificación de proyectos Complementarios puede ser consultada en el Catálogo FAS 2016. Todo proyecto no considerado en el Catálogo como directo o complementario puede considerarse como proyecto especial	Actividad	Trimestral	Gestión	0	0	100
2018	3	Nuevo León	Sabinas Victoria	33 - Aportaciones Federales para Entidades Federativas y Municipios	1004	FAS Municipal y de las Demarcaciones Territoriales del Distrito Federal	2 - Vivienda y Servicios a la Comunidad	7 - Desarrollo Regional	5 - Fondo de Aportaciones para la Infraestructura Social	Porcentaje de proyectos Complementarios registrados en la MIDS	Permite conocer el número de proyectos clasificados como complementarios en el Catálogo FAS (educación, urbanización, infraestructura productiva, saneamiento) y que han sido registrados en la MIDS para su ejecución durante el año. La clasificación de proyectos Complementarios puede ser consultada en el Catálogo FAS 2016	Actividad	Trimestral	Gestión	33.3	33.3	116.43
2018	3	Nuevo León	Sabinas Victoria	33 - Aportaciones Federales para Entidades Federativas y Municipios	1004	FAS Municipal y de las Demarcaciones Territoriales del Distrito Federal	2 - Vivienda y Servicios a la Comunidad	7 - Desarrollo Regional	5 - Fondo de Aportaciones para la Infraestructura Social	Porcentaje de proyectos de contribución directa registrados en la MIDS	Permite conocer la proporción de proyectos clasificados como de contribución directa en el Catálogo FAS (proyectos de servicios básicos, calidad y espacios de la vivienda, salud, educación y alimentación) respecto del total de proyectos que han sido registrados en la MIDS para su ejecución durante el año. La clasificación de proyectos Directos puede ser consultada en el Catálogo FAS 2016	Actividad	Trimestral	Gestión	66.7	66.7	85.61
2018	3	Nuevo León	Sabinas Victoria	33 - Aportaciones Federales para Entidades Federativas y Municipios	1004	FAS Municipal y de las Demarcaciones Territoriales del Distrito Federal	2 - Vivienda y Servicios a la Comunidad	7 - Desarrollo Regional	5 - Fondo de Aportaciones para la Infraestructura Social	Porcentaje de otros proyectos registrados en la MIDS	Permite conocer el número de otros proyectos (proyectos PRODIM, proyectos de Gastos Indirectos y Proyectos Especiales) registrados en la MIDS para su ejecución durante el año. La clasificación de proyectos Complementarios puede ser consultada en el Catálogo FAS 2016. Todo proyecto no considerado en el Catálogo como directo o complementario puede considerarse como proyecto especial	Actividad	Trimestral	Gestión	0	0	N/D
2018	3	Nuevo León	San Nicolás de los Garza	33 - Aportaciones Federales para Entidades Federativas y Municipios	1004	FAS Municipal y de las Demarcaciones Territoriales del Distrito Federal	2 - Vivienda y Servicios a la Comunidad	7 - Desarrollo Regional	5 - Fondo de Aportaciones para la Infraestructura Social	Porcentaje de proyectos Complementarios registrados en la MIDS	Permite conocer el número de proyectos clasificados como complementarios en el Catálogo FAS (educación, urbanización, infraestructura productiva, saneamiento) y que han sido registrados en la MIDS para su ejecución durante el año. La clasificación de proyectos Complementarios puede ser consultada en el Catálogo FAS 2016	Actividad	Trimestral	Gestión	0	0	N/D
2018	3	Nuevo León	San Nicolás de los Garza	33 - Aportaciones Federales para Entidades Federativas y Municipios	1004	FAS Municipal y de las Demarcaciones Territoriales del Distrito Federal	2 - Vivienda y Servicios a la Comunidad	7 - Desarrollo Regional	5 - Fondo de Aportaciones para la Infraestructura Social	Porcentaje de proyectos de contribución directa registrados en la MIDS	Permite conocer la proporción de proyectos clasificados como de contribución directa en el Catálogo FAS (proyectos de servicios básicos, calidad y espacios de la vivienda, salud, educación y alimentación) respecto del total de proyectos que han sido registrados en la MIDS para su ejecución durante el año. La clasificación de proyectos Directos puede ser consultada en el Catálogo FAS 2016	Actividad	Trimestral	Gestión	100	100	100

Handwritten signature and initials.

Ciclo	Trimestre	Entidad Federativa	Municipio	Ramo	Programa Presupuestario	Nombre del Programa Presupuestario	Función	Subfunción	Actividad Institucional	Nombre del Indicador	Definición del Indicador	Nivel del Indicador	Frecuencia de Medición	Tipo	Meta programada	Meta Modificada	Avances (%)
2018	3	Nuevo León	San Nicolás de los Garza	33 - Aportaciones Federales para Entidades Federativas y Municipios	1004	FAIS Municipal y de las Demarcaciones Territoriales del Distrito Federal	2 - Vivienda y Servicios a la Comunidad	7 - Desarrollo Regional	5 - Fondo de Aportaciones para la Infraestructura Social	Porcentaje de proyectos de otros proyectos registrados en la MIDS	Permite conocer el número de otros proyectos (proyectos PRODIM, proyectos de Gastos Indirectos y Proyectos Especiales) registrados en la MIDS para su ejecución durante el año. La clasificación de proyectos Complementarios puede ser consultada en el Catálogo FAIS 2016. Todo lo que no sea considerado en el Catálogo como directo o complementario puede considerarse como proyecto especial.	Actividad	Trimestral	Gestión	0	0	N/D
2018	3	Nuevo León	San Pedro Garza García	33 - Aportaciones Federales para Entidades Federativas y Municipios	1004	FAIS Municipal y de las Demarcaciones Territoriales del Distrito Federal	2 - Vivienda y Servicios a la Comunidad	7 - Desarrollo Regional	5 - Fondo de Aportaciones para la Infraestructura Social	Porcentaje de proyectos de Complementarios registrados en la MIDS	Permite conocer el número de proyectos clasificados como complementarios en el Catálogo FAIS (educación, urbanización, infraestructura productiva, saneamiento) y que han sido registrados en la MIDS para su ejecución durante el año. La clasificación de proyectos Complementarios puede ser consultada en el Catálogo FAIS 2016.	Actividad	Trimestral	Gestión	0	0	100
2018	3	Nuevo León	San Pedro Garza García	33 - Aportaciones Federales para Entidades Federativas y Municipios	1004	FAIS Municipal y de las Demarcaciones Territoriales del Distrito Federal	2 - Vivienda y Servicios a la Comunidad	7 - Desarrollo Regional	5 - Fondo de Aportaciones para la Infraestructura Social	Porcentaje de proyectos de contribución directa registrados en la MIDS	Permite conocer la proporción de proyectos clasificados como de contribución directa en el Catálogo FAIS (proyectos de servicios básicos, calidad y espacios de la vivienda, salud, educación y alimentación) respecto del total de proyectos que han sido registrados en la MIDS para su ejecución durante el año. La clasificación de proyectos Directos puede ser consultada en el Catálogo FAIS 2016.	Actividad	Trimestral	Gestión	33.3	33.3	0
2018	3	Nuevo León	San Pedro Garza García	33 - Aportaciones Federales para Entidades Federativas y Municipios	1004	FAIS Municipal y de las Demarcaciones Territoriales del Distrito Federal	2 - Vivienda y Servicios a la Comunidad	7 - Desarrollo Regional	5 - Fondo de Aportaciones para la Infraestructura Social	Porcentaje de proyectos de otros proyectos registrados en la MIDS	Permite conocer el número de otros proyectos (proyectos PRODIM, proyectos de Gastos Indirectos y Proyectos Especiales) registrados en la MIDS para su ejecución durante el año. La clasificación de proyectos Complementarios puede ser consultada en el Catálogo FAIS 2016. Todo lo que no sea considerado en el Catálogo como directo o complementario puede considerarse como proyecto especial.	Actividad	Trimestral	Gestión	0	0	100
2018	3	Nuevo León	Santa Catarina	33 - Aportaciones Federales para Entidades Federativas y Municipios	1004	FAIS Municipal y de las Demarcaciones Territoriales del Distrito Federal	2 - Vivienda y Servicios a la Comunidad	7 - Desarrollo Regional	5 - Fondo de Aportaciones para la Infraestructura Social	Porcentaje de proyectos Complementarios registrados en la MIDS	Permite conocer el número de proyectos clasificados como complementarios en el Catálogo FAIS (educación, urbanización, infraestructura productiva, saneamiento) y que han sido registrados en la MIDS para su ejecución durante el año. La clasificación de proyectos Complementarios puede ser consultada en el Catálogo FAIS 2016.	Actividad	Trimestral	Gestión	20	20	50
2018	3	Nuevo León	Santa Catarina	33 - Aportaciones Federales para Entidades Federativas y Municipios	1004	FAIS Municipal y de las Demarcaciones Territoriales del Distrito Federal	2 - Vivienda y Servicios a la Comunidad	7 - Desarrollo Regional	5 - Fondo de Aportaciones para la Infraestructura Social	Porcentaje de proyectos de contribución directa registrados en la MIDS	Permite conocer la proporción de proyectos clasificados como de contribución directa en el Catálogo FAIS (proyectos de servicios básicos, calidad y espacios de la vivienda, salud, educación y alimentación) respecto del total de proyectos que han sido registrados en la MIDS para su ejecución durante el año. La clasificación de proyectos Directos puede ser consultada en el Catálogo FAIS 2016.	Actividad	Trimestral	Gestión	0	0	N/D

20 de 22

*Handwritten signature/initials*

Ciclo	Trimestre	Entidad Federativa	Municipio	Ramo	Programa Presupuestario	Nombre del Programa Presupuestario	Función	Subfunción	Actividad Institucional	Nombre del Indicador	Definición del Indicador	Nivel del Indicador	Frecuencia de Medición	Tipo	Meta programada	Meta Modificada	Avance (%)
2018	3	Nuevo León	Santa Catarina	33 - Aportaciones Federales para Entidades Federativas y Municipios	1004	FAIS Municipal y de las Demarcaciones Territoriales del Distrito Federal	2 - Vivienda y Servicios a la Comunidad	7 - Desarrollo Regional	5 - Fondo de Aportaciones para la Infraestructura Social	Porcentaje de otros proyectos registrados en la MIDS	Permite conocer el número de otros proyectos (Proyectos PRODIM, proyectos de Gastos Indirectos y Proyectos Especiales) registrados en la MIDS para su ejecución durante el año. La clasificación de proyectos Complementarios puede ser consultada en el Catálogo FAIS 2016. Todo proyecto no considerado en el Catálogo como directo o complementario puede considerarse como proyecto especial.	Actividad	Trimestral	Gestión	0	0	100
2018	3	Nuevo León	Santiago	33 - Aportaciones Federales para Entidades Federativas y Municipios	1004	FAIS Municipal y de las Demarcaciones Territoriales del Distrito Federal	2 - Vivienda y Servicios a la Comunidad	7 - Desarrollo Regional	5 - Fondo de Aportaciones para la Infraestructura Social	Porcentaje de proyectos Complementarios registrados en la MIDS	Permite conocer el número de proyectos clasificados como complementarios en el Catálogo FAIS (educación, urbanización, infraestructura productiva, saneamiento) y que han sido registrados en la MIDS para su ejecución durante el año. La clasificación de proyectos Complementarios puede ser consultada en el Catálogo FAIS 2016.	Actividad	Trimestral	Gestión	0	0	N/D
2018	3	Nuevo León	Santiago	33 - Aportaciones Federales para Entidades Federativas y Municipios	1004	FAIS Municipal y de las Demarcaciones Territoriales del Distrito Federal	2 - Vivienda y Servicios a la Comunidad	7 - Desarrollo Regional	5 - Fondo de Aportaciones para la Infraestructura Social	Porcentaje de contribución directa registrada en la MIDS	Permite conocer la proporción de proyectos clasificados como de ejecución directa en el Catálogo FAIS (proyectos de servicios básicos, calidad y espacios de la vivienda, salud, educación y alimentación) respecto del total de proyectos que han sido registrados en la MIDS para su ejecución durante el año. La clasificación de proyectos Directos puede ser consultada en el Catálogo FAIS 2016.	Actividad	Trimestral	Gestión	75	75	N/D
2018	3	Nuevo León	Santiago	33 - Aportaciones Federales para Entidades Federativas y Municipios	1004	FAIS Municipal y de las Demarcaciones Territoriales del Distrito Federal	2 - Vivienda y Servicios a la Comunidad	7 - Desarrollo Regional	5 - Fondo de Aportaciones para la Infraestructura Social	Porcentaje de otros proyectos registrados en la MIDS	Permite conocer el número de otros proyectos (Proyectos PRODIM, proyectos de Gastos Indirectos y Proyectos Especiales) registrados en la MIDS para su ejecución durante el año. La clasificación de proyectos Complementarios puede ser consultada en el Catálogo FAIS 2016. Todo proyecto no considerado como directo o complementario puede considerarse como proyecto especial.	Actividad	Trimestral	Gestión	0	0	N/D
2018	3	Nuevo León	Vallecillo	33 - Aportaciones Federales para Entidades Federativas y Municipios	1004	FAIS Municipal y de las Demarcaciones Territoriales del Distrito Federal	2 - Vivienda y Servicios a la Comunidad	7 - Desarrollo Regional	5 - Fondo de Aportaciones para la Infraestructura Social	Porcentaje de proyectos Complementarios registrados en la MIDS	Permite conocer el número de proyectos clasificados como complementarios en el Catálogo FAIS (educación, urbanización, infraestructura productiva, saneamiento) y que han sido registrados en la MIDS para su ejecución durante el año. La clasificación de proyectos Complementarios puede ser consultada en el Catálogo FAIS 2016.	Actividad	Trimestral	Gestión	0	0	N/D
2018	3	Nuevo León	Vallecillo	33 - Aportaciones Federales para Entidades Federativas y Municipios	1004	FAIS Municipal y de las Demarcaciones Territoriales del Distrito Federal	2 - Vivienda y Servicios a la Comunidad	7 - Desarrollo Regional	5 - Fondo de Aportaciones para la Infraestructura Social	Porcentaje de contribución directa registrada en la MIDS	Permite conocer la proporción de proyectos clasificados como de ejecución directa en el Catálogo FAIS (proyectos de servicios básicos, calidad y espacios de la vivienda, salud, educación y alimentación) respecto del total de proyectos que han sido registrados en la MIDS para su ejecución durante el año. La clasificación de proyectos Directos puede ser consultada en el Catálogo FAIS 2016.	Actividad	Trimestral	Gestión	36	36	N/D

21 de 22



Ciclo	Trimestre	Entidad Federativa	Municipio	Ramo	Programa Presupuestario	Nombre del Programa Presupuestario	Función	Sublunción	Actividad Institucional	Nombre del indicador	Definición del indicador	Nivel del indicador	Frecuencia de Medición	Tipo	Meta programada	Meta Modificada	Avance (%)
2018	3	Nuevo León	Valkilcho	33 - Aportaciones Federales para Entidades Federativas y Municipios	1004	FAIS Municipal y de las Demarcaciones Territoriales del Distrito Federal	2 - Vivienda y Servicios a la Comunidad	7 - Desarrollo Regional	5 - Fondo de Aportaciones para la Infraestructura Social	Porcentaje de proyectos registrados en la MIDS	Permite conocer el número de otros proyectos (proyectos PRODIM, proyectos de Gastos Indirectos y Proyectos Especiales) registrados en la MIDS para su ejecución durante el año. La clasificación de proyectos Complementarios puede ser consultada en el Catálogo FAIS 2016. Todo lo que no esté considerado en el Catálogo FAIS 2016 y complementario puede considerarse como proyecto especial	Actividad	Trimestral	Gestión	0	0	N/D
2018	3	Nuevo León	Villidama	33 - Aportaciones Federales para Entidades Federativas y Municipios	1004	FAIS Municipal y de las Demarcaciones Territoriales del Distrito Federal	2 - Vivienda y Servicios a la Comunidad	7 - Desarrollo Regional	5 - Fondo de Aportaciones para la Infraestructura Social	Porcentaje de proyectos Complementarios registrados en la MIDS	Permite conocer el número de proyectos clasificados como complementarios en el Catálogo FAIS (educación, urbanización, infraestructura productiva, saneamiento) y que han sido registrados en la MIDS para su ejecución durante el año. La clasificación de proyectos Complementarios puede ser consultada en el Catálogo FAIS 2016	Actividad	Trimestral	Gestión	0	0	N/D
2018	3	Nuevo León	Villidama	33 - Aportaciones Federales para Entidades Federativas y Municipios	1004	FAIS Municipal y de las Demarcaciones Territoriales del Distrito Federal	2 - Vivienda y Servicios a la Comunidad	7 - Desarrollo Regional	5 - Fondo de Aportaciones para la Infraestructura Social	Porcentaje de proyectos de contribución directa registrados en la MIDS	Permite conocer la proporción de proyectos clasificados como de contribución directa en el Catálogo FAIS (proyectos de servicios básicos, educación y alimentación) respecto del total de proyectos que han sido registrados en la MIDS para su ejecución durante el año. La clasificación de proyectos Directos puede ser consultada en el Catálogo FAIS 2016	Actividad	Trimestral	Gestión	36	36	N/D
2018	3	Nuevo León	Villidama	33 - Aportaciones Federales para Entidades Federativas y Municipios	1004	FAIS Municipal y de las Demarcaciones Territoriales del Distrito Federal	2 - Vivienda y Servicios a la Comunidad	7 - Desarrollo Regional	5 - Fondo de Aportaciones para la Infraestructura Social	Porcentaje de proyectos registrados en la MIDS	Permite conocer el número de otros proyectos (proyectos PRODIM, proyectos de Gastos Indirectos y Proyectos Especiales) registrados en la MIDS para su ejecución durante el año. La clasificación de proyectos Complementarios puede ser consultada en el Catálogo FAIS 2016. Todo lo que no esté considerado en el Catálogo FAIS 2016 y complementario puede considerarse como proyecto especial	Actividad	Trimestral	Gestión	0	0	N/D

o anterior se publica a fin de dar cumplimiento a lo dispuesto en el artículo 48, cuarto párrafo, de la Ley de Coordinación Fiscal.  
 a información desglosada esta disponible en el apartado de transparencia dentro de la página electrónica de internet oficial del Gobierno del Estado.  
<http://www.nl.gob.mx/series/aportaciones-federales>

EL ENCARGADO DE LA DIRECCION DE ATENCION A MUNICIPIOS , CON BASE EN LOS ARTICULOS 30, FRACCION II, INCISO B), Y 17 FRACCIONES III Y IV DEL REGLAMENTO INTERIOR DE LA SECRETARIA DE FINANZAS Y TESORERIA GENERAL DEL ESTADO.

Atentamente

Monterrey, N.L. 3 de Octubre 2018  
 Hernán Aguirre Álvarez

Y  
 et  
 N/D

22 de 22

Programa Presupuestario Informes sobre la Situación Económica, las Finanzas Públicas y la Deuda Pública

Indicadores										Tercer Trimestre 2018							
Ciclo	Trimestre	Entidad Federativa	Municipio	Ramo	Programa Presupuestario	Nombre del Programa Presupuestario	Función	Subfunción	Actividad Institucional	Nombre del Indicador	Definición del Indicador	Nivel del Indicador	Frecuencia de Medición	Tipo	Meta programada	Meta Modificada	Avance (%)
2018	3	Nuevo León	Abasco	33 - Aportaciones Federales para Entidades Federativas y Municipios	1005	FORTAMUN	2 - Vivienda y Servicios a la Comunidad	7 - Desarrollo Regional	6 - Fondo de Aportaciones para el Fortalecimiento de los Municipios y de las Demarcaciones Territoriales del Distrito Federal	Índice en el Ejercicio de Recursos	Mide el porcentaje del gasto ejercido acumulado al periodo que se reporta, respecto al monto anual aprobado del FORTAMUN DF al municipio o demarcación territorial del Distrito Federal. El monto ejercido del FORTAMUN DF por el municipio o demarcación territorial es acumulado al periodo que se reporta.	Actividad	Trimestral	Gestión	75	75	N/D
2018	3	Nuevo León	Abasco	33 - Aportaciones Federales para Entidades Federativas y Municipios	1005	FORTAMUN	2 - Vivienda y Servicios a la Comunidad	7 - Desarrollo Regional	6 - Fondo de Aportaciones para el Fortalecimiento de los Municipios y de las Demarcaciones Territoriales del Distrito Federal	Porcentaje de avance en las metas	Mide el avance promedio en la ejecución física de los programas, obras o acciones que se realizan con recursos del FORTAMUN DF. Donde: I= número de programas, obras o acciones. Los porcentajes correspondientes a las dos variables son acumulados al periodo que se reporta.	Componente	Trimestral	Estratégico	75	75	67.2
2018	3	Nuevo León	Anáhuac	33 - Aportaciones Federales para Entidades Federativas y Municipios	1005	FORTAMUN	2 - Vivienda y Servicios a la Comunidad	7 - Desarrollo Regional	6 - Fondo de Aportaciones para el Fortalecimiento de los Municipios y de las Demarcaciones Territoriales del Distrito Federal	Índice en el Ejercicio de Recursos	Mide el porcentaje del gasto ejercido acumulado al periodo que se reporta, respecto al monto anual aprobado de FORTAMUN DF al municipio o demarcación territorial del Distrito Federal. El monto ejercido del FORTAMUN DF por el municipio o demarcación territorial es acumulado al periodo que se reporta.	Actividad	Trimestral	Gestión	75	75	N/D
2018	3	Nuevo León	Anáhuac	33 - Aportaciones Federales para Entidades Federativas y Municipios	1005	FORTAMUN	2 - Vivienda y Servicios a la Comunidad	7 - Desarrollo Regional	6 - Fondo de Aportaciones para el Fortalecimiento de los Municipios y de las Demarcaciones Territoriales del Distrito Federal	Porcentaje de avance en las metas	Mide el avance promedio en la ejecución física de los programas, obras o acciones que se realizan con recursos del FORTAMUN DF. Donde: I= número de programas, obras o acciones. Los porcentajes correspondientes a las dos variables son acumulados al periodo que se reporta.	Componente	Trimestral	Estratégico	75	75	N/D
2018	3	Nuevo León	Apodaca	33 - Aportaciones Federales para Entidades Federativas y Municipios	1005	FORTAMUN	2 - Vivienda y Servicios a la Comunidad	7 - Desarrollo Regional	6 - Fondo de Aportaciones para el Fortalecimiento de los Municipios y de las Demarcaciones Territoriales del Distrito Federal	Índice en el Ejercicio de Recursos	Mide el porcentaje del gasto ejercido acumulado al periodo que se reporta, respecto al monto anual aprobado de FORTAMUN DF al municipio o demarcación territorial del Distrito Federal. El monto ejercido del FORTAMUN DF por el municipio o demarcación territorial es acumulado al periodo que se reporta.	Actividad	Trimestral	Gestión	75	75	81.87
2018	3	Nuevo León	Apodaca	33 - Aportaciones Federales para Entidades Federativas y Municipios	1005	FORTAMUN	2 - Vivienda y Servicios a la Comunidad	7 - Desarrollo Regional	6 - Fondo de Aportaciones para el Fortalecimiento de los Municipios y de las Demarcaciones Territoriales del Distrito Federal	Porcentaje de avance en las metas	Mide el avance promedio en la ejecución física de los programas, obras o acciones que se realizan con recursos del FORTAMUN DF. Donde: I= número de programas, obras o acciones. Los porcentajes correspondientes a las dos variables son acumulados al periodo que se reporta.	Componente	Trimestral	Estratégico	100	100	89.3

Ciclo	Trimestre	Entidad Federativa	Municipio	Ramo	Programa Presupuestario	Nombre del Programa Presupuestario	Función	Subfunción	Actividad Institucional	Nombre del Indicador	Definición del Indicador	Nivel del Indicador	Frecuencia de Medición	Tipo	Meta programada	Meta Modificada	Avance (%)
2018	3	Nuevo León	Aramberri	33 - Aportaciones Federales para Entidades Federativas y Municipios	1005	FORTAMUN	2 - Vivienda y Servicios a la Comunidad	7 - Desarrollo Regional	6 - Fondo de Aportaciones para el Fortalecimiento de los Municipios y de las Demarcaciones Territoriales del Distrito Federal	Índice en el Ejercicio de Recursos	Mide el porcentaje del gasto ejercido acumulado al periodo que se reporta, respecto al monto anual aprobado por FORTAMUN DF al municipio o demarcación territorial del Distrito Federal. El monto ejercido del FORTAMUN DF por el municipio o demarcación territorial es acumulado al periodo que se reporta.	Actividad	Trimestral	Gestión	75	75	53.73
2018	3	Nuevo León	Aramberri	33 - Aportaciones Federales para Entidades Federativas y Municipios	1005	FORTAMUN	2 - Vivienda y Servicios a la Comunidad	7 - Desarrollo Regional	6 - Fondo de Aportaciones para el Fortalecimiento de los Municipios y de las Demarcaciones Territoriales del Distrito Federal	Porcentaje de avance en las metas	Mide el avance prometido en la ejecución física de los programas, obras o acciones que se realizan con recursos del FORTAMUN DF. Donde: I = número de programas, obras o acciones. Los porcentajes correspondientes a las dos variables son acumulados al periodo que se reporta.	Componente	Trimestral	Estratégico	75	75	53.73
2018	3	Nuevo León	Bustamante	33 - Aportaciones Federales para Entidades Federativas y Municipios	1005	FORTAMUN	2 - Vivienda y Servicios a la Comunidad	7 - Desarrollo Regional	6 - Fondo de Aportaciones para el Fortalecimiento de los Municipios y de las Demarcaciones Territoriales del Distrito Federal	Índice en el Ejercicio de Recursos	Mide el porcentaje del gasto ejercido acumulado al periodo que se reporta, respecto al monto anual aprobado por FORTAMUN DF al municipio o demarcación territorial del Distrito Federal. El monto ejercido del FORTAMUN DF por el municipio o demarcación territorial es acumulado al periodo que se reporta.	Actividad	Trimestral	Gestión	75	75	N/D
2018	3	Nuevo León	Bustamante	33 - Aportaciones Federales para Entidades Federativas y Municipios	1005	FORTAMUN	2 - Vivienda y Servicios a la Comunidad	7 - Desarrollo Regional	6 - Fondo de Aportaciones para el Fortalecimiento de los Municipios y de las Demarcaciones Territoriales del Distrito Federal	Porcentaje de avance en las metas	Mide el avance prometido en la ejecución física de los programas, obras o acciones que se realizan con recursos del FORTAMUN DF. Donde: I = número de programas, obras o acciones. Los porcentajes correspondientes a las dos variables son acumulados al periodo que se reporta.	Componente	Trimestral	Estratégico	75	75	N/D
2018	3	Nuevo León	Cerralvo	33 - Aportaciones Federales para Entidades Federativas y Municipios	1005	FORTAMUN	2 - Vivienda y Servicios a la Comunidad	7 - Desarrollo Regional	6 - Fondo de Aportaciones para el Fortalecimiento de los Municipios y de las Demarcaciones Territoriales del Distrito Federal	Índice en el Ejercicio de Recursos	Mide el porcentaje del gasto ejercido acumulado al periodo que se reporta, respecto al monto anual aprobado por FORTAMUN DF al municipio o demarcación territorial del Distrito Federal. El monto ejercido del FORTAMUN DF por el municipio o demarcación territorial es acumulado al periodo que se reporta.	Actividad	Trimestral	Gestión	75	75	N/D
2018	3	Nuevo León	Cerralvo	33 - Aportaciones Federales para Entidades Federativas y Municipios	1005	FORTAMUN	2 - Vivienda y Servicios a la Comunidad	7 - Desarrollo Regional	6 - Fondo de Aportaciones para el Fortalecimiento de los Municipios y de las Demarcaciones Territoriales del Distrito Federal	Porcentaje de avance en las metas	Mide el avance prometido en la ejecución física de los programas, obras o acciones que se realizan con recursos del FORTAMUN DF. Donde: I = número de programas, obras o acciones. Los porcentajes correspondientes a las dos variables son acumulados al periodo que se reporta.	Componente	Trimestral	Estratégico	75	75	N/D

Handwritten signature and initials.

Ciclo	Trimestre	Entidad Federativa	Municipio	Ramo	Programa Presupuestario	Nombre del Programa Presupuestario	Función	Subfunción	Actividad Institucional	Nombre del Indicador	Definición del Indicador	Nivel del Indicador	Frecuencia de Medición	Tipo	Meta programada	Meta Modificada	Avance (%)
2018	3	Nuevo León	China	33 - Aportaciones Federales para Entidades Federativas y Municipios	1005	FORTAMUN	2 - Vivienda y Servicios a la Comunidad	7 - Desarrollo Regional	6 - Fondo de Aportaciones para el Fortalecimiento de los Municipios y de las Demarcaciones Territoriales del Distrito Federal	Índice en el Ejercicio de Recursos	Mide el porcentaje del gasto ejercido acumulado al periodo que se reporta, respecto al monto anual aprobado de FORTAMUN DF al municipio o demarcación territorial del Distrito Federal. El monto ejercido del FORTAMUN DF por el municipio o demarcación territorial es acumulado al periodo que se reporta.	Actividad	Trimestral	Gestión	75	75	99.6
2018	3	Nuevo León	China	33 - Aportaciones Federales para Entidades Federativas y Municipios	1005	FORTAMUN	2 - Vivienda y Servicios a la Comunidad	7 - Desarrollo Regional	6 - Fondo de Aportaciones para el Fortalecimiento de los Municipios y de las Demarcaciones Territoriales del Distrito Federal	Porcentaje de avance en las metas	Mide el avance promedio en la ejecución física de los programas, obras o acciones que se realizan con recursos del FORTAMUN DF. Donde: 1= número de programas, obras o acciones. Los porcentajes correspondientes a las dos variables son acumulados al periodo que se reporta.	Componente	Trimestral	Estratégico	75	75	99.6
2018	3	Nuevo León	Doctor Coss	33 - Aportaciones Federales para Entidades Federativas y Municipios	1005	FORTAMUN	2 - Vivienda y Servicios a la Comunidad	7 - Desarrollo Regional	6 - Fondo de Aportaciones para el Fortalecimiento de los Municipios y de las Demarcaciones Territoriales del Distrito Federal	Índice en el Ejercicio de Recursos	Mide el porcentaje del gasto ejercido acumulado al periodo que se reporta, respecto al monto anual aprobado de FORTAMUN DF al municipio o demarcación territorial del Distrito Federal. El monto ejercido del FORTAMUN DF por el municipio o demarcación territorial es acumulado al periodo que se reporta.	Actividad	Trimestral	Gestión	75	75	87.87
2018	3	Nuevo León	Doctor Coss	33 - Aportaciones Federales para Entidades Federativas y Municipios	1005	FORTAMUN	2 - Vivienda y Servicios a la Comunidad	7 - Desarrollo Regional	6 - Fondo de Aportaciones para el Fortalecimiento de los Municipios y de las Demarcaciones Territoriales del Distrito Federal	Porcentaje de avance en las metas	Mide el avance promedio en la ejecución física de los programas, obras o acciones que se realizan con recursos del FORTAMUN DF. Donde: 1= número de programas, obras o acciones. Los porcentajes correspondientes a las dos variables son acumulados al periodo que se reporta.	Componente	Trimestral	Estratégico	75	75	87.87
2018	3	Nuevo León	Doctor González	33 - Aportaciones Federales para Entidades Federativas y Municipios	1005	FORTAMUN	2 - Vivienda y Servicios a la Comunidad	7 - Desarrollo Regional	6 - Fondo de Aportaciones para el Fortalecimiento de los Municipios y de las Demarcaciones Territoriales del Distrito Federal	Índice en el Ejercicio de Recursos	Mide el porcentaje del gasto ejercido acumulado al periodo que se reporta, respecto al monto anual aprobado de FORTAMUN DF al municipio o demarcación territorial del Distrito Federal. El monto ejercido del FORTAMUN DF por el municipio o demarcación territorial es acumulado al periodo que se reporta.	Actividad	Trimestral	Gestión	75	75	N/D
2018	3	Nuevo León	Doctor González	33 - Aportaciones Federales para Entidades Federativas y Municipios	1005	FORTAMUN	2 - Vivienda y Servicios a la Comunidad	7 - Desarrollo Regional	6 - Fondo de Aportaciones para el Fortalecimiento de los Municipios y de las Demarcaciones Territoriales del Distrito Federal	Porcentaje de avance en las metas	Mide el avance promedio en la ejecución física de los programas, obras o acciones que se realizan con recursos del FORTAMUN DF. Donde: 1= número de programas, obras o acciones. Los porcentajes correspondientes a las dos variables son acumulados al periodo que se reporta.	Componente	Trimestral	Estratégico	75	75	N/D

Ciclo	Trimestre	Entidad Federativa	Municipio	Ramo	Programa Presupuestario	Nombre del Programa Presupuestario	Función	Subfunción	Actividad Institucional	Nombre del Indicador	Definición del Indicador	Nivel del Indicador	Frecuencia de Medición	Tipo	Meta programada	Meta Modificada	Avance (%)
2018	3	Nuevo León	García	33 - Aportaciones Federales para Entidades Federativas y Municipios	1005	FORTAMUN	2 - Vivienda y Servicios a la Comunidad	7 - Desarrollo Regional	6 - Fondo de Aportaciones para el Fortalecimiento de los Municipios y de las Demarcaciones Territoriales del Distrito Federal	Índice en el Ejercicio de Recursos	Mide el porcentaje del gasto ejercido acumulado al periodo que se reporta, respecto al monto anual aprobado de FORTAMUN DF al municipio o demarcación territorial del Distrito Federal. El monto ejercido del FORTAMUN DF por el municipio o demarcación territorial es acumulado al periodo que se reporta.	Actividad	Trimestral	Gestión	75	75	78.27
2018	3	Nuevo León	García	33 - Aportaciones Federales para Entidades Federativas y Municipios	1005	FORTAMUN	2 - Vivienda y Servicios a la Comunidad	7 - Desarrollo Regional	6 - Fondo de Aportaciones para el Fortalecimiento de los Municipios y de las Demarcaciones Territoriales del Distrito Federal	Porcentaje de avance en las metas	Mide el avance promedio en la ejecución física de los programas, obras o acciones que se realizan con recursos del FORTAMUN DF. Donde: 1= número de programas, obras o acciones. Los porcentajes correspondientes a las dos variables son acumulados al periodo que se reporta.	Componente	Trimestral	Estratégico	75	75	78.27
2018	3	Nuevo León	General Bravo	33 - Aportaciones Federales para Entidades Federativas y Municipios	1005	FORTAMUN	2 - Vivienda y Servicios a la Comunidad	7 - Desarrollo Regional	6 - Fondo de Aportaciones para el Fortalecimiento de los Municipios y de las Demarcaciones Territoriales del Distrito Federal	Índice en el Ejercicio de Recursos	Mide el porcentaje del gasto ejercido acumulado al periodo que se reporta, respecto al monto anual aprobado de FORTAMUN DF al municipio o demarcación territorial del Distrito Federal. El monto ejercido del FORTAMUN DF por el municipio o demarcación territorial es acumulado al periodo que se reporta.	Actividad	Trimestral	Gestión	75	75	N/D
2018	3	Nuevo León	General Bravo	33 - Aportaciones Federales para Entidades Federativas y Municipios	1005	FORTAMUN	2 - Vivienda y Servicios a la Comunidad	7 - Desarrollo Regional	6 - Fondo de Aportaciones para el Fortalecimiento de los Municipios y de las Demarcaciones Territoriales del Distrito Federal	Porcentaje de avance en las metas	Mide el avance promedio en la ejecución física de los programas, obras o acciones que se realizan con recursos del FORTAMUN DF. Donde: 1= número de programas, obras o acciones. Los porcentajes correspondientes a las dos variables son acumulados al periodo que se reporta.	Componente	Trimestral	Estratégico	75	75	N/D
2018	3	Nuevo León	General Escobedo	33 - Aportaciones Federales para Entidades Federativas y Municipios	1005	FORTAMUN	2 - Vivienda y Servicios a la Comunidad	7 - Desarrollo Regional	6 - Fondo de Aportaciones para el Fortalecimiento de los Municipios y de las Demarcaciones Territoriales del Distrito Federal	Índice en el Ejercicio de Recursos	Mide el porcentaje del gasto ejercido acumulado al periodo que se reporta, respecto al monto anual aprobado de FORTAMUN DF al municipio o demarcación territorial del Distrito Federal. El monto ejercido del FORTAMUN DF por el municipio o demarcación territorial es acumulado al periodo que se reporta.	Actividad	Trimestral	Gestión	75	75	N/D
2018	3	Nuevo León	General Escobedo	33 - Aportaciones Federales para Entidades Federativas y Municipios	1005	FORTAMUN	2 - Vivienda y Servicios a la Comunidad	7 - Desarrollo Regional	6 - Fondo de Aportaciones para el Fortalecimiento de los Municipios y de las Demarcaciones Territoriales del Distrito Federal	Porcentaje de avance en las metas	Mide el avance promedio en la ejecución física de los programas, obras o acciones que se realizan con recursos del FORTAMUN DF. Donde: 1= número de programas, obras o acciones. Los porcentajes correspondientes a las dos variables son acumulados al periodo que se reporta.	Componente	Trimestral	Estratégico	75	75	N/D

Handwritten signature and initials.

4 de 11

Ciclo	Trimestre	Entidad Federativa	Municipio	Ramo	Programa Presupuestario	Nombre del Programa Presupuestario	Función	Subfunción	Actividad Institucional	Nombre del Indicador	Definición del Indicador	Nivel del Indicador	Frecuencia de Medición	Tipo	Meta programada	Meta Modificada	Avance (%)
2018	3	Nuevo León	General Tesán	33 - Aportaciones Federales para Entidades Federativas y Municipios	I005	FORTAMUN	2 - Vivienda y Servicios a la Comunidad	7 - Desarrollo Regional	6 - Fondo de Aportaciones para el Fortalecimiento de los Municipios y de las Demarcaciones Territoriales del Distrito Federal	Índice en el Ejercicio de Recursos	Mide el porcentaje del gasto ejercido acumulado al periodo que se reporta, respecto al monto anual aprobado de FORTAMUN DF al municipio o demarcación territorial del Distrito Federal. El monto ejercido del FORTAMUN DF por el municipio o demarcación territorial es acumulado al periodo que se reporta.	Actividad	Trimestral	Gestión	75	75	75.2
2018	3	Nuevo León	General Tesán	33 - Aportaciones Federales para Entidades Federativas y Municipios	I005	FORTAMUN	2 - Vivienda y Servicios a la Comunidad	7 - Desarrollo Regional	6 - Fondo de Aportaciones para el Fortalecimiento de los Municipios y de las Demarcaciones Territoriales del Distrito Federal	Porcentaje de avance en las metas	Mide el avance promedio en la ejecución física de los programas, obras o acciones que se realizan con recursos del FORTAMUN DF. Donde: el número de programas, obras o acciones, los porcentajes correspondientes a las dos variables son acumulados al periodo que se reporta.	Componente	Trimestral	Estratégico	75	75	75.2
2018	3	Nuevo León	General Treviño	33 - Aportaciones Federales para Entidades Federativas y Municipios	I005	FORTAMUN	2 - Vivienda y Servicios a la Comunidad	7 - Desarrollo Regional	6 - Fondo de Aportaciones para el Fortalecimiento de los Municipios y de las Demarcaciones Territoriales del Distrito Federal	Índice en el Ejercicio de Recursos	Mide el porcentaje del gasto ejercido acumulado al periodo que se reporta, respecto al monto anual aprobado de FORTAMUN DF al municipio o demarcación territorial del Distrito Federal. El monto ejercido del FORTAMUN DF por el municipio o demarcación territorial es acumulado al periodo que se reporta.	Actividad	Trimestral	Gestión	N/R	N/R	N/D
2018	3	Nuevo León	General Treviño	33 - Aportaciones Federales para Entidades Federativas y Municipios	I005	FORTAMUN	2 - Vivienda y Servicios a la Comunidad	7 - Desarrollo Regional	6 - Fondo de Aportaciones para el Fortalecimiento de los Municipios y de las Demarcaciones Territoriales del Distrito Federal	Porcentaje de avance en las metas	Mide el avance promedio en la ejecución física de los programas, obras o acciones que se realizan con recursos del FORTAMUN DF. Donde: el número de programas, obras o acciones, los porcentajes correspondientes a las dos variables son acumulados al periodo que se reporta.	Componente	Trimestral	Estratégico	N/R	N/R	N/D
2018	3	Nuevo León	General Zaragoza	33 - Aportaciones Federales para Entidades Federativas y Municipios	I005	FORTAMUN	2 - Vivienda y Servicios a la Comunidad	7 - Desarrollo Regional	6 - Fondo de Aportaciones para el Fortalecimiento de los Municipios y de las Demarcaciones Territoriales del Distrito Federal	Índice en el Ejercicio de Recursos	Mide el porcentaje del gasto ejercido acumulado al periodo que se reporta, respecto al monto anual aprobado de FORTAMUN DF al municipio o demarcación territorial del Distrito Federal. El monto ejercido del FORTAMUN DF por el municipio o demarcación territorial es acumulado al periodo que se reporta.	Actividad	Trimestral	Gestión	75	75	N/D
2018	3	Nuevo León	General Zaragoza	33 - Aportaciones Federales para Entidades Federativas y Municipios	I005	FORTAMUN	2 - Vivienda y Servicios a la Comunidad	7 - Desarrollo Regional	6 - Fondo de Aportaciones para el Fortalecimiento de los Municipios y de las Demarcaciones Territoriales del Distrito Federal	Porcentaje de avance en las metas	Mide el avance promedio en la ejecución física de los programas, obras o acciones que se realizan con recursos del FORTAMUN DF. Donde: el número de programas, obras o acciones, los porcentajes correspondientes a las dos variables son acumulados al periodo que se reporta.	Componente	Trimestral	Estratégico	75	75	N/D

V. d. P.

Ciclo	Trimestro	Entidad Federativa	Municipio	Ramo	Programa Presupuestario	Nombre del Programa Presupuestario	Función	Subfunción	Actividad Institucional	Nombre del Indicador	Definición del Indicador	Nivel del Indicador	Frecuencia de Medición	Tipo	Meta programada	Meta Modificada	Avance (%)
2018	3	Nuevo León	General Zuazua	33 - Aportaciones Federales para Entidades Federativas y Municipios	1005	FORTAMUN	2 - Vivienda y Servicios a la Comunidad	7 - Desarrollo Regional	6 - Fondo de Aportaciones para el Fortalecimiento de los Municipios y de las Demarcaciones Territoriales del Distrito Federal	Índice en el Ejercicio de Recursos	Mide el porcentaje del gasto ejercido acumulado al periodo que se reporta, respecto al monto anual aprobado de FORTAMUN DF al municipio o demarcación territorial del Distrito Federal. El monto ejercido del FORTAMUN DF por el municipio o demarcación territorial es acumulado al periodo que se reporta.	Actividad	Trimestral	Gestión	75	75	94.93
2018	3	Nuevo León	General Zuazua	33 - Aportaciones Federales para Entidades Federativas y Municipios	1005	FORTAMUN	2 - Vivienda y Servicios a la Comunidad	7 - Desarrollo Regional	6 - Fondo de Aportaciones para el Fortalecimiento de los Municipios y de las Demarcaciones Territoriales del Distrito Federal	Porcentaje de avance en las metas	Mide el avance promedio en la ejecución física de los programas, obras o acciones que se realizan con recursos del FORTAMUN DF. Donde: I = número de programas, obras o acciones. Los porcentajes correspondientes a las dos variables son acumulados al periodo que se reporta.	Componente	Trimestral	Estratégico	75	75	94.93
2018	3	Nuevo León	Guadalupe	33 - Aportaciones Federales para Entidades Federativas y Municipios	1005	FORTAMUN	2 - Vivienda y Servicios a la Comunidad	7 - Desarrollo Regional	6 - Fondo de Aportaciones para el Fortalecimiento de los Municipios y de las Demarcaciones Territoriales del Distrito Federal	Índice en el Ejercicio de Recursos	Mide el porcentaje del gasto ejercido acumulado al periodo que se reporta, respecto al monto anual aprobado de FORTAMUN DF al municipio o demarcación territorial del Distrito Federal. El monto ejercido del FORTAMUN DF por el municipio o demarcación territorial es acumulado al periodo que se reporta.	Actividad	Trimestral	Gestión	75	75	100
2018	3	Nuevo León	Guadalupe	33 - Aportaciones Federales para Entidades Federativas y Municipios	1005	FORTAMUN	2 - Vivienda y Servicios a la Comunidad	7 - Desarrollo Regional	6 - Fondo de Aportaciones para el Fortalecimiento de los Municipios y de las Demarcaciones Territoriales del Distrito Federal	Porcentaje de avance en las metas	Mide el avance promedio en la ejecución física de los programas, obras o acciones que se realizan con recursos del FORTAMUN DF. Donde: I = número de programas, obras o acciones. Los porcentajes correspondientes a las dos variables son acumulados al periodo que se reporta.	Componente	Trimestral	Estratégico	75	75	100
2018	3	Nuevo León	Higuera	33 - Aportaciones Federales para Entidades Federativas y Municipios	1005	FORTAMUN	2 - Vivienda y Servicios a la Comunidad	7 - Desarrollo Regional	6 - Fondo de Aportaciones para el Fortalecimiento de los Municipios y de las Demarcaciones Territoriales del Distrito Federal	Índice en el Ejercicio de Recursos	Mide el porcentaje del gasto ejercido acumulado al periodo que se reporta, respecto al monto anual aprobado de FORTAMUN DF al municipio o demarcación territorial del Distrito Federal. El monto ejercido del FORTAMUN DF por el municipio o demarcación territorial es acumulado al periodo que se reporta.	Actividad	Trimestral	Gestión	75	75	84.53
2018	3	Nuevo León	Higuera	33 - Aportaciones Federales para Entidades Federativas y Municipios	1005	FORTAMUN	2 - Vivienda y Servicios a la Comunidad	7 - Desarrollo Regional	6 - Fondo de Aportaciones para el Fortalecimiento de los Municipios y de las Demarcaciones Territoriales del Distrito Federal	Porcentaje de avance en las metas	Mide el avance promedio en la ejecución física de los programas, obras o acciones que se realizan con recursos del FORTAMUN DF. Donde: I = número de programas, obras o acciones. Los porcentajes correspondientes a las dos variables son acumulados al periodo que se reporta.	Componente	Trimestral	Estratégico	75	75	84.53

6 de 11

Ciclo	Trimestro	Entidad Federativa	Municipio	Ramo	Programa Presupuestario	Nombres del Programa Presupuestario	Función	Subfunción	Actividad Institucional	Nombre del Indicador	Definición del Indicador	Nivel del Indicador	Frecuencia de Medición	Tipo	Meta programada	Meta Modificada	Avance (%)
2018	3	Nuevo León	Hualahuiltes	33 - Aportaciones Federales para Entidades Federativas y Municipios	1005	FORTAMUN	2 - Vivienda y Servicios a la Comunidad	7 - Desarrollo Regional	6 - Fondo de Aportaciones para el Fortalecimiento de los Municipios y de las Demarcaciones Territoriales del Distrito Federal	Índice en el Ejercicio de Recursos	Mide el porcentaje del gasto ejercido acumulado al periodo que se reporta, respecto al monto anual aprobado de FORTAMUN DF al municipio o demarcación territorial del Distrito Federal. El monto ejercido del FORTAMUN DF por el municipio o demarcación territorial es acumulado al periodo que se reporta.	Actividad	Trimestral	Gestión	75	75	N/D
2018	3	Nuevo León	Hualahuiltes	33 - Aportaciones Federales para Entidades Federativas y Municipios	1005	FORTAMUN	2 - Vivienda y Servicios a la Comunidad	7 - Desarrollo Regional	6 - Fondo de Aportaciones para el Fortalecimiento de los Municipios y de las Demarcaciones Territoriales del Distrito Federal	Porcentaje de avance en las metas	Mide el avance promedio en la ejecución física de los programas, obras o acciones que se realizan con recursos del FORTAMUN DF. Donde: $\frac{\text{Ingresos de programas, obras o acciones}}{\text{Ingresos de programas, obras o acciones}} \times 100$ . Los porcentajes correspondientes a las dos variables son acumulados al periodo que se reporta.	Componente	Trimestral	Estratégico	75	75	N/D
2018	3	Nuevo León	Linares	33 - Aportaciones Federales para Entidades Federativas y Municipios	1005	FORTAMUN	2 - Vivienda y Servicios a la Comunidad	7 - Desarrollo Regional	6 - Fondo de Aportaciones para el Fortalecimiento de los Municipios y de las Demarcaciones Territoriales del Distrito Federal	Índice en el Ejercicio de Recursos	Mide el porcentaje del gasto ejercido acumulado al periodo que se reporta, respecto al monto anual aprobado de FORTAMUN DF al municipio o demarcación territorial del Distrito Federal. El monto ejercido del FORTAMUN DF por el municipio o demarcación territorial es acumulado al periodo que se reporta.	Actividad	Trimestral	Gestión	75	75	91.07
2018	3	Nuevo León	Linares	33 - Aportaciones Federales para Entidades Federativas y Municipios	1005	FORTAMUN	2 - Vivienda y Servicios a la Comunidad	7 - Desarrollo Regional	6 - Fondo de Aportaciones para el Fortalecimiento de los Municipios y de las Demarcaciones Territoriales del Distrito Federal	Porcentaje de avance en las metas	Mide el avance promedio en la ejecución física de los programas, obras o acciones que se realizan con recursos del FORTAMUN DF. Donde: $\frac{\text{Ingresos de programas, obras o acciones}}{\text{Ingresos de programas, obras o acciones}} \times 100$ . Los porcentajes correspondientes a las dos variables son acumulados al periodo que se reporta.	Componente	Trimestral	Estratégico	75	75	121.47
2018	3	Nuevo León	Los Aldamas	33 - Aportaciones Federales para Entidades Federativas y Municipios	1005	FORTAMUN	2 - Vivienda y Servicios a la Comunidad	7 - Desarrollo Regional	6 - Fondo de Aportaciones para el Fortalecimiento de los Municipios y de las Demarcaciones Territoriales del Distrito Federal	Índice en el Ejercicio de Recursos	Mide el porcentaje del gasto ejercido acumulado al periodo que se reporta, respecto al monto anual aprobado de FORTAMUN DF al municipio o demarcación territorial del Distrito Federal. El monto ejercido del FORTAMUN DF por el municipio o demarcación territorial es acumulado al periodo que se reporta.	Actividad	Trimestral	Gestión	75	75	55.6
2018	3	Nuevo León	Los Aldamas	33 - Aportaciones Federales para Entidades Federativas y Municipios	1005	FORTAMUN	2 - Vivienda y Servicios a la Comunidad	7 - Desarrollo Regional	6 - Fondo de Aportaciones para el Fortalecimiento de los Municipios y de las Demarcaciones Territoriales del Distrito Federal	Porcentaje de avance en las metas	Mide el avance promedio en la ejecución física de los programas, obras o acciones que se realizan con recursos del FORTAMUN DF. Donde: $\frac{\text{Ingresos de programas, obras o acciones}}{\text{Ingresos de programas, obras o acciones}} \times 100$ . Los porcentajes correspondientes a las dos variables son acumulados al periodo que se reporta.	Componente	Trimestral	Estratégico	75	75	55.6



Ciclo	Trimestro	Entidad Federativa	Municipio	Ramo	Programa Presupuestario	Nombre del Programa Presupuestario	Función	Subfunción	Actividad Institucional	Nombre del Indicador	Definición del Indicador	Nivel del Indicador	Frecuencia de Medición	Tipo	Meta programada	Meta Modificada	Avance (%)
2018	3	Nuevo León	Los Herreras	33 - Aportaciones Federales para Entidades Federativas y Municipios	1005	FORTAMUN	2 - Vivienda y Servicios a la Comunidad	7 - Desarrollo Regional	6 - Fondo de Aportaciones para el Fortalecimiento de los Municipios y de las Demarcaciones Territoriales del Distrito Federal	Índice en el Ejercicio de Recursos	Mide el porcentaje del gasto ejercido acumulado al periodo que se reporta, respecto al monto anual aprobado de FORTAMUN DF al municipio o demarcación territorial del Distrito Federal. El monto ejercido del FORTAMUN DF por el municipio o demarcación territorial es acumulado al periodo que se reporta.	Actividad	Trimestral	Gestión	N/R	N/R	N/D
2018	3	Nuevo León	Los Herreras	33 - Aportaciones Federales para Entidades Federativas y Municipios	1005	FORTAMUN	2 - Vivienda y Servicios a la Comunidad	7 - Desarrollo Regional	6 - Fondo de Aportaciones para el Fortalecimiento de los Municipios y de las Demarcaciones Territoriales del Distrito Federal	Porcentaje de avance en las metas	Mide el avance promedio en la ejecución física de los programas, obras o acciones que se realizan con recursos del FORTAMUN DF. Donde: I= número de programas, obras o acciones. Los porcentajes correspondientes a las dos variables son acumulados al periodo que se reporta.	Componente	Trimestral	Estratégico	N/R	N/R	N/D
2018	3	Nuevo León	Los Ramones	33 - Aportaciones Federales para Entidades Federativas y Municipios	1005	FORTAMUN	2 - Vivienda y Servicios a la Comunidad	7 - Desarrollo Regional	6 - Fondo de Aportaciones para el Fortalecimiento de los Municipios y de las Demarcaciones Territoriales del Distrito Federal	Índice en el Ejercicio de Recursos	Mide el porcentaje del gasto ejercido acumulado al periodo que se reporta, respecto al monto anual aprobado de FORTAMUN DF al municipio o demarcación territorial del Distrito Federal. El monto ejercido del FORTAMUN DF por el municipio o demarcación territorial es acumulado al periodo que se reporta.	Actividad	Trimestral	Gestión	75	75	100
2018	3	Nuevo León	Los Ramones	33 - Aportaciones Federales para Entidades Federativas y Municipios	1005	FORTAMUN	2 - Vivienda y Servicios a la Comunidad	7 - Desarrollo Regional	6 - Fondo de Aportaciones para el Fortalecimiento de los Municipios y de las Demarcaciones Territoriales del Distrito Federal	Porcentaje de avance en las metas	Mide el avance promedio en la ejecución física de los programas, obras o acciones que se realizan con recursos del FORTAMUN DF. Donde: I= número de programas, obras o acciones. Los porcentajes correspondientes a las dos variables son acumulados al periodo que se reporta.	Componente	Trimestral	Estratégico	75	75	100
2018	3	Nuevo León	Mina	33 - Aportaciones Federales para Entidades Federativas y Municipios	1005	FORTAMUN	2 - Vivienda y Servicios a la Comunidad	7 - Desarrollo Regional	6 - Fondo de Aportaciones para el Fortalecimiento de los Municipios y de las Demarcaciones Territoriales del Distrito Federal	Índice en el Ejercicio de Recursos	Mide el porcentaje del gasto ejercido acumulado al periodo que se reporta, respecto al monto anual aprobado de FORTAMUN DF al municipio o demarcación territorial del Distrito Federal. El monto ejercido del FORTAMUN DF por el municipio o demarcación territorial es acumulado al periodo que se reporta.	Actividad	Trimestral	Gestión	75	75	100
2018	3	Nuevo León	Mina	33 - Aportaciones Federales para Entidades Federativas y Municipios	1005	FORTAMUN	2 - Vivienda y Servicios a la Comunidad	7 - Desarrollo Regional	6 - Fondo de Aportaciones para el Fortalecimiento de los Municipios y de las Demarcaciones Territoriales del Distrito Federal	Porcentaje de avance en las metas	Mide el avance promedio en la ejecución física de los programas, obras o acciones que se realizan con recursos del FORTAMUN DF. Donde: I= número de programas, obras o acciones. Los porcentajes correspondientes a las dos variables son acumulados al periodo que se reporta.	Componente	Trimestral	Estratégico	75	75	100

*[Handwritten signature]*

Ciclo	Trimestre	Entidad Federativa	Municipio	Ramo	Programa Presupuestario	Nombre del Programa Presupuestario	Función	Subfunción	Actividad Institucional	Nombre del Indicador	Definición del Indicador	Nivel del Indicador	Frecuencia de Medición	Tipo	Méts programada	Méts Modificada	Avance (%)
2018	3	Nuevo León	Montemorelos	33 - Aportaciones Federales para Entidades Federativas y Municipios	1005	FORTAMUN	2 - Vivienda y Servicios a la Comunidad	7 - Desarrollo Regional	6 - Fondo de Aportaciones para el Fortalecimiento de los Municipios y de las Demarcaciones Territoriales del Distrito Federal	Índice en el Ejercicio de Recursos	Mide el porcentaje del gasto ejercido acumulado al periodo que se reporta, respecto al monto anual aprobado de FORTAMUN DF al municipio o demarcación territorial del Distrito Federal. El monto ejercido del FORTAMUN DF por el municipio o demarcación territorial es acumulado al periodo que se reporta.	Actividad	Trimestral	Gestión	75	75	92.8
2018	3	Nuevo León	Montemorelos	33 - Aportaciones Federales para Entidades Federativas y Municipios	1005	FORTAMUN	2 - Vivienda y Servicios a la Comunidad	7 - Desarrollo Regional	6 - Fondo de Aportaciones para el Fortalecimiento de los Municipios y de las Demarcaciones Territoriales del Distrito Federal	Porcentaje de avance en las méts	Mide el avance promedio en la ejecución física de los programas, obras o acciones que se realizan con recursos del FORTAMUN DF. Donde: el número de programas, obras o acciones, los porcentajes correspondientes a las dos variables son acumulados al periodo que se reporta.	Componente	Trimestral	Estratégico	75	75	92.8
2018	3	Nuevo León	Monterrey	33 - Aportaciones Federales para Entidades Federativas y Municipios	1005	FORTAMUN	2 - Vivienda y Servicios a la Comunidad	7 - Desarrollo Regional	6 - Fondo de Aportaciones para el Fortalecimiento de los Municipios y de las Demarcaciones Territoriales del Distrito Federal	Índice en el Ejercicio de Recursos	Mide el porcentaje del gasto ejercido acumulado al periodo que se reporta, respecto al monto anual aprobado de FORTAMUN DF al municipio o demarcación territorial del Distrito Federal. El monto ejercido del FORTAMUN DF por el municipio o demarcación territorial es acumulado al periodo que se reporta.	Actividad	Trimestral	Gestión	75	75	63.6
2018	3	Nuevo León	Monterrey	33 - Aportaciones Federales para Entidades Federativas y Municipios	1005	FORTAMUN	2 - Vivienda y Servicios a la Comunidad	7 - Desarrollo Regional	6 - Fondo de Aportaciones para el Fortalecimiento de los Municipios y de las Demarcaciones Territoriales del Distrito Federal	Porcentaje de avance en las méts	Mide el avance promedio en la ejecución física de los programas, obras o acciones que se realizan con recursos del FORTAMUN DF. Donde: el número de programas, obras o acciones, los porcentajes correspondientes a las dos variables son acumulados al periodo que se reporta.	Componente	Trimestral	Estratégico	75	75	63.6
2018	3	Nuevo León	Rayones	33 - Aportaciones Federales para Entidades Federativas y Municipios	1005	FORTAMUN	2 - Vivienda y Servicios a la Comunidad	7 - Desarrollo Regional	6 - Fondo de Aportaciones para el Fortalecimiento de los Municipios y de las Demarcaciones Territoriales del Distrito Federal	Índice en el Ejercicio de Recursos	Mide el porcentaje del gasto ejercido acumulado al periodo que se reporta, respecto al monto anual aprobado de FORTAMUN DF al municipio o demarcación territorial del Distrito Federal. El monto ejercido del FORTAMUN DF por el municipio o demarcación territorial es acumulado al periodo que se reporta.	Actividad	Trimestral	Gestión	75	75	46.93
2018	3	Nuevo León	Rayones	33 - Aportaciones Federales para Entidades Federativas y Municipios	1005	FORTAMUN	2 - Vivienda y Servicios a la Comunidad	7 - Desarrollo Regional	6 - Fondo de Aportaciones para el Fortalecimiento de los Municipios y de las Demarcaciones Territoriales del Distrito Federal	Porcentaje de avance en las méts	Mide el avance promedio en la ejecución física de los programas, obras o acciones que se realizan con recursos del FORTAMUN DF. Donde: el número de programas, obras o acciones, los porcentajes correspondientes a las dos variables son acumulados al periodo que se reporta.	Componente	Trimestral	Estratégico	75	75	46.93

Handwritten signature and initials.

Ciclo	Trimestro	Entidad Federativa	Municipio	Ramo	Programa Presupuestario	Nombre del Programa Presupuestario	Función	Subfunción	Actividad Institucional	Nombre del Indicador	Definición del Indicador	Nivel del Indicador	Frecuencia de Medición	Tipo	Meta programada	Meta Modificada	Avance (%)
2018	3	Nuevo León	Sabinas Hidalgo	33 - Aportaciones Federales para Entidades Federativas y Municipios	1005	FORTAMUN	2 - Vivienda y Servicios a la Comunidad	7 - Desarrollo Regional	6 - Fondo de Aportaciones para el Fortalecimiento de los Municipios y de las Demarcaciones Territoriales del Distrito Federal	Índice en el Ejercicio de Recursos	Mide el porcentaje del gasto ejercido acumulado al periodo que se reporta, respecto al monto anual aprobado de FORTAMUN DF al municipio o demarcación territorial del Distrito Federal. El monto ejercido del FORTAMUN DF por el municipio o demarcación territorial es acumulado al periodo que se reporta.	Actividad	Trimestral	Gestión	75	75	81.33
2018	3	Nuevo León	Sabinas Hidalgo	33 - Aportaciones Federales para Entidades Federativas y Municipios	1005	FORTAMUN	2 - Vivienda y Servicios a la Comunidad	7 - Desarrollo Regional	6 - Fondo de Aportaciones para el Fortalecimiento de los Municipios y de las Demarcaciones Territoriales del Distrito Federal	Porcentaje de avance en las metas	Mide el avance promedio en la ejecución física de los programas, obras o acciones que se realizan con recursos del FORTAMUN DF. Donde: 1- número de programas, obras o acciones. Los porcentajes correspondientes a las dos variables son acumulados al periodo que se reporta.	Componente	Trimestral	Estratégico	75	75	81.33
2018	3	Nuevo León	Salinas Victoria	33 - Aportaciones Federales para Entidades Federativas y Municipios	1005	FORTAMUN	2 - Vivienda y Servicios a la Comunidad	7 - Desarrollo Regional	6 - Fondo de Aportaciones para el Fortalecimiento de los Municipios y de las Demarcaciones Territoriales del Distrito Federal	Índice en el Ejercicio de Recursos	Mide el porcentaje del gasto ejercido acumulado al periodo que se reporta, respecto al monto anual aprobado de FORTAMUN DF al municipio o demarcación territorial del Distrito Federal. El monto ejercido del FORTAMUN DF por el municipio o demarcación territorial es acumulado al periodo que se reporta.	Actividad	Trimestral	Gestión	75	75	N/D
2018	3	Nuevo León	Salinas Victoria	33 - Aportaciones Federales para Entidades Federativas y Municipios	1005	FORTAMUN	2 - Vivienda y Servicios a la Comunidad	7 - Desarrollo Regional	6 - Fondo de Aportaciones para el Fortalecimiento de los Municipios y de las Demarcaciones Territoriales del Distrito Federal	Porcentaje de avance en las metas	Mide el avance promedio en la ejecución física de los programas, obras o acciones que se realizan con recursos del FORTAMUN DF. Donde: 1- número de programas, obras o acciones. Los porcentajes correspondientes a las dos variables son acumulados al periodo que se reporta.	Componente	Trimestral	Estratégico	75	75	N/D
2018	3	Nuevo León	San Nicolás de los Garza	33 - Aportaciones Federales para Entidades Federativas y Municipios	1005	FORTAMUN	2 - Vivienda y Servicios a la Comunidad	7 - Desarrollo Regional	6 - Fondo de Aportaciones para el Fortalecimiento de los Municipios y de las Demarcaciones Territoriales del Distrito Federal	Índice en el Ejercicio de Recursos	Mide el porcentaje del gasto ejercido acumulado al periodo que se reporta, respecto al monto anual aprobado de FORTAMUN DF al municipio o demarcación territorial del Distrito Federal. El monto ejercido del FORTAMUN DF por el municipio o demarcación territorial es acumulado al periodo que se reporta.	Actividad	Trimestral	Gestión	25	25	179.2
2018	3	Nuevo León	San Nicolás de los Garza	33 - Aportaciones Federales para Entidades Federativas y Municipios	1005	FORTAMUN	2 - Vivienda y Servicios a la Comunidad	7 - Desarrollo Regional	6 - Fondo de Aportaciones para el Fortalecimiento de los Municipios y de las Demarcaciones Territoriales del Distrito Federal	Porcentaje de avance en las metas	Mide el avance promedio en la ejecución física de los programas, obras o acciones que se realizan con recursos del FORTAMUN DF. Donde: 1- número de programas, obras o acciones. Los porcentajes correspondientes a las dos variables son acumulados al periodo que se reporta.	Componente	Trimestral	Estratégico	25	25	4

10 de 11

Ciclo	Trimestre	Entidad Federativa	Municipio	Ramo	Programa Presupuestario	Nombre del Programa Presupuestario	Función	Subfunción	Actividad Institucional	Nombre del Indicador	Definición del Indicador	Nivel del Indicador	Frecuencia de Medición	Tipo	Meta programada	Meta Modificada	Avance (%)
2018	3	Nuevo León	San Pedro Garza García	33 - Aportaciones Federales para Entidades Federativas y Municipios	1005	FORTAMUN	2 - Vivienda y Servicios a la Comunidad	7 - Desarrollo Regional	6 - Fondo de Aportaciones para el Fortalecimiento de los Municipios y de las Demarcaciones Territoriales del Distrito Federal	Índice en el Ejercicio de Recursos	Mide el porcentaje del gasto ejercido acumulado al periodo que se reporta, respecto al monto anual aprobado de FORTAMUN DF al municipio o demarcación territorial del Distrito Federal. El monto ejercido del FORTAMUN DF por el municipio o demarcación territorial es acumulado al periodo que se reporta.	Actividad	Trimestral	Gestión	25	25	301.2
2018	3	Nuevo León	San Pedro Garza García	33 - Aportaciones Federales para Entidades Federativas y Municipios	1005	FORTAMUN	2 - Vivienda y Servicios a la Comunidad	7 - Desarrollo Regional	6 - Fondo de Aportaciones para el Fortalecimiento de los Municipios y de las Demarcaciones Territoriales del Distrito Federal	Porcentaje de avance en las metas	Mide el avance prometido en la ejecución física de los programas, obras o acciones que se realicen, en recursos del FORTAMUN DF. Donde: el número de programas, obras o acciones, los porcentajes correspondientes a las dos variables son acumulados al periodo que se reporta.	Componente	Trimestral	Estratégico	25	25	301.2
2018	3	Nuevo León	Santa Catarina	33 - Aportaciones Federales para Entidades Federativas y Municipios	1005	FORTAMUN	2 - Vivienda y Servicios a la Comunidad	7 - Desarrollo Regional	6 - Fondo de Aportaciones para el Fortalecimiento de los Municipios y de las Demarcaciones Territoriales del Distrito Federal	Índice en el Ejercicio de Recursos	Mide el porcentaje del gasto ejercido acumulado al periodo que se reporta, respecto al monto anual aprobado de FORTAMUN DF al municipio o demarcación territorial del Distrito Federal. El monto ejercido del FORTAMUN DF por el municipio o demarcación territorial es acumulado al periodo que se reporta.	Actividad	Trimestral	Gestión	75	75	95.07
2018	3	Nuevo León	Santa Catarina	33 - Aportaciones Federales para Entidades Federativas y Municipios	1005	FORTAMUN	2 - Vivienda y Servicios a la Comunidad	7 - Desarrollo Regional	6 - Fondo de Aportaciones para el Fortalecimiento de los Municipios y de las Demarcaciones Territoriales del Distrito Federal	Porcentaje de avance en las metas	Mide el avance prometido en la ejecución física de los programas, obras o acciones que se realicen, en recursos del FORTAMUN DF. Donde: el número de programas, obras o acciones, los porcentajes correspondientes a las dos variables son acumulados al periodo que se reporta.	Componente	Trimestral	Estratégico	75	75	95.07

o anterior se publica a fin de dar cumplimiento a lo dispuesto en el artículo 48, cuarto párrafo, de la Ley de Coordinación Fiscal.  
 a información desglosada esta disponible en el apartado de transparencia dentro de la página electrónica de internet oficial del Gobierno del Estado.  
<http://www.nl.gob.mx/series/aportaciones-federales>

L ENCARGADO DE LA DIRECCION DE ATENCION A MUNICIPIOS , CON BASE EN LOS ARTICULOS 30, FRACCION II, INCISO B), Y 17 FRACCIONES III Y IV DEL REGLAMENTO INTERIOR DE LA SECRETARIA DE FINANZAS Y TESORERIA GENERAL DEL ESTADO.

Atentamente

Monterrey, N.L. 31 de Octubre 2018  
 Herón Aguirre Alvarez

Informes sobre la Situación Económica, las Finanzas Públicas y la Deuda Pública

Programa Presupuestario										Tercer Trimestre 2018							
Ciclo	Trimestre	Entidad Federativa	Municipio	Ramo	Programa Presupuestario	Nombre del Programa Presupuestario	Función	Subfunción	Actividad Institucional	Nombre del indicador	Definición del indicador	Nivel del indicador	Frecuencia de Medición	Tipo	Meta programada	Meta Modificada	Avance (%)
2018	3	Nuevo León	Gobierno de la Entidad	33 - Aportaciones Federales para Entidades Federativas y Municipios	1006	FAM Asistencia Social	6 - Protección Social	9 - Otros Grupos Vulnerables	7 - Fondo de Aportaciones Múltiples	Proporción de despesas dotaciones entregadas que cumplen con los criterios de calidad nutricia	Mide la proporción de apoyos alimentarios despesas dotaciones entregadas que cumplen con los criterios de calidad nutricia de los lineamientos de la Estrategia Integral de Asistencia Social Alimentaria (EIASA)	Componente	Trimestral	Estratégico	1	1	100

o anterior se publica a fin de dar cumplimiento a lo dispuesto en el artículo 48, cuarto párrafo, de la Ley de Coordinación Fiscal. a información desglosada esta disponible en el apartado de transparencia dentro de la página electrónica de internet oficial del Gobierno del Estado. <http://www.nl.gob.mx/series/aportaciones-federales>

EL ENCARGADO DE LA DIRECCION DE ATENCIÓN A MUNICIPIOS, CON BASE EN LOS ARTICULOS 30, FRACCIÓN II, INCISO B), Y 17 FRACCIONES III Y IV DEL REGLAMENTO INTERIOR DE LA SECRETARÍA DE FINANZAS Y TESORERÍA GENERAL DEL ESTADO.

Atentamente

Monterrey, N.L. 31 de Octubre 2018  
Hernán Aguirre Álvarez

*[Handwritten signature]*

Programa Presupuestario																	
Indicadores																	
Ciclo	Trimestre	Entidad Federativa	Municipio	Ramo	Programa Presupuestario	Nombre del Programa Presupuestario	Función	Subfunción	Actividad Institucional	Nombre del Indicador	Definición del Indicador	Nivel del Indicador	Frecuencia de Medición	Tipo	Métra programada	Métra Modificada	Avance (%)
2018	3	Nuevo León	Gobierno de la Entidad	33 - Aportaciones Federales para Entidades Federativas y Municipios	1007	FAM Infraestructura Educativa Básica	5 - Educación	1 - Educación Básica	7 - Fondo de Aportaciones Múltiples	Porcentaje de escuelas públicas de tipo básico con proyectos concluidos en la categoría de construcción	Mide el número de proyectos en la categoría de construcción concluidos, de escuelas públicas de tipo básico financiados por medio del FAM Infraestructura Educativa Regular. La construcción se refiere al conjunto de actividades efectuadas para edificar, instalar, ampliar o modificar uno o más espacios educativos o parte de ellos, de acuerdo a las Normas y Especificaciones para Estudios, Proyectos, Construcción e Instalaciones emitidas por el INFED.	Componente	Trimestral	Gestión	16	16	0
2018	3	Nuevo León	Gobierno de la Entidad	33 - Aportaciones Federales para Entidades Federativas y Municipios	1007	FAM Infraestructura Educativa Básica	5 - Educación	1 - Educación Básica	7 - Fondo de Aportaciones Múltiples	Porcentaje de escuelas públicas de tipo básico con proyectos concluidos en la categoría de rehabilitación y/o mantenimiento	Mide el número de proyectos en la categoría de rehabilitación y/o mantenimiento concluidos de escuelas públicas de tipo básico, financiados por medio del FAM Infraestructura Educativa Regular. La rehabilitación y/o mantenimiento se refiere a trabajos necesarios para restablecer las condiciones y características originales de resistencia o funcionamiento de un inmueble educativo y/o las operaciones necesarias que se realizan en las construcciones, instalaciones, sistemas, mobiliario y equipo con el fin de sostener y asegurar su buen funcionamiento, de acuerdo a las Normas y Especificaciones para Estudios, Proyectos, Construcción e Instalaciones emitidas por el INFED.	Componente	Trimestral	Gestión	0	0	N/D

Handwritten signature or initials.

Ciclo	Trimestre	Entidad Federativa	Municipio	Ramo	Programa Presupuestario	Nombre del Programa Presupuestario	Función	Subfunción	Actividad Institucional	Nombre del Indicador	Definición del Indicador	Nivel del Indicador	Frecuencia de Medición	Tipo	Meta programada	Meta Modificada	Avance (%)
2018	3	Nuevo León	Gobierno de la Entidad	33 - Aportaciones Federales para Entidades Federativas y Municipios	1007	FAM Infraestructura Educativa Básica	5 - Educación	1 - Educación Básica	7 - Fondo de Aportaciones Múltiples	Porcentaje de escuelas públicas de tipo básico con proyectos concluidos en la categoría de equipamiento	Mide el número de proyectos concluidos en la categoría de equipamiento de escuelas públicas de tipo básico, financiados por medio del FAM Infraestructura Educativa Básica. El equipamiento se refiere a los enseres, arstactos y dispositivos que se colocan y/o instalan en un edificio, habilitándolo para llevar a cabo una función o una labor determinada.	Componente	Trimestral	Gestión	26	26	0

o anterior se publica a fin de dar cumplimiento a lo dispuesto en el artículo 48, cuarto párrafo, de la Ley de Coordinación Fiscal. a información desglosada esta disponible en el apartado de transparencia dentro de la página electrónica de internet oficial del Gobierno del Estado. <http://www.nl.gob.mx/series/aportaciones-federales>

EL ENCARGADO DE LA DIRECCION DE ATENCION A MUNICIPIOS, CON BASE EN LOS ARTICULOS 304, FRACCION II, INCISO B), Y 17 FRACCIONES III Y IV DEL REGLAMENTO INTERIOR DE LA SECRETARIA DE FINANZAS Y TESORERIA GENERAL DEL ESTADO.

Atentamente

Monterrey, N.L., 21 de Octubre 2018  
Hernán Aguirre Alvaréz

2 de 2

Programa Presupuestario  
Indicadores  
Tercer Trimestre 2018

Ciclo	Trimestre	Entidad Federativa	Municipio	Ramo	Programa Presupuestario	Nombre del Programa Presupuestario	Función	Subfunción	Actividad Institucional	Nombre del Indicador	Definición del Indicador	Nivel del Indicador	Frecuencia de Medición	Tipo	Meta programada	Meta Modificada	Avance (%)
2018	3	Nuevo León	Gobierno de la Entidad	33 - Aportaciones Federales para Entidades Federativas y Municipios	1009	FAETA Educación Tecnológica	5 - Educación	2 - Educación Media Superior	8 - Fondos de Aportaciones para la Educación Tecnológica y de Adultos	Porcentaje de planteles de Educación Profesional Técnica apoyados con recursos presupuestarios del FAETA	Mide el porcentaje de planteles de Educación Profesional Técnica apoyados con recursos presupuestarios del FAETA en relación al total de planteles de Educación Profesional Técnica del ámbito federalizado.	Actividad	Trimestral	Gestión	100	100	100

o anterior se publica a fin de dar cumplimiento a lo dispuesto en el artículo 48, cuarto párrafo, de la Ley de Coordinación Fiscal. a información desglosada esta disponible en el apartado de transparencia dentro de la página electrónica de internet oficial del Gobierno del Estado. <http://www.nl.gob.mx/series/aportaciones-federales>

EL ENCARGADO DE LA DIRECCION DE ATENCION A MUNICIPIOS , CON BASE EN LOS ARTICULOS 3o., FRACCION II, INCISO B), Y 17 FRACCIONES III Y IV DEL REGLAMENTO INTERIOR DE LA SECRETARIA DE FINANZAS Y TESORERIA GENERAL DEL ESTADO.

Atentamente

Monterrey, N.L. 3 de Octubre 2018  
Hernán Aguilera Alvarez



Programa Presupuestario										Indicadores				Tercer Trimestre 2018			
Ciclo	Trimestre	Entidad Federativa	Municipio	Ramo	Programa Presupuestario	Nombre del Programa Presupuestario	Función	Subfunción	Actividad Institucional	Nombre del Indicador	Definición del Indicador	Nivel del Indicador	Frecuencia de Medición	Tipo	Meta programada	Meta Modificada	Avance (%)
2018	3	Nuevo León	Gobierno de la Entidad	33 - Aportaciones Federales para Entidades Federativas y Municipios	0011	FASP	7 - Asuntos de Orden Público y de Seguridad Interior	4 - Sistema Nacional de Seguridad Pública	9 - Fondo de Aportaciones para la Seguridad Pública de los Estados y del Distrito Federal	Aplicación de recursos del FASP	Porcentaje de recursos del FASP del ejercicio fiscal en curso que han sido aplicados por las entidades federativas.	Actividad	Trimestral	Gestión	60	60	14.67

o anterior se publica a fin de dar cumplimiento a lo dispuesto en el artículo 48, cuarto párrafo, de la Ley de Coordinación Fiscal a información desglosada esta disponible en el apartado de transparencia dentro de la página electrónica de internet oficial del Gobierno del Estado. <http://www.nl.gob.mx/series/aportaciones-federales>

EL ENCARGADO DE LA DIRECCION DE ATENCION A MUNICIPIOS , CON BASE EN LOS ARTICULOS 30., FRACCION II, INCISO B), Y 17 FRACCIONES III Y IV DEL REGLAMENTO INTERIOR DE LA SECRETARIA DE FINANZAS Y TESORERIA GENERAL DEL ESTADO.

Atentamente

Monterrey, N.L., 31 de Octubre 2018  
Hermen Aguirre Alvarez

*F de A*

**Informes sobre la Situación Económica, las Finanzas Públicas y la Deuda Pública**

Programa Presupuestario										Tercer Trimestre 2018							
Ciclo	Trimestre	Entidad Federativa	Municipio	Ramo	Programa Presupuestario	Nombre del Programa Presupuestario	Función	Subfunción	Actividad Institucional	Nombre del Indicador	Definición del Indicador	Nivel del Indicador	Frecuencia de Medición	Tipo	Meta programada	Meta Modificada	Avance (%)
2018	3	Nuevo León	Gobierno de la Entidad	33 - Aportaciones Federales para Entidades Federativas y Municipios	1012	FAFEF	2 - Vivienda y Servicios a la Comunidad	7 - Desarrollo Regional	10 - Fondo de Aportaciones para el Fortalecimiento de las Entidades Federativas	Porcentaje de avance en las metas	Mide el avance promedio en la ejecución física de los programas, obras o acciones que se realizan con recursos del FAFE. Donde: la número de programas, obras o acciones. Los porcentajes correspondientes a las dos variables son acumulados al periodo que se reporta.	Componenta	Trimestral	Estratégico	100	100	100
2018	3	Nuevo León	Gobierno de la Entidad	33 - Aportaciones Federales para Entidades Federativas y Municipios	1012	FAFEF	2 - Vivienda y Servicios a la Comunidad	7 - Desarrollo Regional	10 - Fondo de Aportaciones para el Fortalecimiento de las Entidades Federativas	Índice en el Ejercicio de Recursos	Mide el porcentaje del gasto ejercido acumulado al periodo que se reporta del FAFE, respecto al monto anual aprobado de FAFE a la entidad federativa. El monto del numerador es acumulado al periodo que se reporta y el denominador es el monto anual aprobado del Fondo.	Actividad	Trimestral	Gestión	66.7	66.7	100

o anterior se publica a fin de dar cumplimiento a lo dispuesto en el artículo 48, cuarto párrafo, de la Ley de Coordinación Fiscal. a información desglosada esta disponible en el apartado de transparencia dentro de la página electrónica de internet oficial del Gobierno del Estado. <http://www.nl.gob.mx/series/aportaciones-federales>

EL ENCARGADO DE LA DIRECCION DE ATENCIÓN A MUNICIPIOS , CON BASE EN LOS ARTICULOS 30, FRACCIÓN II, INCISO B), Y 17 FRACCIONES III Y IV DEL REGLAMENTO INTERIOR DE LA SECRETARÍA DE FINANZAS Y TESORERÍA GENERAL DEL ESTADO.

**Atentamente**

Monterrey, N.L. 31 de Octubre 2018  
Hernan Aguirreaga Alvarez





# Resumen de la Evaluación

**FAETA**

**19 - NUEVO LEÓN**  
**0 - Cobertura estatal**



[www.shcp.gob.mx](http://www.shcp.gob.mx)

1



**FAETA**

Entidad Federativa

19 - NUEVO LEÓN

Municipio

0 - Cobertura estatal

Programa Evaluado

FAETA

Año de la Evaluación

2018

Tipo de Evaluación

Costo (\$)

Consistencia y Resultados

390,000.00

Fuente de Financiamiento

Modalidad de Contratación

Recursos fiscales

Licitación pública internacional abierta

Evaluador

Oficina de las Naciones Unidas Contra la Droga y el Delito

Coordinador de la Evaluación

Lic. Ricardo Luna Gallardo

Objetivos de la Evaluación

Evaluar la consistencia y orientación a resultados de un grupo de asignaciones y aplicaciones de los recursos federalizados en Nuevo León para el ejercicio fiscal concluido con la finalidad de proveer información que retroalimente su diseño, gestión y resultados.

Resumen Ejecutivo de la Evaluación

El análisis realizado con la evidencia documental enviada por el Ente Público permite concluir que las actividades y los componentes se encuentran alineados con la normatividad aplicable. La relevancia de los objetivos del Fondo y la pertinencia de los indicadores de fin y propósito revelan que, el FAETA que aplica el CONALEP Nuevo León, es benéfico y debe continuar operando en los años subsecuentes. De contar con mayores recursos y la certeza de que el presupuesto se irá incrementando en los próximos años, la asignación y aplicación de los recursos federalizados estaría en condiciones de asumir el compromiso de alcanzar metas más altas en cobertura y en acciones dirigidas a aminorar las brechas de desigualdad prevalecientes entre hombres y mujeres que son beneficiarios del Fondo.

Documentos anexos a la Evaluación

Tipo	Nombre	Descripción
Resumen ejecutivo	informe_final_faeta.pdf	evaluación de Consistencia y Resultados





# Resumen de la Evaluación

**FAIS**

**19 - NUEVO LEÓN**  
**0 - Cobertura estatal**



[www.shcp.gob.mx](http://www.shcp.gob.mx)

1



**FAIS**

Entidad Federativa

19 - NUEVO LEÓN

Municipio

0 - Cobertura estatal

Programa Evaluado

FAIS

Año de la Evaluación

2018

Tipo de Evaluación

Costo (\$)

Consistencia y Resultados

390,000.00

Fuente de Financiamiento

Modalidad de Contratación

Recursos fiscales

Licitación pública internacional abierta

Evaluador

Oficina de las Naciones Unidas Contra la Droga y el Delito

Coordinador de la Evaluación

Lic. Erick Rodolfo Rodríguez Reséndiz

Objetivos de la Evaluación

Evaluar la consistencia y orientación a resultados del Fondo de Infraestructura Social para las Entidades (FISE) para el ejercicio fiscal 2017 con la finalidad de proveer información que retroalimente su diseño, gestión y resultados.

Resumen Ejecutivo de la Evaluación

El análisis realizado con la evidencia documental enviada por el Ente Público ejecutor del Programa permite concluir que las actividades y los componentes que realiza el Pp se encuentran alineados con los bienes y servicios que se establece en la normatividad aplicable. La relevancia de los objetivos del Pp y la pertinencia de los indicadores de fin y propósito revelan que, el Programa FISE Infraestructura Social, Pp a través del cual se ejercen los recursos del FISE a nivel estatal, de la Secretaría de Desarrollo Social del Estado de Nuevo León, es benéfico y debe continuar operando en los años subsecuentes. De contar con mayores recursos y la certeza de que el presupuesto se irá incrementando en los próximos años, el Pp estaría en condiciones de asumir el compromiso de alcanzar metas más altas en cobertura y en acciones dirigidas a aminorar las brechas de desigualdad prevalecientes entre hombres y mujeres que son beneficiarios del Programa

Documentos anexos a la Evaluación

Tipo	Nombre	Descripción
Resumen ejecutivo	informe_final_fise.pdf	evaluación de Consistencia y Resultados



*[Handwritten signatures]*

www.shcp.gob.mx



# Resumen de la Evaluación

**FAM**

**19 - NUEVO LEÓN**  
**0 - Cobertura estatal**



[www.shcp.gob.mx](http://www.shcp.gob.mx)

1



**FAM**

Entidad Federativa

19 - NUEVO LEÓN

Municipio

0 - Cobertura estatal

Programa Evaluado

FAM

Año de la Evaluación

2018

Tipo de Evaluación

Costo (\$)

Consistencia y Resultados

390,000.00

Fuente de Financiamiento

Modalidad de Contratación

Recursos fiscales

Licitación pública internacional abierta

Evaluador

Oficina de las Naciones Unidas Contra la Droga y el Delito

Coordinador de la Evaluación

Lic. Adriana Becerra (ICIFED). César Garza (DIF). Arq. Beatriz Infante (UANL)

Objetivos de la Evaluación

Evaluar la consistencia y orientación de los resultados de la asignación y aplicación de los recursos federalizados FAM en Nuevo León para el ejercicio 2016, con la finalidad de proveer información que retroalimente su diseño, gestión y resultados.

Resumen Ejecutivo de la Evaluación

De acuerdo a los Términos de Referencia, el objetivo de esta evaluación ha sido la de determinar la consistencia y orientación de los resultados de la asignación y aplicación del FAM en el 2016. Esta evaluación constituye la primera que se realiza para el FAM en el Estado de Nuevo León y en términos generales presenta avances, específicamente en el área de Operación, en la cual la mayor parte se ha cubierto por todas las Unidades, en otras áreas temáticas se cuenta también con elementos para solventar algunas deficiencias, sin embargo, existen algunas donde es necesario que se realice un mayor esfuerzo en pro de mejorar el desempeño del Fondo en los siguientes años.

Documentos anexos a la Evaluación

Tipo	Nombre	Descripción
Resumen ejecutivo	informe_final_fam.pdf	evaluación de Consistencia y Resultados



www.shcp.gob.mx





# Resumen de la Evaluación

**FASP**

**19 - NUEVO LEÓN**  
**0 - Cobertura estatal**



*[Firmas manuscritas]*

[www.shcp.gob.mx](http://www.shcp.gob.mx)

1



**FASP**

Entidad Federativa

19 - NUEVO LEÓN

Municipio

0 - Cobertura estatal

Programa Evaluado

FASP

Año de la Evaluación

2018

Tipo de Evaluación

Costo (\$)

Consistencia y Resultados

390,000.00

Fuente de Financiamiento

Modalidad de Contratación

Recursos fiscales

Licitación pública internacional abierta

Evaluador

Oficina de las Naciones Unidas Contra la Droga y el Delito

Coordinador de la Evaluación

Jesús David Rodríguez González

Objetivos de la Evaluación

Evaluar la consistencia y orientación de los resultados de la asignación y aplicación de los recursos ejercidos por el programa presupuestario FASP: seguridad pública integral en Nuevo León para el ejercicio 2016, con la finalidad de proveer información que retroalimente su diseño, gestión y resultados.

Resumen Ejecutivo de la Evaluación

El programa obtuvo una calificación de 3.07 puntos de 4 posibles. Esto indica que su desempeño es aceptable en términos de las preguntas de calificación ordinal respondidas en esta evaluación con base en la información proporcionada por la dependencia responsable del programa en el estado. Esa puntuación junto con las preguntas de análisis también indica que hay áreas de oportunidad en cada uno de los temas evaluados. En el área de diseño el programa obtuvo un promedio de 3.00 puntos, derivado de que cuenta con una definición clara del problema que atiende, la transversalidad del programa con los objetivos del estado y la federación, pero que carece de indicadores que permitan evaluar el impacto del programa. En planeación y orientación a resultados obtuvo un promedio final de 2.75, donde el principal problema se refiere a deficiencias identificadas en los indicadores de la MIR y sobre todo porque no se cuenta con un plan estratégico del programa. En cobertura y focalización obtuvo una puntuación final de 3.00, ya que faltó definir los plazos de los alcances del programa en mediano y largo plazo. En operación se obtuvo una puntuación final de 3.50 puntos donde lo más importante es atender la implementación de mecanismos que permitan mostrar evidencia de que el programa incorpora las sugerencias derivadas de la participación ciudadana. En cuanto a la percepción de la población atendida se ha considerado que la evaluación de esta parte no aplica para este programa. En la medición de resultados se obtiene una puntuación final de 3.50 puntos, la razón principal es que las metas establecidas no se alcanzan en su totalidad, pero sobre todo que





la definición de ellas no permite medir el impacto del programa y no hay una comparación de un antes y un después de la aplicación del programa.

Documentos anexos a la Evaluación

Tipo	Nombre	Descripción
Resumen ejecutivo	informe_final_fasp.pdf	evaluación de Consistencia y Resultados



# Resumen de la Evaluación

**FASSA**

**19 - NUEVO LEÓN**  
**0 - Cobertura estatal**



[www.shcp.gob.mx](http://www.shcp.gob.mx)

**FASSA**

Entidad Federativa

19 - NUEVO LEÓN

Municipio

0 - Cobertura estatal

Programa Evaluado

FASSA

Año de la Evaluación

2018

Tipo de Evaluación

Costo (\$)

Consistencia y Resultados

390,000.00

Fuente de Financiamiento

Modalidad de Contratación

Recursos fiscales

Licitación pública internacional abierta

Evaluador

Oficina de las Naciones Unidas Contra la Droga y el Delito

Coordinador de la Evaluación

Lic. Vicente Arturo López Limón

Objetivos de la Evaluación

Evaluar la consistencia y orientación a resultados de un grupo de asignaciones y aplicaciones de los recursos federalizados en Nuevo León para el ejercicio fiscal concluido con la finalidad de proveer información que retroalimente su diseño, gestión y resultados

**Resumen Ejecutivo de la Evaluación**

El análisis realizado con la evidencia documental enviada por el Ente Público permite concluir que las actividades y los componentes se encuentran alineados con la normatividad aplicable. La relevancia de los objetivos del Fondo y la pertinencia de los indicadores de fin y propósito revelan que, el FASSA que aplica la Secretaría de Salud del Estado de Nuevo León, es benéfico y debe continuar operando en los años subsiguientes. De contar con mayores recursos y la certeza de que el presupuesto se irá incrementando en los próximos años, la asignación y aplicación de los recursos federalizados estaría en condiciones de asumir el compromiso de alcanzar metas más altas en cobertura y en acciones dirigidas a aminorar las brechas de desigualdad prevalecientes entre hombres y mujeres que son beneficiarios del Fondo.

**Documentos anexos a la Evaluación**

Tipo	Nombre	Descripción
Resumen ejecutivo	informe_final_fassa.pdf	evaluación de Consistencia y Resultados



Dirección General  
de Adquisiciones  
y Servicios Generales  
**SECRETARÍA  
DE ADMINISTRACIÓN**



**MAURICIO TORRES ELIZONDO, DIRECTOR GENERAL DE ADQUISICIONES Y SERVICIOS GENERALES DE LA SECRETARÍA DE ADMINISTRACIÓN,** con fundamento en los artículos 18 fracción XII, 31, TERCERO TRANSTORIO y demás relativos de la Ley Orgánica de la Administración Pública para el Estado de Nuevo León; 1, 3, 5 fracción IV, 12 fracción XVII, 23 I, II, III, IV, XVII; XVIII y XXVII y demás relativos del Reglamento Interior de la Secretaría de Administración; 1, 2, 4 fracción XXV, 23 penúltimo párrafo, 25, 27 y demás relativos de la Ley de Adquisiciones, Arrendamientos y Contratación de Servicios del Estado de Nuevo León y; 1, 21 y demás relativos del Reglamento de la Ley de Adquisiciones, Arrendamientos y Contratación de Servicios del Estado de Nuevo León.

#### CONSIDERANDO

**PRIMERO.-** Que el Artículo 25 fracción I de la Ley de Adquisiciones, Arrendamientos y Contratación de Servicios del Estado de Nuevo León, así como el artículo 64 fracción IV de la Ley de Egresos del Estado de Nuevo León para el ejercicio fiscal del 2018, establecen entre los procedimientos de contratación el de la Licitación Pública.

**SEGUNDO.-** Que el Artículo 27 de la Ley de Adquisiciones, Arrendamientos y Contratación de Servicios del Estado de Nuevo León establece lo siguiente:

*"La licitación pública y la invitación restringida deberán llevarse a cabo por medios electrónicos, y exclusivamente se permitirá la participación de los licitantes a través del Sistema Electrónico de Compras Públicas. Para ello se utilizarán medios seguros y leales de identificación electrónica". ....*

**TERCERO.-** Que el mismo Artículo 27 en su tercer párrafo expone lo siguiente:

*"...Por excepción, se podrá utilizar el método de licitación presencial en los siguientes casos: I. Cuando mediante acuerdo fundado y motivado, emitido por la unidad centralizada de compras, se justifique la utilización del medio presencial como mejor opción respecto del sistema electrónico de compras, en función a los principios establecidos en el Artículo 2; y..."*

**CUARTO.-** Que actualmente la Secretaría de Administración, a través de sus Unidades Administrativas encargadas de los procedimientos de contratación de bienes y servicios que requieren las entidades del Gobierno del Estado, se utiliza el procedimiento de Subasta Electrónica Inversa como medio de contratación electrónica para el caso de los montos establecidos en el fracción IV del artículo 64 de la Ley de Egresos del Estado de Nuevo León para el ejercicio fiscal 2018.

**QUINTO.-** Que es obligación de los entes gubernamentales encargados de las contrataciones de bienes y servicios, el desahogo de los procesos de contratación de manera, transparente, directa y personalizada, brindando con ello seguridad y certeza a los proveedores que estén interesados en ofrecer, y en su caso vender sus bienes o servicios a las dependencias del



Zuazua 655 Sur, Piso 4, Col. Centro, Monterrey,  
Nuevo León, C.P. 64000. Tels: [81] 2020-1622

[www.nl.gob.mx](http://www.nl.gob.mx)





Dirección General  
de Adquisiciones  
y Servicios Generales  
**SECRETARÍA  
DE ADMINISTRACIÓN**



Gobierno del Estado, y toda vez que, en aquellos procesos de adjudicación de bienes o servicios que por su naturaleza y especialización requieran una revisión de las características técnicas sobre las especificaciones de las propuestas presentadas por los licitantes, y al realizarse los procesos mediante el uso de la herramienta de Subasta Electrónica Inversa, se exige el uso de recursos tecnológicos y conocimientos en sistemas computacionales y de redes a los proveedores, y en algunos casos, no pueden participar por falta de acceso a los mismos por su ubicación o recursos, acarreado con ello que se inhiba su participación, reduciendo la cantidad de ofertas de bienes o servicios a contratar.

**SEXTO.-** Que actualmente no se cuenta con una herramienta electrónica especializada para la presentación de propuestas técnicas o económicas a través de medios electrónicos, que permita a las personas físicas o morales participantes en un proceso de licitación pública el ofrecer sus bienes o servicios al Gobierno del Estado.

**SÉPTIMO.-** Que en el caso en particular, la contratación del **SERVICIO DE DISPERSIÓN DE RECURSOS DE TARJETAS ELECTRÓNICAS PARA LOS PROGRAMAS DE INCLUSIÓN PARA LAS PERSONAS DE SETENTA AÑOS O MÁS EN CONDICIÓN DE VULNERABILIDAD, PERSONAS CON DISCAPACIDAD EN CONDICIÓN DE VULNERABILIDAD Y MUJERES JEFAS DE FAMILIA EN CONDICIÓN DE VULNERABILIDAD, SOLICITADO POR LA SECRETARÍA DE DESARROLLO SOCIAL**, reviste necesidades técnicas específicas y detalladas, así como constancias documentales que acrediten la capacidad de los proveedores interesados en suministrar los servicios; Y con la finalidad de acarrear al Estado las mejores condiciones en cuanto a calidad de los servicios que se requieren, así como de tener la certeza en cuanto al proveedor al que se le adjudique el pedido, se estima, que en la especie, es conveniente la utilización del método de contratación a través Licitación Pública Presencial, sobre el método electrónico de Subasta Electrónica Inversa, toda vez que el uso del método presencial además de ser un proceso de contratación que no limita la participación de personas físicas o morales, se tiene la posibilidad de realizar la revisión técnica y jurídica de las condiciones importantes en cuanto a los servicios requeridos, así como de las personas físicas y morales interesadas en ofrecerlos.

**OCTAVO.-** Que el uso del método de contratación de Licitación Pública Presencial, en el presente caso, da cumplimiento a los principios de eficiencia, eficacia, economía, transparencia y honradez y se asegura al Estado las mejores condiciones disponibles en cuanto a precio, calidad, financiamiento, oportunidad y demás circunstancias pertinentes, así mismo permite la libre participación de personas físicas o morales interesadas en prestar al Estado los servicios a contratar.

En virtud de las consideraciones y fundamentos anteriormente expresados, se expide el siguiente acuerdo:

**ACUERDO:**

LA VOZ DE LA INDEPENDENCIA  
Zuazua 655 Sur, Piso 4, Col. Centro, Monterrey,  
Nuevo León, C.P. 64000. Tels: [81] 2020-1622

[www.nl.gob.mx](http://www.nl.gob.mx)





Dirección General  
de Adquisiciones  
y Servicios Generales  
**SECRETARÍA  
DE ADMINISTRACIÓN**



**ÚNICO.-** De manera excepcional, y con fundamento en las disposiciones legales vertidas en el presente acuerdo, así como lo señalado en la fracción I del artículo 27 de la Ley de Adquisiciones, Arrendamientos y Contratación de Servicios del Estado de Nuevo León, para realizar la contratación del **SERVICIO DE DISPERSIÓN DE RECURSOS DE TARJETAS ELECTRÓNICAS PARA LOS PROGRAMAS DE INCLUSIÓN PARA LAS PERSONAS DE SETENTA AÑOS O MÁS EN CONDICIÓN DE VULNERABILIDAD, PERSONAS CON DISCAPACIDAD EN CONDICIÓN DE VULNERABILIDAD Y MUJERES JEFAS DE FAMILIA EN CONDICIÓN DE VULNERABILIDAD, SOLICITADO POR LA SECRETARÍA DE DESARROLLO SOCIAL**, se utilizará el método de Licitación Pública Presencial.

**TRANSITORIOS**

**PRIMERO.-** El presente Acuerdo entrará en vigor el día de su firma y publicación en el Periódico Oficial del Estado, y estará vigente hasta en tanto se contraten el **SERVICIO DE DISPERSIÓN DE RECURSOS DE TARJETAS ELECTRÓNICAS PARA LOS PROGRAMAS DE INCLUSIÓN PARA LAS PERSONAS DE SETENTA AÑOS O MÁS EN CONDICIÓN DE VULNERABILIDAD, PERSONAS CON DISCAPACIDAD EN CONDICIÓN DE VULNERABILIDAD Y MUJERES JEFAS DE FAMILIA EN CONDICIÓN DE VULNERABILIDAD, SOLICITADO POR LA SECRETARÍA DE DESARROLLO SOCIAL.**

**SEGUNDO.-** A efecto de dar cumplimiento a la obligación contenida en el señalado artículo 27 de la Ley de Adquisiciones, Arrendamientos y Contratación de Servicios, désele la debida Publicación en el Periódico Oficial del Estado al presente acuerdo.

Dado en el Despacho del C. Director General de Adquisiciones y Servicios Generales de la Secretaría de Administración, en Monterrey, Nuevo León al 01º día del mes de noviembre de 2018.

**EL C. DIRECTOR GENERAL DE ADQUISICIONES Y SERVICIOS GENERALES DE LA SECRETARÍA DE ADMINISTRACIÓN**

**MAURICIO TORRES ELIZONDO**

Vo. Bo. ADCG/MAGM



Zuazua 655 Sur, Piso 4, Col. Centro, Monterrey,  
Nuevo León, C.P. 64000. Tels: (81) 2020-1622

[www.nl.gob.mx](http://www.nl.gob.mx)







Dirección General  
de Adquisiciones  
y Servicios Generales  
**SECRETARÍA  
DE ADMINISTRACIÓN**



**MAURICIO TORRES ELIZONDO, DIRECTOR GENERAL DE ADQUISICIONES Y SERVICIOS GENERALES DE LA SECRETARÍA DE ADMINISTRACIÓN**, con fundamento en los artículos 18 fracción XII, 31 y demás relativos de la Ley Orgánica de la Administración Pública para el Estado de Nuevo León; 1, 3, 5 fracción IV, 12 fracción XVII, 23 I, II, III, IV, XVII, XVIII y XXVII y demás relativos del Reglamento Interior de la Secretaría de Administración; 1, 2, 4 fracción XXV, 23 penúltimo párrafo, 25, 27 y demás relativos de la Ley de Adquisiciones, Arrendamientos y Contratación de Servicios del Estado de Nuevo León y; 1, 21 y demás relativos del Reglamento de la Ley de Adquisiciones, Arrendamientos y Contratación de Servicios del Estado de Nuevo León.

**CONSIDERANDO**

**PRIMERO.-** Que el Artículo 25 fracción I de la Ley de Adquisiciones, Arrendamientos y Contratación de Servicios del Estado de Nuevo León, así como el artículo 64 de la Ley de Egresos del Estado de Nuevo León para el ejercicio fiscal 2018, establecen entre los procedimientos de contratación el de la Licitación Pública.

**SEGUNDO.-** Que el Artículo 27 de la Ley de Adquisiciones, Arrendamientos y Contratación de Servicios del Estado de Nuevo León establece lo siguiente:

*"La licitación pública y la invitación restringida deberán llevarse a cabo por medios electrónicos, y exclusivamente se permitirá la participación de los licitantes a través del Sistema Electrónico de Compras Públicas. Para ello se utilizarán medios seguros y leales de identificación electrónica".*

**TERCERO.-** Que el mismo Artículo 27 en su tercer párrafo expone lo siguiente:

*"...Por excepción, se podrá utilizar el método de licitación presencial en los siguientes casos: I. Cuando mediante acuerdo fundado y motivado, emitido por la unidad centralizada de compras, se justifique la utilización del medio presencial como mejor opción respecto del sistema electrónico de compras, en función a los principios establecidos en el Artículo 2; y..."*

**CUARTO.-** Que actualmente la Secretaría de Administración, a través de sus Unidades Administrativas encargadas de los procedimientos de contratación de bienes y servicios que requieren las entidades del Gobierno del Estado, se utiliza el procedimiento de Subasta Electrónica Inversa como medio de contratación electrónica para el caso de los montos establecidos en el artículo 64 de la Ley de Egresos del Estado de Nuevo León para el ejercicio fiscal 2018.



Zuazua 655 Sur, Piso 4, Col. Centro, Monterrey,  
Nuevo León, C.P. 64000. Tels: (81) 2020-1622

[www.nl.gob.mx](http://www.nl.gob.mx)





Dirección General  
de Adquisiciones  
y Servicios Generales  
SECRETARÍA  
DE ADMINISTRACIÓN



**QUINTO.-** Que es obligación de los entes gubernamentales encargados de las contrataciones de bienes y servicios, el desahogo de los procesos de contratación de manera, transparente, directa y personalizada, brindando con ello seguridad y certeza a los proveedores que estén interesados en ofrecer, y en su caso vender sus bienes o servicios a las dependencias del Gobierno del Estado, y toda vez que, en aquellos procesos de adjudicación de bienes o servicios que por su naturaleza y especialización requieran una revisión de las características técnicas sobre las especificaciones de las propuestas presentadas por los licitantes, y al realizarse los procesos mediante el uso de la herramienta de Subasta Electrónica Inversa, se exige el uso de recursos tecnológicos y conocimientos en sistemas computacionales y de redes a los proveedores, y en algunos casos, no pueden participar por falta de acceso a los mismos por su ubicación o recursos, acarreado con ello que se inhiba su participación, reduciendo la cantidad de ofertas de bienes o servicios a contratar.

**SEXTO.-** Que actualmente no se cuenta con una herramienta electrónica especializada para la presentación de propuestas técnicas o económicas a través de medios electrónicos, que permita a las personas físicas o morales participantes en un proceso de licitación pública el ofrecer sus bienes o servicios al Gobierno del Estado.

**SÉPTIMO.-** Que en el caso en particular, la **CONTRATACIÓN DE UN SISTEMA DE ADMINISTRACIÓN Y TRANSFERENCIA DE RIESGOS CONTRA DESASTRES NATURALES (SEGURO CATASTRÓFICO) DE LOS BIENES Y LA INFRAESTRUCTURA DEL ESTADO, SOLICITADO POR LA SECRETARÍA GENERAL DE GOBIERNO**, reviste necesidades técnicas específicas y detalladas, así como constancias documentales que acrediten la capacidad de los proveedores interesados en suministrar los servicios; Y con la finalidad de acarrear al Estado las mejores condiciones en cuanto a calidad de los bienes que se requieren, así como de tener la certeza en cuanto al proveedor al que se le adjudique el pedido, se estima, que en la especie, es conveniente la utilización del método de contratación a través Licitación Pública Presencial, sobre el método electrónico de Subasta Electrónica Inversa, toda vez que el uso del método presencial además de ser un proceso de contratación que no limita la participación de personas físicas o morales, se tiene la posibilidad de realizar la revisión técnica y jurídica de las condiciones importantes en cuanto a los servicios requeridos, así como de las personas físicas y morales interesadas en ofrecerlos.

**OCTAVO.-** Que el uso del método de contratación de Licitación Pública Presencial, en el presente caso, da cumplimiento a los principios de eficiencia, eficacia, economía, transparencia y honradez y se asegura al Estado las mejores condiciones disponibles en cuanto a precio, calidad, financiamiento, oportunidad y demás circunstancias pertinentes,

Zuazua 655 Sur, Piso 4, Col. Centro, Monterrey,  
Nuevo León, C.P. 64000. Tels: (81) 2020-1622

[www.ni.gob.mx](http://www.ni.gob.mx)





Dirección General  
de Adquisiciones  
y Servicios Generales  
**SECRETARÍA  
DE ADMINISTRACIÓN**



así mismo permite la libre participación de personas físicas o morales interesadas en prestar al Estado los servicios a contratar.

En virtud de las consideraciones y fundamentos anteriormente expresados, se expide el siguiente acuerdo:

**ACUERDO:**

**ÚNICO.-** De manera excepcional, y con fundamento en las disposiciones legales vertidas en el presente acuerdo, así como lo señalado en la fracción I del artículo 27 de la Ley de Adquisiciones, Arrendamientos y Contratación de Servicios del Estado de Nuevo León, para realizar la **CONTRATACIÓN DE UN SISTEMA DE ADMINISTRACIÓN Y TRANSFERENCIA DE RIESGOS CONTRA DESASTRES NATURALES (SEGURO CATASTRÓFICO) DE LOS BIENES Y LA INFRAESTRUCTURA DEL ESTADO, SOLICITADO POR LA SECRETARÍA GENERAL DE GOBIERNO**, se utilizará el método de Licitación Pública Presencial.

**TRANSITORIOS:**

**PRIMERO.-** El presente Acuerdo entrará en vigor el día de su firma y publicación en el Periódico Oficial del Estado, y estará vigente hasta en tanto se formalice la **CONTRATACIÓN DE UN SISTEMA DE ADMINISTRACIÓN Y TRANSFERENCIA DE RIESGOS CONTRA DESASTRES NATURALES (SEGURO CATASTRÓFICO) DE LOS BIENES Y LA INFRAESTRUCTURA DEL ESTADO, SOLICITADO POR LA SECRETARÍA GENERAL DE GOBIERNO.**

**SEGUNDO.-** A efecto de dar cumplimiento a la obligación contenida en el señalado artículo 27 de la Ley de Adquisiciones, Arrendamientos y Contratación de Servicios, désele la debida Publicación en el Periódico Oficial del Estado al presente acuerdo.

Dado en el Despacho del C. Director General de Adquisiciones y Servicios Generales de la Secretaría de Administración, en Monterrey, Nuevo León a 01 de noviembre de 2018.

**EL C. DIRECTOR GENERAL DE ADQUISICIONES Y SERVICIOS GENERALES DE LA SECRETARÍA DE ADMINISTRACIÓN**

*(Firma manuscrita)*  
**MAURICIO TORRES ELIZONDO**

Vo. Bo. ADCG/MAGM



Zuazua 655 Sur, Piso 4, Col. Centro, Monterrey,  
Nuevo León, C.P. 64000. Tels: (81) 2020-1622

[www.nl.gob.mx](http://www.nl.gob.mx)





Dirección  
de Concursos  
SECRETARÍA  
DE ADMINISTRACIÓN



GOBIERNO DEL ESTADO DE NUEVO LEÓN  
SECRETARÍA DE ADMINISTRACIÓN

DIRECCIÓN GENERAL DE ADQUISICIONES Y SERVICIOS GENERALES

DIRECCIÓN DE CONCURSOS

RESUMEN DE CONVOCATORIA DE LICITACIÓN PÚBLICA NACIONAL PRESENCIAL

El Gobierno del Estado de Nuevo León, a través de la Dirección de Concursos de la Dirección General de Adquisiciones y Servicios Generales de la Secretaría de Administración, en cumplimiento con lo dispuesto por el artículo 18 fracción XII, 31 fracciones IV, V, y demás relativos de la Ley Orgánica de la Administración Pública para el Estado de Nuevo León, artículo 26 fracción IV y demás relativos del Reglamento Interior de la Secretaría de Administración, artículos 14, 15, 25 fracción I, 27 tercer párrafo, 29 fracción I, y demás relativos de la Ley de Adquisiciones, Arrendamientos y Contratación de Servicios del Estado de Nuevo León, en correlación con el artículo 64 de la Ley de Egresos para el Estado de Nuevo León para el ejercicio fiscal 2018, así como lo establecido en el artículo 1, 5, 55 fracción I, 62 y demás relativos del Reglamento de la Ley de Adquisiciones, Arrendamientos y Contratación de Servicios del Estado de Nuevo León, y en cumplimiento a la solicitud emitida por el Director de Adquisiciones de la Dirección General de Adquisiciones y Servicios Generales, a través del comunicado Oficial No. DGASG/DA/289/2018, **CONVOCA** a participar en la siguiente licitación:

No. de Licitación	Objeto	Fecha de Publicación en el Sistema Electrónico de Compras Públicas	Límite de Inscripción	Junta de Aclaraciones	Presentación y Apertura de Proposiciones	Fecha y Hora estimada para el Fallo	Costo de inscripción
Licitación Pública Nacional Presencial No. DGASG-DC-063/2018	Servicio de Dispensación de Recursos de Tarjetas Electrónicas para los Programas de Inclusión para las personas de setenta años o más en condición de vulnerabilidad, personas con discapacidad en condición de vulnerabilidad y mujeres jefas de familia en condición de vulnerabilidad solicitado por la Secretaría de Desarrollo Social.	02/11/2018	09/11/18 a las 13:00 hrs.	13/11/18 a las 11:00 hrs.	20/11/18 a las 11:00 hrs.	27/11/18 a las 11:00 hrs.	\$3,000.00 (Tres Mil Pesos 00/100 M.N.)

**Nota: La descripción de los bienes, servicios, así como las demás especificaciones y condiciones, se señalan dentro de la Convocatoria que contienen las Bases de la Licitación de referencia.**


**I. INSCRIPCIÓN DE PARTICIPANTES:**

Los interesados en inscribirse en la presente Licitación, deberán acudir a las oficinas de la Dirección de Concursos de la Dirección General de Adquisiciones y Servicios Generales de la Secretaría de Administración, Teléfono 20-20-18-86, 20-20-18-88 y 20-20-16-04, ubicadas en el **4 (cuarto) Piso** de la Biblioteca Central (Fray Servando Teresa de Mier) sita en la calle Gral. Zuazua No. 655 Sur Zona Centro Monterrey, Nuevo León, a partir de la fecha de publicación del presente Resumen de Convocatoria, de **Lunes a Viernes de 9:00 a 13:00 horas** y presentar los requisitos que adelante se señalan. Asimismo podrán consultar la convocatoria que contiene las Bases de la presente Licitación, vía electrónica en el Sistema Electrónico de Compras Públicas <http://secop.nl.gob.mx/>.

Los interesados deberán cumplir con los requisitos de inscripción que más adelante se señalan y, posteriormente, acudir a las oficinas de la Secretaría de Finanzas y Tesorería General del Estado, ubicadas en el Pabellón Ciudadano con domicilio en la Calle Washington No. 2000, Colonia Obrera en Monterrey, Nuevo León. Lo anterior a fin de cubrir un costo de inscripción señalado para la licitación, el cual deberán llevar a cabo en efectivo, cheque certificado o de caja a favor de la Secretaría de Finanzas y Tesorería General del Estado de Nuevo León.

**AL MOMENTO DE SOLICITAR SU INSCRIPCIÓN, LOS INTERESADOS EN PARTICIPAR EN LA PRESENTE LICITACIÓN PÚBLICA NACIONAL PRESENCIAL, DEBERÁN ENTREGAR LA SIGUIENTE DOCUMENTACIÓN:**

- a) Copia simple del registro vigente en el Padrón de Proveedores de Gobierno del Estado. En caso de no presentar este requisito, sus proposiciones estarán condicionadas al registro en el Padrón a más tardar a la fecha del Fallo correspondiente. Lo anterior de conformidad con lo dispuesto en el artículo 58 del Reglamento de la Ley de Adquisiciones, Arrendamientos y Contratación de Servicios del Estado de Nuevo León.
- b) **En caso de personas morales:**
  - Copia simple de la Escritura Pública Constitutiva, debidamente inscrita en el Registro Público de la Propiedad y del Comercio y de las modificaciones realizadas a la misma, en caso de existir, cuyo objeto social esté relacionado con el servicio o suministro objeto de la Licitación.



Dirección  
de Concursos  
SECRETARÍA  
DE ADMINISTRACIÓN



- Copia simple del Poder ratificado ante Notario (para actos de Administración), con que acredite la personalidad que ostenta el representante de la empresa para participar en la licitación de referencia.
- Copia simple de la identificación oficial con fotografía del Representante Legal.
- Copia simple del Registro Federal de Contribuyentes.

**En caso de personas físicas:**

- Copia simple del alta ante la Secretaría de Hacienda y Crédito Público.
- Copia simple de la identificación oficial con fotografía.
- Copia simple del Registro Federal de Contribuyentes.

**NOTA: NINGUNA DE LAS CONDICIONES ESTABLECIDAS EN LA CONVOCATORIA Y BASES DE LA PRESENTE LICITACIÓN PÚBLICA NACIONAL PRESENCIAL, ASÍ COMO LAS PROPOSICIONES PRESENTADAS POR LOS PROVEEDORES, PODRÁN SER NEGOCIADAS.**

Monterrey, Nuevo León, a noviembre del 2018.  
**A T E N T A M E N T E**

**DIRECTORA DE CONCURSOS DE LA  
DIRECCIÓN GENERAL DE ADQUISICIONES Y SERVICIOS GENERALES  
DE LA SECRETARÍA DE ADMINISTRACIÓN**

**LIC. ALMA DELIA CAVAZOS GARCÍA**

GOBIERNO DEL ESTADO DE NUEVO LEÓN  
SECRETARÍA DE ADMINISTRACIÓN

DIRECCIÓN GENERAL DE ADQUISICIONES Y SERVICIOS GENERALES

DIRECCIÓN DE CONCURSOS

RESUMEN DE CONVOCATORIA DE LICITACIÓN PÚBLICA NACIONAL PRESENCIAL

El Gobierno del Estado de Nuevo León, a través de la Dirección de Concursos de la Dirección General de Adquisiciones y Servicios Generales de la Secretaría de Administración, en cumplimiento con lo dispuesto por el artículo 18 fracción XII, 31 fracciones IV, V, y demás relativos de la Ley Orgánica de la Administración Pública para el Estado de Nuevo León, artículo 26 fracción IV y demás relativos del Reglamento Interior de la Secretaría de Administración, artículos 14, 15, 25 fracción I, 27 tercer párrafo, 29 fracción I, y demás relativos de la Ley de Adquisiciones, Arrendamientos y Contratación de Servicios del Estado de Nuevo León, en correlación con el artículo 64 de la Ley de Egresos para el Estado de Nuevo León para el ejercicio fiscal 2018, así como lo establecido en el artículo 1, 5, 55 fracción I, 62 y demás relativos del Reglamento de la Ley de Adquisiciones, Arrendamientos y Contratación de Servicios del Estado de Nuevo León; y en cumplimiento a la solicitud emitida por el Director de Adquisiciones de la Dirección General de Adquisiciones y Servicios Generales, a través del comunicado Oficial No. DGASG/DMSG/128/2018, **CONVOCA** a las compañías aseguradoras a participar en la siguiente licitación:

No. de Licitación	Objeto	Fecha de Publicación en el Sistema Electrónico de Compras Públicas	Límite de Inscripción	Junta de Aclaraciones	Presentación y Apertura de Proposiciones	Fecha y Hora estimada para el Fallo	Costo de inscripción
Licitación Pública Nacional Presencial No. DGASG-DC-064/2018	Contratación de un Sistema de Administración y Transferencia de riesgos contra desastres naturales (seguro catastrófico) de los bienes y la infraestructura del Estado, solicitado por la Secretaría General de Gobierno.	02/11/2018	09/11/18 a las 13:00 hrs.	13/11/18 a las 12:00 hrs.	20/11/18 a las 12:00 hrs.	22/11/18 a las 12:00 hrs.	\$25,000.00 (Veinticinco Mil Pesos 00/100 M.N.)
<b>Vigencia del contrato.</b>		12 meses contados a partir de las 00:01 horas del 06 de diciembre de 2018 hasta las 00:00 horas del 06 de diciembre del 2019. Los detalles se determinan en la propia Convocatoria, que contiene las Bases de la presente licitación.					



Dirección  
de Concursos  
SECRETARÍA  
DE ADMINISTRACIÓN



**Nota: La descripción de los bienes, servicios, así como las demás especificaciones y condiciones, se señalan dentro de la Convocatoria que contienen las Bases de la Licitación de referencia.**

#### **I. INSCRIPCIÓN DE PARTICIPANTES:**


Las compañías aseguradoras interesadas en la presente Licitación, deberán acudir a las oficinas de la Dirección de Concursos de la Dirección General de Adquisiciones y Servicios Generales de la Secretaría de Administración, Teléfono 20-20-18-86, 20-20-18-88 y 20-20-16-04, ubicadas en el **4 (cuarto) Piso** de la Biblioteca Central (Fray Servando Teresa de Mier) sita en la calle Gral. Zuazua No. 655 Sur Zona Centro Monterrey, Nuevo León, a partir de la fecha de publicación del presente Resumen de Convocatoria, de **Lunes a Viernes de 9:00 a 13:00 horas** y presentar los requisitos que adelante se señalan. Asimismo podrán consultar la convocatoria que contiene las Bases de la presente Licitación, vía electrónica en el Sistema Electrónico de Compras Públicas <http://secop.nl.gob.mx/>.

Las compañías aseguradoras interesadas deberán cumplir con los requisitos de inscripción que más adelante se señalan y, posteriormente, acudir a las oficinas de la Secretaría de Finanzas y Tesorería General del Estado, ubicadas en el Pabellón Ciudadano con domicilio en la Calle Washington No. 2000, Colonia Obrera en Monterrey, Nuevo León. Lo anterior a fin de cubrir un costo de inscripción señalado para la licitación, el cual deberán llevar a cabo en efectivo, cheque certificado o de caja a favor de la Secretaría de Finanzas y Tesorería General del Estado de Nuevo León.

#### **AL MOMENTO DE SOLICITAR SU INSCRIPCIÓN, LAS COMPAÑÍAS ASEGURADORAS INTERESADAS EN PARTICIPAR EN CUALQUIERA DE LA PRESENTE LICITACION PUBLICA NACIONAL PRESENCIAL, DEBERÁN ENTREGAR LA SIGUIENTE DOCUMENTACIÓN:**

- a) Copia simple del registro vigente en el Padrón de Proveedores de Gobierno del Estado. En caso de no presentar este requisito, sus proposiciones estarán condicionadas al registro en el Padrón a más tardar a la fecha del Fallo correspondiente. Lo anterior de conformidad con lo dispuesto en el artículo 58 del Reglamento de la Ley de Adquisiciones, Arrendamientos y Contratación de Servicios del Estado de Nuevo León.
- b) **Acreditación de personalidad del licitante y de su representante legal:**
  - Copia simple de la Escritura Pública Constitutiva, debidamente inscrita en el Registro Público de la Propiedad y del Comercio y de las modificaciones realizadas a la misma, en caso de existir, cuyo objeto social esté relacionado con el servicio o suministro objeto de la Licitación.





Dirección  
de Concursos  
SECRETARÍA  
DE ADMINISTRACIÓN



- Copia simple del Poder ratificado ante Notario (para actos de Administración), con que acredite la personalidad que ostenta el representante de la empresa para participar en la licitación de referencia.
- Copia simple de la identificación oficial con fotografía del Representante Legal.
- Copia simple del Registro Federal de Contribuyentes.

**NOTA: NINGUNA DE LAS CONDICIONES ESTABLECIDAS EN LA CONVOCATORIA Y BASES DE LA PRESENTE LICITACIÓN PÚBLICA NACIONAL PRESENCIAL, ASÍ COMO LAS PROPOSICIONES PRESENTADAS POR LOS PROVEEDORES, PODRÁN SER NEGOCIADAS.**

Monterrey, Nuevo León, a noviembre del 2018.  
**A T E N T A M E N T E**

DIRECTORA DE CONCURSOS DE LA  
DIRECCIÓN GENERAL DE ADQUISICIONES Y SERVICIOS GENERALES  
DE LA SECRETARÍA DE ADMINISTRACIÓN

  
LIC. ALMA DELIA CAVAZOS GARCÍA

2018 AUTONOMÍA EN LA  
PROCURACIÓN DE  
JUSTICIA

**Gustavo Adolfo Guerrero Gutiérrez**, Fiscal General de Justicia del Estado de Nuevo León, en ejercicio de las facultades a que se contraen los artículos 25 y 87 de la Constitución Política del Estado de Nuevo León; 4, 5, 6, 8, 9, 10, 14, fracción IV y demás relativos de la Ley Orgánica de la Fiscalía General de Justicia del Estado de Nuevo León; 5, fracciones V y X, inciso "a", 6, fracción XXXIV, 37, 45 y demás relativos del Lineamiento Provisional para la Organización Interna de la Fiscalía General de Justicia del Estado de Nuevo León; 303 y demás relativos del Código Nacional de Procedimientos Penales; y, 189 y demás relativos de la Ley Federal de Telecomunicaciones y Radiodifusión; y,

#### CONSIDERANDO

**PRIMERO.** Que conforme a lo dispuesto por los artículos 21 de la Constitución Política de los Estados Unidos Mexicanos; 25 de la Constitución Política del Estado Libre y Soberano de Nuevo León; y, 5 de la Ley Orgánica de la Fiscalía General de Justicia del Estado de Nuevo León, la Fiscalía General de Justicia del Estado de Nuevo León es el organismo autónomo encargado de llevar a cabo la investigación y persecución de hechos constitutivos de delito, y dar seguimiento al juicio respectivo, con las atribuciones y obligaciones que para el Ministerio Público y la Policía establecen la Constitución Política de los Estados Unidos Mexicanos, la Constitución Política del Estado Libre y Soberano del Estado de Nuevo León, así como las leyes, reglamentos, decretos, acuerdos y demás disposiciones aplicables.

**SEGUNDO.** Que el artículo 87, párrafo tercero de la Constitución Política del Estado Libre y Soberano de Nuevo León, establece que el Ministerio Público será desempeñado por un Fiscal General de Justicia del Estado de Nuevo León, por los Agentes de dicho Ministerio y demás servidores públicos que determine su Ley Orgánica, al ser una Institución que tiene por objeto ejercer la representación y defensa de los intereses de la sociedad, velar por la exacta observancia de las leyes de interés general, incumbiéndole de manera exclusiva la investigación y persecución de los delitos del orden común.

**TERCERO.** Que el 9 de marzo de 2018, el H. Congreso del Estado de Nuevo León designó al suscrito como Fiscal General de Justicia del Estado por un período de seis años (del 9 de marzo de 2018 al 8 de marzo de 2024), tomándose la protesta correspondiente en esa misma fecha, tal como obra en los Acuerdos 362 y 1026, publicados en el Periódico Oficial del Estado los días 10 y 12 de marzo de 2018, respectivamente.

**CUARTO.** Que el 10 de abril de 2018 se publicó en el Periódico Oficial del Estado de Nuevo León el Lineamiento Provisional para la Organización Interna de la Fiscalía General de Justicia del Estado de Nuevo León, por el cual se regula la organización interna de la Fiscalía General de Justicia del Estado, de la cual forman parte, entre otras



unidades administrativas, la Vicefiscalía del Ministerio Público; la Fiscalía en Homicidios, Lesiones Dolosas, Violencia Familiar y Delitos Sexuales de la Fiscalía Regional Centro; la Fiscalía Especializada Antisecuestros; y, la Dirección de Inteligencia y Análisis de la Agencia Estatal de Investigaciones.

**QUINTO.** Que el Código Nacional de Procedimientos Penales prevé los diversos actos de investigación que puede desarrollar el Ministerio Público, entre los cuales destacan la localización geográfica en tiempo real y la entrega de datos conservados por los concesionarios de telecomunicaciones, los autorizados o proveedores de servicios de aplicaciones y contenidos de equipos de comunicación móvil asociados a una línea relacionada con los hechos investigados.

El artículo 303 del referido Código Nacional de Procedimientos Penales señala en sus párrafos primero, sexto y séptimo que las solicitudes u órdenes correspondientes a ambos actos de investigación deben provenir del Procurador (en este caso, el suscrito Fiscal General en términos del artículo 3o, fracción XII de la propia codificación) o del servidor público en quien éste delegue la facultad.

**SEXTO.** Que la Ley Federal de Telecomunicaciones y Radiodifusión contempla en su artículo 189, párrafo segundo, que los titulares de las instancias de seguridad y procuración de justicia deben designar a los servidores públicos encargados de gestionar los requerimientos que se realicen a los concesionarios y recibir la información correspondiente, mediante acuerdos publicados en el Diario Oficial de la Federación.

**SÉPTIMO.** Que el 19 y el 20 de agosto de 2015 se efectuó la XXXIII Asamblea Plenaria de la Conferencia Nacional de Procuración de Justicia, en la que los Titulares de las Instituciones de Procuración de Justicia se comprometieron a designar a los servidores públicos referidos en el segundo párrafo del artículo 189 de la Ley Federal de Telecomunicaciones y Radiodifusión y, en especial, a que esos servidores públicos serían, entre otros, los titulares de las Unidades Especializadas en Combate al Delito de Secuestro.

**OCTAVO.** Que en seguimiento a dicho compromiso, tanto el entonces Procurador General de Justicia del Estado de Nuevo León como el suscrito Fiscal General hemos emitido sendos Acuerdos a través de los cuales se delegan las facultades contempladas en el artículo 303 del Código Nacional de Procedimientos Penales y se efectúa la designación a que se contrae el artículo 189 de la Ley Federal de Telecomunicaciones y Radiodifusión. Dichos Acuerdos fueron publicados en el Diario Oficial de la Federación los días 11 de febrero de 2016 y 29 de mayo de 2018, respectivamente.



**NOVENO.** Que el período en que ha operado esta Fiscalía General de Justicia del Estado de Nuevo León y el Acuerdo que emití en el ámbito antes destacado, ha puesto de manifiesto la necesidad de ampliar a otros servidores públicos de esta Institución la delegación y la designación que referí con antelación, todo ello en aras de estar en aptitud de optimizar la realización de los actos de investigación y de cumplir el Acuerdo tomado en la XXXIII Asamblea Plenaria de la Conferencia Nacional de Procuración de Justicia, en relación con lo establecido en los artículos 303 del Código Nacional de Procedimientos Penales y 189 de la Ley Federal de Telecomunicaciones y Radiodifusión.

Por lo antes considerado, he tenido a bien expedir el siguiente:

#### ACUERDO

**PRIMERO.** Se designan como encargados de gestionar, directamente o por solicitud al Juez de control del fuero correspondiente, según sea el caso, los requerimientos que se realicen a los concesionarios en materia de telecomunicaciones y, en su caso, a los autorizados y proveedores de servicios de aplicaciones y contenidos así como de recibir la información correspondiente, y se delegan las facultades del Fiscal General de Justicia del Estado de Nuevo León necesarias para ello, a los siguientes servidores públicos:

1. Titular de la Vicefiscalía del Ministerio Público;
2. Titular de la Fiscalía de Homicidios, Lesiones Dolosas, Violencia Familiar y Delitos Sexuales de la Fiscalía Regional Centro de la Vicefiscalía del Ministerio Público;
3. Titular de la Fiscalía Especializada Antisecuestros; y,
4. Titular de la Dirección de Inteligencia y Análisis de la Agencia Estatal de Investigaciones.

**SEGUNDO.** Los referidos servidores públicos podrán ejercer las funciones de gestión y recepción de información antes descritas, de manera conjunta o individual, encontrándose autorizados para actuar conforme a lo señalado por la Ley Federal de Telecomunicaciones y Radiodifusión, el Código Nacional de Procedimientos Penales, los Lineamientos de Colaboración en Materia de Seguridad y Justicia expedidos por el Pleno del Instituto Federal de Telecomunicaciones y las demás disposiciones jurídicas aplicables en la materia.

**TERCERO.** Los referidos servidores públicos deberán adjuntar a todos los escritos de solicitud y gestión relacionados a las competencias antes señaladas, el acuerdo del Ministerio Público en que se funde y motive la procedencia de dicha solicitud y se precise la información requerida.



**CUARTO.** Cualquier servidor público con carácter de Ministerio Público, que tenga a su cargo una investigación en la que estime necesario la localización geográfica en tiempo real de los equipos de comunicación móvil asociados a una línea que se encuentren relacionados con los hechos que se investigan o la conservación inmediata de datos contenidos en redes, sistemas o equipos de informática, hasta por un tiempo máximo de noventa días en los casos de delitos relacionados o cometidos con medios informáticos; podrá solicitar por escrito elaborar la solicitud correspondiente al Titular de la Dirección de Inteligencia y Análisis de la Agencia Estatal de Investigaciones y, sólo ante la ausencia o imposibilidad de éste, a cualquiera de los demás servidores públicos a que se contrae el apartado PRIMERO de este Acuerdo. Dichas peticiones deberán formularse cubriendo los requisitos previstos en el artículo anterior del presente Acuerdo y se tramitarán por conducto del Titular de la Unidad Administrativa correspondiente.

**QUINTO.** Los servidores públicos en cuyo favor se otorga el presente Acuerdo, no podrán participar en las solicitudes de localización geográfica en tiempo real o la entrega de los datos conservados relacionadas a los delitos de desaparición forzada de personas y desaparición cometida por particulares, toda vez que conforme a lo dispuesto por la fracción VII del artículo 70 de la Ley General en materia de desaparición forzada de personas, desaparición cometida por particulares y del Sistema Nacional de Búsqueda de Personas, respecto a esos delitos, la facultad de solicitar directamente dichas acciones a los concesionarios le corresponde al Titular de la Fiscalía Especializada en dicha materia, que en el caso de la Fiscalía General de Justicia del Estado de Nuevo León es el Titular de la Fiscalía Especializada en Personas Desaparecidas.

**SEXTO.** Sólo podrán tener acceso a la información obtenida a través de las solicitudes realizadas a los concesionarios en materia de telecomunicaciones y, en su caso, a los autorizados y proveedores de servicios de aplicaciones y contenidos, los Agentes del Ministerio Público que tengan a su cargo la integración de la carpeta de investigación que corresponda.

**SÉPTIMO.** El servidor público que quebrante la reserva de la información y de las actuaciones de alguna carpeta de investigación, así como aquél que sustraiga o proporcione dicha información a persona distinta a las legitimadas para conocer de ella, será sujeto a las responsabilidades administrativas y penales que correspondan.

#### TRANSITORIOS

**PRIMERO.** El presente Acuerdo entrará en vigor al día siguiente de su publicación en el Diario Oficial de la Federación, en estricta sujeción a lo establecido por el segundo párrafo del artículo 189 de la Ley Federal de Telecomunicaciones y Radiodifusión; sin demérito de que en atención al principio de máxima publicidad, se publique el presente Acuerdo en el




2018 AUTONOMÍA EN LA  
PROCURACIÓN DE  
JUSTICIA

Periódico Oficial del Estado de Nuevo León y en el portal de internet de la Fiscalía General de Justicia del Estado de Nuevo León.

**SEGUNDO.** Se deja sin efectos el Acuerdo expedido por el suscrito Fiscal General, publicado en el Diario Oficial de la Federación el 29 de mayo de 2018 y en el Periódico Oficial del Estado el 18 de mayo de 2018; así como los Acuerdos anteriores.

Así lo acuerdo y firmo en la ciudad de Monterrey, Nuevo León, el 30 de octubre de 2018.

  
**Lic. Gustavo Adolfo Guerrero Gutiérrez**  
Fiscal General de Justicia del  
Estado de Nuevo León



2018

AUTONOMÍA EN LA  
PROCURACIÓN DE  
JUSTICIA

**LICENCIADO GUSTAVO ADOLFO GUERRERO GUTIÉRREZ**, Fiscal General de Justicia del Estado de Nuevo León, en ejercicio de las facultades a que se contraen los artículos 25 y 87 de la Constitución Política del Estado de Nuevo León; 4, 5, 6, 8, 9, 14, fracciones III y XXI de la Ley Orgánica de la Fiscalía General de Justicia del Estado de Nuevo León.

#### CONSIDERANDO

**PRIMERO.** Que conforme a lo dispuesto por los artículos 21 de la Constitución Política de los Estados Unidos Mexicanos; 25 de la Constitución Política del Estado Libre y Soberano de Nuevo León; y, 5 de la Ley Orgánica de la Fiscalía General de Justicia del Estado de Nuevo León, la Fiscalía General de Justicia del Estado de Nuevo León es la autoridad encargada de llevar a cabo la investigación y persecución de hechos constitutivos de delito, así como para dar seguimiento al juicio respectivo, con las atribuciones y obligaciones que para el Ministerio Público y la Policía establecen la Constitución Política de los Estados Unidos Mexicanos, la Constitución Política del Estado Libre y Soberano del Estado de Nuevo León, así como las leyes, reglamentos, decretos, acuerdos y demás disposiciones aplicables.

**SEGUNDO.** Que el artículo 87, párrafo tercero de la Constitución Política del Estado Libre y Soberano de Nuevo León, establece que el Ministerio Público será desempeñado por una Fiscalía General de Justicia del Estado de Nuevo León, por los Agentes de dicho Ministerio y demás servidores públicos que determine su Ley, al ser una Institución que tiene por objeto ejercer la representación y defensa de los intereses de la sociedad, velar por la exacta observancia de las leyes de interés general, incumbiéndole de manera exclusiva la investigación y persecución de los delitos del orden común.



**TERCERO.** Que el 14 de abril de 2017 fue publicado en el Periódico Oficial del Estado de Nuevo León, el Decreto 243, por el que se reformaron los artículos 25 y 87, párrafo tercero de la Constitución Política del Estado Libre y Soberano de Nuevo León por los que establece que la Fiscalía General de Justicia del Estado, titular del Ministerio Público será un organismo autónomo, con personalidad jurídica, patrimonio propio, autonomía financiera, presupuestaria, técnica y de gestión en los términos que determine la Ley.

**CUARTO.** Como consecuencia de dicha reforma constitucional, el 6 de diciembre de 2017 fue publicada en el Periódico Oficial del Estado de Nuevo León, la Ley Orgánica de la Fiscalía General de Justicia del Estado de Nuevo León, la cual tiene por objeto regular la estructura, organización y funcionamiento de la Institución del Ministerio Público en el Estado de Nuevo León.

**QUINTO.** Que el 9 de marzo de 2018, el H. Congreso del Estado de Nuevo León designó al suscrito como Fiscal General de Justicia del Estado, tomándose la protesta correspondiente en esa misma fecha; publicándose al respecto el día 10 de marzo de 2018 en el Periódico Oficial del Estado de Nuevo León, el Acuerdo 362 por el que se aprueba mi designación como Fiscal General de Justicia del Estado de Nuevo León, por el término de 6 años a partir del día 9 de marzo de 2018 y hasta el día 8 de marzo de 2024; y, el 12 de marzo del año en curso, el Acuerdo 1026 por el que se me toma protesta como Fiscal General de Justicia del Estado.

**SEXTO.** Que en aras de emitir una estructura orgánica provisional y con fundamento en las disposiciones constitucionales y legales antes invocadas, el 10 de abril fue publicado en el Periódico Oficial del Estado, el Lineamiento Provisional para la Organización Interna de la Fiscalía General de Justicia del Estado de Nuevo León.





**SÉPTIMO.** Que la fracción XXI del artículo 14 de la Ley Orgánica de la Fiscalía General de Justicia estatal determina que es una facultad del Fiscal General de Justicia, crear las áreas que sean necesarias para el buen desempeño de la Fiscalía General, conforme a las exigencias del servicio y el presupuesto autorizado.

**OCTAVO.** Que el artículo Noveno Transitorio de la Ley Orgánica de la Fiscalía General de Justicia del Estado de Nuevo León, así como el diverso Quinto Transitorio del Lineamiento Provisional para la Organización Interna de la Fiscalía General de Justicia del Estado de Nuevo León, establecen que todos los asuntos de la Procuraduría General de Justicia del Estado que se encuentren en trámite, las controversias y juicios en los que la misma sea parte, que no hubieren correspondido a la Subprocuraduría Especializada en Combate a la Corrupción, son de la Fiscalía General de Justicia del Estado de Nuevo León, quienes deberán desahogarlos y concluirlos de acuerdo con las disposiciones legales aplicables, incluyendo los relacionados con delitos electorales.

**NOVENO.** Que en fecha 11 de enero de 2016, se publicó en el Periódico Oficial del Estado, el Acuerdo emitido por el entonces Procurador General de Justicia del Estado de Nuevo León, mediante el cual se crearon las siguientes Unidades de Investigación dependientes de la Dirección de Investigación y Procesos de la Subprocuraduría Especializada en Combate a la Corrupción:

1. Unidad de Investigación Especializada en Delitos Cometidos por Servidores Públicos Número 1; y
2. Unidad de Investigación Especializada en Delitos Cometidos por Servidores Públicos Número 2.



Que en ese mismo acto se fusionaron la Unidad de Investigación Especializada en Delitos Cometidos por Servidores Públicos y Delitos Electorales Número 1 y la Unidad de Investigación Especializada en Delitos Cometidos por Servidores Públicos y Delitos Electorales Número 2, dependientes de la Dirección General de las Fiscalías Investigadoras, Averiguaciones Previas y Procesos de la Subprocuraduría del Ministerio Público, para efecto de crear la Unidad de Investigación Especializada en Delitos Electorales.

Asimismo se cambió la denominación de la Agencia del Ministerio Público Especializada en Delitos Cometidos por Servidores Públicos y Delitos Electorales, dependiente de la Dirección General de las Fiscalías Investigadoras, Averiguaciones Previas y Procesos de la Subprocuraduría del Ministerio Público, para llamarse Agencia del Ministerio Público Especializada en Delitos Electorales.

**DÉCIMO.** En este sentido, dicha Unidad de Investigación dependiente de la Vicefiscalía del Ministerio Público tiene la competencia para conocer de los asuntos del orden penal conforme al Sistema Penal Acusatorio en el Estado de Nuevo León, y que no sean competencia de la Fiscalía Especializada en Combate a la Corrupción.

**DÉCIMO PRIMERO.** Que en la estructura de la Fiscalía General de Justicia del Estado de Nuevo León es idóneo contar con Unidades Especializadas a través de las cuales se desahoguen las investigaciones relativas a acciones cometidas por servidores públicos que constituyan delitos de tortura y aquellos que, en todo caso, no sean competencia de la Fiscalía Especializada en Combate a la Corrupción. Dicha Unidad estará bajo la dirección y mando de la Fiscalía Regional Centro de la Vicefiscalía del Ministerio Público.



2018

AUTONOMÍA EN LA  
PROCURACIÓN DE  
JUSTICIA

La necesidad de lo anterior se encuentra robustecida por la relevancia y exigencia que revisten las conductas tipificadas en la Ley General para Prevenir, Investigar y Sancionar la Tortura y Otros Tratos o Penas Crueles, Inhumanos o Degradantes, la cual dispone en su artículo 55 que las instituciones de Procuración de Justicia de las Entidades Federativas deberán crear Fiscalías Especiales para el conocimiento, investigación y persecución de delitos de tortura y otros; y en aras de estar en aptitud de cumplir con dicha exigencia con los recursos humanos y materiales con que actualmente cuenta esta Institución, se estima pertinente especializar en esa materia a la Unidad de Investigación referida en los apartados inmediatos anteriores.

**DÉCIMO SEGUNDO.** Que para dar cumplimiento a las necesidades de esta Institución con base en los recursos con los que actualmente se cuenta, se estima pertinente cambiar la denominación de la Unidad de Investigación Especializada en Delitos Electorales y su ámbito competencial, en aras de que conozca de los delitos a que se hizo alusión en el considerando anterior, sin menoscabo de que continúe conociendo los asuntos que actualmente tramita hasta su conclusión.

Por lo anteriormente expuesto, y con fundamento en las disposiciones constitucionales y legales antes invocadas, tengo bien a expedir el siguiente:

#### ACUERDO

**PRIMERO.** Se modifica la denominación de la Unidad de Investigación Especializada en Delitos Electorales, para ahora denominarse Unidad de Investigación Especializada en Delitos de Tortura, la cual dependerá de la Fiscalía Regional Centro de la Vicefiscalía del Ministerio Público.



2018

AUTONOMÍA EN LA  
PROCURACIÓN DE  
JUSTICIA

**SEGUNDO.** Esta Unidad de Investigación estará encargada de dirigir las investigaciones relacionadas con el delito de tortura, así como de los delitos cometidos por servidores públicos que no sean competencia de la Fiscalía Especializada en Combate a la Corrupción, y ejercer ante los Tribunales la acción penal correspondiente.

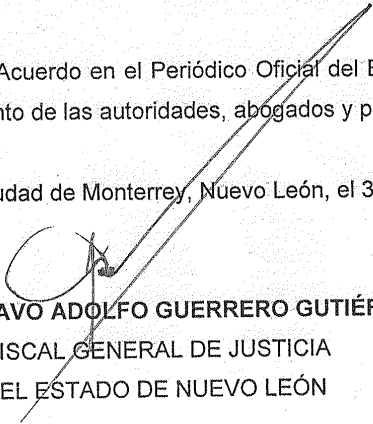
Dicha unidad administrativa continuará tramitando hasta su conclusión los asuntos de los que actualmente tiene conocimiento, con independencia del delito o de los delitos de que se trate.


#### TRANSITORIO

**PRIMERO.** El presente Acuerdo entrará en vigor al día siguiente de su publicación en el Periódico Oficial del Estado.

**SEGUNDO.** Publíquese este Acuerdo en el Periódico Oficial del Estado, para efectos de su difusión oficial y conocimiento de las autoridades, abogados y público en general.

Así lo acuerdo y firmo en la ciudad de Monterrey, Nuevo León, el 30 de octubre de 2018.

  
**LIC. GUSTAVO ADOLFO GUERRERO GUTIÉRREZ**  
FISCAL GENERAL DE JUSTICIA  
DEL ESTADO DE NUEVO LEÓN



Ayuntamiento de Monterrey  
Gobierno Municipal 2015-2018


EL CIUDADANO ADRIÁN EMILIO DE LA GARZA SANTOS, PRESIDENTE MUNICIPAL DE MONTERREY, A LOS HABITANTES DE ESTE MUNICIPIO HACE SABER QUE EL AYUNTAMIENTO DE MONTERREY, EN SESIÓN ORDINARIA CELEBRADA EL DÍA 26 DE OCTUBRE DE 2018, APROBÓ LOS ACUERDOS RESPECTO A LA PROTECCIÓN Y SEGURIDAD PARA EL RESGUARDO DE LA INTEGRIDAD FÍSICA DE LOS CC. GENARO GARCÍA DE LA GARZA, EDUARDO GUADALUPE SÁNCHEZ QUIROZ Y ADRIÁN EMILIO DE LA GARZA SANTOS, EN DONDE SE ORDENÓ PUBLICARLOS EN EL PERIÓDICO OFICIAL DEL ESTADO; EN LA GACETA MUNICIPAL Y EN LA PÁGINA OFICIAL DE INTERNET: [WWW.MONTERREY.GOB.MX](http://WWW.MONTERREY.GOB.MX), LOS CUALES A CONTINUACIÓN SE TRANSCRIBEN:

#### ACUERDOS

**PRIMERO.** Este Ayuntamiento tiene por recibido el escrito en el que se exponen los motivos por los cuales se solicita la asignación de protección y seguridad para el resguardo de la integridad física de los C.C. Genaro García de la Garza, Eduardo Guadalupe Sánchez Quiroz y Adrián Emilio de la Garza Santos, aceptando como causas justificadas las ahí referidas, así como precedente su contenido.

**SEGUNDO.** En términos de lo dispuesto por los artículos 54, 56 y 57 de la Ley de Seguridad Pública para el Estado de Nuevo León; 160, fracción I, 161, 162, 163, 164, 165, 166 y 169 del Reglamento Interior de la Secretaría de Seguridad Pública y Vialidad de Monterrey, se autoriza la continuación de la asignación de seguridad y protección al C. Adrián Emilio de la Garza Santos y a su familia, por un periodo de 3-tres años, contados a partir de la conclusión de su cargo de Presidente Municipal de Monterrey, Nuevo León, ello en virtud de subsistir el riesgo hacia su persona y su familia por las decisiones institucionales, cuya naturaleza compromete la seguridad del mismo, que tomó y aplicó durante el ejercicio del cargo de Presidente Municipal, dicha seguridad y protección se garantizará mediante la asignación de los elementos materiales y personales, así como los vehículos, gasolina y servicio de mantenimiento de los mismos, armamento, municiones, equipo táctico y de comunicación, bienes, instrumentos y objetos necesarios para el desempeño de las funciones de seguridad y protección, con los que a la fecha cuenta.

1




Ayuntamiento de Monterrey  
Gobierno Municipal 2015-2018

**TERCERO.** En términos de lo dispuesto por los artículos 54, 56 y 57 de la Ley de Seguridad Pública para el Estado de Nuevo León; 160, fracción VI, 161, 162, 163, 164, 165, 166 y 169 del Reglamento Interior de la Secretaría de Seguridad Pública y Vialidad de Monterrey, se autoriza la continuación de la asignación de seguridad y protección al C. Genaro García de la Garza y a su familia, por un periodo de 2-dos años, contados a partir de la conclusión de su cargo de Secretario del Ayuntamiento de Monterrey, Nuevo León, ello en virtud de subsistir el riesgo hacia su persona y su familia por las decisiones institucionales, cuya naturaleza compromete la seguridad del mismo, que tomó y aplicó durante el ejercicio del cargo de Secretario del Ayuntamiento, dicha seguridad y protección se garantizará mediante la asignación de los elementos materiales y personales, así como los vehículos, gasolina y servicio de mantenimiento de los mismos, armamento, municiones, equipo táctico y de comunicación, bienes, instrumentos y objetos necesarios para el desempeño de las funciones de seguridad y protección, con los que a la fecha cuenta.

**CUARTO.** En términos de lo dispuesto por los artículos 54, 56 y 57 de la Ley de Seguridad Pública para el Estado de Nuevo León; 160, fracción II, 161, 162, 163, 164, 165, 166 y 169 del Reglamento Interior de la Secretaría de Seguridad Pública y Vialidad de Monterrey, se autoriza la continuación de la asignación de seguridad y protección al C. Eduardo Guadalupe Sánchez Quiroz y a su familia, por un periodo de 2-dos años, contados a partir de la conclusión de su cargo de Comisario de la Secretaría de Seguridad Pública y Vialidad de Monterrey, Nuevo León, ello en virtud de subsistir el riesgo hacia su persona y su familia por las decisiones institucionales, cuya naturaleza compromete la seguridad del mismo, que tomó y aplicó durante el ejercicio del cargo de Comisario, dicha seguridad y protección se garantizará mediante la asignación de los elementos materiales y personales, así como los vehículos, gasolina y servicio de mantenimiento de los mismos, armamento, municiones, equipo táctico y de comunicación, bienes, instrumentos y objetos necesarios para el desempeño de las funciones de seguridad y protección, con los que a la fecha cuenta.

**QUINTO.** Instrúyase a la Dirección de Recursos Humanos de la Secretaría de Administración del Municipio y a esta última, para que lleven a cabo las gestiones y demás trámites administrativos respectivos, a efecto de dar cumplimiento a los acuerdos Segundo, Tercero y Cuarto del presente Punto de Acuerdo, en lo que respecta al marco de su competencia.



Ayuntamiento de Monterrey  
Gobierno Municipal 2015-2018

**SEXTO.** Instrúyase al titular de la Secretaría de Seguridad Pública y Vialidad del Municipio de Monterrey para que lleve a cabo las gestiones y demás trámites suficientes y necesarios, a efecto de dar cumplimiento a los acuerdos Segundo, Tercero y Cuarto del presente Punto de Acuerdo.

  
ADRIÁN EMILIO DE LA GARZA SANTOS  
PRESIDENTE MUNICIPAL

  
GENARO GARCÍA DE LA GARZA  
SECRETARIO DEL AYUNTAMIENTO

Acuerdos aprobados en la Sala de Sesiones del Ayuntamiento, a los veintiséis días del mes de octubre de dos mil dieciocho.- Doy fe.

3



**MUNICIPIO DE LA CIUDAD DE MONTERREY**  
**TESORERÍA MUNICIPAL**  
**SÉPTIMA MODIFICACIÓN AL PRESUPUESTO DE EGRESOS**  
**PARA EL AÑO 2018**  
**(PESOS)**

Municipio de la Ciudad de Monterrey, Nuevo León		Presupuesto Modificado
Séptima Modificación al Presupuesto de Egresos para el Ejercicio Fiscal 2018		
Clasificador por Objeto del Gasto		
Total		7,210,790,487.66
<b>Servicios Personales</b>		<b>1,850,099,054.12</b>
Remuneraciones al Personal de Carácter Permanente		950,849,824.67
Remuneraciones al Personal de Carácter Transitorio		75,237,881.73
Remuneraciones Adicionales y Especiales		288,610,908.81
Seguridad Social		42,256,417.05
Otras Prestaciones Sociales y Económicas		475,254,469.04
Previsiones		0.00
Pago de Estímulos a Servidores Públicos		17,889,552.82
<b>Materiales y Suministros</b>		<b>625,507,237.84</b>
Materiales de Administración, Emisión de Documentos y Artículos Oficiales		25,122,883.76
Alimentos y Utensilios		18,163,286.79
Materias Primas y Materiales de Producción y Comercialización		0.00
Materiales y Artículos de Construcción y Reparación		161,704,317.64
Productos Químicos, Farmacéuticos y de Laboratorio		193,728,868.57
Combustibles, Lubricantes y Aditivos		135,349,943.88
Vestuario, Blancos, Prendas de Protección y Artículos Deportivos		42,065,565.99
Materiales y Suministros para Seguridad		17,233,925.02
Herramientas, Refacciones y Accesorios Menores		32,138,446.19
<b>Servicios Generales</b>		<b>1,343,455,636.80</b>
Servicios Básicos		191,753,659.02
Servicios de Arrendamiento		95,614,432.47
Servicios Profesionales, Científicos, Técnicos y Otros Servicios		398,923,204.00
Servicios Financieros, Bancarios y Comerciales		69,644,670.12
Servicios de Instalación, Reparación, Mantenimiento y Conservación		364,132,558.80
Servicios de Comunicación Social y Publicidad		94,879,938.05
Servicios de Traslado y Viáticos		1,895,914.19
Servicios Oficiales		15,192,564.27
Otros Servicios Generales		111,418,695.88
<b>Transferencias, Asignaciones, Subsidios y Otras Ayudas</b>		<b>779,870,218.93</b>
Transferencias Internas y Asignaciones del Sector Público		0.00
Transferencias al Resto del Sector Público		47,028,681.19
Subsidios y Subvenciones		7,100,000.00
Ayudas Sociales		106,711,062.43
Pensiones y Jubilaciones		479,030,475.31
Transferencias a Fideicomisos, Mandatos y Otros Análogos		140,000,000.00
Transferencias a la Seguridad Social		0.00
Donativos		0.00
Transferencias al Exterior		0.00





**MUNICIPIO DE LA CIUDAD DE MONTERREY**  
**TESORERÍA MUNICIPAL**  
**SÉPTIMA MODIFICACIÓN AL PRESUPUESTO DE EGRESOS**  
**PARA EL AÑO 2018**  
**(PESOS)**

Municipio de la Ciudad de Monterrey, Nuevo León	Presupuesto Modificado
<b>Séptima Modificación al Presupuesto de Egresos para el Ejercicio Fiscal 2018</b>	
<b>Clasificador por Objeto del Gasto</b>	
<b>Total</b>	<b>7,210,790,487.66</b>
<b>Bienes Muebles, Inmuebles e Intangibles</b>	<b>409,461,798.64</b>
Mobiliario y Equipo de Administración	22,658,849.07
Mobiliario y Equipo Educativo y Recreativo	24,564,361.28
Equipo e Instrumental Médico y de Laboratorio	16,891,914.84
Vehículos y Equipo de Transporte	28,578,742.89
Equipo de Defensa y Seguridad	286,773,119.32
Maquinaria, Otros Equipos y Herramientas	28,168,589.08
Activos Biológicos	0.00
Bienes Inmuebles	0.00
Activos Intangibles	1,826,222.16

<b>Inversión Pública</b>	<b>1,580,716,260.89</b>
Obra Pública en Bienes de Dominio Público	1,544,425,020.28
Obra Pública en Bienes Propios	15,292,000.00
Proyectos Productivos y Acciones de Fomento	20,999,240.61

<b>Inversiones Financieras y Otras Provisiones</b>	<b>0.00</b>
Inversiones para el Fomento de Actividades Productivas	0.00
Acciones y Participaciones de Capital	0.00
Compra de Títulos y Valores	0.00
Concesión de Préstamos	0.00
Inversiones de Fideicomisos, Mandatos y Otros Análogos	0.00
Otras Inversiones Financieras	0.00
Provisiones para Contingencias y Otras Erogaciones Especiales	0.00

<b>Participaciones y Aportaciones</b>	<b>25,352,330.94</b>
Participaciones	0.00
Aportaciones	0.00
Convenios	25,352,330.94

<b>Deuda Pública</b>	<b>596,327,949.50</b>
Amortización de la Deuda Pública	71,048,587.85
Intereses de la Deuda Pública	177,196,067.58
Comisiones de la Deuda Pública	0.00
Gastos de la Deuda Pública	2,652,556.24
Costo por Coberturas	0.00
Apoyos Financieros	0.00
Adeudos de Ejercicios Fiscales Anteriores (ADEFAS)	345,430,737.83

C. ADRIÁN EMILIO DE LA GARZA SANTOS

PRESIDENTE MUNICIPAL

C. GENARO GARCÍA DE LA GARZA

SECRETARIO DEL AYUNTAMIENTO

C. ANTONIO FERNANDO MARTÍNEZ BELTRÁN

TESORERO MUNICIPAL

C. BOQUE YAÑEZ RAMOS

SÍNDICO PRIMERO



**MUNICIPIO DE LA CIUDAD DE MONTERREY**  
**TESORERÍA MUNICIPAL**  
**SÉPTIMA MODIFICACIÓN AL PRESUPUESTO DE EGRESOS**  
**PARA EL AÑO 2018**  
**(PESOS)**

Municipio de la Ciudad de Monterrey, Nuevo León		Presupuesto Modificado
Séptima Modificación al Presupuesto de Egresos para el Ejercicio Fiscal 2018		
Clasificación Administrativa		
	<b>Total</b>	<b>7,210,790,487.66</b>
Órgano Ejecutivo Municipal		7,210,790,487.66
Otras Entidades Paraestatales y organismos		0.00

Municipio de la Ciudad de Monterrey, Nuevo León		Presupuesto Modificado
Séptima Modificación al Presupuesto de Egresos para el Ejercicio Fiscal 2018		
Clasificador Funcional del Gasto		
	<b>Total</b>	<b>7,210,790,487.66</b>
Gobierno		2,493,224,674.21
Desarrollo Social		3,843,343,747.39
Desarrollo Económico		100,589,598.88
Otras no clasificadas en funciones anteriores		773,632,467.18

Municipio de la Ciudad de Monterrey, Nuevo León		Presupuesto Modificado
Séptima Modificación al Presupuesto de Egresos para el Ejercicio Fiscal 2018		
Clasificador por Tipo de Gasto		
	<b>Total</b>	<b>7,210,790,487.66</b>
Gasto Corriente		4,324,827,627.13
Gasto de Capital		1,990,453,059.54
Amortización de la deuda y disminución de pasivos		416,479,325.68
Pensiones y Jubilaciones		479,030,475.31

C. ADRIÁN EMILIO DE LA GARZA SANTOS  
 PRESIDENTE MUNICIPAL

C. GENARO GARCÍA DE LA GARZA,  
 SECRETARIO DEL AYUNTAMIENTO

C. ANTONIO FERNANDO MARTÍNEZ BELTRÁN  
 TESORERO MUNICIPAL

C. ROQUE YAÑEZ RAMOS  
 SÍNDICO PRIMERO



**MUNICIPIO DE LA CIUDAD DE MONTERREY**  
**TESORERÍA MUNICIPAL**  
**SÉPTIMA MODIFICACIÓN AL PRESUPUESTO DE EGRESOS**  
**PARA EL AÑO 2018**  
**(PESOS)**

<b>Municipio de la Ciudad de Monterrey, Nuevo León</b>
<b>Séptima Modificación al Presupuesto de Egresos para el Ejercicio Fiscal 2018</b>
<b>Prioridades del Gasto</b>
Seguridad Pública
Servicios Públicos

Municipio de la Ciudad de Monterrey, Nuevo León	
Séptima Modificación al Presupuesto de Egresos para el Ejercicio Fiscal 2018	
Clasificación Programática	Presupuesto Modificado
Nombre del Programa	
<b>TOTAL</b>	<b>7,210,790,487.66</b>
Regulación y supervisión	201,075,111.34
Adeudos de ejercicios fiscales anteriores	253,230,743.26
Planeación, seguimiento y evaluación de políticas públicas	36,997,201.12
Promoción y fomento	191,863,551.19
Gasto federalizado	1,297,167,102.99
Prestación de servicios públicos	2,699,291,280.35
Apoyo al proceso presupuestario y para mejorar la eficiencia institucional	1,099,351,925.29
Proyectos de inversión	875,257,057.92
Costo financiero, deuda o apoyos a deudores y ahorradores de la banca	-
Obligaciones de cumplimiento de resolución jurisdiccional	32,648,226.46
Apoyo a la función pública y al mejoramiento de la gestión	5,517,640.26
Específicos	37,592,609.30
Pensiones y jubilaciones	480,798,038.18

C. ADRIÁN EMILIO DE LA GARZA SANTOS  
 PRESIDENTE MUNICIPAL

C. ANTONIO FERNANDO MARTÍNEZ BELTRÁN  
 TESORERO MUNICIPAL

C. GENARO GARCÍA DE LA GARZA  
 SECRETARIO DEL AYUNTAMIENTO

C. ROQUE YAÑEZ RAMOS  
 SÍNDICO PRIMERO



**MUNICIPIO DE LA CIUDAD DE MONTERREY**  
**TESORERÍA MUNICIPAL**  
**SÉPTIMA MODIFICACIÓN AL PRESUPUESTO DE EGRESOS**  
**PARA EL AÑO 2018**  
**(PESOS)**

Municipio de la Ciudad de Monterrey, Nuevo León							
Séptima Modificación al Presupuesto de Egresos para el Ejercicio Fiscal 2018							
Analítico de Plazas							
#	PUESTO/OPLAZA	Numero Plazas	SALARIO		CONFIANZA	SINDICALIZADO	HONORARIOS
			De	Hasta			
1	2DO. VOCAL	1	\$2,645.70	\$2,645.70	1		
2	ABOGADO	43	\$8,300.00	\$35,000.00	39	4	
3	ACTUARIO	1	\$20,000.00	\$20,000.00	1		
4	ADMINISTRADOR	12	\$6,235.80	\$11,851.22	4	8	
5	ADMINISTRATIVO	1	\$11,304.17	\$11,304.17		1	
6	ALBANIL	39	\$3,108.00	\$7,603.00	1	38	
7	ALMACENISTA	19	\$6,474.97	\$12,063.04	1	18	
8	ANALISTA	136	\$8,000.00	\$35,000.00	86	8	42
9	ANALISTA INVESTIGADOR A	2	\$22,000.00	\$22,000.00	2		
10	ANALISTA INVESTIGADOR B	2	\$18,000.00	\$18,000.00	2		
11	ANALISTA INVESTIGADOR C	10	\$16,000.00	\$16,000.00	10		
12	ARCHIVISTA	3	\$8,219.73	\$8,219.73		3	
13	ASESOR	20	\$23,313.00	\$40,000.00	1		19
14	ASISTENTE	19	\$8,000.00	\$24,000.00	18	1	
15	ATENCIÓN Y ORIENTACIÓN AL CIUDADANO	19	\$4,984.20	\$11,357.73	5	14	
16	AUDITOR	13	\$8,000.00	\$16,000.00	13		
17	AUXILIAR	1396	\$2,472.60	\$45,444.95	456	803	137
18	AYUDANTE	415	\$2,472.60	\$20,000.00	89	295	31

C. ADRIÁN EMILIO DE LA GARZA SANTOS

PRESIDENTE MUNICIPAL

C. GENARO GARCÍA DE LA GARZA

SECRETARIO DEL AYUNTAMIENTO

C. ANTONIO FERNANDO MARTÍNEZ BELTRÁN

TESORERO MUNICIPAL

C. ROGUE YAÑEZ RAMOS

SÍNDICO PRIMERO



**MUNICIPIO DE LA CIUDAD DE MONTERREY**  
**TESORERÍA MUNICIPAL**  
**SÉPTIMA MODIFICACIÓN AL PRESUPUESTO DE EGRESOS**  
**PARA EL AÑO 2018**  
**(PESOS)**

Municipio de la Ciudad de Monterrey, Nuevo León							
Séptima Modificación al Presupuesto de Egresos para el Ejercicio Fiscal 2018							
Análítico de Plazas							
#	PUESTO/OPLAZA	Numero Plazas	SALARIO		CONFIANZA	SINDICALIZADO	HONORARIOS
			De	Hasta			
20	BIBLIOTECARIO	66	\$6,000.00	\$11,702.34	7	59	
21	BOLETERO	6	\$6,000.00	\$6,000.00			6
22	CADETE	138	\$8,960.00	\$12,480.30	138		
23	CAJERO	54	\$5,740.21	\$12,737.94	9	45	
24	CAMAROGRAFO T V	2	\$15,039.00	\$17,139.00	2		
25	CAPTURADOR	5	\$5,979.46	\$6,392.62		5	
26	CAPTURISTA	22	\$8,729.57	\$18,000.00		21	1
27	CARPINTERO	3	\$6,110.10	\$8,035.11	1	2	
28	CHOFER	155	\$4,374.30	\$20,000.10	16	137	2
29	COCINERO	38	\$5,505.11	\$8,743.29	12	26	
30	COMISARIO EN JEFE	1	\$80,000.00	\$80,000.00	1		
31	COMISARIO GENERAL	1	\$103,000.00	\$103,000.00	1		
32	COMMUNITY EN COBERTURA	1	\$21,498.76	\$21,498.76			1
33	COMMUNITY EN OFICINA	3	\$13,849.10	\$13,849.20			3
34	CONCERTADOR	14	\$10,000.00	\$10,000.00	14		
35	CONTRALOR MUNICIPAL	1	\$90,000.00	\$90,000.00	1		
36	COORDINADOR	208	\$15,878.40	\$71,500.00	198		10
37	COTIZADOR	6	\$15,000.00	\$18,000.00	6		
38	CREMADOR	2	\$6,895.91	\$6,895.91		2	
39	CRIMINOLOGO	1	\$9,500.10	\$9,500.10	1		
40	CUSTODIO	29	\$10,000.00	\$10,000.20	29		
41	DEFENSORA MUNICIPAL	1	\$57,000.00	\$57,000.00	1		
42	DELEGADO	5	\$26,000.00	\$28,000.00	5		
43	DERMATOLOGO	1	\$17,353.50	\$17,353.50	1		
44	DESATORADOR	1	\$7,366.57	\$7,366.57		1	
45	DIBUJANTE	2	\$10,865.59	\$11,756.33		2	
46	DICTAMINADOR	31	\$9,000.00	\$15,073.48	27	3	1
47	DIRECTOR	61	\$57,000.00	\$71,500.00	61		
48	DIRECTOR GENERAL	2	\$62,000.00	\$71,500.00	2		
49	DISEÑADOR	5	\$10,664.63	\$24,113.85	3	1	1
50	EDITOR	3	\$21,498.76	\$30,651.50			3
51	EDUCADORA	8	\$6,000.00	\$9,159.30	1	7	
52	EJECUTIVO ENLACE	3	\$35,000.00	\$45,000.00	3		
53	EJECUTOR	2	\$20,000.00	\$20,000.00	2		
54	ELECTRICISTA	4	\$7,212.57	\$10,251.06		4	
55	ELEMENTO OPERATIVO	24	\$5,638.00	\$8,000.00	20	3	1
56	EMPLEADO TECNICO 2	1	\$10,664.63	\$10,664.63		1	
57	ENCARGADO	286	\$3,101.70	\$30,000.00	42	239	5



**MUNICIPIO DE LA CIUDAD DE MONTERREY**  
**TESORERÍA MUNICIPAL**  
**SÉPTIMA MODIFICACIÓN AL PRESUPUESTO DE EGRESOS**  
**PARA EL AÑO 2018**  
**(PESOS)**

Municipio de la Ciudad de Monterrey, Nuevo León							
Séptima Modificación al Presupuesto de Egresos para el Ejercicio Fiscal 2018							
Análisis de Plazas							
#	PUESTO/OPLAZA	Numero Plazas	SALARIO		CONFIANZA	SINDICALIZADOS	HONORARIOS
			De	Hasta			
58	ENDEREZADOR	2	\$6,812.86	\$6,812.86		2	
59	ENFERMERA (O)	115	\$6,000.00	\$12,322.04	79	33	3
60	ENGRASADOR	1	\$6,678.07	\$6,678.07		1	
61	ENLACE ADMINISTRATIVO	1	\$20,000.00	\$20,000.00	1		
62	FISIOTERAPEUTA	11	\$6,000.00	\$12,089.42	5	6	
63	FOTOGRAFO	2	\$10,052.10	\$18,000.10	2		
64	FUMIGADOR	4	\$8,000.00	\$8,783.64	1	3	
65	GUARDIA	169	\$12,800.00	\$12,800.00	169		
66	HIDROLOGO	1	\$20,000.00	\$20,000.00	1		
67	HONORARIOS ASIMILABLES A SUELDO	6	\$3,827.40	\$24,113.81			6
68	INSPECTOR	97	\$4,120.20	\$25,000.10	94	1	2
69	INSTRUCTOR	81	\$3,827.40	\$23,000.00	17	13	51
70	INTENDENTE	258	\$2,645.70	\$8,692.70	35	222	1
71	INVESTIGADOR	1	\$20,000.00	\$20,000.00	1		
72	JARDINERO	4	\$2,645.70	\$6,477.38	2	2	
73	JEFE	205	\$4,000.00	\$44,744.14	182	4	19
74	JUEZ CALIFICADOR	12	\$10,000.00	\$10,400.10	11		1
75	JUEZ DE PLAZA	1	\$5,000.00	\$5,000.00			1
76	LAVANDERA	1	\$6,172.86	\$6,172.86	1		
77	LLANTERO	2	\$6,678.07	\$6,678.07		2	
78	MAESTRA (O)	19	\$4,335.60	\$9,936.95	4	15	
79	MANTENIMIENTO	15	\$3,855.90	\$12,480.00	3	11	1
80	MAYORDOMO	141	\$3,857.40	\$9,568.35	1	140	
81	MECANICO	47	\$3,880.80	\$12,000.00	10	37	
82	MEDICO ESPECIALISTA	40	\$12,000.00	\$35,000.00	38		2
83	MEDICO GENERAL	44	\$11,000.00	\$20,000.10	40		4
84	MENSAJERO	1	\$13,340.77	\$13,340.77		1	
85	MINISTRO EJECUTOR	8	\$10,374.81	\$13,563.27	1	7	
86	MUSICO	23	\$10,000.00	\$10,000.00	23		
87	NINERA	24	\$5,310.28	\$7,030.77	4	20	
88	NOTIFICADOR	3	\$10,000.00	\$12,000.00	3		
89	NUTRILOGA	2	\$15,000.00	\$15,000.00	2		
90	ODONTOLOGO	6	\$7,639.50	\$18,000.00	6		
91	OFICIAL ADMINISTRATIVO	61	\$6,290.60	\$34,995.38	4	54	3
92	OFICIAL CRUCERO	105	\$15,690.80	\$15,690.80	105		
93	OFICIAL MOTOCICLISTA	55	\$18,828.96	\$18,828.96	55		
94	OFICIAL OPERATIVO	71	\$5,657.40	\$9,757.76	1	70	
95	OFICIAL PATRULLERO	31	\$22,594.75	\$22,594.75	31		



**MUNICIPIO DE LA CIUDAD DE MONTERREY**  
**TESORERÍA MUNICIPAL**  
**SÉPTIMA MODIFICACIÓN AL PRESUPUESTO DE EGRESOS**  
**PARA EL AÑO 2018**  
**(PESOS)**

Municipio de la Ciudad de Monterrey, Nuevo León							
Séptima Modificación al Presupuesto de Egresos para el Ejercicio Fiscal 2018							
Análítico de Plazas							
#	PUESTO/OPLAZA	Numero Plazas	SALARIO		CONFIANZA	SINDICALIZADO	HONORARIOS
			De	Hasta			
96	OPERADOR	455	\$5,552.38	\$20,000.00	49	406	
97	PARAMEDICO	8	\$8,786.28	\$9,415.25	3	5	
98	PELUQUERO	1	\$8,000.00	\$8,000.00	1		
99	PEON	1	\$6,502.81	\$6,502.81		1	
100	PINTOR	22	\$5,979.46	\$6,557.43		22	
101	PLOMERO	6	\$3,500.00	\$6,799.53	1	5	
102	POLICIA	1017	\$15,690.78	\$15,690.90	1017		
103	POLICIA 1ERO	8	\$27,113.70	\$27,113.70	8		
104	POLICIA 2DO	14	\$22,594.75	\$22,594.75	14		
105	POLICIA 3ERO	46	\$18,828.96	\$18,828.96	46		
106	PRESIDENTE DE BOX PROFESIONAL	1	\$20,800.20	\$20,800.20	1		
107	PRESIDENTE DE LUCHA LIBRE PROFESIONAL	1	\$25,800.20	\$25,800.20	1		
108	PRESIDENTE DE TUTELAS	1	\$3,000.00	\$3,000.00			1
109	PRESIDENTE MUNICIPAL	1	\$155,076.10	\$155,076.10	1		
110	PRESIDENTE TRIBUNAL ARBITRAJE	1	\$41,011.20	\$41,011.20	1		
111	PROFESIONAL ESPECIALISTA	12	\$8,513.48	\$17,060.00	4	8	
112	PROFESIONAL TEC ADM TVO	9	\$7,315.20	\$16,112.26	1	8	
113	PROGRAMADOR	1	\$11,335.80	\$11,335.80	1		
114	PROMOTOR	140	\$5,800.00	\$18,000.00	61	75	4
115	PROYECTISTA	5	\$12,000.00	\$14,494.27	2	3	
116	PSICOLOGO	18	\$7,500.00	\$15,000.00	13	5	
117	QUIMICO	8	\$10,000.00	\$14,000.00	3	5	
118	RASTRILLERO	4	\$9,580.39	\$9,580.42		4	
119	RECEPCIONISTA	25	\$7,264.39	\$16,262.21	2	23	
120	RECOLECTOR	6	\$5,032.20	\$7,340.96		5	1
121	REDACTOR	1	\$15,034.00	\$15,034.00	1		
122	REGIDOR	27	\$62,030.07	\$62,030.08	27		
123	RELOJERO	12	\$5,032.20	\$7,556.82	3	8	1
124	REPRESENTANTE	1	\$25,000.00	\$25,000.00	1		
125	RESPONSABLE DE ÁREA	16	\$9,375.61	\$22,000.00	6	9	1
126	REVISOR ISAI	1	\$11,538.48	\$11,538.48		1	
127	SALVAVIDAS	37	\$6,000.00	\$6,000.00			37
128	SECRETARIA	140	\$5,979.47	\$21,643.41	6	134	
129	SECRETARIO	9	\$85,500.00	\$90,000.09	9		
130	SECRETARIO GENERAL S.U.T.S.M.M.	1	\$65,890.07	\$65,890.07		1	
131	SECRETARIO S.U.T.S.M.M.	2	\$48,319.37	\$48,319.37		2	
132	SECRETARIO TRIBUNAL	1	\$20,000.00	\$20,000.00	1		



**MUNICIPIO DE LA CIUDAD DE MONTERREY**  
**TESORERÍA MUNICIPAL**  
**SÉPTIMA MODIFICACIÓN AL PRESUPUESTO DE EGRESOS**  
**PARA EL AÑO 2018**  
**(PESOS)**

Municipio de la Ciudad de Monterrey, Nuevo León							
Séptima Modificación al Presupuesto de Egresos para el Ejercicio Fiscal 2018							
Análítico de Plazas							
#	PUESTO/OPLAZA	Numero Plazas	SALARIO		CONFIANZA	SINDICALIZADO	HONORARIOS
			De	Hasta			
133	SEGURIDAD INTERNA	90	\$9,000.00	\$10,318.30	88		2
134	SINDICO	2	\$74,436.09	\$74,436.09	2		
135	SOLDADOR	24	\$5,365.20	\$8,158.49	1	23	
136	SOPORTE TECNICO	9	\$10,000.00	\$15,000.00	7	2	
137	SUB-JEFE ENFERMERIA	1	\$12,178.89	\$12,178.89		1	
138	SUPERVISOR	112	\$5,982.00	\$35,000.00	79	22	11
139	TECNICO	58	\$6,170.40	\$12,268.13	6	52	
140	TECNICO RADIOLOGO	6	\$9,261.88	\$9,261.88		6	
141	TELEFONISTA	5	\$7,515.47	\$12,249.97		4	1
142	TOPOGRAFO	1	\$10,705.34	\$10,705.34		1	
143	TORNILLERO	2	\$10,333.66	\$10,333.66		2	
144	TRABAJADOR (A) SOCIAL	24	\$7,000.00	\$14,000.00	6	17	1
145	VELADOR	18	\$5,979.47	\$8,358.37	2	16	
146	VERIFICADOR	3	\$8,000.10	\$8,000.10	3		
147	VETERINARIO	3	\$4,000.00	\$13,000.00	2		1
148	VIGILANTE	137	\$3,208.80	\$10,976.88	8	129	
149	VOCAL DE TUTELAS	1	\$2,645.70	\$2,645.70	1		

C. ADRIÁN EMILIO DE LA GARZA SANTOS  
 PRESIDENTE MUNICIPAL

C. GENARO GARCIA DE LA GARZA  
 SECRETARIO DEL AYUNTAMIENTO

C. ANTONIO FERNANDO MARTÍNEZ BELTRÁN  
 TESORERO MUNICIPAL

C. ROQUE YAÑEZ RAMOS  
 SÍNDICO PRIMERO



INSTITUTO MUNICIPAL DE LA JUVENTUD DE APODACA	
Presupuesto de Egresos del Ejercicio Fiscal 2018	
Cuarta Modificación	
Clasificador por Objeto del Gasto	Importe
<b>Total</b>	<b>2,335,862</b>
<b>Servicios Personales</b>	<b>1,353,831</b>
Remuneraciones al Personal de Carácter Permanente	688,780
Remuneraciones al Personal de Carácter Transitorio	487,171
Remuneraciones Adicionales y Especiales	150,880
Seguridad Social	-
Otras Prestaciones Sociales y Económicas	27,000
Previsiones	-
Pago de Estímulos a Servidores Públicos	-
<b>Materiales y Suministros</b>	<b>412,343</b>
Materiales de Administración, Emisión de Documentos y Artículos Oficiales	83,088
Alimentos y Utensilios	23,600
Materias Primas y Materiales de Producción y Comercialización	-
Materiales y Artículos de Construcción y de Reparación	89,905
Productos Químicos, Farmacéuticos y de Laboratorio	-
Combustibles, Lubricantes y Aditivos	84,000
Vestuario, Blancos, Prendas de Protección y Artículos Deportivos	131,750
Materiales y Suministros para Seguridad	-
Herramientas, Refacciones y Accesorios Menores	-
<b>Servicios Generales</b>	<b>569,688</b>
Servicios Básicos	6,000
Servicios de Arrendamientos	61,316
Servicios Profesionales, Científicos, Técnicos y Otros Servicios	405,647
Servicios Financieros, Bancarios y Comerciales	5,400
Servicios de Instalación, Reparación, Mantenimiento y Conservación	16,574
Servicios de Comunicación Social y Publicidad	-
Servicios de Traslado y Viáticos	-
Servicios Oficiales	42,751
Otros Servicios Generales	32,000
<b>Transferencias, Asignaciones, Subsidios y Otras Ayudas</b>	<b>-</b>
Transferencias Internas y Asignaciones al Sector Público	-
Transferencias al Resto del Sector Público	-
Subsidios y Subvenciones	-
Ayudas Sociales	-
Pensiones y Jubilaciones	-
Transferencias a Fideicomisos, Mandatos y Otros Análogos	-
Transferencias a la Seguridad Social	-
Donativos	-
Transferencias al Exterior	-
<b>Bienes Muebles, Inmuebles e Intangibles</b>	<b>-</b>
Mobiliario y Equipo de Administración	-
Mobiliario y Equipo Educativo y Recreativo	-
Equipo e Instrumental Médico y de Laboratorio	-
Vehículos y Equipo de Transporte	-
Equipo de Defensa y Seguridad	-
Maquinaria y Otros Equipos y Herramientas	-
Activos Biológicos	-
Bienes Inmuebles	-
Activos Intangibles	-
<b>Inversión Pública</b>	<b>-</b>
Obra Pública en Bienes de Dominio Público	-
Obra Pública en Bienes Propios	-

Proyectos Productivos y Acciones de Fomento	-
<b>Inversiones Financieras y Otras Provisiones</b>	-
Inversiones para el Fomento de Actividades Productivas	-
Acciones y Participaciones de Capital	-
Compra de Títulos y Valores	-
Concesión de Préstamos	-
Inversiones en Fideicomisos, Mandatos y Otros Análogos	-
Otras Inversiones Financieras	-
Provisiones para Contingencias y Otras Erogaciones Especiales	-
<b>Participaciones y Aportaciones</b>	-
Participaciones	-
Aportaciones	-
Convenios	-
<b>Deuda Pública</b>	-
Amortización de la Deuda Pública	-
Intereses de la Deuda Pública	-
Comisiones de la Deuda Pública	-
Gastos de la Deuda Pública	-
Costo por Coberturas	-
Apoyos Financieros	-
Adeudos de Ejercicios Fiscales Anteriores (ADEFAS)	-

<b>INSTITUTO MUNICIPAL DE LA JUVENTUD DE APODACA</b>	
<b>Presupuesto de Egresos del Ejercicio Fiscal 2018</b>	
Clasificación Administrativa	Importe
Total	2,335,862
Poder Ejecutivo	
Poder Legislativo	
Poder Judicial	
Organos Autónomos*	
Otras Entidades Paraestatales y organismos	

<b>INSTITUTO MUNICIPAL DE LA JUVENTUD DE APODACA</b>	
<b>Presupuesto de Egresos del Ejercicio Fiscal 2018</b>	
Clasificación Administrativa	Importe
Total	\$ 2,335,862
Organo Ejecutivo Municipal	\$ -
Otras Entidades Paraestatales y organismos	\$ -
INSTITUTO MUNICIPAL DE LA JUVENTUD DE APODACA	\$ 2,335,862

<b>INSTITUTO MUNICIPAL DE LA JUVENTUD DE APODACA</b>	
<b>Presupuesto de Egresos del Ejercicio Fiscal 2018</b>	
Clasificador Funcional del Gasto	Importe
Total	\$ 2,335,862
Gobierno	\$ -
Desarrollo Social	\$ -
Desarrollo Económico	\$ -
Otras no clasificadas en funciones anteriores	\$ -
INSTITUTO MUNICIPAL DE LA JUVENTUD DE APODACA	\$ 2,335,862

<b>INSTITUTO MUNICIPAL DE LA JUVENTUD DE APODACA</b>	
<b>Presupuesto de Egresos del Ejercicio Fiscal 2018</b>	
Clasificación por Tipo de Gasto	Importe
Total	\$ 2,335,862
Gasto Corriente	\$ 2,335,862
Gasto de Capital	\$ -
Amortización de la deuda y disminución de pasivos	\$ -

<b>INSTITUTO MUNICIPAL DE LA JUVENTUD DE APODACA</b>	
<b>Presupuesto de Egresos del Ejercicio Fiscal 2018</b>	
Prioridades de Gasto	
Servicios Personales	\$ 1,353,831
Servicios Generales	\$ 569,688

<b>INSTITUTO MUNICIPAL DE LA JUVENTUD DE APODACA</b>	
<b>Presupuesto de Egresos del Ejercicio Fiscal 2018</b>	
PROGRAMAS Y PROYECTOS	
EVENTOS Y PROGRAMAS	
GIRA DE CONFERENCIAS	
BOLSA DE EMPLEO	
FERIA DE BECAS	
BECAS Y ASUNTOS ESCOLARES	
TU ASESOR JURIDICO	
ASESORIAS	
DIA INTERNACIONAL DE LA JUVE	
DIA DEL ESTUDIANTE	
ORGULLO JOVEN	
HACIENDO MUSICA Y CENTRO PODER JOVEN	

Instituto Municipal de la Juventud de Apodaca, Nuevo León			
Analítico de plazas			
Plaza/puesto	Número de plazas	Número de plazas	
		De	hasta
Director General	1	\$ 32,000.00	\$ 42,000.00
Coordinador	2	\$ 10,000.00	\$ 17,000.00
Auxiliar Administrativo	1	\$ 6,000.00	\$ 8,000.00
Recepcionista	1	\$ 5,500.00	\$ 7,500.00
Encargado	7	\$ 4,000.00	\$ 5,500.00



C. CAROLINA VILLARREAL GUAJARDO  
ENCARGADA DEL DESPACHO DE LA DIRECCION DEL INSTITUTO  
MUNICIPAL DE LA JUVENTUD DE APODACA NUEVO LEON

2da Modificación	
INSTITUTO MUNICIPAL DE LA JUVENTUD DE APODACA, NUEVO LEÓN	Modificación de Ingresos
Iniciativa de Ley de Ingresos para el Ejercicio Fiscal 2018	Ingresos
Total	\$ 2,127,862
<b>Impuestos</b>	
Impuestos sobre los ingresos	
Impuestos sobre el patrimonio	
Impuestos sobre la producción, el consumo y las transacciones	
Impuestos al comercio exterior	
Impuestos sobre Nóminas y Asimilables	
Impuestos Ecológicos	
Accesorios	
Otros Impuestos	
Impuestos no comprendidos en las fracciones de la Ley de Ingresos causadas en ejercicios fiscales anteriores pendientes de liquidación o pago	
<b>Cuotas y Aportaciones de seguridad social</b>	
Aportaciones para Fondos de Vivienda	
Cuotas para el Seguro Social	
Cuotas de Ahorro para el Retiro	
Otras Cuotas y Aportaciones para la seguridad social	
Accesorios	
<b>Contribuciones de mejoras</b>	
Contribución de mejoras por obras públicas	
Contribuciones de Mejoras no comprendidas en las fracciones de la Ley de Ingresos causadas en ejercicios fiscales anteriores pendientes de liquidación o pago	
<b>Derechos</b>	
Derechos por el uso, goce, aprovechamiento o explotación de bienes de dominio público	
Derechos a los hidrocarburos	
Derechos por prestación de servicios	
Otros Derechos	
Accesorios	
Derechos no comprendidos en las fracciones de la Ley de Ingresos causadas en ejercicios fiscales anteriores pendientes de liquidación o pago	
<b>Productos</b>	
Productos de tipo corriente	
Productos de capital	
Productos no comprendidos en las fracciones de la Ley de Ingresos causadas en ejercicios fiscales anteriores pendientes de liquidación o pago	
<b>Aprovechamientos</b>	
Aprovechamientos de tipo corriente	
Aprovechamientos de capital	
Aprovechamientos no comprendidos en las fracciones de la Ley de Ingresos causadas en ejercicios fiscales anteriores pendientes de liquidación o pago	
<b>Ingresos por ventas de bienes y servicios</b>	
Ingresos por ventas de bienes y servicios de organismos descentralizados	
Ingresos de operación de entidades paraestatales empresariales	
Ingresos por ventas de bienes y servicios producidos en establecimientos del Gobierno Central	
<b>Participaciones y Aportaciones</b>	
Participaciones	
Aportaciones	
Convenios	
<b>Transferencias, Asignaciones, Subsidios y Otras Ayudas</b>	\$ 2,127,862
Transferencias Internas y Asignaciones al Sector Público	\$ 2,095,862
Transferencias al Resto del Sector Público	\$ -
Subsidios y Subvenciones	\$ 32,000
Ayudas sociales	\$ -
Pensiones y Jubilaciones	
Transferencias a Fideicomisos, mandatos y análogos	
<b>Ingresos derivados de Financiamientos</b>	
Endeudamiento interno	
Endeudamiento externo	



C. CAROLINA VILLARREAL GUAJARDO  
ENCARGADA DEL DESPACHO DE LA DIRECCION DEL INSTITUTO  
MUNICIPAL DE LA JUVENTUD DE APODACA NUEVO LEON

Fecha: 16/10/2018

DR. COSS, N. L.  
 INFORME DE INGRESOS Y EGRESOS MUNICIPALES  
 POR EL PERIODO: 01/07/2018 AL 30/09/2018

	PERIODO	ACUMULADO
<b>I N G R E S O S</b>		
40100 IMPUESTOS	31,018.00	384,651.80
40200 DERECHOS	14,918.00	25,558.00
40300 CONTRIBUCIONES POR NUEVOS FRACCIONAMS.	0.00	0.00
40400 PRODUCTOS	17,045.04	48,105.46
40500 APROVECHAMIENTOS	3,000.00	92,700.00
40600 PARTICIPACIONES	7,399,902.48	22,294,995.20
40700 FONDO DE INFRAESTRUCTURA SOCIAL	483,495.18	1,450,485.55
40800 FONDO PARA EL FORTALECIMIENTO MUNICIPAL	247,556.76	742,670.28
40900 FONDO DESCENTRALIZADO	2,202,397.76	6,636,603.32
41000 OTRAS APORTACIONES	2,170,733.40	3,970,215.71
41100 CONTRIBUCION DE VECINOS	35,000.00	85,300.00
41200 FINANCIAMIENTO	0.00	0.00
41300 OTROS	263,874.00	375,381.16
-----		
<b>TOTAL I N G R E S O S</b>	<b>\$12,868,940.62</b>	<b>\$36,106,666.48</b>
=====		

<b>E G R E S O S</b>		
50100 ADMINISTRACION PUBLICA	3,662,584.31	10,887,950.44
50200 SERVICIOS COMUNITARIOS	246,284.66	1,177,402.67
50300 DESARROLLO SOCIAL	754,948.55	2,081,485.52
50400 SEGURIDAD PUBLICA Y TRANSITO	54,867.44	145,569.46
50500 MANTENIMIENTO Y CONSERVACION DE ACTIVOS	2,382,893.36	6,195,070.46
50600 ADQUISICIONES	53,665.30	407,500.21
50700 DESARROLLO URBANO Y ECOLOGIA	256,645.00	571,702.45
50800 FONDO DE INFRAESTRUCTURA SOCIAL MUNICIP.	465,657.34	1,253,593.12
50900 FONDO DE FORTALECIMIENTO MUNICIPAL	190,668.03	652,856.06
51100 OTROS	3,779,935.11	9,217,581.29
-----		
<b>TOTAL E G R E S O S</b>	<b>\$11,848,149.10</b>	<b>\$32,590,711.68</b>
=====		


<b>R E M A N E N T E</b>	<b>\$1,020,791.52</b>	<b>\$3,515,954.80</b>
	=====	=====


RESUMEN MENSUAL

RESUMEN ACUMULADO

SALDO DEL MES ANTERIOR	\$5,373,005.24	SALDO INICIAL AL 1o. DE ENERO:	\$2,891,191.96
MOVIMIENTOS DE PATRIMO	13,350.00	MOVIMIENTOS DE PATRIMO	0.00
MAS INGRESOS DEL MES:	\$12,868,940.62	MAS TOTAL DE INGRESOS ACUMULADOS:	\$36,106,666.48
MENOS EGREOS DEL MES:	\$11,848,149.10	MENOS TOTAL DE EGRESOS ACUMULADOS:	\$32,590,711.68
	-----		-----
	<b>\$6,407,146.76</b>	<b>SALDO A LA FECHA</b>	<b>\$6,407,146.76</b>
	=====		=====

  
 PRESIDENTE  
 EZEQUIEL ALANÍS  
 Gobierno Municipal de Dr. Coss, N.L.  
 Administración 2015-2018

  
 TESORERO  
 C. VERÓNICA ALVAREZ RODRIGUEZ  
 Gobierno Municipal de Dr. Coss, N.L.  
 Administración 2015-2018  
 TESORERÍA

  
 SINDICO  
 ARNALDO ALANIS SOLIS  
 Gobierno Municipal de Dr. Coss, N.L.  
 Administración 2015-2018  
 SINDICATURA


Ezequiel Alanís


Verónica Álvarez Rodríguez

Lorena Ortiz H. Norma epe Montes ortiz

Instituto Municipal de Planeación Integral de Guadalupe, Nuevo León Estado de Situación Financiera Al 30 de Septiembre de 2018 (Pesos)					
CONCEPTO	Año 2018	Año 2017	CONCEPTO	Año 2018	Año 2017
<b>ACTIVO</b>			<b>PASIVO</b>		
<b>Activo Circulante</b>			<b>Pasivo Circulante</b>		
Efectivo y Equivalentes	1,148,968	715,177	Cuentas por Pagar a Corto Plazo	-	-
Derechos a Recibir Efectivo o Equivalentes	8,553	1,055	Documentos por Pagar a Corto Plazo	-	-
Derechos a Recibir Bienes o Servicios	-	-	Porción a Corto Plazo de la Deuda Pública a Largo Plazo	-	-
Inventarios	-	-	Títulos y Valores a Corto Plazo	-	-
Almacenes	-	-	Pasivos Diferidos a Corto Plazo	-	-
Estimación por Pérdida o Deterioro de Activos Circulantes	-	-	Fondos y Bienes de Terceros en Garantía y/o Administración a Corto Plazo	-	-
Otros Activos Circulantes	-	-	Provisiones a Corto Plazo	-	-
			Otros Pasivos a Corto Plazo	218,952	169,458
<b>Total de Activos Circulantes</b>	<b>1,157,520</b>	<b>716,232</b>	<b>Total de Pasivos Circulantes</b>	<b>218,952</b>	<b>169,458</b>
<b>Activo No Circulante</b>			<b>Pasivo No Circulante</b>		
Inversiones Financieras a Largo Plazo	-	-	Cuentas por Pagar a Largo Plazo	-	-
Derechos a Recibir Efectivo o Equivalentes a Largo Plazo	-	-	Documentos por Pagar a Largo Plazo	-	-
Bienes Inmuebles, Infraestructura y Construcciones en Proceso	-	-	Deuda Pública a Largo Plazo	-	-
Bienes Muebles	52,423	48,625.00	Pasivos Diferidos a Largo Plazo	-	-
Activos Intangibles	-	-	Fondos y Bienes de Terceros en Garantía y/o en Administración a Largo Plazo	-	-
Depreciación, Deterioro y Amortización Acumulada de Bienes	18,412	-	Provisiones a Largo Plazo	-	-
Activos Diferidos	-	-	<b>Total de Pasivos No Circulantes</b>	<b>-</b>	<b>-</b>
Estimación por Pérdida o Deterioro de Activos no Circulantes	-	-			
Otros Activos no Circulantes	-	-	<b>Total del Pasivo</b>	<b>218,952</b>	<b>169,458</b>
<b>Total de Activos No Circulantes</b>	<b>34,011</b>	<b>48,625</b>	<b>HACIENDA PÚBLICA/ PATRIMONIO</b>		
<b>Total del Activo</b>	<b>1,191,531</b>	<b>764,857</b>	Hacienda Pública/Patrimonio Contribuido	-	-
			Aportaciones	-	-
			Donaciones de Capital	-	-
			Actualización de la Hacienda Pública / Patrimonio	-	-
			<b>Hacienda Pública/Patrimonio Generado</b>	<b>972,679</b>	<b>595,399</b>
			Resultados del Ejercicio (Ahorro / Desahorro)	374,514	701,403
			Resultados de Ejercicios Anteriores	598,065	-106,005
			Revaluos	-	-
			Rectificaciones de Resultados de Ejercicios Anteriores	-	-
			<b>Exceso o Insuficiencia en la Actualización de la Hacienda Pública/Patrimonio</b>	<b>-</b>	<b>-</b>
			Resultado por Posición Monetaria	-	-
			Resultado por Tenencia de Activos no Monetarios	-	-
			<b>Total Hacienda Pública/ Patrimonio</b>	<b>972,679</b>	<b>595,399</b>
			<b>Total del Pasivo y Hacienda Pública / Patrimonio</b>	<b>1,191,531</b>	<b>764,857</b>


Bajo protesta de decir verdad declaramos que los Estados Financieros y sus Notas son razonablemente correctos y responsabilidad del emisor:


  
 Carlos Damian Ayala Delgado  
 Representante Legal


  
 Juan Jose Rodriguez Sanchez  
 Coordinador Administrativo

INSTITUTO MUNICIPAL DE PLANEACIÓN INTEGRAL CIUDAD GUADALUPE Instituto Municipal de Planeación Integral de Guadalupe, Nuevo León Estado de Actividades Al 30 de Septiembre de 2018 (Pesos)					
Concepto	2018	2017	Concepto	2018	2017
<b>INGRESOS Y OTROS BENEFICIOS</b>			<b>GASTOS Y OTRAS PÉRDIDAS</b>		
Ingresos de la Gestión	-	-	- Gastos de Funcionamiento	8,209,572	8,024,978
Impuestos	-	-	- Servicios Personales	5,832,631	6,385,338
Cuotas y Aportaciones de Seguridad Social	-	-	- Materiales y Suministros	55,501	152,685
Contribuciones de Mejoras	-	-	- Servicios Generales	2,321,440	1,466,955
Derechos	-	-			
Productos de Tipo Corriente	-	-	<b>Transferencia, Asignaciones, Subsidios y Otras Ayudas</b>		
Aprovechamientos de Tipo Corriente	-	-	- Transferencias Internas y Asignaciones al Sector Público	-	-
Ingresos por Venta de Bienes y Servicios	-	-	- Transferencias al Resto del Sector Público	-	-
Ingresos no Comprendidos en las Fracciones de la	-	-	- Subsidios y Subvenciones	-	-
			- Ayudas Sociales	-	-
Participaciones, Aportaciones, Transferencias, Asignaciones, Subsidios y Otras Ayudas	8,419,200	8,538,727	- Pensiones y Jubilaciones	-	-
Participaciones y Aportaciones	8,419,200	8,538,727	- Transferencias a Fideicomisos, Mandatos y Contratos Análogos	-	-
Transferencia, Asignaciones, Subsidios y Otras ayudas	-	-	- Transferencias a la Seguridad Social	-	-
			- Donativos	-	-
Otros Ingresos y Beneficios	174,485	187,654	- Transferencias al Exterior	-	-
Ingresos Financieros	152	59			
Incremento por Variación de Inventarios	-	-	<b>Participaciones y Aportaciones</b>		
Disminución del Exceso de Estimaciones por Pérdida o Deterioro u Obsolescencia	-	-	- Participaciones	-	-
Disminución del Exceso de Provisiones	-	-	- Aportaciones	-	-
Otros Ingresos y Beneficios Varios	174,333	187,596	- Convenios	-	-
<b>Total de Ingresos y Otros Beneficios</b>	<b>8,593,685</b>	<b>8,726,382</b>	<b>Intereses, Comisiones y Otros Gastos de la Deuda Pública</b>		
			- Intereses de la Deuda Pública	-	-
			- Comisiones de la Deuda Pública	-	-
			- Gastos de la Deuda Pública	-	-
			- Costo por Coberturas	-	-
			- Apoyos Financieros	-	-
			- Otros Gastos y Pérdidas Extraordinarias	9,598	-
			- Estimaciones, Depreciaciones, Deterioros, Obsolescencia y Provisiones	9,598	-
			- Disminución de Inventarios	-	-
			- Aumento por Insuficiencia de Estimaciones por Pérdida o Deterioro y Obsolescencia	-	-
			- Aumento por Insuficiencia de Provisiones	-	-
			- Otros Gastos	-	-
			- Inversión Pública	-	-
			- Inversión Pública no Capitalizable	-	-
			<b>Total de Gastos y Otras Pérdidas</b>	<b>8,219,171</b>	<b>8,024,978</b>
			<b>Resultados del Ejercicio (Ahorro/Desahorro)</b>	<b>374,514</b>	<b>701,403</b>

Bajo protesta de decir verdad declaramos que los Estados Financieros y sus Notas son razonablemente correctos y responsabilidad del emisor.

  
 Carlos Damián Ayala Delgado  
 Representante Legal


  
 Juan José Rodríguez Sánchez  
 Coordinador Administrativo

 INSTITUTO MUNICIPAL DE PLANEACIÓN INTEGRAL CIUDAD GUADALUPE		Instituto Municipal de Planeación Integral de Guadalupe, Nuevo León Estado de Variación en la Hacienda Pública Del 1 de Enero al 30 de Septiembre 2018 (pesos)			
Concepto	Hacienda Pública/Patrimonio Contribuido	Hacienda Pública/Patrimonio Generado de Ejercicios Anteriores	Hacienda Pública/Patrimonio Generado del Ejercicio	Ajustes por Cambios de Valor	TOTAL
<b>Rectificaciones de Resultados de Ejercicios Anteriores</b>					
Patrimonio Neto Inicial Ajustado del Ejercicio	-	-	-	-	-
Aportaciones	-	-	-	-	-
Donaciones de Capital	-	-	-	-	-
Actualización de la Hacienda Pública/Patrimonio	-	-	-	-	-
Variaciones de la Hacienda Pública/Patrimonio Neto del Ejercicio	598,065	598,065	-	-	598,065
Resultados del Ejercicio (Ahorro/Desahorro)	598,065	598,065	-	-	598,065
Resultados de Ejercicios Anteriores	-	-	-	-	-
Revelúos	-	-	-	-	-
Reservas	-	-	-	-	-
<b>Hacienda Pública/Patrimonio Neto Final del Ejercicio</b>	<b>598,065</b>	<b>598,065</b>	<b>-</b>	<b>-</b>	<b>598,065</b>
<b>Cambios en la Hacienda Pública/Patrimonio Neto del Ejercicio 2017</b>					
Aportaciones	-	-	-	-	-
Donaciones de Capital	-	-	-	-	-
Actualización de la Hacienda Pública/Patrimonio	-	-	-	-	-
Variaciones de la Hacienda Pública/Patrimonio Neto del Ejercicio 2016	-	-	374,514	-	374,514
Resultados del Ejercicio (Ahorro/Desahorro)	-	-	374,514	-	374,514
Resultados de Ejercicios Anteriores	-	-	-	-	-
Revalúos	-	-	-	-	-
Reservas	-	-	-	-	-
<b>Saldo Neto en la Hacienda Pública / Patrimonio 2017</b>	<b>-</b>	<b>598,065</b>	<b>374,514</b>	<b>-</b>	<b>972,579</b>

Bajo protesta de decir verdad declaramos que los Estados Financieros y sus Notas son razonablemente correctos y responsabilidad del emisor.



Carlos Damian Ayala Delgado  
Representante Legal




Juan José Rodríguez Sánchez  
Coordinador Administrativo



Concepto	Origen	Aplicación	Concepto	Origen	Aplicación
<b>ACTIVO</b>			<b>PASIVO</b>		
<b>Activo Circulante</b>			<b>Activo Circulante</b>		
Efectivo y Equivalentes		1,148,968	Cuentas por Pagar a Corto Plazo		
Derechos a Recibir Efectivo o Equivalentes		8,553	Documentos por Pagar a Corto Plazo		
Derechos a Recibir Bienes o Servicios			Porción a Corto Plazo de la Deuda Pública a Largo Plazo		
Inventarios			Títulos y Valores a Corto Plazo		
Almacenes			Pasivos Diferidos a Corto Plazo		
Estimación por Pérdida o Deterioro de Activos Circulantes			Fondos y Bienes de Terceros en Garantía y/o Administración a Corto Plazo		
Otros Activos Circulantes			Provisiones a Corto Plazo	218,952	
<b>Activo No Circulante</b>			<b>Activo No Circulante</b>		
Inversiones Financieras a Largo Plazo			Cuentas por Pagar a Largo Plazo		
Derechos a Recibir Efectivo o Equivalentes a Largo Plazo			Documentos por Pagar a Largo Plazo		
Bienes Inmuebles, Infraestructura y Construcciones en Proceso			Deuda Pública a Largo Plazo		
Bienes Muebles		52,423	Pasivos Diferidos a Largo Plazo		
Activos Intangibles			Fondos y Bienes de Terceros en Garantía y/o en Administración a Largo Plazo		
Depreciación, Deterioro y Amortización Acumulada de Bienes		-18,412	Provisiones a Largo Plazo		
Activos Diferidos					
Estimación por Pérdida o Deterioro de Activos no Circulantes			<b>HACIENDA PÚBLICA/ PATRIMONIO</b>		
Otros Activos no Circulantes			Hacienda Pública/Patrimonio Contribuido		
			Aportaciones		
			Donaciones de Capital		
			Actualización de la Hacienda Pública / Patrimonio		
			Hacienda Pública/Patrimonio Generado		
			Resultados del Ejercicio (Ahorro / Desahorro)	374,514	
			Resultados de Ejercicios Anteriores	596,095	
			Revalúos		
			Reservas		
			Rectificaciones de Resultados de Ejercicios Anteriores		
			<b>Exceso o Insuficiencia en la Actualización de la Hacienda Pública/Patrimonio</b>		
			Resultado por Posición Monetaria		
			Resultado por Tenencia de Activos no Monetarios		

Bajo protesta de decir verdad declaramos que los Estados Financieros y sus Notas son razonablemente correctos y responsabilidades del emisor.

  
 Carlos Damian Ayala Delgado  
 Representante Legal

  
 Juan José Rodríguez Sánchez  
 Coordinador Administrativo

Concepto	Instituto Municipal de Planeación Integral de Guadalupe, Nuevo León				Variación del Periodo (4-1)
	Estado Analítico del Activo Del 1 de Enero al 30 de Septiembre 2018 (Pesos)	Saldo Inicial 1	Cargos del Periodo 2	Abonos del Periodo 3	
<b>ACTIVO</b>					
Activo Circulante	1,015,230	8,507,409	8,365,118	1,157,521	142,291
Efectivo y Equivalentes	1,015,086	8,434,631	8,300,749	1,148,968	133,882
Derechos a Recibir Efectivo o Equivalentes	-	72,778	84,369	8,553	8,409
Derechos a Recibir Bienes o Servicios	144	-	-	-	-
Inventarios	-	-	-	-	-
Almacenes	-	-	-	-	-
Estimación por Pérdida o Deterioro de Activos Circulantes	-	-	-	-	-
Otros Activos Circulantes	-	-	-	-	-
Activo No Circulante	39,811	3,798	9,598	34,011	-5,800
Inversiones Financieras a Largo Plazo	-	-	-	-	-
Derechos a Recibir Efectivo o Equivalentes a Largo Plazo	-	-	-	-	-
Bienes Inmuebles, Infraestructura y Construcciones en Pro	-	-	-	-	-
Bienes Muebles	48,625	3,798	-	52,423	3,798
Activos Intangibles	-	-	-	-	-
Depreciación, Deterioro y Amortización Acumulada de Bien	8,814,00	-	9,598	18,412	9,598.43
Activos Diferidos	-	-	-	-	-
Estimación por Pérdida o Deterioro de Activos no Circulantes	-	-	-	-	-
Otros Activos no Circulantes	-	-	-	-	-
<b>TOTAL DEL ACTIVO</b>	<b>1,055,041</b>	<b>8,511,207</b>	<b>8,374,717</b>	<b>1,191,531</b>	<b>136,490</b>

Bajo protesta de decir verdad declaramos que los Estados Financieros y sus Notas son razonablemente correctos y responsabilidad del emisor.




Carlos Damian Ayala Delgado  
Representante Legal



Juan José Rodríguez Sánchez  
Coordinador Administrativo

INSTITUTO MUNICIPAL DE PLANEACIÓN INTEGRAL CIUDAD GUADALUPE		Instituto Municipal de Planeación Integral de Guadalupe, Nuevo León	
Estado de Flujos de Efectivo		Estado de Flujos de Efectivo	
Del 1 de Enero al 30 de Septiembre 2018		Del 1 de Enero al 30 de Septiembre 2018	
(Pesos)		(Pesos)	
Concepto	2018	2017	Concepto
<b>Flujos de Efectivo de las Actividades de Operación</b>			<b>Flujos de Efectivo de las Actividades de Inversión</b>
Origen	8,493,965	8,725,352	Origen
Impuestos	-	-	Bienes Inmuebles, Infraestructura y Construcciones en Proceso
Cuotas y Aportaciones de Seguridad Social	-	-	Bienes Muebles
Contribuciones de mejoras	-	-	Otros Orígenes de Inversión (Hacienda Pública)
Derechos	-	-	
Productos de Tipo Corriente	-	-	<b>Aplicación</b>
Aprovechamientos de Tipo Corriente	-	-	Bienes Inmuebles, Infraestructura y Construcciones en Proceso
Ingresos por Venta de Bienes y Servicios	-	-	Bienes Muebles
Ingresos no comprendidos en las Fracciones de la Ley de Ingresos del Estado	-	-	Otras Aplicaciones de Inversión (Hacienda Pública)
Ingresos por Cobros de Ejecutorios Pasivos Pendientes de Pago	-	-	
Participaciones y Aportaciones	8,418,203	8,539,727.45	<b>Flujos Netos de Efectivo por Actividades de Inversión</b>
Transferencias, Asignaciones y Subsidios y Otras Ayudas	-	-	154,830
Otros Orígenes de Operación	174,485	187,654	
<b>Aplicación</b>			<b>Flujo de Efectivo de las Actividades de Financiamiento</b>
Servicios Personales	8,215,171	8,024,978	Origen
Materiales y Suministros	5,832,631	6,305,338	Endeudamiento Neto
Servicios Generales	35,501	152,665	Interno
Transferencias Internas y Asignaciones al Sector Público	2,321,440	1,486,955	Externo
Transferencias al resto del Sector Público	-	-	Otros Orígenes de Financiamiento
Subsidios y Subvenciones	-	-	Incrementos de Pasivos (Impuestos)
Ayudas Sociales	-	-	218,952
Pensiones y Jubilaciones	-	-	
Transferencias a Fideicomisos, Mandatos y Contratos Anticipos	-	-	<b>Aplicación</b>
			Servicios de la Deuda
Transferencias a la Seguridad Social	-	-	Interno
Donativos	-	-	Externo
Transferencias al Exterior	-	-	Otras Aplicaciones de Financiamiento
Participaciones	-	-	Aumentos de Cuentas por Cobrar
Aportaciones	-	-	8,553
Convenios	-	-	
Otras Aplicaciones de Operación	8,538	-	<b>Flujos netos de Efectivo por Actividades de Financiamiento</b>
			210,400
<b>Flujos Netos de Efectivo por Actividades de Operación</b>	374,514	701,403	<b>Incremento/Disminución Neta en el Efectivo y Equivalentes al Efectivo</b>
			1,148,968
			<b>Efectivo y Equivalentes al Efectivo al Inicio del Ejercicio</b>
			1,015,088
			<b>Efectivo y Equivalentes al Efectivo al final del Ejercicio</b>
			1,148,968
			715,177

Bajo protesta de decir verdad declaramos que los Estados Financieros y sus Notas son razonablemente correctos y responsabilizamos del emisor.


  
 Juan José Rodríguez Sánchez  
 Coordinador Administrativo

  
 Carlos Damián Ayala Delgado  
 Representante Legal

Rubro de Ingresos	Instituto Municipal de Planeación Integral de Guadalupe, Nuevo León Estado Analítico de Ingresos Del 1 de Enero al 30 de Septiembre 2018 (Pesos)					
	Estimado (1)	Ampliaciones y Reducciones (2)	Ingreso Modificado (3= 1 + 2)	Devengado (4)	Recaudado (5)	Diferencia (6= 3 - 4)
Impuestos						
Cuotas y Aportaciones de Seguridad Social						
Contribuciones de Mejoras						
Derechos						
Productos						
Corriente						
Capital						
Aprovechamientos						
Corriente						
Capital						
Ingresos por Ventas de Bienes y Servicios						
Participaciones y Aportaciones	8,651,225		8,651,225	8,419,200	8,419,200	232,025
Transferencias, Asignaciones, Subsidios y Otras Ayudas						
Ingresos Derivados de Financiamientos				174,485	174,485	
Otros Ingresos y Beneficios Varios				8,593,685	8,593,685	
<b>Total</b>	<b>8,651,225</b>		<b>8,651,225</b>	<b>8,593,685</b>	<b>8,593,685</b>	<b>174,485</b>
				Ingresos excedentes <sup>1</sup>		<b>57,540</b>

<sup>1</sup> Los ingresos excedentes se presentan para efectos de cumplimiento de la Ley General de Contabilidad Gubernamental

Bajo protesta de decir verdad declaramos que los Estados Financieros y sus Notas son razonablemente correctos y responsabilidad del emisor.



Carlos Damian Ayala Delgado  
Representante Legal



Juan José Rodríguez Sánchez  
Coordinador Administrativo

Estado Analítico de Ingresos Por Fuente de Financiamiento	Ingreso					Diferencia (6= 5 - 1)
	Estimado (1)	Ampliaciones y Reducciones (2)	Modificado (3= 1 + 2)	Devengado (4)	Recaudado (5)	
Ingresos del Gobierno	8,651,225		8,651,225	8,419,200	8,419,200	232,025
Impuestos						
Contribuciones de Mejoras						
Derechos						
Productos						
Corriente						
Capital						
Aprovechamientos						
Corriente						
Capital						
Participaciones y Aportaciones	8,651,225		8,651,225	8,419,200	8,419,200	232,025
Transferencias, Asignaciones, Subsidios y Otras Ayudas						
Ingresos de Organismos y Empresas						
Cuotas y Aportaciones de Seguridad Social						
Ingresos por Ventas de Bienes y Servicios						
Transferencias, Asignaciones, subsidios y Otras Ayudas						
Ingresos derivados de financiamiento						
Ingresos Derivados de Financiamientos						
Otros Ingresos y Beneficios Varios						
<b>Total</b>	<b>8,651,225</b>		<b>8,651,225</b>	<b>8,593,685</b>	<b>174,485</b>	<b>174,485</b>
				Ingresos excedentes*	8,593,685	57,540


Bajo protesta de decir verdad declaramos que los Estados Financieros y sus Notas son razonablemente correctos y responsabilidad del emisor.

  
 ✓ Carlos Damian Ayala Delgado  
 Representante Legal

  
 Juan José Rodríguez Sánchez  
 Coordinador Administrativo

Concepto	Egresos					Subejercicio 6 = ( 3 - 4 )
	Aprobado 1	Ampliaciones/ (Reducciones) 2	Modificado 3 = ( 1 + 2 )	Devengado 4	Pagado 5	
SECRETARIA DE BIENESTAR SOCIAL Y DES. COMUNITARIO						
DIRECCION DEL SISTEMA D.I.F.						
SECRETARIA DE OBRAS PUBLICAS Y VIALIDAD						
SECRETARIA DE CONTROL Y SUST. URBANA						
SECRETARIA DEL AYUNTAMIENTO						
SECRETARIA PARTICULAR						
SECRETARIA DE FOMENTO Y DESARROLLO PRODUCTIVO						
SECRETARIA DE CONTRALORIA Y DEFENSA CIUDADANA						
SECRETARIA DE SEGURIDAD PUBLICA						
SECRETARIA DE FINANZAS Y TESORERIA MUNICIPAL						
SECRETARIA DE ADMINISTRACION						
SECRETARIA DE SERVICIOS PUBLICOS						
DIRECCION GENERAL DE COMUNICACION SOCIAL						
DIRECCION GENERAL DE TECNOLOGIA DE INFORMACION						
SECRETARIA DE PREVENCIÓN SOCIAL						
INSTITUTO DE LA JUVENTUD						
INSTITUTO DE LA MUJER						
INSTITUTO MUNICIPAL DE DESARROLLO POLICIAL	8,551,225		8,551,225	8,219,171	8,219,171	432,054
INSTITUTO MUNICIPAL DE DESARROLLO INTEGRAL						
INSTITUTO MUNICIPAL DEL DEPORTE	8,551,225		8,551,225	8,219,171	8,219,171	432,054

*[Handwritten signature]*


 INSTITUTO MUNICIPAL DE PLANEACIÓN INTEGRAL CIUDAD GUADALUPE		Instituto Municipal de Planeación Integral de Guadalupe, Nuevo León Estado Analítico del Ejercicio del Presupuesto de Egresos Clasificación Administrativa Del 1 de Enero al 30 de Septiembre 2018					
Concepto	Egresos						
	1 Aprobado	2 Ampliaciones/ (Reducciones)	3 = (1 + 2) Modificado	4 Devengado	5 Pagado	6 = (3 - 4) Subejercicio	
Poder Ejecutivo	-	-	-	-	-	-	
Poder Legislativo	-	-	-	-	-	-	
Poder Judicial	-	-	-	-	-	-	
Organos Autónomos	8,651,225	-	8,651,225	8,219,171	8,219,171	432,054	
	8,651,225	0	8,651,225	8,219,171	8,219,171	432,054	

Concepto	Egresos					
	1 Aprobado	2 Ampliaciones/ (Reducciones)	3 = (1 + 2) Modificado	4 Devengado	5 Pagado	6 = (3 - 4) Subejercicio
<b>Servicios Personales</b>	6,143,750	-	6,143,750	5,832,631	5,832,631	311,119
Remuneraciones al Personal de Carácter Permanente	5,625,000	-	5,625,000	5,270,459	5,270,459	354,541
Remuneraciones al Personal de Carácter Transitorio	-	-	-	-	-	-
Remuneraciones Adicionales y Especiales	518,750	-	518,750	562,172	562,172	43,422
Seguridad Social	-	-	-	-	-	-
Otras Prestaciones Sociales y Económicas	-	-	-	-	-	-
Previsiones	-	-	-	-	-	-
Pago de Estímulos a Servidores Públicos	154,975	-	154,975	55,501	55,501	99,374
<b>Materiales y Suministros</b>	77,625	-	77,625	24,987	24,987	52,628
Materiales de Administración. Emisión de Documentos y Artículos Oficiales	30,000	-	30,000	11,401	11,401	18,599
Alimentos y Utensilios	-	-	-	-	-	-
Materiales Primas y Materiales de Producción y Comercialización	15,000	-	15,000	537	537	14,463
Materiales y Artículos de Construcción y de Reparación	-	-	-	-	-	-
Productos Químicos, Farmacéuticos y de Laboratorio	18,000	-	18,000	16,100	16,100	1,900
Combustibles, Lubrificantes y Aditivos	-	-	-	-	-	-
Vestuario, Blancos, Prendas de Protección y Artículos Deportivos	-	-	-	-	-	-
Materiales y Suministros Para Seguridad	14,250	-	14,250	2,467	2,467	11,783
Herramientas, Refacciones y Accesorios Menores	2,352,600	-	2,352,600	2,331,039	2,331,039	21,561
<b>Servicios Generales</b>	14,250	-	14,250	13,423	13,423	827
Servicios Básicos	-	-	-	-	-	-
Servicios de Arrendamiento	2,159,500	-	2,159,500	2,031,744	2,031,744	127,756
Servicios Profesionales, Científicos, Técnicos y Otros Servicios	225	-	225	19	19	206
Servicios Financieros, Bancarios y Comerciales	33,500	-	33,500	32,921	32,921	579
Servicios de Instalación, Reparación, Mantenimiento y Conservación	-	-	-	-	-	-
Servicios de Comunicación Social y Publicidad	82,500	-	82,500	61,717	61,717	20,783
Servicios de Traslado y Viáticos	15,000	-	15,000	-	-	15,000
Servicios Oficiales	47,625	-	47,625	191,214	191,214	143,589
Otros Servicios Generales	-	-	-	-	-	-
<b>Transferencias, Asignaciones, Subsidios y Otras Ayudas</b>	-	-	-	-	-	-
Transferencias Internas y Asignaciones al Sector Público	-	-	-	-	-	-
Transferencias al Resto del Sector Público	-	-	-	-	-	-
Subsidios y Subvenciones	-	-	-	-	-	-
Ayudas Sociales	-	-	-	-	-	-

*Handwritten signature or initials.*




Concepto	Egresos				Subejercicio
	Aprobado 1	Ampliaciones/ (Reducciones) 2	Modificado 3 = (1 + 2)	Devengado 4	
Pensiones y Jubilaciones					
Transferencias e Fideicomisos, Mandatos y Otros Análogos					
Transferencias a la Seguridad Social					
Donativos					
Transferencias al Exterior					
<b>Bienes Muebles, Inmuebles e Intangibles</b>					
Mobiliario y Equipo de Administración					
Mobiliario y Equipo Educativo y Recreativo					
Equipo e Instrumental Médico y de Laboratorio					
Vehículos y Equipo de Transporte					
Equipo de Defensa y Seguridad					
Maquinaria, Otros Equipos y Herramientas					
Activos Biológicos					
Bienes Inmuebles					
Activos Intangibles					
<b>Inversión Pública</b>					
Obra Pública en Bienes de Dominio Público					
Obra Pública en Bienes Propios					
Proyectos Productivos y Acciones de Fomento					
<b>Inversiones Financieras y Otras Provisiones</b>					
Inversiones Para el Fomento de Actividades Productivas					
Acciones y Participaciones de Capital					
Compra de Títulos y Valores					
Concesión de Préstamos					
Inversiones en Fideicomisos, Mandatos y Otros Análogos					
Otras Inversiones Financieras					
Provisiones para Contingencias y Otras Erogaciones Especiales					
<b>Participaciones y Aportaciones</b>					
Participaciones					
Aportaciones					
Convenios					
<b>Deuda Pública</b>					
Amortización de la Deuda Pública					
Intereses de la Deuda Pública					
Comisiones de la Deuda Pública					
Gastos de la Deuda Pública					
Costo por Coberturas					
Apoyos Financieros					
Adeudos de Ejercicios Fiscales Anteriores (Acéfas)					
<b>Total del Gasto</b>	<b>8,651,225</b>		<b>8,651,225</b>	<b>8,219,171</b>	<b>8,219,171</b>
					<b>432,054</b>

 INSTITUTO MUNICIPAL DE PLANEACIÓN INTEGRAL CIUDAD CUERNAVACA		Instituto Municipal de Planeación Integral de Cuernavaca, Nuevo León Estado Analítico del Ejercicio del Presupuesto de Egresos Clasificación Económica (por Tipo de Gasto) Del 1 de Enero al 30 de Septiembre 2018 pesos					
		1	2	3 = (1 + 2)	4	5	6 = (3 - 4)
Concepto	Aprobado	Ampliaciones/ (Reducciones)	Egresos Modificado	Devengado	Pagado	Subejercicio	
Gasto Corriente	8,651,225	-	8,651,225	8,219,171	8,219,171	432,054	
Gasto de Capital	-	-	-	-	-	-	
Amortización de la deuda y disminución de pasivos	-	-	-	-	-	-	
Pensiones y Jubilaciones	-	-	-	-	-	-	
<b>Total del Gasto</b>	<b>8,651,225</b>	-	<b>8,651,225</b>	<b>8,219,171</b>	<b>8,219,171</b>	<b>432,054</b>	

Handwritten marks: a checkmark and a signature.


Concepto	Egresos					
	1 Aprobado	2 Ampliaciones/ (Reducciones)	3 = (1 + 2) Modificado	4 Devengado	5 Pagado	6 = (3 - 4) Subejercicio
<b>Gobierno</b>						
Legislación						
Justicia						
Coordinación de la Política de Gobierno						
Asuntos Financieros y Hacendarios						
Asuntos de Orden Público y de Seguridad Interior						
Otros Servicios Generales						
<b>Desarrollo Social</b>						
Protección Ambiental						
Vivienda y Servicios a la Comunidad						
Salud						
Recreación, Cultura y Otras Manifestaciones Sociales						
Educación						
Protección Social						
<b>Desarrollo Económico</b>						
Asuntos Económicos, Comerciales y Laborales en General						
Agropecuaria, Silvicultura, Pesca y Caza						
Combustibles y Energía						
Minería, Manufacturas y Construcción						
Transporte						
Comunicaciones						
Turismo						
Ciencia, Tecnología e Innovación						
Otras Industrias y Otros Asuntos Económicos						
<b>Otras no Clasificadas en Funciones Anteriores</b>						
Transacciones de la Deuda Pública / Costo Financiero de la Deuda	8,651,225		8,651,225	8,219,171	8,219,171	432,054
Transferencias, Participaciones y Aportaciones entre Diferentes						
Sanearamiento del Sistema Financiero	8,651,225		8,651,225	8,219,171	8,219,171	432,054
Adelantos de Ejercicios Fiscales Anteriores						
<b>Total del Gasto</b>	<b>8,651,225</b>		<b>8,651,225</b>	<b>8,219,171</b>	<b>8,219,171</b>	<b>432,054</b>

 <b>INSTITUTO MUNICIPAL DE PLANEACIÓN INTEGRAL CIUDAD GUADALUPE</b>		<b>Instituto Municipal de Planeación Integral de Guadalupe, Nuevo León</b> <b>Estado Analítico de la Deuda y Otros Pasivos</b> <b>Del 1 de Enero al 30 de Septiembre 2018</b> <b>(Pesos)</b>			
		N. O. A. P. L. I. C. A.		Saldo Inicial del Periodo	Saldo Final del Periodo
Denominación de las Deudas		Moneda de Contratación	Institución o País Acreedor	01 Enero 2017	30 de julio 2017
<b>DEUDA PÚBLICA</b>					
<b>Deuda Interna</b>					
<b>Corto Plazo</b>					
Instituciones de Crédito					
Títulos y Valores					
Arrendamientos Financieros					
Anticipo de Participaciones					
<b>Deuda Externa</b>					
Organismos Financieros Internacionales					
Deuda Bilateral					
Títulos y Valores					
Arrendamientos Financieros					
Subtotal a Largo Plazo					
<b>Otros Pasivos</b>					
<b>Total de Deuda y Otros Pasivos</b>					

*Handwritten signature or initials*

Instituto Municipal de Planeación Integral de Guadalupe, Nuevo León Endeudamiento Neto Del 1 de Enero al 30 de Septiembre 2018 Pesos N O A P L I C A			
Identificación de Crédito o Instrumento	Contratación/Colocación A	Amortización B	Endeudamiento Neto C = A - B
Creditos Bancarios			
BANBRAS			
AFIRME			
BANCO INTERACCIONES			
Total Créditos Bancarios			
Otros Instrumentos de Deuda			
Total Otros Instrumentos de Deuda			
TOTAL			

*(Handwritten signature)*

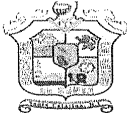

**GOBIERNO DEL ESTADO DE COAHUILA DE ZARAGOZA**  
**SECRETARÍA DE ECONOMÍA**  
**CIUDAD GUADALUPE**

**Comisión Municipal de Planeación Integral de Guadalupe, Nuevo León**  
**Intereses de la Deuda**  
**del 1 de Enero al 30 de Septiembre 2018**  
**Pesos**

**NO APLICA**

Identificación de Crédito o Instrumento	Devengado	Pagado
	Créditos Bancarios	
BANBRAS	-	
AFIRME		
<b>Total de intereses de Créditos Bancarios</b>		
	Otros Instrumentos de Deuda	
<b>Total de intereses de Otros Instrumentos de Deuda</b>		
<b>TOTAL</b>		





El C. HECTOR ISRAEL CASTILLO OLIVARES, PRESIDENTE MUNICIPAL DE SANTA CATARINA NUEVO LEON, CON FUNDAMENTO EN EL ARTICULO 35, APARTADO A, FRACCION XII DE LA LEY DE GOBIERNO MUNICIPAL DEL ESTADO DE NUEVO LEON, A TODOS LOS HABITANTES DE ESTE MUNICIPIO HAGO SABER QUE EL REPUBLICANO AYUNTAMIENTO, EN SESION CELEBRADA EL DIA 29 DE OCTUBRE DEL 2018, APROBO LA TERCERA MODIFICACION AL PRESUPUESTO DE EGRESOS PARA EL AÑO 2018 , CLASIFICADOR POR OBJETO DE GASTO

Clasificador por Objeto del Gasto	Total Presupuesto Modificado
<b>Servicios Personales</b>	<b>367,214,740</b>
Remuneraciones al Personal de Carácter Permanente	254,289,016
Remuneraciones al Personal de Carácter Transitorio	-
Remuneraciones Adicionales y Especiales	73,392,769
Seguridad Social	1,190,132
Otras Prestaciones Sociales y Económicas	38,277,752
Previsiones	-
Pago de Estímulos a Servidores Públicos	65,070
<b>Materiales y Suministros</b>	<b>81,817,722</b>
Materiales de Administración, Emisión de Documentos y Artículos Oficiales	12,009,680
Alimentos y Utensilios	924,805
Materias Primas y Materiales de Producción y Comercialización	-
Materiales y Artículos de Construcción y Reparación	4,096,336
Productos Químicos, Farmacéuticos y de Laboratorio	17,559,964
Combustibles, Lubricantes y Aditivos	28,520,105
Vestuario, Blancos, Prendas de Protección y Artículos Deportivos	10,854,614
Materiales y Suministros para Seguridad	287,928
Herramientas, Refacciones y Accesorios Menores	7,564,290
<b>Servicios Generales</b>	<b>338,645,287</b>
Servicios Básicos	94,074,078
Servicios de Arrendamiento	6,021,264
Servicios Profesionales, Científicos, Técnicos y Otros Servicios	18,234,730
Servicios Financieros, Bancarios y Comerciales	5,768,582
Servicios de Instalación, Reparación, Mantenimiento y Conservación	111,273,838
Servicios de Comunicación Social y Publicidad	22,000,000
Servicios de Traslado y Viáticos	393,275
Servicios Oficiales	28,015,041
Otros Servicios Generales	52,864,480
<b>Transferencias, Asignaciones, Subsidios y otras Ayudas</b>	<b>8,578,482</b>
Transferencias internas y Asignaciones del Sector Público	-
Transferencias al resto del Sector Público	-
Subsidios y Subvenciones	-
Ayudas Sociales	8,389,504
Pensiones y Jubilaciones	188,979
Transferencias a Fideicomisos, Mandatos y otros Análogos	-
Transferencias a la Seguridad Social	-
Donativos	-
Transferencias al Exterior	-
<b>Bienes Muebles, Inmuebles e Intangibles</b>	<b>2,000,000</b>
Mobiliario y Equipo de Administración	-
Mobiliario y Equipo Educativo y Recreativo	-
Equipo e Instrumental Médico y de Laboratorio	-
Vehículos y Equipo de Transporte	2,000,000
Equipo de Defensa y Seguridad	-
Maquinaria, Otros Equipos y Herramienta	-
Activos Biológicos	-
Bienes Inmuebles	-
Activos Intangibles	-

ANEXO I

<b>Inversión Pública</b>	<b>343,927,548</b>
Obra Pública en Bienes de Dominio Público	85,410,454
Obra Pública en Bienes Propios	258,517,094
Proyectos Productivos y Acciones de Fomento	-
<b>Inversiones Financieras y Otras Provisiones</b>	<b>-</b>
Inversiones para el Fomento de Actividades Productivas	-
Acciones y Participaciones de Capital	-
Compra de Títulos y Valores	-
Concesión de Préstamos	-
Inversiones de Fideicomiso, Mandatos y otros Análogos	-
Otras inversiones Financieras	-
<b>Provisiones para Contingencias y Otras Erogaciones Especiales</b>	<b>-</b>
<b>Participaciones y Aportaciones</b>	<b>4,111,783</b>
Participaciones	-
Aportaciones	263,396
Convenios	3,848,387
<b>Deuda Publica</b>	<b>91,179,528</b>
Amortización de la Deuda Pública	25,011,253
Intereses de la Deuda Pública	19,800,675
Comisiones de la Deuda Pública	-
Gastos de la Deuda Publica	2,437,671
Costo por Cobertura	-
Apoyos Financieros	-
Adeudos de Ejercicios Fiscales Anteriores (ADEFAS)	43,929,930
<b>TOTAL</b>	<b>1,237,475,090</b>

Es dado en el salón de Sesiones del R. Ayuntamiento de Santa Catarina, Nuevo León; al 29 de octubre del 2018 y por lo tanto se envía para que se imprima, circule y se de el debido cumplimiento.

Atentamente

Lic. Héctor Israel Castillo Olivares  
Presidente Municipal

C.P. Luis Gerardo Flores Almaraz  
Secretario de Administración y Finanzas

Lic. Roberto Carlos Farías García  
Secretario del R. Ayuntamiento

Ing. Ana María Valdez López  
Síndico Primero

ANEXI I



## ANEXO 1



MUNICIPIO DE SANTIAGO NL  
 PRESUPUESTO DE EGRESOS SEGUNDA MODIFICACION 2018  
 ESTADO ANALITICO DEL EJERCICIO DEL PRESUPUESTO DE EGRESOS  
 CLASIFICACION POR OBJETO DEL GASTO ( CAPITULO Y CONCEPTO )

OBJETO DEL GASTO	APROBADO	AMPLIACIONES Y REDUCCIONES	MODIFICADO
SERVICIOS PERSONALES	\$ 149,547,331.87	-\$ 3,121,984.48	\$ 146,425,347.39
REMUNERACIONES AL PERSONAL DE CARACTER PERMANENTE	\$ 101,266,506.78	-\$ 6,875,001.71	\$ 94,391,505.07
REMUNERACIONES AL PERSONAL DE CARACTER TRANSITORIO	\$ -	\$ -	\$ -
REMUNERACIONES ADICIONALES Y ESPECIALES	\$ 22,965,649.30	-\$ 327,919.33	\$ 22,637,729.97
SEGURIDAD SOCIAL	\$ 1,023,686.03	\$ 863,722.36	\$ 1,887,408.39
OTRAS PRESTACIONES SOCIALES Y ECONOMICAS	\$ 24,141,660.84	\$ 3,352,249.37	\$ 27,493,910.21
PREVISIONES	\$ -	\$ -	\$ -
PAGO DE ESTIMULOS A SERVIDORES PUBLICOS	\$ 149,828.92	-\$ 135,035.17	\$ 14,793.75
MATERIALES Y SUMINISTROS	\$ 28,312,720.15	\$ 426,219.79	\$ 28,738,939.94
MATERIALES DE ADMINISTRACION, EMISION DE DOCUMENTOS Y ARTICULOS OFICIALES	\$ 2,578,495.91	\$ 297,881.33	\$ 2,876,377.24
ALIMENTOS Y UTENSILIOS	\$ 1,159,456.07	\$ 227,882.84	\$ 1,387,338.91
MATERIAS PRIMAS Y MATERIALES DE PRODUCCION Y COMERCIALIZACION	\$ 658,069.44	\$ 288,605.68	\$ 946,675.12
MATERIALES Y ARTICULOS DE CONSTRUCCION Y DE REPARACION	\$ 3,716,332.84	-\$ 1,079,856.77	\$ 2,636,476.07
PRODUCTOS QUIMICOS, FARMACEUTICOS Y DE LABORATORIO	\$ 230,474.74	\$ 29,152.41	\$ 259,627.15
COMBUSTIBLES, LUBRICANTES Y ADITIVOS	\$ 11,664,921.82	\$ 1,812,952.54	\$ 13,477,874.36
VESTUARIO, BLANCOS, PRENDAS DE PROTECCION Y ARTICULOS DEPORTIVOS	\$ 3,485,399.19	-\$ 1,328,946.44	\$ 2,156,452.75
MATERIALES Y SUMINISTROS PARA SEGURIDAD 7	\$ 2,341,280.60	-\$ 411,942.00	\$ 1,929,338.60
HERRAMIENTAS, REFACCIONES Y ACCESORIOS MENORES	\$ 2,478,289.54	\$ 590,490.20	\$ 3,068,779.74
SERVICIOS GENERALES	\$ 75,974,825.36	\$ 4,437,605.29	\$ 80,412,430.65
SERVICIOS BASICOS	\$ 20,107,098.04	\$ 2,653,495.49	\$ 17,453,602.55
SERVICIOS DE ARRENDAMIENTO	\$ 6,392,830.52	\$ 1,222,278.09	\$ 7,615,108.61
SERVICIOS PROFESIONALES, CIENTIFICOS, TECNICOS Y OTROS SERVICIOS	\$ 13,750,448.56	\$ 2,097,859.61	\$ 15,848,308.17
SERVICIOS FINANCIEROS, BANCARIOS Y COMERCIALES	\$ 1,063,466.69	\$ 1,314,918.36	\$ 2,378,385.05
SERVICIOS DE INSTALACION, REPARACION, MANTENIMIENTO Y CONSERVACION	\$ 11,963,198.60	-\$ 1,284,725.99	\$ 10,678,472.61
SERVICIOS DE COMUNICACION SOCIAL Y PUBLICIDAD	\$ 2,008,155.27	\$ 38,024.37	\$ 2,046,179.64
SERVICIOS DE TRASLADO Y VIATICOS	\$ 612,056.13	\$ 32,016.79	\$ 644,072.92
SERVICIOS OFICIALES	\$ 6,837,992.22	\$ 1,234,080.72	\$ 8,072,072.94
OTROS SERVICIOS GENERALES	\$ 13,239,579.33	\$ 2,436,648.83	\$ 15,676,228.16
TRANSFERENCIAS, ASIGNACIONES, SUBSIDIOS Y OTRAS AYUDAS	\$ 15,174,093.59	\$ 1,455,943.28	\$ 16,630,036.87
TRANSFERENCIAS INTERNAS Y ASIGNACIONES AL SECTOR PÚBLICO	\$ -	\$ -	\$ -
TRANSFERENCIAS AL RESTO DEL SECTOR PÚBLICO	\$ -	\$ -	\$ -
SUBSIDIOS Y SUBVENCIONES	\$ -	\$ -	\$ -
AYUDAS SOCIALES	\$ 4,725,632.48	\$ 389,671.15	\$ 5,115,303.63
PENSIONES Y JUBILACIONES	\$ 10,448,461.11	\$ 1,066,272.13	\$ 11,514,733.24
TRANSFERENCIAS A FIDEICOMISOS, MANDATOS Y OTROS ANALOGOS	\$ -	\$ -	\$ -
TRANSFERENCIAS A LA SEGURIDAD SOCIAL	\$ -	\$ -	\$ -
DONATIVOS	\$ -	\$ -	\$ -
TRANSFERENCIAS AL EXTERIOR	\$ -	\$ -	\$ -
BIENES MUEBLES, INMUEBLES E INTANGIBLES	\$ 12,665,297.40	\$ 8,408,763.62	\$ 21,074,061.02
MOBILIARIO Y EQUIPO DE ADMINISTRACION	\$ 3,308,814.56	\$ 822,510.33	\$ 4,131,324.89
MOBILIARIO Y EQUIPO EDUCACIONAL Y RECREATIVO	\$ 97,998.00	\$ 1,768,108.66	\$ 1,866,106.66
EQUIPO E INSTRUMENTAL MEDICO Y DE LABORATORIO	\$ 106,829.12	\$ 44,881.18	\$ 151,710.30
VEHICULOS Y EQUIPO DE TRANSPORTE	\$ 6,007,296.76	\$ 92,250.17	\$ 6,099,546.93
EQUIPO DE DEFENSA Y SEGURIDAD	\$ 100,922.00	\$ -	\$ 100,922.00
MAQUINARIA, OTROS EQUIPOS Y HERRAMIENTAS	\$ 1,661,103.66	\$ 3,532,413.67	\$ 5,193,517.33
ACTIVOS BIOLÓGICOS	\$ -	\$ -	\$ -

BIENES INMUEBLES	\$ -	\$ -	\$ -
ACTIVOS INTANGIBLES	\$ 1,382,333.30	\$ 2,148,599.61	\$ 3,530,932.91
INVERSION PÚBLICA	\$ 117,637,914.27	\$ 3,095,530.29	\$ 114,542,383.98
OBRA PÚBLICA EN BIENES DE DOMINIO PÚBLICO	\$ 117,057,914.27	\$ 5,133,400.89	\$ 111,924,513.38
OBRA PÚBLICA EN BIENES PROPIOS	\$ 580,000.00	\$ 2,037,870.60	\$ 2,617,870.60
PROYECTOS PRODUCTIVOS Y ACCIONES DE FOMENTO	\$ -	\$ -	\$ -
INVERSIONES FINANCIERAS Y OTRAS PROVISIONES	\$ 22,320,519.57	\$ 4,220,735.60	\$ 18,099,783.97
INVERSIONES PARA EL FOMENTO DE ACTIVIDADES PRODUCTIVAS	\$ -	\$ -	\$ -
ACCIONES Y PARTICIPACIONES DE CAPITAL	\$ -	\$ -	\$ -
COMPRA DE TITULOS Y VALORES	\$ -	\$ -	\$ -
CONCESION DE PRÉSTAMOS	\$ -	\$ -	\$ -
INVERSIONES EN FIDEICOMISOS, MANDATOS Y OTROS ANALOGOS	\$ -	\$ -	\$ -
OTRAS INVERSIONES FINANCIERAS	\$ -	\$ -	\$ -
PROVISIONES PARA CONTINGENCIAS Y OTRAS EROGACIONES ESPECIALES	\$ 22,320,519.57	\$ 4,220,735.60	\$ 18,099,783.97
PARTICIPACIONES Y APORTACIONES	\$ -	\$ -	\$ -
PARTICIPACIONES	\$ -	\$ -	\$ -
APORTACIONES	\$ -	\$ -	\$ -
CONVENIOS	\$ -	\$ -	\$ -
DEUDA PÚBLICA	\$ 9,213,643.61	\$ 40,381.61	\$ 9,173,262.00
AMORTIZACION DE LA DEUDA PÚBLICA	\$ 2,308,272.61	\$ -	\$ 2,308,272.61
INTERESES DE LA DEUDA PÚBLICA	\$ 1,116,060.00	\$ -	\$ 1,116,060.00
COMISIONES DE LA DEUDA PÚBLICA	\$ -	\$ -	\$ -
GASTOS DE LA DEUDA PÚBLICA	\$ -	\$ -	\$ -
COSTO POR COBERTURAS	\$ -	\$ -	\$ -
APOYOS FINANCIEROS	\$ -	\$ -	\$ -
ADEUDOS DE EJERCICIOS FISCALES ANTERIORES (ADEFAS)	\$ 5,789,311.00	\$ 40,381.61	\$ 5,748,929.39
<b>TOTAL</b>	<b>\$ 430,846,345.82</b>	<b>\$ 4,249,900.00</b>	<b>\$ 435,096,245.82</b>

PRESIDENTE MUNICIPAL  
ING JAVIER CABALLERO GAONA

LIC HECTOR GUADALUPE CHAVARRI DE LA ROSA  
SRIO. DEL AYUNTAMIENTO



GOBIERNO MUNICIPAL  
DE SANTIAGO, N.L.

TESORERO MUNICIPAL  
C. FRANCISCO JAVIER ALMAGUER TAMEZ

C.P. ALFONSO GERARDO APARICIO HERNANDEZ  
SINDICO PRIMERO DEL AYUNTAMIENTO



MUNICIPIO DE SANTIAGO NL  
 PRESUPUESTO DE EGRESOS SEGUNDA MODIFICACION 2018  
 ESTADO ANALITICO DEL EJERCICIO DEL PRESUPUESTO DE EGRESOS  
 CLASIFICACION ADMINISTRATIVA

CONCEPTO	APROBADO	AMPLIACIONES Y REDUC	MODIFICADO
Poder Ejecutivo	\$ 430,846,345.82	\$ 4,249,900.00	\$ 435,096,245.82
Poder Legislativo			
Poder Judicial			
Órganos Autónomos			
TOTAL	\$ 430,846,345.82	\$ 4,249,900.00	\$ 435,096,245.82


  
 PRESIDENTE MUNICIPAL  
 ING JAVIER CABALLERO GAONA



GOBIERNO MUNICIPAL  
 DE SANTIAGO, N.L.

  
 TESORERO MUNICIPAL  
 C. FRANCISCO JAVIER ALMAGUER TAMEZ

  
 LIC HECTOR GUADALUPE CHAVARRI DE LA ROSA  
 SRIO. DEL AYUNTAMIENTO

  
 C.P. ALFONSO GERARDO APARICIO HERNANDEZ  
 SINDICO PRIMERO DEL AYUNTAMIENTO



[www.nl.gob.mx/aplicaciones/periodico-oficial-del-estado](http://www.nl.gob.mx/aplicaciones/periodico-oficial-del-estado)