

SANTIAGO NUEVO LEON

SFTM 812/2019

Santiago Nuevo León a 27 de enero 2020

**C. LIC VERONICA DAVILA MOYA
RESPONSABLE DEL
PERIÓDICO OFICIAL
DEL ESTADO DE NUEVO LEÓN**

P R E S E N T E.-

Por medio del presente atentamente solicito a Usted, la debida publicación en el Periódico Oficial del Estado, la tercera modificación del Presupuesto de Egresos, correspondientes al ejercicio fiscal 2019, por programas, unidades responsables y objetivas, aprobado por el R. Ayuntamiento de Santiago N.L. en el acta 32 de la Trigésima Primera Sesión Ordinaria, de fecha 27 de enero de 2020, se envía a fin de dar cumplimiento a lo dispuesto al Artículos 33 fracción III, inciso c), 66 fracción XIV y 181 segundo párrafo de la Ley de Gobierno Municipal del Estado de Nuevo León.

Sin otro particular, me es grato reiterarle las seguridades de mi atenta y distinguida consideración.

**A T E N T A M E N T E
EL C. PRESIDENTE MUNICIPAL**

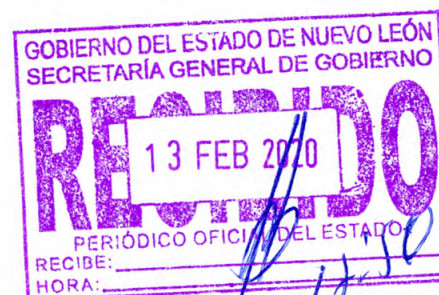
ING. JAVIER CABALLERO GAONA



**GOBIERNO MUNICIPAL
DE SANTIAGO, N.L.**

C.C.P. TESORERO MUNICIPAL
C.C.P. SECRETARIO DEL AYUNTAMIENTO
C.C.P. ARCHIVO

Se anexa Cd





SANTIAGO NUEVO LEON
TERCERA MODIFICACION AL
PRESUPUESTO DE EGRESOS 2019



**MUNICIPIO DE SANTIAGO N.L.
TERCERA MODIFICACIÓN AL PRESUPUESTO DE
EGRESOS PARA EL EJERCICIO 2019**

FUNDAMENTO LEGAL

CONSTITUCIÓN POLÍTICA DEL ESTADO DE NUEVO LEÓN

ARTÍCULO 128.- Tercer párrafo

Los Presupuestos de Egresos de los Municipios serán aprobados por los Ayuntamientos con base en sus ingresos disponibles. Asimismo, podrán autorizar en dichos presupuestos, las erogaciones plurianuales para aquellos proyectos de inversión en infraestructura que se determinen por el propio Ayuntamiento, encontrándose entre ellas las que se realicen bajo la modalidad de Proyecto de Prestación de Servicios, las erogaciones correspondientes deberán incluirse en los subsecuentes Presupuestos de Egresos. Los recursos de la Hacienda Municipal serán ejercidos en forma directa por los Gobiernos Municipales; el ejercicio de los recursos se hará con eficiencia, eficacia, economía, transparencia y honradez para satisfacer los objetivos a los que estén destinados.

**LEY DE GOBIERNO MUNICIPAL DEL ESTADO DE NUEVO LEÓN.
TÍTULO SEGUNDO
DEL AYUNTAMIENTO Y SU FUNCIONAMIENTO**

**CAPÍTULO V
DE LAS ATRIBUCIONES DEL AYUNTAMIENTO**

ARTÍCULO 33.- El Ayuntamiento tendrá las siguientes facultades y obligaciones:

III. En materia de Hacienda Pública Municipal:

c) Presentar con oportunidad, y en su caso aprobar el presupuesto anual de egresos, que deberá establecer las partidas anuales y plurianuales, consideradas en relación con el Plan Municipal de Desarrollo, y la difusión de estos a más tardar, el 31 de diciembre de cada año;

d) Establecer los criterios para la administración de la Hacienda Pública Municipal y vigilar la aplicación del presupuesto de egresos.

Secretaría de Finanzas y Tesorería
Calle Mina 224 Col Santa Rosalía Santiago N. L.



**MUNICIPIO DE SANTIAGO N.L.
TERCERA MODIFICACIÓN AL PRESUPUESTO DE
EGRESOS PARA EL EJERCICIO 2019**

**CAPITULO XII
DE LA DIFUSION DE LOS ACTOS DEL AYUNTAMIENTO**

ARTÍCULO 66.- Requieren de Publicación en la Gaceta Municipal o en el Periódico Oficial del Estado, los siguientes actos:

IV.-La aprobación de los presupuestos anuales de egresos, los que deberán establecer sus partidas anuales y plurianuales, consideradas en relación con el Plan Municipal de Desarrollo, así como las modificaciones a esta

**TITULO NOVENO
DEL PATRIMONIO MUNICIPAL
CAPITULO III
DE LOS PRESUPUESTOS DE EGRESOS**

ARTÍCULO 181.- Los Presupuestos de Egresos regularán el Gasto Público Municipal y se formularán con apoyo en Programas que señalen objetivos, metas y unidades responsables de su ejecución, detallando las asignaciones presupuestarias a nivel de partidas en términos de lo establecido en la Ley General de Contabilidad Gubernamental y la normatividad aplicable, incluyendo la calendarización de sus ejercicios.

A más tardar el día 31 de diciembre del año que antecede al ejercicio de su Presupuesto de Egresos, el Ayuntamiento deberá difundir un resumen del mismo. Asimismo, las modificaciones al Presupuesto de Egresos que autorice el Ayuntamiento, deberán difundirse, dentro de los quince días naturales siguientes a la fecha del acuerdo respectivo.

Secretaría de Finanzas y Tesorería
Calle Mina 224 Col Santa Rosalía Santiago N. L.

**MUNICIPIO DE SANTIAGO N.L.
TERCERA MODIFICACIÓN AL PRESUPUESTO DE
EGRESOS PARA EL EJERCICIO 2019**



SFTM 809/2020

Santiago Nuevo León a 23 de Enero 2020

H. AYUNTAMIENTO
SANTIAGO NUEVO LEON

En atención a lo dispuesto por el artículo 33 Fracción III de la Ley de Gobierno Municipal se pone a consideración del Republicano Ayuntamiento la tercera modificación del Presupuesto de Egresos 2019 en la forma siguiente:

Concepto	Egresos					Subejercicio 6 = (3 - 4)
	Aprobado	Ampliaciones/ (Reducciones)	Modificado	Devengado	Pagado	
	1	2	3 = (1 + 2)	4	5	
Gasto Corriente	316,297,523	2,716,007	319,013,530	315,984,218	314,696,231	3,029,311
Gasto de Capital	25,189,944	131,461,443	156,651,387	156,651,387	135,932,877	
Amortización de la Deuda y Disminución de Pasivos	6,880,295	- 4,913,163	1,967,132	1,967,132	1,967,132	
Pensiones y Jubilaciones	19,640,273	- 2,244,547	17,395,726	17,395,726	17,395,726	
Participaciones		-				
Total del Gasto	368,008,035	127,019,740	495,027,775	491,998,464	469,991,966	3,029,311

Lo anterior en base a los ingresos estimados al 31 de diciembre 2019:
Excedentes en contribuciones por valor de

\$ 11,000,000.00

Proyecto de Infraestructura Municipal

\$- 1,502,971.00

MUNICIPIO DE SANTIAGO N.L.
TERCERA MODIFICACIÓN AL PRESUPUESTO DE
EGRESOS PARA EL EJERCICIO 2019



Participaciones Federales	\$ 6,296,075.00
Aportación estatal del 3% Sobre nómina	\$ - 72,994.00
Disminución al presupuesto del Programa Fondos Descentralizados específicos	<u>\$ -10,500,000.00</u>
Total de la Modificación	<u>\$ 5,220,110.00</u>

Al pasar de \$368,008.035.00 a \$ 495,027,775.00 tenemos una variación presupuestal del orden del 34.5 % aproximadamente, con relación al Presupuesto presentado y aprobado por el Republicano Ayuntamiento con fecha 19 de diciembre de 2018

Con lo anteriormente expuesto considero adecuado dar por concluida esta exposición, no sin antes solicitar su anuencia para la aprobación de la tercera modificación presupuestal de los Egresos de 2019

Atentamente

C Francisco Javier Almaguer Tamez
Tesorero Municipal



SECRETARÍA DE FINANZAS
Y TESORERÍA MUNICIPAL
SANTIAGO, N.L.



MUNICIPIO DE SANTIAGO NL
ESTADO ANALITICO DEL EJERCICIO DEL PRESUPUESTO DE EGRESOS
CLASIFICACIÓN ECONÓMICA (POR TIPO DE GASTO)
Del 01 de Enero al 31 de Diciembre de 2019

CLASIFICACION ECONOMICA	EGRESOS					SUB EJERCICIO (6 = 3 - 4)
	APROBADO (1)	AMPLIACIONES Y REDUCCIONES (2)	MODIFICADO (3 = 1 + 2)	DEVENGADO (4)	PAGADO (5)	
1 Gasto Corriente	316,297,523.00	2,716,006.51	319,013,529.51	315,984,217.88	314,696,230.80	3,029,311.63
2 Gasto de Capital	25,189,944.00	131,461,443.45	156,651,387.45	156,651,387.45	135,932,876.65	
3 Amortización de la Deuda y Disminución de Pasivos	6,880,295.00	-4,913,162.62	1,967,132.38	1,967,132.38	1,967,132.38	
4 Pensiones y Jubilaciones	19,640,273.00	-2,244,547.21	17,395,725.79	17,395,725.79	17,395,725.79	
5 Participaciones						
TOTAL DEL GASTO	368,008,035.00	127,019,740.13	495,027,775.13	491,998,463.50	469,991,965.62	3,029,311.63

[Firma manuscrita]

PRESIDENTE MUNICIPAL
ING JAVIER CABALLERO GAONA

TESORERO MUNICIPAL
C. FRANCISCO JAVIER ALMAGUER TAMEZ

SINDICO PRIMERO
C. LAURA PATRICIA ESCOBEDO VAZQUEZ


GOBIERNO MUNICIPAL
DE SANTIAGO, N.L.



MUNICIPIO DE SANTIAGO NL
ESTADO ANALITICO DEL EJERCICIO DEL PRESUPUESTO DE EGRESOS
CLASIFICACION POR OBJETO DEL GASTO (CAPITULO Y CONCEPTO)
Del 01 de Enero al 31 de Diciembre de 2019

OBJETO DEL GASTO	EGRESOS					SUBEJERCICIO (6 = 3 - 4)
	APROBADO (1)	AMPLIACIONES Y REDUCCIONES (2)	MODIFICADO (3 = 1 + 2)	DEVENGADO (4)	PAGADO (5)	
1 SERVICIOS PERSONALES	166,159,505.00	5,934,735.30	172,094,240.30	172,094,240.30	172,180,845.90	
1 1 REMUNERACIONES AL PERSONAL DE CARACTER PERMANENTE	105,144,478.00	3,371,855.89	108,516,333.89	108,516,333.89	108,544,939.49	
1 2 REMUNERACIONES AL PERSONAL DE CARACTER TRANSITORIO	3,844,114.00	1,181,906.16	5,026,020.16	5,026,020.16	5,026,020.16	
1 3 REMUNERACIONES ADICIONALES Y ESPECIALES	25,638,606.00	-2,390,000.79	23,248,605.21	23,248,605.21	23,248,605.21	
1 4 SEGURIDAD SOCIAL	936,004.00	1,151,839.62	2,087,843.62	2,087,843.62	2,087,843.62	
1 5 OTRAS PRESTACIONES SOCIALES Y ECONOMICAS	29,680,703.00	2,917,314.82	32,598,017.82	32,598,017.82	32,656,017.82	
1 6 PREVISIONES						
1 7 PAGO DE ESTIMULOS A SERVIDORES PUBLICOS	915,600.00	-298,180.40	617,419.60	617,419.60	617,419.60	
2 MATERIALES Y SUMINISTROS	23,452,576.00	14,760,048.87	38,212,624.87	38,212,624.87	38,099,463.64	
2 1 MATERIALES DE ADMINISTRACION, EMISION DE DOCUMENTOS Y ARTICULOS OFICIALES	3,071,956.00	1,224,119.96	4,296,075.96	4,296,075.96	4,253,946.33	
2 2 ALIMENTOS Y UTENSILIOS	1,518,182.00	74,444.72	1,592,626.72	1,592,626.72	1,590,225.66	
2 3 MATERIAS PRIMAS Y MATERIALES DE PRODUCCION Y COMERCIALIZACION	1,073,568.00	306,050.16	1,379,618.16	1,379,618.16	1,379,618.10	
2 4 MATERIALES Y ARTICULOS DE CONSTRUCCION Y DE REPARACION	2,211,042.00	282,922.87	2,493,964.87	2,493,964.87	2,493,964.87	
2 5 PRODUCTOS QUIMICOS, FARMACEUTICOS Y DE LABORATORIO	140,805.00	-131,396.54	9,408.46	9,408.46	9,408.46	
2 6 COMBUSTIBLES, LUBRICANTES Y ADITIVOS	10,310,336.00	7,502,218.45	17,812,554.45	17,812,554.45	17,787,733.53	
2 7 VESTUARIO, BLANCOS, PRENDAS DE PROTECCION Y ARTICULOS DEPORTIVOS	2,448,829.00	2,255,465.65	4,704,294.65	4,704,294.65	4,704,294.65	
2 8 MATERIALES Y SUMINISTROS PARA SEGURIDAD 7	36,540.00	-36,540.00				
2 9 HERRAMIENTAS, REFACCIONES Y ACCESORIOS MENORES	2,641,318.00	3,282,763.60	5,924,081.60	5,924,081.60	5,880,272.04	
3 SERVICIOS GENERALES	68,492,345.00	29,074,207.35	97,566,552.35	97,566,552.35	96,302,946.00	
3 1 SERVICIOS BASICOS	17,488,060.00	3,277,588.68	20,765,648.68	20,765,648.68	20,765,648.68	
3 2 SERVICIOS DE ARRENDAMIENTO	6,723,796.00	3,690,168.19	10,413,964.19	10,413,964.19	10,413,964.14	
3 3 SERVICIOS PROFESIONALES, CIENTIFICOS, TECNICOS Y OTROS	10,208,132.00	3,819,159.43	14,027,291.43	14,027,291.43	13,743,091.43	
3 4 SERVICIOS FINANCIEROS, BANCARIOS Y COMERCIALES	2,281,876.00	35,843.66	2,317,719.66	2,317,719.66	2,303,799.66	
3 5 SERVICIOS DE INSTALACION, REPARACION, MANTENIMIENTO Y CONSERVACION	11,035,939.00	5,592,331.31	16,628,270.31	16,628,270.31	15,688,878.03	
3 6 SERVICIOS DE COMUNICACION SOCIAL Y PUBLICIDAD	1,886,040.00	2,326,036.70	4,212,076.70	4,212,076.70	4,212,076.70	
3 7 SERVICIOS DE TRASLADO Y VIATICOS	907,001.00	81,683.52	988,684.52	988,684.52	976,206.53	
3 8 SERVICIOS OFICIALES	11,789,153.00	1,133,763.70	12,922,916.70	12,922,916.70	12,917,634.06	
3 9 OTROS SERVICIOS GENERALES	6,172,348.00	9,117,632.16	15,289,980.16	15,289,980.16	15,281,646.77	
4 TRANSFERENCIAS, ASIGNACIONES, SUBSIDIOS Y OTRAS AYUDAS	31,062,944.00	-6,395,190.61	24,667,753.39	24,667,753.39	24,669,928.29	
4 1 TRANSFERENCIAS INTERNAS Y ASIGNACIONES AL SECTOR PÚBLICO						
4 2 TRANSFERENCIAS AL RESTO DEL SECTOR PÚBLICO						
4 3 SUBSIDIOS Y SUBVENCIONES						
4 4 AYUDAS SOCIALES	11,422,671.00	-4,150,643.40	7,272,027.60	7,272,027.60	7,274,202.50	
4 5 PENSIONES Y JUBILACIONES	19,640,273.00	-2,244,547.21	17,395,725.79	17,395,725.79	17,395,725.79	
4 6 TRANSFERENCIAS A FIDEICOMISOS, MANDATOS Y OTROS ANALOGOS						
4 7 TRANSFERENCIAS A LA SEGURIDAD SOCIAL						
4 8 DONATIVOS						
4 9 TRANSFERENCIAS AL EXTERIOR						
5 BIENES MUEBLES, INMUEBLES E INTANGIBLES	11,429,821.00	7,813,741.00	19,243,562.00	19,243,562.00	19,214,956.40	
5 1 MOBILIARIO Y EQUIPO DE ADMINISTRACION	2,019,734.00	1,756,030.52	3,775,764.52	3,775,764.52	3,747,158.92	
5 2 MOBILIARIO Y EQUIPO EDUCACIONAL Y RECREATIVO		1,697,450.31	1,697,450.31	1,697,450.31	1,697,450.31	



MUNICIPIO DE SANTIAGO NL
 ESTADO ANALITICO DEL EJERCICIO DEL PRESUPUESTO DE EGRESOS
 CLASIFICACION POR OBJETO DEL GASTO (CAPITULO Y CONCEPTO)
 Del 01 de Enero al 31 de Diciembre de 2019

OBJETO DEL GASTO	EGRESOS					SUB EJERCICIO (6 = 3 - 4)
	APROBADO (1)	AMPLIACIONES Y REDUCCIONES (2)	MODIFICADO (3 = 1 + 2)	DEVENGADO (4)	PAGADO (5)	
5 3 EQUIPO E INSTRUMENTAL MEDICO Y DE LABORATORIO	151,710.00	-51,272.04	100,437.96	100,437.96	100,437.96	
5 4 VEHICULOS Y EQUIPO DE TRANSPORTE	7,720,000.00	2,449,918.02	10,169,918.02	10,169,918.02	10,169,918.02	
5 5 EQUIPO DE DEFENSA Y SEGURIDAD						
5 6 MAQUINARIA, OTROS EQUIPOS Y HERRAMIENTAS	1,194,377.00	1,987,328.71	3,181,705.71	3,181,705.71	3,181,705.71	
5 7 ACTIVOS BIOLÓGICOS						
5 8 BIENES INMUEBLES						
5 9 ACTIVOS INTANGIBLES	344,000.00	-25,714.52	318,285.48	318,285.48	318,285.48	
6 INVERSION PÚBLICA	12,760,123.00	124,647,702.45	137,407,825.45	137,407,825.45	116,717,920.25	-24,627.33
6 1 OBRA PÚBLICA EN BIENES DE DOMINIO PÚBLICO	10,660,123.00	92,808,006.81	103,468,129.81	103,492,757.14	93,846,305.94	24,627.33
6 2 OBRA PÚBLICA EN BIENES PROPIOS	2,100,000.00	31,839,695.64	33,939,695.64	33,915,068.31	22,871,614.31	
6 3 PROYECTOS PRODUCTIVOS Y ACCIONES DE FOMENTO						
7 INVERSIONES FINANCIERAS Y OTRAS PROVISIONES	46,751,588.00	-43,722,276.37	3,029,311.63			3,029,311.63
7 1 INVERSIONES PARA EL FOMENTO DE ACTIVIDADES PRODUCTIVAS						
7 2 ACCIONES Y PARTICIPACIONES DE CAPITAL						
7 3 COMPRA DE TITULOS Y VALORES						
7 4 CONCESION DE PRÉSTAMOS						
7 5 INVERSIONES EN FIDEICOMISOS, MANDATOS Y OTROS ANALOGOS						
7 6 OTRAS INVERSIONES FINANCIERAS						
7 9 PROVISIONES PARA CONTINGENCIAS Y OTRAS EROGACIONES	46,751,588.00	-43,722,276.37	3,029,311.63			3,029,311.63
8 ESPECIALES						
8 PARTICIPACIONES Y APORTACIONES						
8 1 PARTICIPACIONES						
8 3 APORTACIONES						
8 5 CONVENIOS						
9 DEUDA PÚBLICA	7,899,133.00	-5,093,227.86	2,805,905.14	2,805,905.14	2,805,905.14	
9 1 AMORTIZACION DE LA DEUDA PÚBLICA	1,791,167.00	175,965.38	1,967,132.38	1,967,132.38	1,967,132.38	
9 2 INTERESES DE LA DEUDA PÚBLICA	1,018,838.00	-180,065.24	838,772.76	838,772.76	838,772.76	
9 3 COMISIONES DE LA DEUDA PÚBLICA						
9 4 GASTOS DE LA DEUDA PÚBLICA						
9 5 COSTO POR COBERTURAS						
9 6 APOYOS FINANCIEROS						
9 9 ADEUDOS DE EJERCICIOS FISCALES ANTERIORES (ADEFAS)	5,089,128.00	-5,089,128.00				
TOTAL DEL GASTO	368,008,035.00	127,019,740.13	495,027,775.13	491,998,463.50	469,991,965.62	3,029,311.63

 PRESIDENTE MUNICIPAL
 ING JAVIER CABALLERO GAONA

 TESORERO MUNICIPAL
 C. FRANCISCO JAVIER ALMAGUER TAMEZ

 SINDICO PRIMERO
 C. LAURA PATRICIA ESCOBEDO VAZQUEZ

**GOSIERNO MUNICIPAL
 DE SANTIAGO, N.L.**



MUNICIPIO DE SANTIAGO NL
 ESTADO ANALITICO DEL EJERCICIO DEL PRESUPUESTO DE EGRESOS
 CLASIFICACIÓN ADMINISTRATIVA
 Del 01 de Enero al 31 de Diciembre de 2019

CLASIFICACION ADMINISTRATIVA	EGRESOS					SUBEJERCICIO (6 = 3 - 4)
	APROBADO (1)	AMPLIACIONES Y REDUCCIONES (2)	MODIFICADO (3 = 1 + 2)	DEVENGADO (4)	PAGADO (5)	
100	Presidente Municipal	14,686,000.00	-9,456,246.25	5,229,753.75	5,229,753.75	5,229,753.70
101	Regidores	5,580,144.00	-4,459,456.81	1,120,687.19	1,120,687.19	1,120,687.19
110	Contraloria Municipal	1,943,988.00	-1,348,473.49	595,514.51	595,514.51	595,514.51
111	Dir. de Fiscalizacion y Cuenta Pública	410,923.00	-144,922.68	266,000.32	266,000.32	266,000.32
112	Dir. de Normatividad y Transparencia	969,985.00	-835,640.91	134,344.09	134,344.09	134,344.09
120	Oficina Ejecutiva del Alcalde	12,549,275.00	-9,663,119.89	2,886,155.11	2,886,155.11	2,886,155.11
121	Coord. Administrativa de Oficina del Alcalde		45,354.37	45,354.37	45,354.37	45,354.37
122	Coord. de Comunicacion Social	1,241,370.00	-988,673.39	252,696.61	252,696.61	252,696.61
123	Dir. de Eventos	4,068,682.00	-3,600,373.27	468,308.73	468,308.73	468,308.73
124	Dir. de Relaciones Publicas	347,028.00	-296,881.05	50,146.95	50,146.95	50,146.95
125	Dir. de Atencion y Gestion	562,740.00	-430,344.12	132,395.88	132,395.88	132,395.88
126	Dir. Plan y Proy Estrateg	623,207.00	-484,009.00	139,198.00	139,198.00	139,198.00
128	Coord. Imp. Politicas Pub	183,832.00	-142,755.93	41,076.07	41,076.07	41,076.07
130	Oficialia Mayor	5,889,190.00	-5,135,372.71	753,817.29	753,817.29	753,817.29
131	Dir. de Recursos Hum	1,394,109.00	-1,148,584.73	245,524.27	245,524.27	245,524.27
132	Coord. de Relaciones Laborales	183,832.00	-136,992.62	46,839.38	46,839.38	46,839.38
133	Dir. Mantto y Cons de Inmuebles	454,618.00	-358,849.40	95,768.60	95,768.60	95,768.60
134	Coord. de Intendencia	4,045,248.00	-3,321,666.71	723,581.29	723,581.29	723,581.29
135	Coord. de Mantenimiento	559,856.00	-415,584.59	144,271.41	144,271.41	144,271.41
136	Coord. de Vigilancia	1,844,897.00	-1,482,658.90	362,238.10	362,238.10	362,238.10
137	Dir. de Informatica	1,255,911.00	-1,114,466.46	141,444.54	141,444.54	141,444.54
138	Coord. de Hardware	245,107.00	-192,495.93	52,611.07	52,611.07	52,611.07
139	Coord. de Infraestructura	245,107.00	-190,681.76	54,425.24	54,425.24	54,425.24
140	Dir. General de Turismo	2,506,712.00	-1,350,094.78	1,156,617.22	1,156,617.22	1,156,617.22
141	Dir de Promocion Turistica y eventos	533,007.00	-444,376.89	88,630.11	88,630.11	88,630.11
142	Coord. de Op y Control	520,619.00	-440,288.85	80,330.15	80,330.15	80,330.15
143	Dir de Prom Turística Eventual	6,136.00	25,865.00	32,001.00	32,001.00	32,001.00
150	Dir. General (DIF)	16,065,086.00	-10,769,403.29	5,295,682.71	5,295,682.71	5,295,682.71
151	Coord. de Administracion DIF	2,406,724.00	-1,929,755.59	476,968.41	476,968.41	476,968.41
152	Coord. de Asistencia Social	690,465.00	-492,738.33	197,726.67	197,726.67	197,726.67
153	Coord. de Programas	1,396,556.00	-1,091,565.39	304,990.61	304,990.61	304,990.61
154	Coord. de Integracion Social	1,035,234.00	-844,173.21	191,060.79	191,060.79	191,060.79
155	Coord. de Asistencia Inte	3,018,904.00	-2,437,995.91	580,908.09	580,908.09	580,908.09
156	DIF Eventuales	153,263.00	-43,663.00	109,600.00	109,600.00	109,600.00
178	Jueces Auxiliares	441,000.00	-242,200.00	198,800.00	198,800.00	198,800.00
200	Sria. del Ayuntamiento	4,331,869.00	-2,762,390.89	1,569,478.11	1,569,478.11	1,569,478.11
201	Jefatura Ofna Sria. del A	315,700.00	-243,070.40	72,629.60	72,629.60	72,629.60
210	Consejeria Juridica	2,908,905.00	1,017,326.07	3,926,231.07	3,926,231.07	3,926,230.63
211	Coord. de lo Contencioso	275,748.00	-214,040.79	61,707.21	61,707.21	61,707.21
212	Coord. Juridica Consultiv	1,165,985.00	-997,579.20	168,405.80	168,405.80	168,405.80
213	Coord. de Jueces Califica	541,088.00	-342,933.28	198,154.72	198,154.72	198,154.72
214	Coord. de enlaces interinstitucionales	214,473.00	-166,114.97	48,358.03	48,358.03	48,358.03
220	Dir. Par Ciudadana y Juece	1,947,566.00	-1,554,482.79	393,083.21	393,083.21	393,083.21
230	Dir Comercio Espec y Al	1,534,530.00	-1,227,262.33	307,267.67	307,267.67	307,267.67
231	Coord. Inspeccion y Vigil	1,090,147.00	-856,489.32	233,657.68	233,657.68	233,657.68
250	Dir. de Proteccion Civil	7,347,016.00	-5,564,703.69	1,782,312.31	1,782,312.31	1,782,312.31



MUNICIPIO DE SANTIAGO NL
 ESTADO ANALITICO DEL EJERCICIO DEL PRESUPUESTO DE EGRESOS
 CLASIFICACIÓN ADMINISTRATIVA
 Del 01 de Enero al 31 de Diciembre de 2019

CLASIFICACION ADMINISTRATIVA		EGRESOS					SUB EJERCICIO (6 = 3 - 4)
		APROBADO (1)	AMPLIACIONES Y REDUCCIONES (2)	MODIFICADO (3 = 1 + 2)	DEVENGADO (4)	PAGADO (5)	
260	Dir. Rel. Interinstitucion	1,391,437.00	-1,144,645.87	246,791.13	246,791.13	246,791.13	3,029,311.63
300	Sria. Finanzas y Tesoreria	46,388,637.00	-40,437,805.46	5,950,831.54	2,921,519.91	2,892,914.31	
310	Dir. de Ingresos	3,496,687.00	-2,559,698.25	936,988.75	936,988.75	936,988.75	
320	Dir. Egresos Presup y Cta Publica	7,503,440.00	-6,727,927.33	775,512.67	775,512.67	775,512.67	
330	Dir. de Adquisiciones	2,746,046.00	-2,181,147.91	564,898.09	564,898.09	593,503.49	
331	Coord. de Adquisiciones	5,241.00	-5,241.00				
340	Jubilados	5,679,847.00	-4,779,435.40	900,411.60	900,411.60	900,411.60	
341	Pensionados A	8,624,396.00	-7,027,183.50	1,597,212.50	1,597,212.50	1,597,212.50	
342	Pension por viudez	5,336,030.00	-4,325,633.50	1,010,396.50	1,010,396.50	1,010,396.50	
350	Dir de patrimonio	2,443,703.00	-2,161,490.35	282,212.65	282,212.65	282,212.65	
360	Direccion de Catastro	1,323,327.00	-1,021,682.22	301,644.78	301,644.78	301,644.78	
400	Sria. de Obras Publicas Desarrollo Mpal	7,352,830.00	-5,107,185.45	2,245,644.55	2,245,644.55	2,245,644.55	
401	Coord. Construccion	4,931,868.00	-4,137,528.99	794,339.01	794,339.01	794,339.01	
410	Dir. de obras publicas	17,992,476.00	-13,557,304.88	4,435,171.12	4,435,171.12	4,435,171.12	
411	Coord. de Obras Publicas	248,578.00	-186,870.79	61,707.21	61,707.21	61,707.21	
412	Coord. de Proyectos	266,989.00	-212,758.76	54,230.24	54,230.24	54,230.24	
413	Dir. Obras Publicas Eventual	3,688.00	-3,688.00				
420	Dir. de Normatividad obras Publicas	1,658,529.00	-1,375,167.72	283,361.28	283,361.28	283,361.28	
421	Coord. Juridica	1,180,894.00	-1,130,935.97	49,958.03	49,958.03	49,958.03	
430	Dir. de Desarrollo Urbano	3,525,386.00	-2,344,648.99	1,180,737.01	1,180,737.01	1,180,737.01	
440	Dir. de Ecologia	422,969.00	-214,173.06	208,795.94	208,795.94	208,795.94	
500	Secretaria de Desarrollo Economico	2,138,781.00	-1,864,031.31	274,749.69	274,749.69	274,749.69	
510	Dir. Fomento y Des. Empres	153,240.00	-69,680.90	83,559.10	83,559.10	83,559.10	
511	Coord. de PyME y Gestoria	333,480.00	-228,327.94	105,152.06	105,152.06	105,152.06	
512	Coord. de Empleo y Talent	83,560.00	-35,073.24	48,486.76	48,486.76	48,486.76	
513	Coord. de Fomento Rural	83,560.00	-29,134.76	54,425.24	54,425.24	54,425.24	
600	Secretaria de Desarrollo Social	4,143,456.00	-1,865,815.47	2,277,640.53	2,277,640.53	2,277,640.53	
601	Coord. Enlaces Institucion	447,906.00	-422,507.90	25,398.10	25,398.10	25,398.10	
610	Dir. de Educacion	5,513,898.00	-4,193,991.28	1,319,906.72	1,319,906.72	1,319,906.72	
620	Dir. de Deportes	3,702,618.00	-2,533,734.39	1,168,883.61	1,168,883.61	1,168,883.61	
621	Coord. Administrativa de Deportes	216,532.00	-176,669.59	39,862.41	39,862.41	39,862.41	
622	Coord. de Desarrollo Deportivo	183,832.00	-143,969.59	39,862.41	39,862.41	39,862.41	
630	Dir. de Cultura	2,211,811.00	-1,702,908.74	508,902.26	508,902.26	508,902.26	
640	Dir. de Atencion a la Mujer	2,127,897.00	-1,941,035.52	186,861.48	186,861.48	186,861.48	
650	Dir. de Apoyo a la Juvent	370,636.00	-253,885.73	116,750.27	116,750.27	116,750.27	
660	Dir. de Salud	2,550,106.00	-1,919,995.71	630,110.29	630,110.29	630,110.29	
670	Dir. de enlace institucional	1,837,485.00	-1,563,599.11	273,885.89	273,885.89	273,885.89	
700	Sria de Servicios Publicos	12,958,855.00	-7,922,583.36	5,036,271.64	5,036,271.64	4,681,713.73	
710	Dir Adm Servicios publicos	397,400.00	-264,230.61	133,169.39	133,169.39	133,169.39	
711	Coord. Taller Mecanico	1,396,204.00	-1,077,855.98	318,348.02	318,348.02	318,348.02	
712	Coord. de Taller Mecanico Eventuales	101,384.00	-53,071.63	48,312.37	48,312.37	48,312.37	
720	Dir. de Ornato y Forestac	7,339,007.00	-5,839,169.54	1,499,837.46	1,499,837.46	1,499,837.46	
721	Coord. de Ornato y Forest	70,341.00	-52,198.88	18,142.12	18,142.12	18,142.12	
722	Dir. Ornato y Forestacion Eventuales	1,148,348.00	-1,081,201.30	67,146.70	67,146.70	67,146.70	
730	Dir. de Vias Publicas	15,784,914.00	-12,789,634.23	2,995,279.77	2,995,279.77	2,989,788.98	
731	Coord. de Bacheo	3,099,682.00	-2,350,325.01	749,356.99	749,356.99	749,356.99	



MUNICIPIO DE SANTIAGO NL
ESTADO ANALITICO DEL EJERCICIO DEL PRESUPUESTO DE EGRESOS
CLASIFICACIÓN ADMINISTRATIVA
Del 01 de Enero al 31 de Diciembre de 2019

CLASIFICACION ADMINISTRATIVA		EGRESOS				SUB EJERCICIO (6 = 3 - 4)
		APROBADO (1)	AMPLIACIONES Y REDUCCIONES (2)	MODIFICADO (3 = 1 + 2)	DEVENGADO (4)	
732	Vias Publicas Eventual	121,647.00	-13,278.30	108,368.70	108,368.70	108,368.70
740	Dir. de Panteones y Funer	4,734,726.00	-3,564,364.41	1,170,361.59	1,170,361.59	1,170,361.59
741	Panteones y funeraria Eve		11,739.20	11,739.20	11,739.20	11,739.20
750	Dir. de Alumbrado Publico	4,587,819.00	-2,348,158.62	2,239,660.38	2,239,660.38	2,239,660.38
800	Sria. Seg Publica y Vial.A	25,938,580.00	-17,592,756.38	8,345,823.62	8,345,823.62	8,345,822.72
801	Coord. de la unidad de analisis	453,343.00	-323,411.29	129,931.71	129,931.71	129,931.71
810	Coord. General Sria Seg Pubica	574,184.00	-442,452.47	131,731.53	131,731.53	131,731.53
820	Dir. de Policia	21,055,686.00	-16,691,705.54	4,363,980.46	4,363,980.46	4,363,980.46
823	Jefatura de Escoltas	2,243,865.00	-1,855,142.85	388,722.15	388,722.15	388,722.15
830	Dir. de Transito	2,200,360.00	-1,729,957.82	470,402.18	470,402.18	470,402.18
831	Depto. transito eventuales	736,320.00	-379,677.78	356,642.22	356,642.22	356,642.22
841	Coord. de Prevencion al Delito	545,218.00	-445,325.57	99,892.43	99,892.43	99,892.43
850	Dir. Administrativa Seguridad Publica	416,615.00	-117,929.60	298,685.40	298,685.40	298,685.40
851	Dir. Administrativa Seguridad Publica eventuales	1,317,102.00	-1,253,612.00	63,490.00	63,490.00	63,490.00
900	Sindicato	2,432,857.00	-1,222,689.98	1,210,167.02	1,210,167.02	1,210,167.02
1000	PRESIDENCIA MPAL		15,225,256.12	15,225,256.12	15,225,256.12	15,216,186.12
1010	AYUNTAMIENTO (CABILDO)		4,891,477.99	4,891,477.99	4,891,477.99	4,891,477.99
1020	CONTRALORIA MPAL		1,976,388.30	1,976,388.30	1,976,388.30	1,976,388.45
1021	DIR MEJORA REGULATORIA Y NORMATIVIDAD		297,295.19	297,295.19	297,295.19	297,295.19
1022	COORD MEJORA REGULATORIA		194,553.93	194,553.93	194,553.93	194,553.93
1023	DIR DE FISCALIZACION Y AUDITORIA		638,165.00	638,165.00	638,165.00	638,164.99
1024	COORD FISCALIZACION		194,363.60	194,363.60	194,363.60	194,363.60
1025	COORD AUDITORIA		156,894.36	156,894.36	156,894.36	156,894.36
1026	DIR TRANSPARENCIA Y ARCHIVO		297,590.58	297,590.58	297,590.58	297,590.58
1030	OFNA EJECUTIVA DEL ALCALDE		8,960,840.25	8,960,840.25	8,960,840.25	8,850,640.24
1031	DIR RELACIONES PUBLICAS		479,947.52	479,947.52	479,947.52	479,947.51
1032	COORD RELACIONES PUBLICAS		55,205.11	55,205.11	55,205.11	55,205.11
1033	DIR COMUNICACION SOCIAL		813,063.16	813,063.16	813,063.16	813,063.16
1034	COORD CONTENIDO AUDIOVISUAL Y PRENSA		227,099.50	227,099.50	227,099.50	227,099.50
1035	COORD IMAGEN INSTITUCIONAL		168,844.35	168,844.35	168,844.35	168,844.35
1036	DIR DE PLANEACION ESTRATEGICA		296,391.28	296,391.28	296,391.28	296,391.28
1037	COORD PLANEACION ESTRATEGICA		220,267.36	220,267.36	220,267.36	220,267.36
1038	COORD DE POLITICAS PUBLICAS		168,844.36	168,844.36	168,844.36	168,844.36
1039	DIR LOGISTICA Y AGENDA		534,975.61	534,975.61	534,975.61	534,975.61
1040	DIR GRAL TURISMO Y EVENTOS		5,095,081.53	5,095,081.53	5,095,081.53	5,081,161.54
1041	DIR PROMOCION TURISTICA		322,695.97	322,695.97	322,695.97	322,695.97
1042	PROMOCION TUR EVENT		198,846.58	198,846.58	198,846.58	198,846.58
1043	DIR EVENTOS ESPECIALES		774,826.16	774,826.16	774,826.16	774,826.16
1044	DIR PLAN Y ENLACE PUEBLOS MAGICOS		258,835.56	258,835.56	258,835.56	258,835.56
1050	DIR GRAL DEL SISTEMA MPAL PARA EL DIF		6,450,353.57	6,450,353.57	6,450,353.57	6,439,374.88
1051	DIR DE SERVICIOS FAMILIARES		1,215,706.56	1,215,706.56	1,215,706.56	1,215,706.55
1052	DIR DE CENTROS DIF		2,339,028.27	2,339,028.27	2,339,028.27	2,339,028.10
1053	DIR DE BIENESTAR INTEGRAL		2,449,185.14	2,449,185.14	2,449,185.14	2,458,255.15
1054	DIR DE AT DEL ADULTO MAYOR		3,569,896.40	3,569,896.40	3,569,896.40	3,587,246.30
1055	DIR ADMINISTRATIVA DIF		3,022,348.51	3,022,348.51	3,022,348.51	3,022,348.52
1100	SRIA DE AYUNTAMIENTO		3,148,068.69	3,148,068.69	3,148,068.69	3,140,385.05



MUNICIPIO DE SANTIAGO NL
 ESTADO ANALITICO DEL EJERCICIO DEL PRESUPUESTO DE EGRESOS
 CLASIFICACIÓN ADMINISTRATIVA
 Del 01 de Enero al 31 de Diciembre de 2019

CLASIFICACION ADMINISTRATIVA	EGRESOS					SUBEJERCICIO (6 = 3 - 4)
	APROBADO (1)	AMPLIACIONES Y REDUCCIONES (2)	MODIFICADO (3 = 1 + 2)	DEVENGADO (4)	PAGADO (5)	
1101	COORD JUECES AUX Y ENLACE CON SOC CIVIL	893,104.27	893,104.27	893,104.27	893,104.27	893,104.27
1102	COORD ENLACE CON S.R.E	1,236,958.29	1,236,958.29	1,236,958.29	1,236,958.29	1,236,958.30
1103	COORD JUECES CALIFICADORES	598,275.40	598,275.40	598,275.40	598,275.40	598,275.40
1110	CONSEJERIA JURIDICA	2,184,803.58	2,184,803.58	2,184,803.58	2,184,803.58	2,184,803.57
1111	COORD DE LO CONTENCIOSO	352,232.24	352,232.24	352,232.24	352,232.24	352,232.24
1112	COORD JURIDICA CONSULTIVA	661,669.92	661,669.92	661,669.92	661,669.92	661,669.91
1113	COORD ENLACE INTERINSTITUCIONAL	207,657.74	207,657.74	207,657.74	207,657.74	207,657.74
1120	DIR COMERCIO ESPEC Y ALCOHOLES	1,121,490.58	1,121,490.58	1,121,490.58	1,121,490.58	1,121,490.57
1121	COORD INSPECCION Y VIGILANCIA	859,514.52	859,514.52	859,514.52	859,514.52	859,514.52
1130	DIR PROTECCION CIVIL	6,605,271.41	6,605,271.41	6,605,271.41	6,605,271.41	6,605,271.41
1131	COORD RIESGO INSPECC	209,570.11	209,570.11	209,570.11	209,570.11	209,570.11
1140	DIR TECNICA	323,986.78	323,986.78	323,986.78	323,986.78	323,986.78
1141	COORD TECNICA DEL AYUNTAMIENTO	173,190.31	173,190.31	173,190.31	173,190.31	173,190.31
1200	SRIA FINANZAS Y TES MPAL	13,697,700.91	13,697,700.91	13,697,700.91	13,697,700.91	13,697,700.90
1210	DIR INGRESOS Y REC INM	2,790,837.50	2,790,837.50	2,790,837.50	2,790,837.50	2,790,837.49
1220	DIR EGRESOS	2,152,728.58	2,152,728.58	2,152,728.58	2,152,728.58	2,152,728.57
1230	DIR DE CATASTRO Y PATRIMONIO	1,114,303.93	1,114,303.93	1,114,303.93	1,114,303.93	1,114,303.92
1231	COORD DE CATASTRO.	490,984.35	490,984.35	490,984.35	490,984.35	490,984.35
1232	COORD DE PATRIMONIO.	729,398.07	729,398.07	729,398.07	729,398.07	729,398.07
1240	DIR ADQUISICIONES	1,807,355.23	1,807,355.23	1,807,355.23	1,807,355.23	1,767,325.87
1250	JUBILADOS	3,985,808.45	3,985,808.45	3,985,808.45	3,985,808.45	3,985,808.45
1251	PENSIONADOS POR EDAD	3,349,972.81	3,349,972.81	3,349,972.81	3,349,972.81	3,349,972.81
1252	PENSIONADOS POR ENFERMEDAD	2,692,238.40	2,692,238.40	2,692,238.40	2,692,238.40	2,692,238.40
1253	PENSIONADOS POR VIUDEZ	3,827,164.52	3,827,164.52	3,827,164.52	3,827,164.52	3,827,164.52
1254	PENSIONES HIJOS DISCAPACIDAD	32,521.01	32,521.01	32,521.01	32,521.01	32,521.01
1300	SRIA DE OBRAS PUBLICAS	2,702,853.73	2,702,853.73	2,702,853.73	2,702,853.73	2,700,881.73
1301	COORD CONSTRUCCION	2,735,302.35	2,735,302.35	2,735,302.35	2,735,302.35	2,735,302.35
1310	DIR. OBRAS PUBLICAS	138,726,694.19	138,726,694.19	138,726,694.19	138,726,694.19	118,036,788.99
1311	COORD DE OBRA PUBLICA.	42,346.01	42,346.01	42,346.01	42,346.01	42,346.01
1320	DIR ESTIMACIONES COSTOS Y CONTRTOS	100,284.23	100,284.23	100,284.23	100,284.23	100,284.23
1330	DIR NORMATIVIDAD	889,533.19	889,533.19	889,533.19	889,533.19	889,533.19
1331	COORD JURIDICA OP	194,557.79	194,557.79	194,557.79	194,557.79	194,557.79
1400	SRIA DESARROLLO ECONOM Y CULTURA	1,944,968.17	1,944,968.17	1,944,968.17	1,944,968.17	1,944,968.16
1410	DIR FOMENTO ECONOMICO	258,835.56	258,835.56	258,835.56	258,835.56	258,835.56
1411	COORD PYME Y GESTORIA	364,480.43	364,480.43	364,480.43	364,480.43	364,480.43
1412	COORD EMPLEO Y TALENTO	274,482.08	274,482.08	274,482.08	274,482.08	274,482.08
1420	DIR DE DESARROLLO RURAL.	187,585.94	187,585.94	187,585.94	187,585.94	187,585.93
1421	COORD FOMENTO RURAL	191,530.31	191,530.31	191,530.31	191,530.31	191,530.31
1430	DIR CULTURA	1,077,852.69	1,077,852.69	1,077,852.69	1,077,852.69	1,075,677.68
1431	COORD CENTROS CULTURALES	753,254.03	753,254.03	753,254.03	753,254.03	753,254.04
1432	COORD CULTURA	121,614.05	121,614.05	121,614.05	121,614.05	121,614.05
1500	SRIA DESARROLLO SOCIAL	4,616,465.82	4,616,465.82	4,616,465.82	4,616,465.82	4,603,276.74
1510	DIR EDUCACION	3,627,744.90	3,627,744.90	3,627,744.90	3,627,744.90	3,629,919.89
1511	COORD IDIOMAS	143,130.93	143,130.93	143,130.93	143,130.93	143,130.93
1512	COORD PREPA ABIERTA	102,230.17	102,230.17	102,230.17	102,230.17	102,230.17
1520	DIR DEPORTES	3,477,984.85	3,477,984.85	3,477,984.85	3,477,984.85	3,477,984.86




MUNICIPIO DE SANTIAGO NL
ESTADO ANALITICO DEL EJERCICIO DEL PRESUPUESTO DE EGRESOS
CLASIFICACIÓN ADMINISTRATIVA
Del 01 de Enero al 31 de Diciembre de 2019


CLASIFICACION ADMINISTRATIVA	EGRESOS					SUBEJERCICIO (6 = 3 - 4)
	APROBADO (1)	AMPLIACIONES Y REDUCCIONES (2)	MODIFICADO (3 = 1 + 2)	DEVENGADO (4)	PAGADO (5)	
		143,130.93	143,130.93	143,130.93	143,130.93	143,130.93
1521	COORD ADMINIS Y DE U DEPORTIVAS		143,130.93	143,130.93	143,130.93	143,130.93
1522	COORD DE DES DEPORTIVO Y OLIMPIADAS		113,774.22	113,774.22	113,774.22	113,774.22
1523	COORD DEPORTE SOCIAL Y LIGAS DEP		598,844.13	598,844.13	598,844.13	598,844.12
1530	DIR AT A LA MUJER		128,408.71	128,408.71	128,408.71	128,408.71
1531	COORD AT A LA MUJER		407,773.64	407,773.64	407,773.64	407,773.64
1540	DIR DE LA JUVENTUD		169,442.91	169,442.91	169,442.91	169,442.91
1541	COORD DE LA JUVENTUD		846,845.46	846,845.46	846,845.46	846,845.47
1550	DIR SALUD		15,086,869.36	15,086,869.36	15,086,869.36	14,514,416.28
1600	SRIA DE SERVICIOS PUBLICOS		632,839.89	632,839.89	632,839.89	632,839.89
1601	COORD ADMINISTRATIVA SERV PUBLICOS		5,936,059.19	5,936,059.19	5,936,059.19	5,918,709.19
1610	DIR IMAGEN URBANA Y LIMPIA		190,850.42	190,850.42	190,850.42	190,850.42
1611	COORD IMAGEN URBANA Y LIMPIA		464,792.81	464,792.81	464,792.81	464,792.81
1612	IMAGEN URBANA Y LIMPIA EVENTUAL		16,248,028.81	16,248,028.81	16,248,028.81	16,243,596.01
1620	DIR VIAS PUB		313,496.96	313,496.96	313,496.96	313,496.96
1621	VIAS PUBLICAS EVENT		4,082,324.42	4,082,324.42	4,082,324.42	4,082,324.42
1630	DIR ALUMBRADO PUBLICO		21,441,837.97	21,441,837.97	21,441,837.97	21,261,119.00
1700	SRIA SEG PUB Y VIAL		465,859.13	465,859.13	465,859.13	465,859.13
1710	DIR GRAL DE OPERACIONES		359,092.37	359,092.37	359,092.37	359,092.37
1711	COORD DE LA UNIDAD DE ANALISIS E INTELIGENCIA.		17,848,388.55	17,848,388.55	17,848,388.55	17,848,388.55
1720	DIR POLICIA		1,913,483.10	1,913,483.10	1,913,483.10	1,913,483.10
1721	JEFATURA ESCOLTA		1,787,905.57	1,787,905.57	1,787,905.57	1,787,905.57
1730	DIR TRANSITO		1,555,200.23	1,555,200.23	1,555,200.23	1,555,200.23
1731	TRANSITO EVENTUAL		409,997.72	409,997.72	409,997.72	409,997.72
1740	DIR PREV DEL DELITO		1,353,497.80	1,353,497.80	1,353,497.80	1,353,497.80
1750	DIR ADMINISTRATIVA SEG PUB		261,029.31	261,029.31	261,029.31	261,029.31
1751	ADMIN SEG PUB EVENTUAL		2,949,685.93	2,949,685.93	2,949,685.93	2,949,685.92
1800	SRIA DE ADMINISTRACION		812,251.42	812,251.42	812,251.42	812,251.43
1810	DIR RECURSOS HUMANOS		206,829.73	206,829.73	206,829.73	206,829.73
1811	COOR DE RELACIONES LABORALES		1,319,444.39	1,319,444.39	1,319,444.39	1,319,444.40
1812	COORD DE SEGURIDAD SOCIAL		386,779.49	386,779.49	386,779.49	386,779.49
1820	DIR DE MANTENIMIENTO		3,030,376.36	3,030,376.36	3,030,376.36	3,030,376.35
1821	COORD INTENDENCIA		448,873.93	448,873.93	448,873.93	448,873.94
1822	COORD DE MTTO		1,472,608.81	1,472,608.81	1,472,608.81	1,472,608.81
1823	COORD VIGILANCIA		1,004,809.36	1,004,809.36	1,004,809.36	1,004,809.35
1824	COORD MTTO VEHICULAR		208,537.05	208,537.05	208,537.05	208,537.05
1825	MTTO VEHICULAR EVENT		1,886,269.97	1,886,269.97	1,886,269.97	1,886,269.96
1830	DIR INFORMATICA		194,740.94	194,740.94	194,740.94	194,740.94
1831	COORD HARDWARE		194,553.93	194,553.93	194,553.93	194,553.93
1832	COORD INFRAESTRUCTURA		107,428.38	107,428.38	107,428.38	107,428.38
1833	COORD DE SOFTWARE		6,317,062.85	6,317,062.85	6,317,062.85	6,317,062.78
1840	DIR PANTEONES Y S FUN		2,293,374.24	2,293,374.24	2,293,374.24	2,293,374.23
1890	SINDICATO		1,432,681.82	1,432,681.82	1,432,681.82	1,432,681.82
1900	SRIA DE INNOVACION Y PAT CIUDADANA		1,301,412.09	1,301,412.09	1,301,412.09	1,301,412.08
1910	DIR PARTICIPACION CIUDADANA		168,844.36	168,844.36	168,844.36	168,844.36
1911	COORD PARTICIPACION		814,177.61	814,177.61	814,177.61	814,177.62
1930	DIR ATENCION Y GESTION MPAL					




MUNICIPIO DE SANTIAGO NL
 ESTADO ANALITICO DEL EJERCICIO DEL PRESUPUESTO DE EGRESOS
 CLASIFICACIÓN ADMINISTRATIVA
 Del 01 de Enero al 31 de Diciembre de 2019

CLASIFICACION ADMINISTRATIVA	EGRESOS					SUB EJERCICIO (6 = 3 - 4)
	APROBADO (1)	AMPLIACIONES Y REDUCCIONES (2)	MODIFICADO (3 = 1 + 2)	DEVENGADO (4)	PAGADO (5)	
2000 SRIA SUSTENTABILIDAD URBANA Y AMBIENTAL		1,129,428.58	1,129,428.58	1,129,428.58	1,129,428.58	
2001 COORD JURIDICA CONTROL URBANO		444,145.29	444,145.29	444,145.29	444,145.29	
2002 COORD INSPECTORES D URB		953,782.55	953,782.55	953,782.55	953,782.54	
2010 DIR DE CONTROL URBANO.		838,193.05	838,193.05	838,193.05	838,193.06	
2011 COORD DE USO DE SUELO Y ANUNCIOS		168,844.36	168,844.36	168,844.36	168,844.36	
2012 COORD DE CASA HAB Y TRAMITES MENORES		410,070.92	410,070.92	410,070.92	410,070.91	
2020 DIR PLANEACION E ING VIAL		1,078,660.02	1,078,660.02	1,078,660.02	1,078,660.02	
2030 DIR ECOLOGIA		528,697.91	528,697.91	528,697.91	527,733.44	
TOTAL DEL GASTO	368,008,035.00	127,019,740.13	495,027,775.13	491,998,463.50	469,991,965.62	3,029,311.63


 PRESIDENTE MUNICIPAL
 ING JAVIER CABALLERO GAONA


 TESORERO MUNICIPAL
 C. FRANCISCO JAVIER ALMAGUER TAMEZ


 SINDICO PRIMERO
 C. LAURA PATRICIA ESCOBEDO VAZQUEZ


 GOBIERNO MUNICIPAL
 DE SANTIAGO, N.L.



Presidencia Municipal de Santiago, N.L.
Administración 2018-2021

Acta No. 32 **SUCINTA**

En el Municipio de Santiago, Nuevo León, Estados Unidos Mexicanos, siendo las 12:05 (doce horas con cinco minutos) del día 27 de enero de 2020, reunidos en la Sala de Juntas Galería de Ex alcaldes, declarado Recinto Oficial, se llevarán a cabo los trabajos de la Trigésima Primera Sesión Ordinaria del Ayuntamiento, presidida por un servidor el C. Javier Caballero Gaona.

Cedo la palabra al Secretario del Ayuntamiento C. Héctor G. Chávarri de la Rosa, para que dé lectura al Orden del Día correspondiente.

El C. Héctor G. Chávarri de la Rosa, Secretario del Ayuntamiento, muy buenos días, antes de dar lectura al Orden del Día, compañeros miembros del Ayuntamiento, personal administrativo y público en general, les informo que de conformidad con el artículo 71 del Reglamento Interior del Ayuntamiento de Santiago, Nuevo León "queda prohibido el uso de aparatos celulares o de radiocomunicación durante el desarrollo de ésta sesión, así como también para todo el público y servidores públicos de la Administración Municipal que se encuentren presentes".

ORDEN DEL DÍA **Para la Trigésima Primera Sesión Ordinaria de Cabildo** **Acta No. 32**

- 1.- LISTA DE ASISTENCIA.
- 2.- LECTURA Y EN SU CASO APROBACIÓN DEL ACTA DE LA SESIÓN ANTERIOR.
- 3.- INFORME DEL SECRETARIO DEL AYUNTAMIENTO DEL SEGUIMIENTO A LOS OFICIOS Y ACUERDOS DE LA SESIÓN ANTERIOR.
- 4.- LECTURA DE CORRESPONDENCIA.
- 5.- INFORME DEL TESORERO MUNICIPAL.
- 6.- ASUNTOS ESPECÍFICOS A TRATAR POR LAS COMISIONES DE REGIDORES Y SÍNDICOS.
- 7.- ASUNTOS GENERALES.
- 8.- CLAUSURA.

Señores miembros del Ayuntamiento, se presenta a su consideración el Orden del Día, si están de acuerdo favor de manifestarlo en forma económica levantando su mano.

Se aprueba por unanimidad.



Presidencia Municipal de Santiago, N.L.
Administración 2018-2021

Pasamos al primer punto del Orden del Día, que es: **LISTA DE ASISTENCIA Y VERIFICACIÓN DEL QUÓRUM LEGAL.**

C. Javier Caballero Gaona
Presidente Municipal

C. David de la Peña Marroquín
Primer Regidor

C. Ruth Elizabeth López Copado
Segunda Regidora

ausente con aviso

C. Eliud Villalón Reyes
Tercer Regidor

C. Coral Valdez García
Cuarta Regidora

C. Gerardo Valdés Ordoñez
Quinto Regidor

C. Wendy Aracely Leal Alanís
Sexta Regidora

C. Erika Janeth Castillo Espronceda
Séptima Regidora

C. Edgar Marcial Valdez Ramírez
Octavo Regidor

C. Marlén Salazar González
Novena Regidora

C. Laura Patricia Escobedo Vázquez
Síndico Primero

C. Jorge Alberto Flores Tamez
Síndico Segundo



Encontrándose aquí la mayoría de los miembros integrantes de este Ayuntamiento, de conformidad con el artículo 48 de la Ley de Gobierno Municipal del Estado de Nuevo León, se declaran válidos todos los acuerdos que en esta Trigésima Primera Sesión Ordinaria sean tomados.

Pasamos al segundo punto del Orden del Día: **LECTURA Y EN SU CASO APROBACIÓN DEL ACTA DE LA SESIÓN ANTERIOR.**

*.-Se aprobó por unanimidad de los presentes, la omisión de la lectura del Acta No. 31 Trigésima Sesión Ordinaria, así como el contenido de las mismas.

Continuamos con el tercer punto **INFORME DEL SECRETARIO DEL AYUNTAMIENTO DEL SEGUIMIENTO A LOS OFICIOS Y ACUERDOS DE LA SESIÓN ANTERIOR.**

*.-Se aprueba por unanimidad de los presentes, la omisión de la lectura del Informe del Secretario del Ayuntamiento del seguimiento a los oficios y acuerdos de la sesión anterior Acta No.31, así como que se integre al contenido del Acta.

**ACTA No. 31
TRIGÉSIMA SESIÓN ORDINARIA
20 DE ENERO DE 2020
Ing. Javier Caballero Gaona
Presidente Municipal**



1.-Se aprobó por unanimidad de presentes el Orden del Día.

2.-Se aprobó por unanimidad de presentes la omisión de la lectura de las Actas Anteriores, así como el contenido de las mismas.

3.-Se aprueba por unanimidad de presentes la omisión de la lectura del Informe del Secretario del Ayuntamiento del seguimiento a los oficios y acuerdos de las sesiones anteriores, así como que se integre el contenido al Acta.

4.-Se aprobó por unanimidad turnar a la Comisión de Comercio, Espectáculos y Alcoholes, para su revisión, análisis y dictaminación el oficio por parte del Lic. José Guadalupe Salinas Rodríguez, Director de Comercio, Espectáculos y Alcoholes, nos envía petición de Cadena Comercial Oxxo "La Plazuela", en el cual solicita Anuencia Municipal con giro de Tienda de Conveniencia y Minisúper con venta de cerveza, vinos y licores en botella cerrada para llevar, ubicado en Calle 5 de Mayo No. 125, Congregación San José, Santiago, N.L.



Presidencia Municipal de Santiago, N.L.
Administración 2018-2021

Estatus: Se turnó a la Comisión de Comercio, Espectáculos y Alcoholes para su revisión y dictaminación.

5.- Se aprobó por unanimidad turnar a la Comisión de Comercio, Espectáculos y Alcoholes, para su revisión, análisis y dictaminación el oficio por parte del Lic. José Guadalupe Salinas Rodríguez, Director de Comercio, Espectáculos y Alcoholes, nos envía petición de Cadena Comercial Oxxo "Camino a la Sierra", en el cual solicita Anuencia Municipal con giro de Tienda de Conveniencia y Minisúper con venta de cerveza, vinos y licores en botella cerrada para llevar, ubicado en Carretera a Cola de Caballo No. 210. Congregación La Cieneguilla, Santiago, N.L.

Estatus: Se turnó a la Comisión de Comercio, Espectáculos y Alcoholes para su revisión y dictaminación.

6.- De carácter informativo se recibió oficio del Ing. Javier Caballero Gaona, Presidente Municipal, aviso sobre la ausencia durante los días lunes 16 de diciembre al lunes 30 de diciembre de 2019, asuntos de carácter personal.

7.-Se aprobó por unanimidad el Dictamen de la Comisión de Hacienda Municipal y Patrimonio sobre aprobación de la Renovación del Fondo de Préstamos a Servidores Públicos Municipales en activo, jubilados y pensionados del municipio para el año 2020, conforme a las Reglas de Operación.

Estatus: Se turnó a la Tesorería Municipal y a la Secretaría de Administración

8.-Se aprobó por unanimidad el Dictamen de la Comisión de Hacienda Municipal y Patrimonio sobre aprobación para facultar al C.P. Francisco Javier Almaguer Tamez, Tesorero Municipal, a fin de que en cumplimiento a sus atribuciones realice la depuración de cuentas y saldos contables, a manera de optimizar la administración de los recursos financieros que constituyen la Hacienda Pública.

Estatus: Se turnó a la Tesorería Municipal

9.-Se aprobó por unanimidad el Dictamen de la Comisión de Comercio, Espectáculos y Alcoholes, sobre la aprobación de Anuencia Municipal del negocio conocido como La Chalupa a nombre de la C. Gloria Nallely Montemayor Rodríguez, con giro de Restaurant-Bar, ubicado en calle Guerrero no. 107, Centro de Santiago, Nuevo León.

Estatus: Se turnó a la Tesorería Municipal, a la Dirección de Comercio, Espectáculos y Alcoholes

Enseguida pasamos al cuarto punto del Orden del Día que es: **CORRESPONDENCIA.**



Presidencia Municipal de Santiago, N.L.
Administración 2018-2021

1.- Se aprobó por unanimidad de los presentes, turnar a la Comisión de Comercio, Espectáculos y Alcoholes, para su revisión, análisis y dictaminación de conformidad con el Artículo 46 fracción VII del Reglamento Interior del Ayuntamiento; el Oficio del Lic. José Guadalupe Salinas Rodríguez, Director de Comercio, Espectáculos y Alcoholes en referente a la solicitud de la C. Paulina Ledezma Martínez quien solicita autorización de baja voluntaria de la Anuencia Municipal, con giro de Abarrotes con Venta de Cerveza en botella cerrada, ubicado en Margarita Maza de Juárez No.129, San José Sur, Santiago, Nuevo León con Número de Contribuyente 1773.

2.- Se aprobó por unanimidad de los presentes , turnar a la Comisión de Atención a Grupos Sociales, Derechos Humanos Y Participación Ciudadana, para su revisión, análisis y dictaminación de conformidad con el Artículo 46 fracción IX del Reglamento Interior del Ayuntamiento, el Proyecto de Taller Productivo del Centro DIF Los Rodríguez.

A continuación pasamos al quinto punto del Orden del Día: **INFORME DEL TESORERO MUNICIPAL.**

El C.P. Francisco Javier Almaguer Tamez, Tesorero Municipal, buenos días:

1.- TERCERA MODIFICACIÓN AL PRESUPUESTO DE EGRESOS 2019.

*.- Se aprobó por mayoría con 9 votos a favor y 02 en contra de las C.C. Erika Janeth Castillo Espronceda, Séptima Regidora, y Marlen Salazar González, Novena Regidora el dictamen de la Comisión de Hacienda Municipal y Patrimonio, referente a la APROBACIÓN DE LA TERCERA MODIFICACIÓN AL PRESUPUESTO DE EGRESOS 2019.

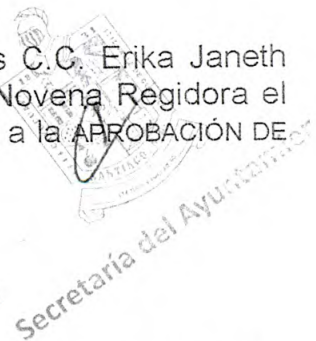
Anexo 1.

2.- CUARTO INFORME TRIMESTRAL DE AVANCE DE GESTIÓN FINANCIERA 2019.

*.-Se aprobó por unanimidad de los presentes, el dictamen de la Comisión de Hacienda Municipal y Patrimonio sobre APROBACIÓN DEL CUARTO INFORME TRIMESTRAL DE AVANCE DE GESTIÓN FINANCIERA.

ANEXO 2.

Pasamos al punto seis del Orden del Día que es: **ASUNTOS ESPECÍFICOS A TRATAR POR LAS COMISIONES DE REGIDORES Y SÍNDICOS.**





Presidencia Municipal de Santiago, N.L.
Administración 2018-2021

1.- Se aprobó por unanimidad de los presentes, el dictamen de LAS COMISIONES UNIDAS DE HACIENDA MUNICIPAL Y PATRIMONIO MUNICIPAL Y DE COMERCIO, ESPECTÁCULOS Y ALCOHOLES, referente al Oficio presentado por la Lic. Nancy Gaona Fernández, Directora de la Esc. Prim. Instituto Carrusel, solicitando la condonación del 7% por concepto de boletaje para un evento de lotería que se llevará a cabo el día 13 de febrero de 2020, en el Club de Leones.
ANEXO 3.

Pasamos al siguiente punto del Orden del Día que es: **ASUNTOS GENERALES.**

El C. Javier Caballero Gaona, Presidente Municipal, buenas tardes nada mas de manera informativa tengo una comisión en Perú- Lima, donde fui convocado por el Gobierno, por lo cual estaré ausente por 4-cuatro días del municipio.

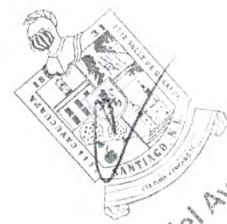
A continuación pasamos al último punto del Orden del Día **CLAUSURA DE LA SESIÓN.** Para lo cual se le concede el uso de la palabra al C. Presidente Municipal.

El C. Javier Caballero Gaona, Presidente Municipal, Siendo las 12:28 (doce horas con veintiocho minutos) del día 27 de enero del 2020, se dan por terminados los trabajos de la Trigésima Primera Sesión Ordinaria del Ayuntamiento, siendo válidos todos los acuerdos que en ella se hayan tomado.


Secretaría del Ayuntamiento

Anexo 1

Dictamen de la Comisión de Hacienda Municipal y Patrimonio, referente a la aprobación de la TERCERA MODIFICACIÓN AL PRESUPUESTO DE EGRESOS 2019.



Secretaría del Ayuntamiento



Secretaría del Ayuntamiento

SANTIAGO NUEVO LEON
TERCERA MODIFICACION AL
PRESUPUESTO DE EGRESOS 2019



MUNICIPIO DE SANTIAGO N.L.
TERCERA MODIFICACIÓN AL PRESUPUESTO DE
EGRESOS PARA EL EJERCICIO 2019

FUNDAMENTO LEGAL

CONSTITUCIÓN POLÍTICA DEL ESTADO DE NUEVO LEÓN

ARTÍCULO 128.- Tercer párrafo

Los Presupuestos de Egresos de los Municipios serán aprobados por los Ayuntamientos con base en sus ingresos disponibles. Asimismo, podrán autorizar en dichos presupuestos, las erogaciones plurianuales para aquellos proyectos de inversión en infraestructura que se determinen por el propio Ayuntamiento, encontrándose entre ellas las que se realicen bajo la modalidad de Proyecto de Prestación de Servicios, las erogaciones correspondientes deberán incluirse en los subsecuentes Presupuestos de Egresos. Los recursos de la Hacienda Municipal serán ejercidos en forma directa por los Gobiernos Municipales; el ejercicio de los recursos se hará con eficiencia, eficacia, economía, transparencia y honradez para satisfacer los objetivos a los que estén destinados.

LEY DE GOBIERNO MUNICIPAL DEL ESTADO DE NUEVO LEÓN.
TITULO SEGUNDO
DEL AYUNTAMIENTO Y SU FUNCIONAMIENTO

CAPÍTULO V
DE LAS ATRIBUCIONES DEL AYUNTAMIENTO



Secretaría del Ayuntamiento

ARTÍCULO 33.- El Ayuntamiento tendrá las siguientes facultades y obligaciones:

III. En materia de Hacienda Pública Municipal:

- c) Presentar con oportunidad, y en su caso aprobar el presupuesto anual de egresos, que deberá establecer las partidas anuales y plurianuales, consideradas en relación con el Plan Municipal de Desarrollo, y la difusión de estos a más tardar, el 31 de diciembre de cada año;
- d) Establecer los criterios para la administración de la Hacienda Pública Municipal y vigilar la aplicación del presupuesto de egresos.

Secretaría de Finanzas y Tesorería
Calle Mina 224 Col Santa Rosalía Santiago N. L.



MUNICIPIO DE SANTIAGO N.L.
TERCERA MODIFICACIÓN AL PRESUPUESTO DE
EGRESOS PARA EL EJERCICIO 2019

CAPITULO XII
DE LA DIFUSION DE LOS ACTOS DEL AYUNTAMIENTO

ARTÍCULO 66.- Requieren de Publicación en la Gaceta Municipal o en el Periódico Oficial del Estado, los siguientes actos:

IV.-La aprobación de los presupuestos anuales de egresos, los que deberán establecer sus partidas anuales y plurianuales, consideradas en relación con el Plan Municipal de Desarrollo, así como las modificaciones a esta

TITULO NOVENO
DEL PATRIMONIO MUNICIPAL
CAPITULO III
DE LOS PRESUPUESTOS DE EGRESOS

ARTÍCULO 181.- Los Presupuestos de Egresos regularán el Gasto Público Municipal y se formularán con apoyo en Programas que señalen objetivos, metas y unidades responsables de su ejecución, detallando las asignaciones presupuestarias a nivel de partidas en términos de lo establecido en la Ley General de Contabilidad Gubernamental y la normatividad aplicable, incluyendo la calendarización de sus ejercicios.

A más tardar el día 31 de diciembre del año que antecede al ejercicio de su Presupuesto de Egresos, el Ayuntamiento deberá difundir un resumen del mismo. Asimismo, las modificaciones al Presupuesto de Egresos que autorice el Ayuntamiento, deberán difundirse, dentro de los quince días naturales siguientes a la fecha del acuerdo respectivo.


Secretaría del Ayuntamiento

Secretaría de Finanzas y Tesorería
Calle Mina 224 Col Santa Rosalía Santiago N. L.

**MUNICIPIO DE SANTIAGO N.L.
TERCERA MODIFICACIÓN AL PRESUPUESTO DE
EGRESOS PARA EL EJERCICIO 2019**



SFTM 809/2020

Santiago Nuevo León a 23 de Enero 2020

H. AYUNTAMIENTO
SANTIAGO NUEVO LEON

En atención a lo dispuesto por el artículo 33 Fracción III de la Ley de Gobierno Municipal se pone a consideración del Republicano Ayuntamiento la tercera modificación del Presupuesto de Egresos 2019 en la forma siguiente:

Concepto	Egresos					Subejercicio 6 = (3 - 4)
	Aprobado	Ampliaciones/ (Reducciones)	Modificado	Devengado	Pagado	
	1	2	3 = (1 + 2)	4	5	
Gasto Corriente	316,297,523	2,716,007	319,013,530	315,984,218	314,696,231	3,029,311
Gasto de Capital	25,189,944	131,461,443	156,651,387	156,651,387	135,932,877	
Amortización de la Deuda y Disminución de Pasivos	6,880,295	- 4,913,163	1,967,132	1,967,132	1,967,132	
Pensiones y Jubilaciones	19,640,273	- 2,244,547	17,395,726	17,395,726	17,395,726	
Participaciones		-				
Total del Gasto	368,008,035	127,019,740	495,027,775	491,998,464	469,991,966	3,029,311

Lo anterior en base a los ingresos estimados al 31 de diciembre 2019:
Excedentes en contribuciones por valor de

\$ 11,000,000.00

Proyecto de Infraestructura Municipal

\$- 1,502,971.00

MUNICIPIO DE SANTIAGO N.L.
TERCERA MODIFICACIÓN AL PRESUPUESTO DE
EGRESOS PARA EL EJERCICIO 2019



Participaciones Federales	\$ 6,296,075.00
Aportación estatal del 3% Sobre nómina	\$ - 72,994.00
Disminución al presupuesto del Programa Fondos Descentralizados específicos	<u>\$ -10,500,000.00</u>
Total de la Modificación	<u>\$ 5,220,110.00</u>

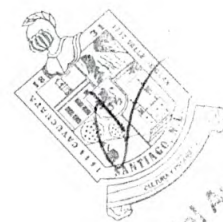
Al pasar de \$368,008.035.00 a \$ 495,027,775.00 tenemos una variación presupuestal del orden del 34.5 % aproximadamente, con relación al Presupuesto presentado y aprobado por el Republicano Ayuntamiento con fecha 19 de diciembre de 2018

Con lo anteriormente expuesto considero adecuado dar por concluida esta exposición, no sin antes solicitar su anuencia para la aprobación de la tercera modificación presupuestal de los Egresos de 2019

Atentamente

C Francisco Javier Almaguer Tamez

Tesorero Municipal



Secretaría del Ayuntamiento



MUNICIPIO DE SANTIAGO NL
ESTADO ANALITICO DEL EJERCICIO DEL PRESUPUESTO DE EGRESOS
CLASIFICACIÓN ECONÓMICA (POR TIPO DE GASTO)
Del 01 de Enero al 31 de Diciembre de 2019

CLASIFICACION ECONOMICA		EGRESOS					SUB EJERCICIO (6 = 3 - 4)
		APROBADO (1)	AMPLIACIONES Y REDUCCIONES (2)	MODIFICADO (3 = 1 + 2)	DEVENGADO (4)	PAGADO (5)	
1	Gasto Corriente	316,297,523.00	2,716,006.51	319,013,529.51	315,984,217.88	314,696,230.80	3,029,311.63
2	Gasto de Capital	25,189,944.00	131,461,443.45	156,651,387.45	156,651,387.45	135,932,876.65	
3	Amortización de la Deuda y Disminución de Pasivos	6,880,295.00	-4,913,162.62	1,967,132.38	1,967,132.38	1,967,132.38	
4	Pensiones y Jubilaciones	19,640,273.00	-2,244,547.21	17,395,725.79	17,395,725.79	17,395,725.79	
5	Participaciones						
TOTAL DEL GASTO		368,008,035.00	127,019,740.13	495,027,775.13	491,998,463.50	469,991,965.62	3,029,311.63

Secretaría del Ayuntamiento

PRESIDENTE MUNICIPAL
ING JAVIER CABALLERO GAONA

TESORERO MUNICIPAL
C. FRANCISCO JAVIER ALMAGUER TAMEZ

SINDICO PRIMERO
C. LAURA PATRICIA ESCOBEDO VAZQUEZ



MUNICIPIO DE SANTIAGO NL
 ESTADO ANALITICO DEL EJERCICIO DEL PRESUPUESTO DE EGRESOS
 CLASIFICACION POR OBJETO DEL GASTO (CAPITULO Y CONCEPTO)
 Del 01 de Enero al 31 de Diciembre de 2019

OBJETO DEL GASTO	EGRESOS					SUBEJERCICIO (6 = 3 - 4)
	APROBADO (1)	AMPLIACIONES Y REDUCCIONES (2)	MODIFICADO (3 = 1 + 2)	DEVENGADO (4)	PAGADO (5)	
1 SERVICIOS PERSONALES	166,159,505.00	5,934,735.30	172,094,240.30	172,094,240.30	172,180,845.90	
1 1 REMUNERACIONES AL PERSONAL DE CARACTER PERMANENTE	105,144,478.00	3,371,855.89	108,516,333.89	108,516,333.89	108,544,939.49	
1 2 REMUNERACIONES AL PERSONAL DE CARACTER TRANSITORIO	3,844,114.00	1,181,906.16	5,026,020.16	5,026,020.16	5,026,020.16	
1 3 REMUNERACIONES ADICIONALES Y ESPECIALES	25,638,606.00	-2,390,000.79	23,248,605.21	23,248,605.21	23,248,605.21	
1 4 SEGURIDAD SOCIAL	936,004.00	1,151,839.62	2,087,843.62	2,087,843.62	2,087,843.62	
1 5 OTRAS PRESTACIONES SOCIALES Y ECONOMICAS	29,680,703.00	2,917,314.82	32,598,017.82	32,598,017.82	32,656,017.82	
1 6 PREVISIONES					617,419.60	
1 7 PAGO DE ESTIMULOS A SERVIDORES PUBLICOS	915,600.00	-298,180.40	617,419.60	617,419.60	617,419.60	
2 MATERIALES Y SUMINISTROS	23,452,576.00	14,760,048.87	38,212,624.87	38,212,624.87	38,099,463.64	
2 1 MATERIALES DE ADMINISTRACION, EMISION DE DOCUMENTOS Y ARTICULOS OFICIALES	3,071,956.00	1,224,119.96	4,296,075.96	4,296,075.96	4,253,946.33	
2 2 ALIMENTOS Y UTENSILIOS	1,518,182.00	74,444.72	1,592,626.72	1,592,626.72	1,590,225.66	
2 3 MATERIAS PRIMAS Y MATERIALES DE PRODUCCION Y COMERCIALIZACION	1,073,568.00	306,050.16	1,379,618.16	1,379,618.16	1,379,618.10	
2 4 MATERIALES Y ARTICULOS DE CONSTRUCCION Y DE REPARACION	2,211,042.00	282,922.87	2,493,964.87	2,493,964.87	2,493,964.87	
2 5 PRODUCTOS QUIMICOS, FARMACEUTICOS Y DE LABORATORIO	140,805.00	-131,396.54	9,408.46	9,408.46	9,408.46	
2 6 COMBUSTIBLES, LUBRICANTES Y ADITIVOS	10,310,336.00	7,502,218.45	17,812,554.45	17,812,554.45	17,787,733.53	
2 7 VESTUARIO, BLANCOS, PRENDAS DE PROTECCION Y ARTICULOS DEPORTIVOS	2,448,829.00	2,255,465.65	4,704,294.65	4,704,294.65	4,704,294.65	
2 8 MATERIALES Y SUMINISTROS PARA SEGURIDAD 7	36,540.00	-36,540.00				
2 9 HERRAMIENTAS, REFACCIONES Y ACCESORIOS MENORES	2,641,318.00	3,282,763.60	5,924,081.60	5,924,081.60	5,880,272.04	
3 SERVICIOS GENERALES	68,492,345.00	29,074,207.35	97,566,552.35	97,566,552.35	96,302,946.00	
3 1 SERVICIOS BASICOS	17,488,060.00	3,277,588.68	20,765,648.68	20,765,648.68	20,765,648.68	
3 2 SERVICIOS DE ARRENDAMIENTO	6,723,796.00	3,690,168.19	10,413,964.19	10,413,964.19	10,413,964.14	
3 3 SERVICIOS PROFESIONALES, CIENTIFICOS, TECNICOS Y OTROS	10,208,132.00	3,819,159.43	14,027,291.43	14,027,291.43	13,743,091.43	
3 4 SERVICIOS					2,303,799.66	
3 5 SERVICIOS FINANCIEROS, BANCARIOS Y COMERCIALES	2,281,876.00	35,843.66	2,317,719.66	2,317,719.66	2,303,799.66	
3 6 SERVICIOS DE INSTALACION, REPARACION, MANTENIMIENTO Y CONSERVACION	11,035,939.00	5,592,331.31	16,628,270.31	16,628,270.31	15,688,878.03	
3 7 SERVICIOS DE COMUNICACION SOCIAL Y PUBLICIDAD	1,886,040.00	2,326,036.70	4,212,076.70	4,212,076.70	4,212,076.70	
3 8 SERVICIOS DE TRASLADO Y VIATICOS	907,001.00	81,683.52	988,684.52	988,684.52	976,206.53	
3 9 SERVICIOS OFICIALES	11,789,153.00	1,133,763.70	12,922,916.70	12,922,916.70	12,917,634.06	
4 OTROS SERVICIOS GENERALES	6,172,348.00	9,117,632.16	15,289,980.16	15,289,980.16	15,281,646.77	
4 TRANSFERENCIAS, ASIGNACIONES, SUBSIDIOS Y OTRAS AYUDAS	31,062,944.00	-6,395,190.61	24,667,753.39	24,667,753.39	24,669,928.29	
4 1 TRANSFERENCIAS INTERNAS Y ASIGNACIONES AL SECTOR PÚBLICO						
4 2 TRANSFERENCIAS AL RESTO DEL SECTOR PÚBLICO						
4 3 SUBSIDIOS Y SUBVENCIONES					7,274,202.50	
4 4 AYUDAS SOCIALES	11,422,671.00	-4,150,643.40	7,272,027.60	7,272,027.60	7,274,202.50	
4 5 PENSIONES Y JUBILACIONES	19,640,273.00	-2,244,547.21	17,395,725.79	17,395,725.79	17,395,725.79	
4 6 TRANSFERENCIAS A FIDEICOMISOS, MANDATOS Y OTROS ANALOGOS						
4 7 TRANSFERENCIAS A LA SEGURIDAD SOCIAL						
4 8 DONATIVOS						
4 9 TRANSFERENCIAS AL EXTERIOR						
5 BIENES MUEBLES, INMUEBLES E INTANGIBLES	11,429,821.00	7,813,741.00	19,243,562.00	19,243,562.00	19,214,956.40	
5 1 MOBILIARIO Y EQUIPO DE ADMINISTRACION	2,019,734.00	1,756,030.52	3,775,764.52	3,775,764.52	3,747,158.92	
5 2 MOBILIARIO Y EQUIPO EDUCACIONAL Y RECREATIVO		1,697,450.31	1,697,450.31	1,697,450.31	1,697,450.31	



MUNICIPIO DE SANTIAGO NL
 ESTADO ANALITICO DEL EJERCICIO DEL PRESUPUESTO DE EGRESOS
 CLASIFICACION POR OBJETO DEL GASTO (CAPITULO Y CONCEPTO)
 Del 01 de Enero al 31 de Diciembre de 2019

OBJETO DEL GASTO	EGRESOS					SUB EJERCICIO (6 = 3 - 4)
	APROBADO (1)	AMPLIACIONES Y REDUCCIONES (2)	MODIFICADO (3 = 1 + 2)	DEVENGADO (4)	PAGADO (5)	
5 3 EQUIPO E INSTRUMENTAL MEDICO Y DE LABORATORIO	151,710.00	-51,272.04	100,437.96	100,437.96	100,437.96	
5 4 VEHICULOS Y EQUIPO DE TRANSPORTE	7,720,000.00	2,449,918.02	10,169,918.02	10,169,918.02	10,169,918.02	
5 5 EQUIPO DE DEFENSA Y SEGURIDAD						
5 6 MAQUINARIA, OTROS EQUIPOS Y HERRAMIENTAS	1,194,377.00	1,987,328.71	3,181,705.71	3,181,705.71	3,181,705.71	
5 7 ACTIVOS BIOLÓGICOS						
5 8 BIENES INMUEBLES	344,000.00	-25,714.52	318,285.48	318,285.48	318,285.48	
5 9 ACTIVOS INTANGIBLES	12,760,123.00	124,647,702.45	137,407,825.45	137,407,825.45	116,717,920.25	
6 INVERSION PÚBLICA						
6 1 OBRA PÚBLICA EN BIENES DE DOMINIO PÚBLICO	10,660,123.00	92,808,006.81	103,468,129.81	103,492,757.14	93,846,305.94	-24,627.33
6 2 OBRA PÚBLICA EN BIENES PROPIOS	2,100,000.00	31,839,695.64	33,939,695.64	33,915,068.31	22,871,614.31	24,627.33
6 3 PROYECTOS PRODUCTIVOS Y ACCIONES DE FOMENTO						
6 3 INVERSIONES FINANCIERAS Y OTRAS PROVISIONES	46,751,588.00	-43,722,276.37	3,029,311.63			3,029,311.63
7 INVERSIONES PARA EL FOMENTO DE ACTIVIDADES PRODUCTIVAS						
7 1 ACCIONES Y PARTICIPACIONES DE CAPITAL						
7 2 COMPRA DE TITULOS Y VALORES						
7 3 CONCESION DE PRÉSTAMOS						
7 4 INVERSIONES EN FIDEICOMISOS, MANDATOS Y OTROS ANALOGOS						
7 5 OTRAS INVERSIONES FINANCIERAS						
7 6 PROVISIONES PARA CONTINGENCIAS Y OTRAS EROGACIONES	46,751,588.00	-43,722,276.37	3,029,311.63			3,029,311.63
7 9						
8 ESPECIALES						
8 PARTICIPACIONES Y APORTACIONES						
8 1 PARTICIPACIONES						
8 3 APORTACIONES						
8 5 CONVENIOS	7,899,133.00	-5,093,227.86	2,805,905.14	2,805,905.14	2,805,905.14	
9 DEUDA PÚBLICA	1,791,167.00	175,965.38	1,967,132.38	1,967,132.38	1,967,132.38	
9 1 AMORTIZACION DE LA DEUDA PÚBLICA	1,018,838.00	-180,065.24	838,772.76	838,772.76	838,772.76	
9 2 INTERESES DE LA DEUDA PÚBLICA						
9 3 COMISIONES DE LA DEUDA PÚBLICA						
9 4 GASTOS DE LA DEUDA PÚBLICA						
9 5 COSTO POR COBERTURAS						
9 6 APOYOS FINANCIEROS						
9 9 ADEUDOS DE EJERCICIOS FISCALES ANTERIORES (ADEFAS)	5,089,128.00	-5,089,128.00				
TOTAL DEL GASTO	368,008,035.00	127,019,740.13	495,027,775.13	491,998,463.50	469,991,965.62	3,029,311.63



PRESIDENTE MUNICIPAL
ING JAVIER CABALLERO GAONA

TESORERO MUNICIPAL
C. FRANCISCO JAVIER ALMAGUER TAMEZ

SINDICO PRIMERO
C. LAURA PATRICIA ESCOBEDO VAZQUEZ



MUNICIPIO DE SANTIAGO DEL ESTERO
ESTADO ANALITICO DEL EJERCICIO DEL PRESUPUESTO DE EGRESOS
CLASIFICACIÓN ADMINISTRATIVA
Del 01 de Enero al 31 de Diciembre de 2019

CLASIFICACION ADMINISTRATIVA		EGRESOS					SUBEJERCICIO (6 = 3 - 4)
		APROBADO (1)	AMPLIACIONES Y REDUCCIONES (2)	MODIFICADO (3 = 1 + 2)	DEVENGADO (4)	PAGADO (5)	
100	Presidente Municipal	14,686,000.00	-9,456,246.25	5,229,753.75	5,229,753.75	5,229,753.75	5,229,753.75
101	Regidores	5,580,144.00	-4,459,456.81	1,120,687.19	1,120,687.19	1,120,687.19	1,120,687.19
110	Contraloria Municipal	1,943,988.00	-1,348,473.49	595,514.51	595,514.51	595,514.51	595,514.51
111	Dir. de Fiscalizacion y Cuenta Pública	410,923.00	-144,922.68	266,000.32	266,000.32	266,000.32	266,000.32
112	Dir. de Normatividad y Transparencia	969,985.00	-835,640.91	134,344.09	134,344.09	134,344.09	134,344.09
120	Oficina Ejecutiva del Alcalde	12,549,275.00	-9,663,119.89	2,886,155.11	2,886,155.11	2,886,155.11	2,886,155.11
121	Coord. Administrativa de Oficina del Alcalde		45,354.37	45,354.37	45,354.37	45,354.37	45,354.37
122	Coord. de Comunicacion Social	1,241,370.00	-988,673.39	252,696.61	252,696.61	252,696.61	252,696.61
123	Dir. de Eventos	4,068,682.00	-3,600,373.27	468,308.73	468,308.73	468,308.73	468,308.73
124	Dir. de Relaciones Publicas	347,028.00	-296,881.05	50,146.95	50,146.95	50,146.95	50,146.95
125	Dir. de Atencion y Gestion	562,740.00	-430,344.12	132,395.88	132,395.88	132,395.88	132,395.88
126	Dir. Plan y Proy Estrateg	623,207.00	-484,009.00	139,198.00	139,198.00	139,198.00	139,198.00
128	Coord. Imp. Politicas Pub	183,832.00	-142,755.93	41,076.07	41,076.07	41,076.07	41,076.07
130	Oficialia Mayor	5,889,190.00	-5,135,372.71	753,817.29	753,817.29	753,817.29	753,817.29
131	Dir. de Recursos Hum	1,394,109.00	-1,148,584.73	245,524.27	245,524.27	245,524.27	245,524.27
132	Coord. de Relaciones Laborales	183,832.00	-136,992.62	46,839.38	46,839.38	46,839.38	46,839.38
133	Dir. Mantto y Cons de Inmuebles	454,618.00	-358,849.40	95,768.60	95,768.60	95,768.60	95,768.60
134	Coord. de Intendencia	4,045,248.00	-3,321,666.71	723,581.29	723,581.29	723,581.29	723,581.29
135	Coord. de Mantenimiento	559,856.00	-415,584.59	144,271.41	144,271.41	144,271.41	144,271.41
136	Coord. de Vigilancia	1,844,897.00	-1,482,658.90	362,238.10	362,238.10	362,238.10	362,238.10
137	Dir. de Informatica	1,255,911.00	-1,114,466.46	141,444.54	141,444.54	141,444.54	141,444.54
138	Coord. de Hardware	245,107.00	-192,495.93	52,611.07	52,611.07	52,611.07	52,611.07
139	Coord. de Infraestructura	245,107.00	-190,681.76	54,425.24	54,425.24	54,425.24	54,425.24
140	Dir. General de Turismo	2,506,712.00	-1,350,094.78	1,156,617.22	1,156,617.22	1,156,617.22	1,156,617.22
141	Dir de Promocion Turistica y eventos	533,007.00	-444,376.89	88,630.11	88,630.11	88,630.11	88,630.11
142	Coord. de Op y Control	520,619.00	-440,288.85	80,330.15	80,330.15	80,330.15	80,330.15
143	Dir de Prom Turística Eventual	6,136.00	25,865.00	32,001.00	32,001.00	32,001.00	32,001.00
150	Dir. General (DIF)	16,065,086.00	-10,769,403.29	5,295,682.71	5,295,682.71	5,295,682.71	5,295,682.71
151	Coord. de Administracion DIF	2,406,724.00	-1,929,755.59	476,968.41	476,968.41	476,968.41	476,968.41
152	Coord. de Asistencia Social	690,465.00	-492,738.33	197,726.67	197,726.67	197,726.67	197,726.67
153	Coord. de Programas	1,396,556.00	-1,091,565.39	304,990.61	304,990.61	304,990.61	304,990.61
154	Coord. de Integracion Social	1,035,234.00	-844,173.21	191,060.79	191,060.79	191,060.79	191,060.79
155	Coord. de Asistencia Inte	3,018,904.00	-2,437,995.91	580,908.09	580,908.09	580,908.09	580,908.09
156	DIF Eventuales	153,263.00	-43,663.00	109,600.00	109,600.00	109,600.00	109,600.00
178	Jueces Auxiliares	441,000.00	-242,200.00	198,800.00	198,800.00	198,800.00	198,800.00
200	Sria. del Ayuntamiento	4,331,869.00	-2,762,390.89	1,569,478.11	1,569,478.11	1,569,478.11	1,569,478.11
201	Jefatura Ofna Sria. del A	315,700.00	-243,070.40	72,629.60	72,629.60	72,629.60	72,629.60
210	Consejeria Juridica	2,908,905.00	1,017,326.07	3,926,231.07	3,926,231.07	3,926,231.07	3,926,230.63
211	Coord. de lo Contencioso	275,748.00	-214,040.79	61,707.21	61,707.21	61,707.21	61,707.21
212	Coord. Juridica Consultiv	1,165,985.00	-997,579.20	168,405.80	168,405.80	168,405.80	168,405.80
213	Coord. de Jueces Califica	541,088.00	-342,933.28	198,154.72	198,154.72	198,154.72	198,154.72
214	Coord. de enlaces interinstitucionales	214,473.00	-166,114.97	48,358.03	48,358.03	48,358.03	48,358.03
220	Dir. Par Ciudadana y Juece	1,947,566.00	-1,554,482.79	393,083.21	393,083.21	393,083.21	393,083.21
230	Dir Comercio Espec y Al	1,534,530.00	-1,227,262.33	307,267.67	307,267.67	307,267.67	307,267.67
231	Coord. Inspeccion y Vigil	1,090,147.00	-856,489.32	233,657.68	233,657.68	233,657.68	233,657.68
250	Dir. de Proteccion Civil	7,347,016.00	-5,564,703.69	1,782,312.31	1,782,312.31	1,782,312.31	1,782,312.31



MUNICIPIO DE SANTIAGO DE LOS CABALLEROS
ESTADO ANALITICO DEL EJERCICIO DEL PRESUPUESTO DE EGRESOS
CLASIFICACIÓN ADMINISTRATIVA
Del 01 de Enero al 31 de Diciembre de 2019

CLASIFICACION ADMINISTRATIVA		EGRESOS					SUB EJERCICIO (6 = 3 - 4)
		APROBADO (1)	AMPLIACIONES Y REDUCCIONES (2)	MODIFICADO (3 = 1 + 2)	DEVENGADO (4)	PAGADO (5)	
260	Dir. Rel. Interinstitucion	1,391,437.00	-1,144,645.87	246,791.13	246,791.13	246,791.13	3,029,311.63
300	Sria. Finanzas y Tesorería	46,388,637.00	-40,437,805.46	5,950,831.54	2,921,519.91	2,892,914.31	
310	Dir. de Ingresos	3,496,687.00	-2,559,698.25	936,988.75	936,988.75	936,988.75	
320	Dir. Egresos Presup y Cta Publica	7,503,440.00	-6,727,927.33	775,512.67	775,512.67	775,512.67	
330	Dir. de Adquisiciones	2,746,046.00	-2,181,147.91	564,898.09	564,898.09	593,503.49	
331	Coord. de Adquisiciones	5,241.00	-5,241.00				
340	Jubilados	5,679,847.00	-4,779,435.40	900,411.60	900,411.60	900,411.60	
341	Pensionados A	8,624,396.00	-7,027,183.50	1,597,212.50	1,597,212.50	1,597,212.50	
342	Pension por viudez	5,336,030.00	-4,325,633.50	1,010,396.50	1,010,396.50	1,010,396.50	
350	Dir de patrimonio	2,443,703.00	-2,161,490.35	282,212.65	282,212.65	282,212.65	
360	Direccion de Catastro	1,323,327.00	-1,021,682.22	301,644.78	301,644.78	301,644.78	
400	Sria. de Obras Publicas Desarrollo Mpal	7,352,830.00	-5,107,185.45	2,245,644.55	2,245,644.55	2,245,644.55	
401	Coord. Construccion	4,931,868.00	-4,137,528.99	794,339.01	794,339.01	794,339.01	
410	Dir. de obras publicas	17,992,476.00	-13,557,304.88	4,435,171.12	4,435,171.12	4,435,171.12	
411	Coord. de Obras Publicas	248,578.00	-186,870.79	61,707.21	61,707.21	61,707.21	
412	Coord. de Proyectos	266,989.00	-212,758.76	54,230.24	54,230.24	54,230.24	
413	Dir. Obras Publicas Eventual	3,688.00	-3,688.00				
420	Dir. de Normatividad obras Publicas	1,658,529.00	-1,375,167.72	283,361.28	283,361.28	283,361.28	
421	Coord. Juridica	1,180,894.00	-1,130,935.97	49,958.03	49,958.03	49,958.03	
430	Dir. de Desarrollo Urbano	3,525,386.00	-2,344,648.99	1,180,737.01	1,180,737.01	1,180,737.01	
440	Dir. de Ecologia	422,969.00	-214,173.06	208,795.94	208,795.94	208,795.94	
500	Secretaria de Desarrollo Economico	2,138,781.00	-1,864,031.31	274,749.69	274,749.69	274,749.69	
510	Dir. Fomento y Des. Empres	153,240.00	-69,680.90	83,559.10	83,559.10	83,559.10	
511	Coord. de PyME y Gestoria	333,480.00	-228,327.94	105,152.06	105,152.06	105,152.06	
512	Coord. de Empleo y Talent	83,560.00	-35,073.24	48,486.76	48,486.76	48,486.76	
513	Coord. de Fomento Rural	83,560.00	-29,134.76	54,425.24	54,425.24	54,425.24	
600	Secretaria de Desarrollo Social	4,143,456.00	-1,865,815.47	2,277,640.53	2,277,640.53	2,277,640.53	
601	Coord. Enlaces Institucion	447,906.00	-422,507.90	25,398.10	25,398.10	25,398.10	
610	Dir. de Educacion	5,513,898.00	-4,193,991.28	1,319,906.72	1,319,906.72	1,319,906.72	
620	Dir. de Deportes	3,702,618.00	-2,533,734.39	1,168,883.61	1,168,883.61	1,168,883.61	
621	Coord. Administrativa de Deportes	216,532.00	-176,669.59	39,862.41	39,862.41	39,862.41	
622	Coord. de Desarrollo Deportivo	183,832.00	-143,969.59	39,862.41	39,862.41	39,862.41	
630	Dir. de Cultura	2,211,811.00	-1,702,908.74	508,902.26	508,902.26	508,902.26	
640	Dir. de Atencion a la Mujer	2,127,897.00	-1,941,035.52	186,861.48	186,861.48	186,861.48	
650	Dir. de Apoyo a la Juvent	370,636.00	-253,885.73	116,750.27	116,750.27	116,750.27	
660	Dir. de Salud	2,550,106.00	-1,919,995.71	630,110.29	630,110.29	630,110.29	
670	Dir. de enlace institucional	1,837,485.00	-1,563,599.11	273,885.89	273,885.89	273,885.89	
700	Sria de Servicios Publicos	12,958,855.00	-7,922,583.36	5,036,271.64	5,036,271.64	4,681,713.73	
710	Dir Adm Servicios publicos	397,400.00	-264,230.61	133,169.39	133,169.39	133,169.39	
711	Coord. Taller Mecanico	1,396,204.00	-1,077,855.98	318,348.02	318,348.02	318,348.02	
712	Coord. de Taller Mecanico Eventuales	101,384.00	-53,071.63	48,312.37	48,312.37	48,312.37	
720	Dir. de Ornato y Forestac	7,339,007.00	-5,839,169.54	1,499,837.46	1,499,837.46	1,499,837.46	
721	Coord. de Ornato y Forest	70,341.00	-52,198.88	18,142.12	18,142.12	18,142.12	
722	Dir. Ornato y Forestacion Eventuales	1,148,348.00	-1,081,201.30	67,146.70	67,146.70	67,146.70	
730	Dir. de Vias Publicas	15,784,914.00	-12,789,634.23	2,995,279.77	2,995,279.77	2,989,788.98	
731	Coord. de Bacheo	3,099,682.00	-2,350,325.01	749,356.99	749,356.99	749,356.99	



MUNICIPIO DE SANTIAGO DE LOS CABALLEROS
ESTADO ANALITICO DEL EJERCICIO DEL PRESUPUESTO DE EGRESOS
CLASIFICACIÓN ADMINISTRATIVA
Del 01 de Enero al 31 de Diciembre de 2019

CLASIFICACION ADMINISTRATIVA	EGRESOS					SUBEJERCICIO (6 = 3 - 4)
	APROBADO (1)	AMPLIACIONES Y REDUCCIONES (2)	MODIFICADO (3 = 1 + 2)	DEVENGADO (4)	PAGADO (5)	
732	Vías Publicas Eventual	121,647.00	-13,278.30	108,368.70	108,368.70	108,368.70
740	Dir. de Panteones y Funer	4,734,726.00	-3,564,364.41	1,170,361.59	1,170,361.59	1,170,361.59
741	Panteones y funeraria Eve		11,739.20	11,739.20	11,739.20	11,739.20
750	Dir. de Alumbrado Publico	4,587,819.00	-2,348,158.62	2,239,660.38	2,239,660.38	2,239,660.38
800	Sria. Seg Publica y Vial.A	25,938,580.00	-17,592,756.38	8,345,823.62	8,345,823.62	8,345,822.72
801	Coord. de la unidad de analisis	453,343.00	-323,411.29	129,931.71	129,931.71	129,931.71
810	Coord. General Sria Seg Pubica	574,184.00	-442,452.47	131,731.53	131,731.53	131,731.53
820	Dir. de Policia	21,055,686.00	-16,691,705.54	4,363,980.46	4,363,980.46	4,363,980.46
823	Jefatura de Escoltas	2,243,865.00	-1,855,142.85	388,722.15	388,722.15	388,722.15
830	Dir. de Transito	2,200,360.00	-1,729,957.82	470,402.18	470,402.18	470,402.18
831	Depto. transito eventuales	736,320.00	-379,677.78	356,642.22	356,642.22	356,642.22
841	Coord. de Prevencion al Delito	545,218.00	-445,325.57	99,892.43	99,892.43	99,892.43
850	Dir. Administrativa Seguridad Publica	416,615.00	-117,929.60	298,685.40	298,685.40	298,685.40
851	Dir. Administrativa Seguridad Publica eventuales	1,317,102.00	-1,253,612.00	63,490.00	63,490.00	63,490.00
900	Sindicato	2,432,857.00	-1,222,689.98	1,210,167.02	1,210,167.02	1,210,167.02
1000	PRESIDENCIA MPAL		15,225,256.12	15,225,256.12	15,225,256.12	15,216,186.12
1010	AYUNTAMIENTO (CABILDO)		4,891,477.99	4,891,477.99	4,891,477.99	4,891,477.99
1020	CONTRALORIA MPAL		1,976,388.30	1,976,388.30	1,976,388.30	1,976,388.45
1021	DIR MEJORA REGULATORIA Y NORMATIVIDAD		297,295.19	297,295.19	297,295.19	297,295.19
1022	COORD MEJORA REGULATORIA		194,553.93	194,553.93	194,553.93	194,553.93
1023	DIR DE FISCALIZACION Y AUDITORIA		638,165.00	638,165.00	638,165.00	638,164.99
1024	COORD FISCALIZACION		194,363.60	194,363.60	194,363.60	194,363.60
1025	COORD AUDITORIA		156,894.36	156,894.36	156,894.36	156,894.36
1026	DIR TRANSPARENCIA Y ARCHIVO		297,590.58	297,590.58	297,590.58	297,590.58
1030	OFNA EJECUTIVA DEL ALCALDE		8,960,840.25	8,960,840.25	8,960,840.25	8,850,640.24
1031	DIR RELACIONES PUBLICAS		479,947.52	479,947.52	479,947.52	479,947.51
1032	COORD RELACIONES PUBLICAS		55,205.11	55,205.11	55,205.11	55,205.11
1033	DIR COMUNICACION SOCIAL		813,063.16	813,063.16	813,063.16	813,063.16
1034	COORD CONTENIDO AUDIOVISUAL Y PRENSA		227,099.50	227,099.50	227,099.50	227,099.50
1035	COORD IMAGEN INSTITUCIONAL		168,844.35	168,844.35	168,844.35	168,844.35
1036	DIR DE PLANEACION ESTRATEGICA		296,391.28	296,391.28	296,391.28	296,391.28
1037	COORD PLANEACION ESTRATEGICA		220,267.36	220,267.36	220,267.36	220,267.36
1038	COOR DE POLITICAS PUBLICAS		168,844.36	168,844.36	168,844.36	168,844.36
1039	DIR LOGISTICA Y AGENDA		534,975.61	534,975.61	534,975.61	534,975.61
1040	DIR GRAL TURISMO Y EVENTOS		5,095,081.53	5,095,081.53	5,095,081.53	5,081,161.54
1041	DIR PROMOCION TURISTICA		322,695.97	322,695.97	322,695.97	322,695.97
1042	PROMOCION TUR EVENT		198,846.58	198,846.58	198,846.58	198,846.58
1043	DIR EVENTOS ESPECIALES		774,826.16	774,826.16	774,826.16	774,826.16
1044	DIR PLAN Y ENLACE PUEBLOS MAGICOS		258,835.56	258,835.56	258,835.56	258,835.56
1050	DIR GRAL DEL SISTEMA MPAL PARA EL DIF		6,450,353.57	6,450,353.57	6,450,353.57	6,439,374.88
1051	DIR DE SERVICIOS FAMILIARES		1,215,706.56	1,215,706.56	1,215,706.56	1,215,706.55
1052	DIR DE CENTROS DIF		2,339,028.27	2,339,028.27	2,339,028.27	2,339,028.10
1053	DIR DE BIENESTAR INTEGRAL		2,449,185.14	2,449,185.14	2,449,185.14	2,458,255.15
1054	DIR DE AT DEL ADULTO MAYOR		3,569,896.40	3,569,896.40	3,569,896.40	3,587,246.30
1055	DIR ADMINISTRATIVA DIF		3,022,348.51	3,022,348.51	3,022,348.51	3,022,348.52
1100	SRIA DE AYUNTAMIENTO		3,148,068.69	3,148,068.69	3,148,068.69	3,140,385.05



MUNICIPIO DE SANTIAGO DE CHILE
ESTADO ANALITICO DEL EJERCICIO DEL PRESUPUESTO DE EGRESOS
CLASIFICACIÓN ADMINISTRATIVA
 Del 01 de Enero al 31 de Diciembre de 2019

CLASIFICACION ADMINISTRATIVA	EGRESOS					SUB EJERCICIO (6 = 3 - 4)
	APROBADO (1)	AMPLIACIONES Y REDUCCIONES (2)	MODIFICADO (3 = 1 + 2)	DEVENGADO (4)	PAGADO (5)	
1101	COORD JUECES AUX Y ENLACE CON SOC CIVIL	893,104.27	893,104.27	893,104.27	893,104.28	
1102	COORD ENLACE CON S.R.E	1,236,958.29	1,236,958.29	1,236,958.29	1,236,958.30	
1103	COORD JUECES CALIFICADORES	598,275.40	598,275.40	598,275.40	598,275.40	
1110	CONSEJERIA JURIDICA	2,184,803.58	2,184,803.58	2,184,803.58	2,184,803.57	
1111	COORD DE LO CONTENCIOSO	352,232.24	352,232.24	352,232.24	352,232.24	
1112	COORD JURIDICA CONSULTIVA	661,669.92	661,669.92	661,669.92	661,669.91	
1113	COORD ENLACE INTERINSTITUCIONAL	207,657.74	207,657.74	207,657.74	207,657.74	
1120	DIR COMERCIO ESPEC Y ALCOHOLES	1,121,490.58	1,121,490.58	1,121,490.58	1,121,490.57	
1121	COORD INSPECCION Y VIGILANCIA	859,514.52	859,514.52	859,514.52	859,514.52	
1130	DIR PROTECCION CIVIL	6,605,271.41	6,605,271.41	6,605,271.41	6,605,271.41	
1131	COORD RIESGO INSPECC	209,570.11	209,570.11	209,570.11	209,570.11	
1140	DIR TECNICA	323,986.78	323,986.78	323,986.78	323,986.78	
1141	COORD TECNICA DEL AYUNTAMIENTO	173,190.31	173,190.31	173,190.31	173,190.31	
1200	SRIA FINANZAS Y TES MPAL	13,697,700.91	13,697,700.91	13,697,700.91	13,697,700.90	
1210	DIR INGRESOS Y REC INM	2,790,837.50	2,790,837.50	2,790,837.50	2,790,837.49	
1220	DIR EGRESOS	2,152,728.58	2,152,728.58	2,152,728.58	2,152,728.57	
1230	DIR DE CATASTRO Y PATRIMONIO	1,114,303.93	1,114,303.93	1,114,303.93	1,114,303.92	
1231	COORD DE CATASTRO.	490,984.35	490,984.35	490,984.35	490,984.35	
1232	COORD DE PATRIMONIO.	729,398.07	729,398.07	729,398.07	729,398.07	
1240	DIR ADQUISICIONES	1,807,355.23	1,807,355.23	1,807,355.23	1,767,325.87	
1250	JUBILADOS	3,985,808.45	3,985,808.45	3,985,808.45	3,985,808.45	
1251	PENSIONADOS POR EDAD	3,349,972.81	3,349,972.81	3,349,972.81	3,349,972.81	
1252	PENSIONADOS POR ENFERMEDAD	2,692,238.40	2,692,238.40	2,692,238.40	2,692,238.40	
1253	PENSIONADOS POR VIUDEZ	3,827,164.52	3,827,164.52	3,827,164.52	3,827,164.52	
1254	PENSIONES HIJOS DISCAPACIDAD	32,521.01	32,521.01	32,521.01	32,521.01	
1300	SRIA DE OBRAS PUBLICAS	2,702,853.73	2,702,853.73	2,702,853.73	2,700,881.73	
1301	COORD CONSTRUCCION	2,735,302.35	2,735,302.35	2,735,302.35	2,735,302.35	
1310	DIR. OBRAS PUBLICAS	138,726,694.19	138,726,694.19	138,726,694.19	118,036,788.99	
1311	COORD DE OBRA PUBLICA.	42,346.01	42,346.01	42,346.01	42,346.01	
1320	DIR ESTIMACIONES COSTOS Y CONTRTOS	100,284.23	100,284.23	100,284.23	100,284.23	
1330	DIR NORMATIVIDAD	889,533.19	889,533.19	889,533.19	889,533.19	
1331	COORD JURIDICA OP	194,557.79	194,557.79	194,557.79	194,557.79	
1400	SRIA DESARROLLO ECONOM Y CULTURA	1,944,968.17	1,944,968.17	1,944,968.17	1,944,968.16	
1410	DIR FOMENTO ECONOMICO	258,835.56	258,835.56	258,835.56	258,835.56	
1411	COORD PYME Y GESTORIA	364,480.43	364,480.43	364,480.43	364,480.43	
1412	COORD EMPLEO Y TALENTO	274,482.08	274,482.08	274,482.08	274,482.08	
1420	DIR DE DESARROLLO RURAL.	187,585.94	187,585.94	187,585.94	187,585.93	
1421	COORD FOMENTO RURAL	191,530.31	191,530.31	191,530.31	191,530.31	
1430	DIR CULTURA	1,077,852.69	1,077,852.69	1,077,852.69	1,075,677.68	
1431	COORD CENTROS CULTURALES	753,254.03	753,254.03	753,254.03	753,254.04	
1432	COORD CULTURA	121,614.05	121,614.05	121,614.05	121,614.05	
1500	SRIA DESARROLLO SOCIAL	4,616,465.82	4,616,465.82	4,616,465.82	4,603,276.74	
1510	DIR EDUCACION	3,627,744.90	3,627,744.90	3,627,744.90	3,629,919.89	
1511	COORD IDIOMAS	143,130.93	143,130.93	143,130.93	143,130.93	
1512	COORD PREPA ABIERTA	102,230.17	102,230.17	102,230.17	102,230.17	
1520	DIR DEPORTES	3,477,984.85	3,477,984.85	3,477,984.85	3,477,984.86	



MUNICIPIO DE SAN MARCOS
ESTADO ANALITICO DEL EJERCICIO DEL PRESUPUESTO DE EGRESOS
CLASIFICACIÓN ADMINISTRATIVA
 Del 01 de Enero al 31 de Diciembre de 2019

CLASIFICACION ADMINISTRATIVA		EGRESOS					SUBEJERCICIO (6 = 3 - 4)
		APROBADO (1)	AMPLIACIONES Y REDUCCIONES (2)	MODIFICADO (3 = 1 + 2)	DEVENGADO (4)	PAGADO (5)	
1521	COORD ADMINIS Y DE U DEPORTIVAS		143,130.93	143,130.93	143,130.93	143,130.93	143,130.93
1522	COORD DE DES DEPORTIVO Y OLIMPIADAS		143,130.93	143,130.93	143,130.93	143,130.93	143,130.93
1523	COORD DEPORTE SOCIAL Y LIGAS DEP		113,774.22	113,774.22	113,774.22	113,774.22	113,774.22
1530	DIR AT A LA MUJER		598,844.13	598,844.13	598,844.13	598,844.13	598,844.12
1531	COORD AT A LA MUJER		128,408.71	128,408.71	128,408.71	128,408.71	128,408.71
1540	DIR DE LA JUVENTUD		407,773.64	407,773.64	407,773.64	407,773.64	407,773.64
1541	COORD DE LA JUVENTUD		169,442.91	169,442.91	169,442.91	169,442.91	169,442.91
1541	COORD DE LA JUVENTUD		846,845.46	846,845.46	846,845.46	846,845.46	846,845.47
1550	DIR SALUD		15,086,869.36	15,086,869.36	15,086,869.36	15,086,869.36	14,514,416.28
1600	SRIA DE SERVICIOS PUBLICOS		632,839.89	632,839.89	632,839.89	632,839.89	632,839.89
1601	COORD ADMINISTRATIVA SERV PUBLICOS		5,936,059.19	5,936,059.19	5,936,059.19	5,936,059.19	5,918,709.19
1610	DIR IMAGEN URBANA Y LIMPIA		190,850.42	190,850.42	190,850.42	190,850.42	190,850.42
1611	COORD IMAGEN URBANA Y LIMPIA		464,792.81	464,792.81	464,792.81	464,792.81	464,792.81
1612	IMAGEN URBANA Y LIMPIA EVENTUAL		16,248,028.81	16,248,028.81	16,248,028.81	16,248,028.81	16,243,596.01
1620	DIR VIAS PUB		313,496.96	313,496.96	313,496.96	313,496.96	313,496.96
1621	VIAS PUBLICAS EVENT		4,082,324.42	4,082,324.42	4,082,324.42	4,082,324.42	4,082,324.42
1630	DIR ALUMBRADO PUBLICO		21,441,837.97	21,441,837.97	21,441,837.97	21,441,837.97	21,261,119.00
1700	SRIA SEG PUB Y VIAL		465,859.13	465,859.13	465,859.13	465,859.13	465,859.13
1710	DIR GRAL DE OPERACIONES		359,092.37	359,092.37	359,092.37	359,092.37	359,092.37
1711	COORD DE LA UNIDAD DE ANALISIS E INTELIGENCIA.		17,848,388.55	17,848,388.55	17,848,388.55	17,848,388.55	17,848,388.55
1720	DIR POLICIA		1,913,483.10	1,913,483.10	1,913,483.10	1,913,483.10	1,913,483.10
1721	JEFATURA ESCOLTA		1,787,905.57	1,787,905.57	1,787,905.57	1,787,905.57	1,787,905.57
1730	DIR TRANSITO		1,555,200.23	1,555,200.23	1,555,200.23	1,555,200.23	1,555,200.23
1731	TRANSITO EVENTUAL		409,997.72	409,997.72	409,997.72	409,997.72	409,997.72
1740	DIR PREV DEL DELITO		1,353,497.80	1,353,497.80	1,353,497.80	1,353,497.80	1,353,497.80
1750	DIR ADMINISTRATIVA SEG PUB		261,029.31	261,029.31	261,029.31	261,029.31	261,029.31
1751	ADMIN SEG PUB EVENTUAL		2,949,685.93	2,949,685.93	2,949,685.93	2,949,685.93	2,949,685.92
1800	SRIA DE ADMINISTRACION		812,251.42	812,251.42	812,251.42	812,251.42	812,251.43
1810	DIR RECURSOS HUMANOS		206,829.73	206,829.73	206,829.73	206,829.73	206,829.73
1811	COOR DE RELACIONES LABORALES		1,319,444.39	1,319,444.39	1,319,444.39	1,319,444.39	1,319,444.40
1812	COORD DE SEGURIDAD SOCIAL		386,779.49	386,779.49	386,779.49	386,779.49	386,779.49
1820	DIR DE MANTENIMIENTO		3,030,376.36	3,030,376.36	3,030,376.36	3,030,376.36	3,030,376.35
1821	COORD INTENDENCIA		448,873.93	448,873.93	448,873.93	448,873.93	448,873.94
1822	COORD DE MTTO		1,472,608.81	1,472,608.81	1,472,608.81	1,472,608.81	1,472,608.81
1823	COORD VIGILANCIA		1,004,809.36	1,004,809.36	1,004,809.36	1,004,809.36	1,004,809.35
1824	COORD MTTO VEHICULAR		208,537.05	208,537.05	208,537.05	208,537.05	208,537.05
1825	MTTO VEHICULAR EVENT		1,886,269.97	1,886,269.97	1,886,269.97	1,886,269.97	1,886,269.96
1830	DIR INFORMATICA		194,740.94	194,740.94	194,740.94	194,740.94	194,740.94
1831	COORD HARDWARE		194,553.93	194,553.93	194,553.93	194,553.93	194,553.93
1832	COORD INFRAESTRUCTURA		107,428.38	107,428.38	107,428.38	107,428.38	107,428.38
1833	COORD DE SOFTWARE		6,317,062.85	6,317,062.85	6,317,062.85	6,317,062.85	6,317,062.78
1840	DIR PANTEONES Y S FUN		2,293,374.24	2,293,374.24	2,293,374.24	2,293,374.24	2,293,374.23
1890	SINDICATO		1,432,681.82	1,432,681.82	1,432,681.82	1,432,681.82	1,432,681.82
1900	SRIA DE INNOVACION Y PAT CIUDADANA		1,301,412.09	1,301,412.09	1,301,412.09	1,301,412.09	1,301,412.08
1910	DIR PARTICIPACION CIUDADANA		168,844.36	168,844.36	168,844.36	168,844.36	168,844.36
1911	COORD PARTICIPACION		814,177.61	814,177.61	814,177.61	814,177.61	814,177.62
1930	DIR ATENCION Y GESTION MPAL						



MUNICIPIO DE SANTIAGO DE CHUCO
ESTADO ANALITICO DEL EJERCICIO DEL PRESUPUESTO DE EGRESOS
CLASIFICACIÓN ADMINISTRATIVA
 Del 01 de Enero al 31 de Diciembre de 2019

CLASIFICACION ADMINISTRATIVA	EGRESOS					SUB EJERCICIO (6 = 3 - 4)	
	APROBADO (1)	AMPLIACIONES Y REDUCCIONES (2)	MODIFICADO (3 = 1 + 2)	DEVENGADO (4)	PAGADO (5)		
2000	SRIA SUSTENTABILIDAD URBANA Y AMBIENTAL	1,129,428.58	1,129,428.58	1,129,428.58	1,129,428.58		
2001	COORD JURIDICA CONTROL URBANO	444,145.29	444,145.29	444,145.29	444,145.29		
2002	COORD INSPECTORES D URB	953,782.55	953,782.55	953,782.55	953,782.55		
2010	DIR DE CONTROL URBANO.	838,193.05	838,193.05	838,193.05	838,193.05		
2011	COORD DE USO DE SUELO Y ANUNCIOS	168,844.36	168,844.36	168,844.36	168,844.36		
2012	COORD DE CASA HAB Y TRAMITES MENORES	410,070.92	410,070.92	410,070.92	410,070.92		
2020	DIR PLANEACION E ING VIAL	1,078,660.02	1,078,660.02	1,078,660.02	1,078,660.02		
2030	DIR ECOLOGIA	528,697.91	528,697.91	528,697.91	527,733.44		
TOTAL DEL GASTO		368,008,035.00	127,019,740.13	495,027,775.13	491,998,463.50	469,991,965.62	3,029,311.63

Secretaría del Municipio

 PRESIDENTE MUNICIPAL
 ING JAVIER CABALLERO GAONA

 TESORERO MUNICIPAL
 C. FRANCISCO JAVIER ALMAGUER TAMEZ

 SINDICO PRIMERO
 C. LAURA PATRICIA ESCOBEDO VAZQUEZ



Presidencia Municipal de Santiago, N.L.
Administración 2018-2021

RÚBRICAS

C. DAVID DE LA PEÑA MARROQUÍN
PRIMER REGIDOR

C. ELIUD VILLALÓN REYES
TERCER REGIDOR

C. GERARDO VALDÉS ORDOÑEZ
QUINTO REGIDOR

C. ERIKA JANETH CASTILLO ESPRONCEDA
SÉPTIMA REGIDORA

C. MARLEN SALAZAR GONZÁLEZ
NOVENA REGIDORA

C. JORGE ALBERTO FLORES TAMEZ
SÍNDICO SEGUNDO

C. RUTH ELIZABETH LÓPEZ COPADO
SEGUNDA REGIDORA

C. CORAL VALDEZ GARCÍA
CUARTA REGIDORA

C. WENDY ARACELY LEAL ALANÍS
SEXTA REGIDORA

C. EDGAR MARCIAL VALDEZ RAMÍREZ
OCTAVO REGIDOR

C. LAURA PATRICIA ESCOBEDO VÁZQUEZ
SÍNDICO PRIMERO

C. HECTOR GUADALUPE CHÁVARRI DE LA ROSA
SECRETARIO DEL AYUNTAMIENTO

C. JAVIER CABALLERO GAONA
PRESIDENTE MUNICIPAL

Secretaría del Ayuntamiento

ESTAS FIRMAS CORRESPONDEN AL ACTA No. 32 DE LA TRIGESIMA PRIMERA SESIÓN ORDINARIA DEL AYUNTAMIENTO, DEL DÍA 27 DE ENERO DE 2020.

ACTA SUCINTA