



Periódico Oficial

GOBIERNO CONSTITUCIONAL DEL ESTADO LIBRE Y SOBERANO DE NUEVO LEÓN



Monterrey, Nuevo León - Miércoles - 19 de Febrero de 2020

Índice Sección Tercera



AYUNTAMIENTOS



Registrado como artículo de segunda clase el 18 de septiembre de 1903

Publicaciones ordinarias: **Lunes, Miércoles y Viernes**

Sumario



AYUNTAMIENTOS.

▪ R. AYUNTAMIENTO DEL MUNICIPIO DE SANTIAGO, NUEVO LEÓN.

TERCERA MODIFICACIÓN AL PRESUPUESTO DE EGRESOS PARA EL EJERCICIO FISCAL 2019.....	3-16
ESTADOS FINANCIEROS CORRESPONDIENTES AL CUARTO TRIMESTRE DEL EJERCICIO FISCAL 2019.....	17-124



Jaime Heliodoro Rodríguez Calderón
Gobernador Constitucional del
Estado de Nuevo León

Manuel Florentino González Flores
Secretario General de Gobierno

Pedro Quezada Bautista
Coordinador General de Asuntos Jurídicos

Directorio

Homero Antonio Cantú Ochoa
Subsecretario de Asuntos Jurídicos y
Atención Ciudadana

Verónica Dávila Moya
Responsable del Períódico Oficial del
Estado



SANTIAGO NUEVO LEON
TERCERA MODIFICACION AL
PRESUPUESTO DE EGRESOS 2019



MUNICIPIO DE SANTIAGO N.L.
TERCERA MODIFICACIÓN AL PRESUPUESTO DE
EGRESOS PARA EL EJERCICIO 2019

FUNDAMENTO LEGAL

CONSTITUCIÓN POLÍTICA DEL ESTADO DE NUEVO LEÓN

ARTÍCULO 128.- Tercer párrafo

Los Presupuestos de Egresos de los Municipios serán aprobados por los Ayuntamientos con base en sus ingresos disponibles. Asimismo, podrán autorizar en dichos presupuestos, las erogaciones plurianuales para aquellos proyectos de inversión en infraestructura que se determinen por el propio Ayuntamiento, encontrándose entre ellas las que se realicen bajo la modalidad de Proyecto de Prestación de Servicios, las erogaciones correspondientes deberán incluirse en los subsecuentes Presupuestos de Egresos. Los recursos de la Hacienda Municipal serán ejercidos en forma directa por los Gobiernos Municipales; el ejercicio de los recursos se hará con eficiencia, eficacia, economía, transparencia y honradez para satisfacer los objetivos a los que estén destinados.

**LEY DE GOBIERNO MUNICIPAL DEL ESTADO DE NUEVO LEÓN.
TITULO SEGUNDO
DEL AYUNTAMIENTO Y SU FUNCIONAMIENTO**

**CAPÍTULO V
DE LAS ATRIBUCIONES DEL AYUNTAMIENTO**

ARTÍCULO 33.- El Ayuntamiento tendrá las siguientes facultades y obligaciones:

III. En materia de Hacienda Pública Municipal:

- c) Presentar con oportunidad, y en su caso aprobar el presupuesto anual de egresos, que deberá establecer las partidas anuales y plurianuales, consideradas en relación con el Plan Municipal de Desarrollo, y la difusión de estos a más tardar, el 31 de diciembre de cada año;
- d) Establecer los criterios para la administración de la Hacienda Pública Municipal y vigilar la aplicación del presupuesto de egresos.

Secretaría de Finanzas y Tesorería
Calle Mina 224 Col Santa Rosalía Santiago N. L.



**MUNICIPIO DE SANTIAGO N.L.
TERCERA MODIFICACIÓN AL PRESUPUESTO DE
EGRESOS PARA EL EJERCICIO 2019**

**CAPITULO XII
DE LA DIFUSION DE LOS ACTOS DEL AYUNTAMIENTO**

ARTÍCULO 66.- Requieren de Publicación en la Gaceta Municipal o en el Periódico Oficial del Estado, los siguientes actos:

IV.-La aprobación de los presupuestos anuales de egresos, los que deberán establecer sus paridas anuales y plurianuales, consideradas en relación con el Plan Municipal de Desarrollo, así como las modificaciones a esta

**TITULO NOVENO
DEL PATRIMONIO MUNICIPAL
CAPITULO III
DE LOS PRESUPUESTOS DE EGRESOS**

ARTÍCULO 181.- Los Presupuestos de Egresos regularán el Gasto Público Municipal y se formularán con apoyo en Programas que señalen objetivos, metas y unidades responsables de su ejecución, detallando las asignaciones presupuestarias a nivel de partidas en términos de lo establecido en la Ley General de Contabilidad Gubernamental y la normatividad aplicable, incluyendo la calendarización de sus ejercicios.

A más tardar el día 31 de diciembre del año que antecede al ejercicio de su Presupuesto de Egresos, el Ayuntamiento deberá difundir un resumen del mismo. Asimismo, las modificaciones al Presupuesto de Egresos que autorice el Ayuntamiento, deberán difundirse, dentro de los quince días naturales siguientes a la fecha del acuerdo respectivo.

Secretaría de Finanzas y Tesorería
Calle Mina 224 Col Santa Rosalía Santiago N. L.

MUNICIPIO DE SANTIAGO N.L.
 TERCERA MODIFICACIÓN AL PRESUPUESTO DE
 EGRESOS PARA EL EJERCICIO 2019



SFTM 809/2020

Santiago Nuevo León a 23 de Enero 2020

H. AYUNTAMIENTO
 SANTIAGO NUEVO LEON

En atención a lo dispuesto por el artículo 33 Fracción III de la Ley de Gobierno Municipal se pone a consideración del Republicano Ayuntamiento la tercera modificación del Presupuesto de Egresos 2019 en la forma siguiente:

Concepto	Egresos					Subejercicio
	Aprobado	Ampliaciones/ (Reducciones)	Modificado	Devengado	Pagado	
	1	2	3 = (1 + 2)	4	5	6 = (3 - 4)
Gasto Corriente	316,297,523	2,716,007	319,013,530	315,984,218	314,696,231	3,029,312
Gasto de Capital	25,189,944	131,461,443	156,651,387	156,651,387	135,932,877	-
Amortización de la Deuda y Disminución de Pasivos	6,880,295	- 4,913,163	1,967,132	1,967,132	1,967,132	-
Pensiones y Jubilaciones	19,640,273	- 2,244,547	17,395,726	17,395,726	17,395,726	-
Participaciones		-		-	-	
Total del Gasto	368,008,035	127,019,740	495,027,775	491,998,464	469,991,966	3,029,312

Lo anterior en base a los ingresos estimados al 31 de diciembre 2019:
 Excedentes en contribuciones por valor de \$ 11,000,000.00
 Proyecto de Infraestructura Municipal \$- 1,502,971.00

**MUNICIPIO DE SANTIAGO N.L.
TERCERA MODIFICACIÓN AL PRESUPUESTO DE
EGRESOS PARA EL EJERCICIO 2019**



Participaciones Federales	\$ 6,296,075.00
Aportación estatal del 3% Sobre nómina	\$ - 72,994.00
 Disminución al presupuesto del Programa Fondos Descentralizados específicos	 <u>\$ -10,500,000.00</u>
 Total de la Modificación	 <u>\$ 5,220,110.00</u>


Al pasar de \$368,008.035.00 a \$ 495,027,775.00 tenemos una variación presupuestal del orden del 34.5 % aproximadamente, con relación al Presupuesto presentado y aprobado por el Republicano Ayuntamiento con fecha 19 de diciembre de 2018

Con lo anteriormente expuesto considero adecuado dar por concluida esta exposición, no sin antes solicitar su anuencia para la aprobación de la tercera modificación presupuestal de los Egresos de 2019

Atentamente

C Francisco Javier Almaguer Tamez


Tesorero Municipal







MUNICIPIO DE SANTIAGO NL
 ESTADO ANALITICO DEL EJERCICIO DEL PRESUPUESTO DE EGRESOS
 CLASIFICACIÓN ECONOMICA (POR TIPO DE GASTO)
 Del 01 de Enero al 31 de Diciembre de 2019


CLASIFICACIÓN ECONOMICA	EGRESOS					SUB EJERCICIO (6 - 3 - 4)
	APROBADO (1)	AMPLIACIONES Y REDUCCIONES (2)	MODIFICADO (3 = 1 + 2)	DEVENGADO (4)	PAGADO (5)	
1 Gasto Corriente	316,297,523.00	2,716,006.51	319,013,529.51	315,984,217.88	314,696,230.80	3,029,311.63
2 Gasto de Capital	25,189,944.00	131,461,443.45	156,651,387.45	156,651,387.45	135,932,876.65	
3 Amortización de la Deuda y Disminución de Pasivos	6,880,295.00	-4,913,162.62	1,967,132.38	1,967,132.38	1,967,132.38	
4 Pensiones y Jubilaciones	19,640,273.00	-2,244,547.21	17,395,725.79	17,395,725.79	17,395,725.79	
5 Participaciones						
TOTAL DEL GASTO	368,008,035.00	127,019,740.13	495,027,775.13	491,998,463.50	469,991,965.62	3,029,311.63


 TESORERO MUNICIPAL
 C. FRANCISCO JAVIER ALMAGUER TAMEZ



**GOSIERNO MUNICIPAL
 DE SANTIAGO, N.L.**


 SINDICO PRIMERO
 C. LAURA PATRICIA ESCOBEDO VAZQUEZ


 PRESIDENTE MUNICIPAL
 ING. JAVIER CABALLERO GAONA



MUNICIPIO DE SANTIAGO NL
ESTADO ANALITICO DEL EJERCICIO DEL PRESUPUESTO DE EGRESOS
CLASIFICACION POR OBJETO DEL GASTO (CAPITULO Y CONCEPTO)
Del 01 de Enero al 31 de Diciembre de 2019

	OBJETO DEL GASTO	EGRESOS				SUB EJERCICIO (6 = 3 - 4)
		APROBADO (1)	AMPLIACIONES Y REDUCCIONES (2)	MODIFICADO (3 = 1 + 2)	DEVENGADO (4)	
1	SERVICIOS PERSONALES	166,159,505.00	5,934,735.30	172,094,240.30	172,094,240.30	172,180,845.90
1 1	REMUNERACIONES AL PERSONAL DE CARACTER PERMANENTE	105,144,478.00	3,371,855.89	108,516,333.89	108,516,333.89	108,544,939.49
1 2	REMUNERACIONES AL PERSONAL DE CARACTER TRANSITORIO	3,844,114.00	1,181,906.16	5,026,020.16	5,026,020.16	5,026,020.16
1 3	REMUNERACIONES ADICIONALES Y ESPECIALES	25,638,606.00	-2,390,000.79	23,248,605.21	23,248,605.21	23,248,605.21
1 4	SEGURIDAD SOCIAL	936,004.00	1,151,839.62	2,087,843.62	2,087,843.62	2,087,843.62
1 5	OTRAS PRESTACIONES SOCIALES Y ECONOMICAS	29,680,703.00	2,917,314.82	32,598,017.82	32,598,017.82	32,656,017.82
1 6	PREVISIONES	915,600.00	-298,180.40	617,419.60	617,419.60	617,419.60
1 7	PAGO DE ESTIMULOS A SERVIDORES PUBLICOS	23,452,576.00	14,760,048.87	38,212,624.87	38,212,624.87	38,099,463.64
2	MATERIALES Y SUMINISTROS	3,071,956.00	1,224,119.96	4,296,075.96	4,296,075.96	4,253,946.33
2 1	MATERIALES DE ADMINISTRACION, EMISION DE DOCUMENTOS Y ARTICULOS OFICIALES	1,518,182.00	74,444.72	1,592,626.72	1,592,626.72	1,590,225.66
2 2	ALIMENTOS Y UTENSILIOS	1,073,568.00	306,050.16	1,379,618.16	1,379,618.16	1,379,618.10
2 3	MATERIAS PRIMAS Y MATERIALES DE PRODUCCION Y COMERCIALIZACION	2,211,042.00	282,922.87	2,493,964.87	2,493,964.87	2,493,964.87
2 4	MATERIALES Y ARTICULOS DE CONSTRUCCION Y DE REPARACION	140,805.00	-131,396.54	9,408.46	9,408.46	9,408.46
2 5	PRODUCTOS QUIMICOS, FARMACEUTICOS Y DE LABORATORIO	10,310,336.00	7,502,218.45	17,812,554.45	17,812,554.45	17,787,733.53
2 6	COMBUSTIBLES, LUBRICANTES Y ADITIVOS	2,448,829.00	2,255,465.65	4,704,294.65	4,704,294.65	4,704,294.65
2 7	VESTUARIO, BLANCOS, PRENDAS DE PROTECCION Y ARTICULOS DEPORTIVOS	36,540.00	-36,540.00			
2 8	MATERIALES Y SUMINISTROS PARA SEGURIDAD 7	2,641,318.00	3,282,763.60	5,924,081.60	5,924,081.60	5,880,272.04
2 9	HERRAMIENTAS, REPARACIONES Y ACCESORIOS MENORES	68,492,345.00	29,074,207.35	97,566,552.35	97,566,552.35	96,302,946.00
3	SERVICIOS GENERALES	17,488,060.00	3,277,588.68	20,765,648.68	20,765,648.68	20,765,648.68
3 1	SERVICIOS BASICOS	6,723,796.00	3,690,168.19	10,413,964.19	10,413,964.19	10,413,964.14
3 2	SERVICIOS DE ARRENDAMIENTO	10,208,132.00	3,819,159.43	14,027,291.43	14,027,291.43	13,743,091.43
3 3	SERVICIOS PROFESIONALES, CIENTIFICOS, TECNICOS Y OTROS SERVICIOS	2,281,876.00	35,843.66	2,317,719.66	2,317,719.66	2,303,799.66
3 4	SERVICIOS FINANCIEROS, BANCARIOS Y COMERCIALES	11,035,939.00	5,592,331.31	16,628,270.31	16,628,270.31	15,688,878.03
3 5	SERVICIOS DE INSTALACION, REPARACION, MANTENIMIENTO Y CONSERVACION	1,886,040.00	2,326,036.70	4,212,076.70	4,212,076.70	4,212,076.70
3 6	SERVICIOS DE COMUNICACION SOCIAL Y PUBLICIDAD	907,001.00	81,683.52	988,684.52	988,684.52	976,206.53
3 7	SERVICIOS DE TRASLADO Y VIATICOS	11,789,153.00	1,133,763.70	12,922,916.70	12,922,916.70	12,917,634.06
3 8	SERVICIOS OFICIALES	6,172,348.00	9,117,632.16	15,289,980.16	15,289,980.16	15,281,646.77
3 9	OTROS SERVICIOS GENERALES	31,062,944.00	-6,395,190.61	24,667,753.39	24,667,753.39	24,669,928.29
4	TRANSFERENCIAS, ASIGNACIONES, SUBSIDIOS Y OTRAS AYUDAS					
4 1	TRANSFERENCIAS INTERNAS Y ASIGNACIONES AL SECTOR PÚBLICO					
4 2	TRANSFERENCIAS AL RESTO DEL SECTOR PÚBLICO	11,422,671.00	-4,150,643.40	7,272,027.60	7,272,027.60	7,274,202.50
4 3	SUBSIDIOS Y SUBVENCIONES	19,640,273.00	-2,244,547.21	17,395,725.79	17,395,725.79	17,395,725.79
4 4	AYUDAS SOCIALES					
4 5	PENSIONES Y JUBILACIONES					
4 6	TRANSFERENCIAS A FIDEICOMISOS, MANDATOS Y OTROS ANALOGOS					
4 7	TRANSFERENCIAS A LA SEGURIDAD SOCIAL					
4 8	DONATIVOS					
4 9	TRANSFERENCIAS AL EXTERIOR	11,429,821.00	7,813,741.00	19,243,562.00	19,243,562.00	19,214,956.40
5	BIENES MUEBLES, INMUEBLES E INTANGIBLES	2,019,734.00	1,756,030.52	3,775,764.52	3,775,764.52	3,747,158.92
5 1	MOBILIARIO Y EQUIPO DE ADMINISTRACION		1,697,450.31	1,697,450.31	1,697,450.31	1,697,450.31
5 2	MOBILIARIO Y EQUIPO EDUCACIONAL Y RECREATIVO					

Fecha: 28/01/2020 Hora: 02:04Pm

Hoja: - 1



MUNICIPIO DE SANTIAGO NL
ESTADO ANALITICO DEL EJERCICIO DEL PRESUPUESTO DE EGRESOS
CLASIFICACION POR OBJETO DEL GASTO (CAPITULO Y CONCEPTO)
Del 01 de Enero al 31 de Diciembre de 2019

	OBJETO DEL GASTO	EGRESOS					SUB EJERCICIO (6 = 3 - 4)
		APROBADO (1)	AMPLIACIONES Y REDUCCIONES (2)	MODIFICADO (3 = 1 + 2)	DEVENGADO (4)	PAGADO (5)	
5 3	EQUIPO E INSTRUMENTAL MEDICO Y DE LABORATORIO	151,710.00	-51,272.04	100,437.96	100,437.96	100,437.96	
5 4	VEHICULOS Y EQUIPO DE TRANSPORTE	7,720,000.00	2,449,918.02	10,169,918.02	10,169,918.02	10,169,918.02	
5 5	EQUIPO DE DEFENSA Y SEGURIDAD						
5 6	MAQUINARIA, OTROS EQUIPOS Y HERRAMIENTAS	1,194,377.00	1,987,328.71	3,181,705.71	3,181,705.71	3,181,705.71	
5 7	ACTIVOS BIOLÓGICOS						
5 8	BIENES INMUEBLES	344,000.00	-25,714.52	318,285.48	318,285.48	318,285.48	
5 9	ACTIVOS INTANGIBLES	12,760,123.00	124,647,702.45	137,407,825.45	137,407,825.45	116,717,920.25	
6 1	INVERSION PÚBLICA EN BIENES DE DOMINIO PÚBLICO	10,660,123.00	92,808,006.81	103,468,129.81	103,492,757.14	93,846,305.94	-24,627.33
6 2	OBRA PÚBLICA EN BIENES PROPIOS	2,100,000.00	31,839,695.64	33,939,695.64	33,915,068.31	22,871,614.31	24,627.33
6 3	PROYECTOS PRODUCTIVOS Y ACCIONES DE FOMENTO						
7 1	INVERSIONES FINANCIERAS Y OTRAS PROVISIONES	46,751,588.00	-43,722,276.37	3,029,311.63			3,029,311.63
7 2	INVERSIONES PARA EL FOMENTO DE ACTIVIDADES PRODUCTIVAS						
7 3	ACCIONES Y PARTICIPACIONES DE CAPITAL						
7 4	COMPRA DE TITULOS Y VALORES						
7 5	CONCESION DE PRÉSTAMOS						
7 6	INVERSIONES EN FIDEICOMISOS, MANDATOS Y OTROS ANALOGOS						
7 7	OTRAS INVERSIONES FINANCIERAS						
7 8	PROVISIONES PARA CONTINGENCIAS Y OTRAS EROGACIONES	46,751,588.00	-43,722,276.37	3,029,311.63			3,029,311.63
8 1	ESPECIALES						
8 2	PARTICIPACIONES Y APORTACIONES						
8 3	APORTACIONES						
8 4	CONVENIOS						
8 5	DEUDA PÚBLICA	7,899,133.00	-5,093,227.86	2,805,905.14	2,805,905.14	2,805,905.14	
9 1	AMORTIZACION DE LA DEUDA PÚBLICA	1,791,167.00	175,965.38	1,967,132.38	1,967,132.38	1,967,132.38	
9 2	INTERESES DE LA DEUDA PÚBLICA	1,018,838.00	-180,065.24	838,772.76	838,772.76	838,772.76	
9 3	COMISIONES DE LA DEUDA PÚBLICA						
9 4	GASTOS DE LA DEUDA PÚBLICA						
9 5	COSTO POR COBERTURAS						
9 6	APOYOS FINANCIEROS	5,089,128.00	-5,089,128.00				
9 7	ADEUDOS DE EJERCICIOS FISCALES ANTERIORES (ADEFAS)						
9 8							
9 9							
	TOTAL DEL GASTO	368,008,035.00	177,019,740.13	495,027,775.13	491,998,463.50	469,991,965.62	3,029,311.63

PRESIDENTE MUNICIPAL
ING. JAVIER CABALLERO GAONA

TESORERO MUNICIPAL
C. FRANCISCO JAVIER ALMAGUER TAMEZ

SINDICO PRIMERO
C. LAURA PATRICIA ESCOBEDO VAZQUEZ

GOSIERNO MUNICIPAL
DE SANTIAGO, N.L.



MUNICIPIO DE SANTIAGO NL
ESTADO ANALITICO DEL EJERCIO DEL PRESUPUESTO DE EGRESOS
CLASIFICACION ADMINISTRATIVA
Del 01 de Enero al 31 de Diciembre de 2019

	CLASIFICACION ADMINISTRATIVA	EGRESOS				SUB EJERCICIO (6 = 3 + 4)
		APROBADO (1)	AMPLIACIONES Y REDUCCIONES (2)	MODIFICADO (3 = 1 + 2)	DEVENGADO (4)	
100	Presidente Municipal	14,686,000.00	-9,456,246.25	5,229,753.75	5,229,753.75	5,229,753.70
101	Regidores	5,580,144.00	-4,459,456.81	1,120,687.19	1,120,687.19	1,120,687.19
110	Contraloría Municipal	1,943,988.00	-1,348,473.49	595,514.51	595,514.51	595,514.51
111	Dir. de Fiscalización y Cuenta Pública	410,923.00	-144,922.68	266,000.32	266,000.32	266,000.32
112	Dir. de Normatividad y Transparencia	969,985.00	-835,640.91	134,344.09	134,344.09	134,344.09
120	Oficina Ejecutiva del Alcalde	12,549,275.00	-9,663,119.89	2,886,155.11	2,886,155.11	2,886,155.11
121	Coord. Administrativa de Oficina del Alcalde		45,354.37	45,354.37	45,354.37	45,354.37
122	Coord. de Comunicación Social	1,241,370.00	-988,673.39	252,696.61	252,696.61	252,696.61
123	Dir. de Eventos	4,068,682.00	-3,600,373.27	468,308.73	468,308.73	468,308.73
124	Dir. de Relaciones Públicas	347,028.00	-296,881.05	50,146.95	50,146.95	50,146.95
125	Dir. de Atención y Gestión	562,740.00	-430,344.12	132,395.88	132,395.88	132,395.88
126	Dir. Plan y Proy Estrateg	623,207.00	-484,009.00	139,198.00	139,198.00	139,198.00
128	Coord. Imp. Políticas Pub	183,832.00	-142,755.93	41,076.07	41,076.07	41,076.07
130	Oficialía Mayor	5,889,190.00	-5,135,372.71	753,817.29	753,817.29	753,817.29
131	Dir. de Recursos Hum	1,394,109.00	-1,148,584.73	245,524.27	245,524.27	245,524.27
132	Coord. de Relaciones Laborales	183,832.00	-136,992.62	46,839.38	46,839.38	46,839.38
133	Dir. Manto y Cons de Inmuebles	454,618.00	-358,849.40	95,768.60	95,768.60	95,768.60
134	Coord. de Intendencia	4,045,248.00	-3,321,666.71	723,581.29	723,581.29	723,581.29
135	Coord. de Mantenimiento	559,856.00	-415,584.59	144,271.41	144,271.41	144,271.41
136	Coord. de Vigilancia	1,844,897.00	-1,482,658.90	362,238.10	362,238.10	362,238.10
137	Dir. de Informática	1,255,911.00	-1,114,466.46	141,444.54	141,444.54	141,444.54
138	Coord. de Hardware	245,107.00	-192,495.93	52,611.07	52,611.07	52,611.07
139	Coord. de Infraestructura	2,506,712.00	-1,950,094.78	556,617.22	556,617.22	556,617.22
140	Dir. General de Turismo	533,007.00	-440,288.85	88,630.11	88,630.11	88,630.11
141	Dir de Promoción Turística y eventos	520,619.00	-444,376.89	76,242.11	76,242.11	76,242.11
142	Coord. de Op y Control	6,136.00	25,865.00	32,001.00	32,001.00	32,001.00
143	Dir de Prom Turística Eventual	16,065,086.00	-10,769,403.29	5,295,682.71	5,295,682.71	5,295,682.71
150	Dir. General (DIF)	2,406,724.00	-1,929,755.59	476,968.41	476,968.41	476,968.41
151	Coord. de Administración DIF	690,465.00	-492,738.33	197,726.67	197,726.67	197,726.67
152	Coord. de Asistencia Social	1,396,556.00	-1,091,565.39	304,990.61	304,990.61	304,990.61
153	Coord. de Programas	1,035,234.00	-844,173.21	191,060.79	191,060.79	191,060.79
154	Coord. de Integración Social	3,018,904.00	-2,437,995.91	580,908.09	580,908.09	580,908.09
155	Coord. de Asistencia Inte	153,263.00	-43,663.00	109,600.00	109,600.00	109,600.00
156	DIF Eventuales	441,000.00	-242,200.00	198,800.00	198,800.00	198,800.00
178	Jueces Auxiliares	4,331,869.00	-2,762,390.89	1,569,478.11	1,569,478.11	1,569,478.11
200	Snia. del Ayuntamiento	315,700.00	-243,070.40	72,629.60	72,629.60	72,629.60
201	Jefatura Ofna Snia. del A	2,908,905.00	1,017,326.07	3,926,231.07	3,926,231.07	3,926,230.63
210	Consejería Jurídica	275,748.00	-214,040.79	61,707.21	61,707.21	61,707.21
211	Coord. de lo Contencioso	1,165,985.00	-997,579.20	168,405.80	168,405.80	168,405.80
212	Coord. Jurídica Consultiv	541,088.00	-342,933.28	198,154.72	198,154.72	198,154.72
213	Coord. de Jueces Califica	214,473.00	-166,114.97	48,358.03	48,358.03	48,358.03
214	Coord. de enlaces interinstitucionales	1,947,566.00	-1,554,482.79	393,083.21	393,083.21	393,083.21
220	Dir. Par Ciudadana y Juece	1,534,530.00	-1,227,262.33	307,267.67	307,267.67	307,267.67
230	Dir Comercio Espec y Al	1,090,147.00	-856,489.32	233,657.68	233,657.68	233,657.68
231	Coord. Inspeccion y Vigil	7,347,016.00	-5,564,703.69	1,782,312.31	1,782,312.31	1,782,312.31
250	Dir. de Protección Civil					

Fecha: 28/01/2020 Hora: 02:05PM

Hoja: 1

MUNICIPIO DE SANTIAGO NL
ESTADO ANALITICO DEL EJERCICIO DEL PRESUPUESTO DE EGRESOS
CLASIFICACIÓN ADMINISTRATIVA
Del 01 de Enero al 31 de Diciembre de 2019



	EGRESOS				SUB EJERCICIO (6 = 3 - 4)
	AMPLIACIONES Y REDUCCIONES (2)	MODIFICADO (3 = 1 + 2)	DEVENGADO (4)	PAGADO (5)	
260	1,391,437.00	246,791.13	246,791.13	246,791.13	246,791.13
300	46,388,637.00	5,950,831.54	2,921,519.91	2,892,914.31	2,892,914.31
310	3,496,687.00	936,988.75	936,988.75	936,988.75	936,988.75
320	7,503,440.00	7,503,440.00	775,512.67	775,512.67	775,512.67
330	2,746,046.00	-2,181,147.91	564,898.09	593,503.49	593,503.49
331	5,241.00	-5,241.00			
340	5,679,847.00	-4,779,435.40	900,411.60	900,411.60	900,411.60
341	8,624,396.00	-7,027,183.50	1,597,212.50	1,597,212.50	1,597,212.50
342	5,336,030.00	-4,325,633.50	1,010,396.50	1,010,396.50	1,010,396.50
350	2,443,703.00	-2,161,490.35	282,212.65	282,212.65	282,212.65
360	1,323,327.00	-1,021,682.22	301,644.78	301,644.78	301,644.78
400	7,352,830.00	-5,107,185.45	2,245,644.55	2,245,644.55	2,245,644.55
401	4,931,868.00	-4,137,528.99	794,339.01	794,339.01	794,339.01
410	17,992,476.00	-13,557,304.88	4,435,171.12	4,435,171.12	4,435,171.12
411	248,578.00	-186,870.79	61,707.21	61,707.21	61,707.21
412	266,989.00	-212,758.76	54,230.24	54,230.24	54,230.24
413	3,688.00	-3,688.00			
420	1,658,529.00	-1,375,167.72	283,361.28	283,361.28	283,361.28
430	1,180,894.00	-1,130,935.97	49,958.03	49,958.03	49,958.03
421	3,525,386.00	-2,344,648.99	1,180,737.01	1,180,737.01	1,180,737.01
430	422,969.00	-214,173.06	208,795.94	208,795.94	208,795.94
440	2,138,781.00	-1,864,031.31	274,749.69	274,749.69	274,749.69
500	153,240.00	-69,680.90	83,559.10	83,559.10	83,559.10
510	333,480.00	-228,327.94	105,152.06	105,152.06	105,152.06
511	83,560.00	-35,073.24	48,486.76	48,486.76	48,486.76
512	83,560.00	-29,134.76	54,425.24	54,425.24	54,425.24
513	4,143,456.00	-1,865,815.47	2,277,640.53	2,277,640.53	2,277,640.53
600	447,906.00	-422,507.90	25,398.10	25,398.10	25,398.10
601	5,513,898.00	-4,193,991.28	1,319,906.72	1,319,906.72	1,319,906.72
610	3,702,618.00	-2,533,734.39	1,168,883.61	1,168,883.61	1,168,883.61
620	216,532.00	-176,669.59	39,862.41	39,862.41	39,862.41
621	183,832.00	-143,969.59	39,862.41	39,862.41	39,862.41
622	2,211,811.00	-1,702,908.74	508,902.26	508,902.26	508,902.26
630	2,127,897.00	-1,941,035.52	186,861.48	186,861.48	186,861.48
640	370,636.00	-253,885.73	116,750.27	116,750.27	116,750.27
650	2,550,106.00	-1,919,995.71	630,110.29	630,110.29	630,110.29
660	1,837,485.00	-1,563,599.11	273,885.89	273,885.89	273,885.89
670	12,958,855.00	-7,922,583.36	5,036,271.64	4,681,713.73	4,681,713.73
700	397,400.00	-264,230.61	133,169.39	133,169.39	133,169.39
710	1,396,204.00	-1,077,855.98	318,348.02	318,348.02	318,348.02
711	101,384.00	-53,071.63	48,312.37	48,312.37	48,312.37
712	7,339,007.00	-5,839,169.54	1,499,837.46	1,499,837.46	1,499,837.46
720	70,341.00	-52,198.88	18,142.12	18,142.12	18,142.12
721	1,148,348.00	-1,081,201.30	67,146.70	67,146.70	67,146.70
722	15,784,914.00	-12,789,634.23	2,995,279.77	2,995,279.77	2,995,279.77
730	3,099,682.00	-2,350,325.01	749,356.99	749,356.99	749,356.99
731					
					3,029,311.63



MUNICIPIO DE SANTIAGO NL
ESTADO ANALITICO DEL EJERCICIO DEL PRESUPUESTO DE EGRESOS
CLASIFICACION ADMINISTRATIVA
Del 01 de Enero al 31 de Diciembre de 2019

	CLASIFICACION ADMINISTRATIVA				EGRESOS			SUB EJERCICIO (6=3+4)
	APROBADO (1)	AMPLIACIONES Y REDUCCIONES (2)	MODIFICADO (3=1+2)	DEVENGADO (4)	PAGADO (5)			
732	121,647.00	-13,278.30	108,368.70	108,368.70	108,368.70	108,368.70		
740	4,734,726.00	-3,564,364.41	1,170,361.59	1,170,361.59	1,170,361.59	1,170,361.59		
741	4,587,819.00	11,739.20	11,739.20	11,739.20	11,739.20	11,739.20		
750	25,938,580.00	-2,348,158.62	2,239,660.38	2,239,660.38	2,239,660.38	2,239,660.38		
800	453,343.00	-17,592,756.38	8,345,823.62	8,345,823.62	8,345,823.62	8,345,823.62		
801	574,184.00	-323,411.29	129,931.71	129,931.71	129,931.71	129,931.71		
810	21,055,686.00	-442,452.47	131,731.53	131,731.53	131,731.53	131,731.53		
820	2,243,865.00	-1,855,142.85	388,722.15	388,722.15	388,722.15	388,722.15		
823	2,200,360.00	-1,729,957.82	470,402.18	470,402.18	470,402.18	470,402.18		
830	736,320.00	-379,677.78	356,642.22	356,642.22	356,642.22	356,642.22		
831	545,218.00	-445,325.57	99,892.43	99,892.43	99,892.43	99,892.43		
841	416,615.00	-117,929.60	298,685.40	298,685.40	298,685.40	298,685.40		
850	1,317,102.00	-1,253,612.00	63,490.00	63,490.00	63,490.00	63,490.00		
851	2,432,857.00	-1,222,689.98	1,210,167.02	1,210,167.02	1,210,167.02	1,210,167.02		
900		15,225,256.12	15,225,256.12	15,225,256.12	15,225,256.12	15,225,256.12		
1000		1,976,388.30	1,976,388.30	1,976,388.30	1,976,388.30	1,976,388.30		
1010		297,295.19	297,295.19	297,295.19	297,295.19	297,295.19		
1020		194,553.93	194,553.93	194,553.93	194,553.93	194,553.93		
1021		638,165.00	638,165.00	638,165.00	638,165.00	638,165.00		
1022		194,363.60	194,363.60	194,363.60	194,363.60	194,363.60		
1023		156,894.36	156,894.36	156,894.36	156,894.36	156,894.36		
1024		297,590.58	297,590.58	297,590.58	297,590.58	297,590.58		
1025		8,960,840.25	8,960,840.25	8,960,840.25	8,960,840.25	8,960,840.25		
1026		479,947.52	479,947.52	479,947.52	479,947.52	479,947.52		
1030		55,205.11	55,205.11	55,205.11	55,205.11	55,205.11		
1031		813,063.16	813,063.16	813,063.16	813,063.16	813,063.16		
1032		227,099.50	227,099.50	227,099.50	227,099.50	227,099.50		
1033		168,844.35	168,844.35	168,844.35	168,844.35	168,844.35		
1034		296,391.28	296,391.28	296,391.28	296,391.28	296,391.28		
1035		220,267.36	220,267.36	220,267.36	220,267.36	220,267.36		
1036		168,844.36	168,844.36	168,844.36	168,844.36	168,844.36		
1037		534,975.61	534,975.61	534,975.61	534,975.61	534,975.61		
1038		5,095,081.53	5,095,081.53	5,095,081.53	5,095,081.53	5,095,081.53		
1039		322,695.97	322,695.97	322,695.97	322,695.97	322,695.97		
1040		198,846.58	198,846.58	198,846.58	198,846.58	198,846.58		
1041		774,826.16	774,826.16	774,826.16	774,826.16	774,826.16		
1042		258,835.56	258,835.56	258,835.56	258,835.56	258,835.56		
1043		6,450,353.57	6,450,353.57	6,450,353.57	6,450,353.57	6,450,353.57		
1044		1,215,706.56	1,215,706.56	1,215,706.56	1,215,706.56	1,215,706.56		
1050		2,339,028.27	2,339,028.27	2,339,028.27	2,339,028.27	2,339,028.27		
1051		2,449,185.14	2,449,185.14	2,449,185.14	2,449,185.14	2,449,185.14		
1052		3,569,896.40	3,569,896.40	3,569,896.40	3,569,896.40	3,569,896.40		
1053		3,022,348.51	3,022,348.51	3,022,348.51	3,022,348.51	3,022,348.51		
1054		3,148,068.69	3,148,068.69	3,148,068.69	3,148,068.69	3,148,068.69		
1055								
1100								

MUNICIPIO DE SANTIAGO NL
ESTADO ANALITICO DEL EJERCICIO DEL PRESUPUESTO DE EGRESOS
CLASIFICACIÓN ADMINISTRATIVA
Del 01 de Enero al 31 de Diciembre de 2019



	CLASIFICACION ADMINISTRATIVA				EGRESOS		PAGADO (5)	SUB EJERCICIO (6=3+4)
	APROBADO (1)	AMPLIACIONES Y REDUCCIONES (2)	MODIFICADO (3=1+2)	DEVENGADO (4)				
1101		893,104.27	893,104.27	893,104.27	893,104.27	893,104.27	893,104.28	
1102	COORD JUJECES AUX Y ENLACE CON SOC CIVIL	1,236,958.29	1,236,958.29	1,236,958.29	1,236,958.29	1,236,958.29	1,236,958.30	
1103	COORD ENLACE CON S.R.E	598,275.40	598,275.40	598,275.40	598,275.40	598,275.40	598,275.40	
1110	COORD JUJECES CALIFICADORES	2,184,803.58	2,184,803.58	2,184,803.58	2,184,803.58	2,184,803.58	2,184,803.57	
1111	CONSEJERIA JURIDICA	352,232.24	352,232.24	352,232.24	352,232.24	352,232.24	352,232.24	
1112	COORD DE LO CONTENIOSO	661,669.92	661,669.92	661,669.92	661,669.92	661,669.92	661,669.91	
1113	COORD JURIDICA CONSULTIVA	207,657.74	207,657.74	207,657.74	207,657.74	207,657.74	207,657.74	
1120	COORD ENLACE INTERINSTITUCIONAL	1,121,490.58	1,121,490.58	1,121,490.58	1,121,490.58	1,121,490.58	1,121,490.57	
1121	DIR COMERCIO ESPEC Y ALCOHOLES	859,514.52	859,514.52	859,514.52	859,514.52	859,514.52	859,514.52	
1130	COORD INSPECCION Y VIGILANCIA	6,605,271.41	6,605,271.41	6,605,271.41	6,605,271.41	6,605,271.41	6,605,271.41	
1131	DIR PROTECCION CIVIL	209,570.11	209,570.11	209,570.11	209,570.11	209,570.11	209,570.11	
1140	COORD RIESGO INSPECC	323,986.78	323,986.78	323,986.78	323,986.78	323,986.78	323,986.78	
1141	DIR TECNICA	173,190.31	173,190.31	173,190.31	173,190.31	173,190.31	173,190.31	
1200	COORD TECNICA DEL AYUNTAMIENTO	13,697,700.91	13,697,700.91	13,697,700.91	13,697,700.91	13,697,700.91	13,697,700.90	
1210	SRIA FINANZAS Y TES MPAL	2,790,837.50	2,790,837.50	2,790,837.50	2,790,837.50	2,790,837.50	2,790,837.49	
1220	DIR INGRESOS Y REC INM	2,152,728.58	2,152,728.58	2,152,728.58	2,152,728.58	2,152,728.58	2,152,728.57	
1230	DIR EGRESOS	1,114,303.93	1,114,303.93	1,114,303.93	1,114,303.93	1,114,303.93	1,114,303.92	
1231	DIR DE CATASTRO Y PATRIMONIO	490,984.35	490,984.35	490,984.35	490,984.35	490,984.35	490,984.35	
1232	COORD DE CATASTRO.	729,398.07	729,398.07	729,398.07	729,398.07	729,398.07	729,398.07	
1240	COORD DE PATRIMONIO.	1,807,355.23	1,807,355.23	1,807,355.23	1,807,355.23	1,807,355.23	1,767,325.87	
1250	JUBILADOS	3,985,808.45	3,985,808.45	3,985,808.45	3,985,808.45	3,985,808.45	3,985,808.45	
1251	PENSIONADOS POR EDAD	3,349,972.81	3,349,972.81	3,349,972.81	3,349,972.81	3,349,972.81	3,349,972.81	
1252	PENSIONADOS POR ENFERMEDAD	2,692,238.40	2,692,238.40	2,692,238.40	2,692,238.40	2,692,238.40	2,692,238.40	
1253	PENSIONADOS POR VIJUEZ	3,827,164.52	3,827,164.52	3,827,164.52	3,827,164.52	3,827,164.52	3,827,164.52	
1300	PENSIONES HIJOS DISCAPACIDAD	32,521.01	32,521.01	32,521.01	32,521.01	32,521.01	32,521.01	
1301	SRIA DE OBRAS PUBLICAS	2,702,853.73	2,702,853.73	2,702,853.73	2,702,853.73	2,702,853.73	2,700,881.73	
1310	COORD CONSTRUCCION	2,735,302.35	2,735,302.35	2,735,302.35	2,735,302.35	2,735,302.35	2,735,302.35	
1311	DIR. OBRAS PUBLICAS	138,726,694.19	138,726,694.19	138,726,694.19	138,726,694.19	138,726,694.19	118,036,788.99	
1312	COORD DE OBRA PUBLICA.	42,346.01	42,346.01	42,346.01	42,346.01	42,346.01	42,346.01	
1320	DIR ESTIMACIONES COSTOS Y CONTRTOS	100,284.23	100,284.23	100,284.23	100,284.23	100,284.23	100,284.23	
1330	DIR NORMATIVIDAD	889,533.19	889,533.19	889,533.19	889,533.19	889,533.19	889,533.19	
1400	COORD JURIDICA OP	1,944,968.17	1,944,968.17	1,944,968.17	1,944,968.17	1,944,968.17	1,944,968.16	
1410	SRIA DESARROLLO ECONOM Y CULTURA	258,835.56	258,835.56	258,835.56	258,835.56	258,835.56	258,835.56	
1411	DIR FOMENTO ECONOMICO	364,480.43	364,480.43	364,480.43	364,480.43	364,480.43	364,480.43	
1412	COORD Pyme Y GESTORIA	274,482.08	274,482.08	274,482.08	274,482.08	274,482.08	274,482.08	
1420	COORD EMPLEO Y TALENTO	187,585.94	187,585.94	187,585.94	187,585.94	187,585.94	187,585.93	
1421	DIR DE DESARROLLO RURAL.	191,530.31	191,530.31	191,530.31	191,530.31	191,530.31	191,530.31	
1430	COORD FOMENTO RURAL	1,077,852.69	1,077,852.69	1,077,852.69	1,077,852.69	1,077,852.69	1,075,677.68	
1431	DIR CULTURA	753,254.03	753,254.03	753,254.03	753,254.03	753,254.03	753,254.04	
1432	COORD CENTROS CULTURALES	121,614.05	121,614.05	121,614.05	121,614.05	121,614.05	121,614.05	
1500	SRIA DESARROLLO SOCIAL	4,616,465.82	4,616,465.82	4,616,465.82	4,616,465.82	4,616,465.82	4,603,276.74	
1510	DIR EDUCACION	3,627,744.90	3,627,744.90	3,627,744.90	3,627,744.90	3,627,744.90	3,629,919.89	
1511	COORD IDIOMAS	143,130.93	143,130.93	143,130.93	143,130.93	143,130.93	143,130.93	
1520	COORD PREPA ABIERTA	102,230.17	102,230.17	102,230.17	102,230.17	102,230.17	102,230.17	
1521	DIR DEPORTES	3,477,984.85	3,477,984.85	3,477,984.85	3,477,984.85	3,477,984.85	3,477,984.86	



MUNICIPIO DE SANTIAGO NL
ESTADO ANALITICO DEL EJERCICIO DEL PRESUPUESTO DE EGRESOS
CLASIFICACIÓN ADMINISTRATIVA
Del 01 de Enero al 31 de Diciembre de 2019

	EGRESOS				SUB EJERCICIO (6+3+4)
	APROBADO (1)	AMPLIACIONES Y REDUCCIONES (2)	MODIFICADO (3=1+2)	DEVENGADO (4)	
1521		143,130.93	143,130.93	143,130.93	143,130.93
1522		143,130.93	143,130.93	143,130.93	143,130.93
1523		113,774.22	113,774.22	113,774.22	113,774.22
1530		598,844.13	598,844.13	598,844.13	598,844.12
1531		128,408.71	128,408.71	128,408.71	128,408.71
1540		407,773.64	407,773.64	407,773.64	407,773.64
1541		169,442.91	169,442.91	169,442.91	169,442.91
1550		846,845.46	846,845.46	846,845.46	846,845.47
1600		15,086,869.36	15,086,869.36	15,086,869.36	14,514,416.28
1601		632,839.89	632,839.89	632,839.89	632,839.89
1610		5,936,059.19	5,936,059.19	5,936,059.19	5,918,709.19
1611		190,850.42	190,850.42	190,850.42	190,850.42
1612		464,792.81	464,792.81	464,792.81	464,792.81
1621		16,248,028.81	16,248,028.81	16,248,028.81	16,243,596.01
1630		313,496.96	313,496.96	313,496.96	313,496.96
1700		4,082,324.42	4,082,324.42	4,082,324.42	4,082,324.42
1710		21,441,837.97	21,441,837.97	21,441,837.97	21,261,119.00
1711		465,859.13	465,859.13	465,859.13	465,859.13
1720		359,092.37	359,092.37	359,092.37	359,092.37
1730		17,848,388.55	17,848,388.55	17,848,388.55	17,848,388.55
1750		1,913,483.10	1,913,483.10	1,913,483.10	1,913,483.10
1800		1,787,905.57	1,787,905.57	1,787,905.57	1,787,905.57
1810		1,555,200.23	1,555,200.23	1,555,200.23	1,555,200.23
1811		409,997.72	409,997.72	409,997.72	409,997.72
1820		1,353,497.80	1,353,497.80	1,353,497.80	1,353,497.80
1821		261,029.31	261,029.31	261,029.31	261,029.31
1822		2,949,685.93	2,949,685.93	2,949,685.93	2,949,685.92
1823		812,251.42	812,251.42	812,251.42	812,251.43
1824		206,829.73	206,829.73	206,829.73	206,829.73
1825		1,319,444.39	1,319,444.39	1,319,444.39	1,319,444.40
1830		386,779.49	386,779.49	386,779.49	386,779.49
1831		3,030,376.36	3,030,376.36	3,030,376.36	3,030,376.35
1832		448,873.93	448,873.93	448,873.93	448,873.94
1833		1,472,608.81	1,472,608.81	1,472,608.81	1,472,608.81
1834		1,004,809.36	1,004,809.36	1,004,809.36	1,004,809.35
1835		208,537.05	208,537.05	208,537.05	208,537.05
1836		1,886,269.97	1,886,269.97	1,886,269.97	1,886,269.96
1837		194,740.94	194,740.94	194,740.94	194,740.94
1838		194,553.93	194,553.93	194,553.93	194,553.93
1839		107,428.38	107,428.38	107,428.38	107,428.38
1840		6,317,062.85	6,317,062.85	6,317,062.85	6,317,062.78
1890		2,293,374.24	2,293,374.24	2,293,374.24	2,293,374.23
1900		1,432,681.82	1,432,681.82	1,432,681.82	1,432,681.82
1910		1,301,412.09	1,301,412.09	1,301,412.09	1,301,412.08
1911		168,844.36	168,844.36	168,844.36	168,844.36
1930		814,177.61	814,177.61	814,177.61	814,177.62

MUNICIPIO DE SANTIAGO NL
 ESTADO ANALITICO DEL EJERCICIO DEL PRESUPUESTO DE EGRESOS
 CLASIFICACIÓN ADMINISTRATIVA
 Del 01 de Enero al 31 de Diciembre de 2019



	CLASIFICACION ADMINISTRATIVA			EGRESOS			SUB EJERCICIO (6 - 3 - 4)
	APROBADO (1)	AMPLIACIONES Y REDUCCIONES (2)	MODIFICADO (3 - 1 + 2)	DEVENGADO (4)	PAGADO (5)		
2000		1,129,428.58	1,129,428.58	1,129,428.58	1,129,428.58		
2001		444,145.29	444,145.29	444,145.29	444,145.29		
2002		953,782.55	953,782.55	953,782.55	953,782.54		
2010		838,193.05	838,193.05	838,193.05	838,193.06		
2011		168,844.36	168,844.36	168,844.36	168,844.36		
2012		410,070.92	410,070.92	410,070.92	410,070.91		
2020		1,078,660.02	1,078,660.02	1,078,660.02	1,078,660.02		
2030		528,697.91	528,697.91	528,697.91	527,733.44		
TOTAL DEL GASTO	368,008,035.00	127,019,740.13	495,027,775.13	491,998,463.50	469,991,965.62		3,029,311.63

Gobierno Municipal de Santiago, N.L.

TESORERO MUNICIPAL
 C. FRANCISCO JAVIER ALVAGUER TAMEZ

SINDICO PRIMERO
 C. LAURA PATRICIA ESCOBEDO YAQUEZ

PRESIDENTE MUNICIPAL
 ING. JAVIER CABALLERO GAONA



www.nl.gob.mx/aplicaciones/periodico-oficial-del-estado