



Periódico Oficial

GOBIERNO CONSTITUCIONAL DEL ESTADO LIBRE Y SOBERANO DE NUEVO LEÓN



Monterrey, Nuevo León - Miércoles - 19 de Febrero de 2020

Índice Sección Tercera



AYUNTAMIENTOS

TOMO CLVII
NÚMERO
21 III

Registrado como artículo de segunda clase el 18 de septiembre de 1903

Publicaciones ordinarias: **Lunes, Miércoles y Viernes**

Sumario



AYUNTAMIENTOS.

▪ R. AYUNTAMIENTO DEL MUNICIPIO DE SANTIAGO, NUEVO LEÓN.

TERCERA MODIFICACIÓN AL PRESUPUESTO DE EGRESOS PARA EL EJERCICIO FISCAL 2019..... 3-16

ESTADOS FINANCIEROS CORRESPONDIENTES AL CUARTO TRIMESTRE DEL EJERCICIO FISCAL 2019..... 17-124



Jaime Heliodoro Rodríguez Calderón
Gobernador Constitucional del Estado de Nuevo León

Manuel Florentino González Flores
Secretario General de Gobierno

Pedro Quezada Bautista
Coordinador General de Asuntos Jurídicos

Directorio


Homero Antonio Cantú Ochoa
Subsecretario de Asuntos Jurídicos y Atención Ciudadana

Verónica Dávila Moya
Responsable del Periódico Oficial del Estado



SANTIAGO NUEVO LEÓN

**CUARTO
INFORME
TRIMESTRAL
2019**



SANTIAGO NUEVO LEÓN

NOTAS DE LOS ESTADOS FINANCIEROS



Santiago N.L.

MUNICIPIO DE SANTIAGO NUEVO LEÓN
NOTAS A LOS ESTADOS FINANCIEROS DEL CUARTO TRIMESTRE DE GESTIÓN
2019 Y DICIEMBRE DEL 2018

(Cifras en pesos)

De conformidad con el artículo 48 y 49 de la Ley General de Contabilidad Gubernamental, así como a la normatividad emitida por el Consejo Nacional de Armonización Contable, a continuación, se presentan las Notas a los Estados Financieros correspondiente al Cuarto Trimestre de Gestión 2019, con los siguientes apartados:

- a) Notas de Desglose
- b) Notas de Memoria (Cuentas de orden)
- c) Notas de Gestión Administrativa

a) NOTAS DE DESGLOSE

1) NOTAS AL ESTADO DE SITUACIÓN FINANCIERA

Activo

1. Efectivo y Equivalentes

Este rubro se integra por los recursos a corto plazo de gran liquidez que son fácilmente convertibles en importes determinados de efectivo, estando sujetos a un riesgo mínimo de cambio en su valor como sigue:

Cuenta	Concepto	Al 31 de diciembre de 2019	Al 31 de diciembre de 2018
1111	Efectivo	\$133,000	\$317,104
1112	Bancos	38,005,258	10,576,932
1115	Fondos con afectación específica	8,469,242	19,347,777
1116	Depósitos de fondos de terceros en garantía	0	35,950
		\$46,607,500	\$30,277,764

Bancos y Fondos con afectación específica: Consiste principalmente en depósitos bancarios en cuentas de cheques de recursos propios y cuentas etiquetadas para la ejecución del gasto operativo y la ejecución de los programas y proyectos del municipio.



Santiago N.L.

2. Derechos a recibir efectivo o equivalentes

En este rubro se incluye los saldos que representan cuentas por cobrar a corto plazo.

Cuenta	Concepto	Al 31 de diciembre de 2019	Al 31 de diciembre de 2018
1122	Gobierno del Estado de Nuevo León	\$-	\$170,823
1123	Deudores Diversos por cobrar a Corto plazo	179,616	732,917
1125	Deudores por anticipos a la Tesorería a Corto plazo	0	11,850
1129-8	Préstamos al personal		41,555
1129-9	Otros Derechos a recibir efectivo y equivalentes corto plazo	160,876	4,445,252
		\$340,491	\$5,402,396

La cuenta de Otros Derechos a recibir efectivo disminuyó principalmente por el subsidio al empleo con antigüedad mayor a 5 años, la cual fue cancelada por prescripción del crédito fiscal, asimismo, disminuyeron los saldos de algunas cuentas transitorias que se tenían por concepto de donativos en especie recibidos, faltaba registrar el gasto por el consumo y entrega de los donativos en mención, por lo que se procedió a rectificar el saldo de la cuenta.

La cuenta se encontraba disminuída por una estimación de cuentas incobrables, la cual fue aplicada a la cuenta previo al análisis y autorización del Ayuntamiento.

3. Derechos a recibir Bienes o Servicios

El saldo de las cuentas al 31 de diciembre del 2019 de los derechos a recibir Bienes o Servicios, se integra principalmente por los anticipos otorgados a los contratistas por las obras pendientes de ejercer, se amortiza conforme se devenguen las obras y se proporcionen las estimaciones correspondientes, durante el último trimestre del ejercicio se realizó depuración de la cuenta, previo análisis y autorización del Ayuntamiento:

Cuenta	Concepto	Al 31 de diciembre de 2019	Al 31 de diciembre de 2018
--------	----------	----------------------------	----------------------------



Santiago N.L.

1131	Anticipo a proveedores por adquisición de bienes	\$266,577	\$116,577
1132	Anticipo a proveedores por adquisición de bienes	1,405,500	1,405,500
1134	Anticipo a contratistas por Obras Públicas	4,672,281	14,776,575
		<u>\$6,344,357</u>	<u>\$16,298,652</u>

4. Bienes Disponibles para su transformación o Consumo (Inventarios)

Esta nota no le es aplicable al municipio ya que no tiene bienes disponibles para su transformación ni bienes que se encuentren dentro de la cuenta de inventarios, toda vez que no realiza algún proceso de transformación y/o elaboración de bienes.

5. Almacén

Esta Nota no le es aplicable al municipio en virtud de que no cuenta con almacén.

6. Inversiones Financieras

Esta Nota no le es aplicable al municipio ya que no cuenta con inversiones financieras.

7. Inversiones Financieras a Largo Plazo

Esta Nota no le es aplicable al municipio ya que no cuenta con inversiones financieras, ni saldos de participaciones y aportaciones de capital.

8. Bienes Muebles, Inmuebles e Intangibles

a) Bienes inmuebles e Inversiones en Proceso

El movimiento en el saldo se debe principalmente a las adquisiciones de obras en proceso y a la capitalización de las que ya fueron concluidas como sigue:



Santiago N.L.

No. Cuenta	Nombre de la Cuenta	Al 31 de diciembre de	Al 31 de diciembre de	Adquisiciones
		2019	2018	2019
1231	Terrenos	\$381,634,829	\$381,634,829	0
1233	Edificios no habitacionales	27,334,022	27,334,022	0
1235	Construcciones en proceso en bienes de dominio público	254,896,499	184,370,051	103,492,757
1236	Construcciones en proceso en bienes propios	47,996,307	17,375,639	33,915,068
1239	Otros bienes inmuebles	16,000,000	16,000,000	0
Total Infraestructura		\$727,861,656	\$626,714,540	\$137,407,825

Durante el periodo 2019, se han capitalizado obras que ya fueron concluidas a la cuenta de resultados de ejercicios anteriores y a la cuenta del gasto del ejercicio denominada Inversiones no capitalizables por un total de \$ 38,822,944.94

b) Bienes Muebles e intangibles

El saldo se integra como sigue:

No. Cuenta	Nombre de la Cuenta	Al 31 de diciembre de	Al 31 de diciembre de
		2019	2018
1241	Mobiliario y Equipo de Administración	\$13,876,079	\$10,100,315
1242	Mobiliario y Equipo Educacional y Recreativo	4,608,776	2,911,325
1243	Equipo e instrumental medico y de laboratorio	1,814,868	1,748,256
1244	Vehículos y equipo terrestre	51,287,134	41,117,216
1245	Equipo de defensa y seguridad	1,869,197	1,869,197
1246	Maquinaria Otros equipos y herramientas	17,653,104	14,471,398
1247	Bienes artísticos, culturales y científicos	552,080	552,080
1251	Software	5,523,420	5,446,801
1254	Licencias	1,999,302	1,999,302
		\$99,183,960	\$80,215,891



Santiago N.L.

c) Depreciación y amortización de Bienes Muebles e Intangibles

La depreciación y amortización acumulada al 31 de diciembre de 2019 y 31 de diciembre del 2018 es de \$ 66,243,902 y \$59,321,637 respectivamente.

La depreciación correspondiente acumulada al cuarto trimestre del ejercicio 2019 es por \$ 7,653,444.

El municipio calcula la depreciación mensualmente. El método de depreciación utilizado es el de la línea recta.

Los años de vida útil en que aplica el municipio en general son las siguientes (si embargo, hay algunos bienes que aunque pertenecen a la misma familia, cuentan con una vida útil diferente atendiendo al uso y beneficios económicos que dará):

Activos	Años de vida útil	% de depreciación
Edificios no habitacionales	20	5
Muebles de oficina y estantería.	10	10
Muebles, excepto de oficina y estantería.	10	10
Equipo de cómputo y de tecnologías de la información.	3	33.3
Equipos y aparatos audiovisuales.	3	33.3
Vehículos y equipo terrestre.	5	20
Sistemas de aire acondicionado, calefacción y de refrigeración industrial y comercial.	10	10
Equipo de comunicación y telecomunicación.	10	10
Equipos de generación eléctrica, aparatos y accesorios eléctricos.	10	10
Otros equipos.	10	10

Para el cálculo de la vida útil de los bienes se aplica la siguiente fórmula:

$$\begin{aligned} \text{Valor de Adquisición} &= \text{Listado de inventario con el que cuenta el municipio.} \\ \text{Valor de Desecho} &= \text{Valor aproximado en el costo al día de hoy.} \\ \text{Vida útil} &= \text{Valor de años en vida útil según experiencia.} \\ \text{Depreciación} &= \frac{\text{Valor de Adquisición} - \text{Valor de Desecho}}{\text{Vida útil}} \end{aligned}$$

9. Estimaciones por pérdida o Deterioro de activos circulantes



Santiago N.L.

Derivado el periodo 2019 se determinó una estimación de cuentas incobrables, la cual fue aplicada después de analizar los saldos de las cuentas consideradas en el cálculo.

La estimación se realiza principalmente en cuentas por cobrar que tienen varios años de antigüedad y se a dificultado por diversos factores el cobro de las mismas, el importe de la estimación aplicada en el cuarto trimestre de 2019 asciende a \$299,518.97, resultando un saldo de cero en la cuenta de mayor al cierre del ejercicio.

10. Otros Activos Circulantes

No aplica en éste municipio.

Pasivo

1. Cuentas por pagar a corto y largo plazo

Este rubro se integra de dos grupos, el pasivo circulante con vencimiento menor a un año y el pasivo no circulante con vencimiento mayor a un año. En estos se reflejan pasivo derivados de operaciones por servicios personales, cuentas por pagar a proveedores, contratistas y acreedores diversos, asimismo, por la deuda con instituciones bancarias a corto y largo plazo. A continuación, se presenta la integración de este rubro.

No. Cuenta	Concepto	Al 31 de diciembre de 2019	Al 31 de diciembre de 2018
2111	Servicios personales por pagar a corto plazo	\$0	\$150,957
2112	Proveedores por pagar a corto plazo	7,476,418	30,781,552
2113	Contratistas por obras públicas por pagar a corto	14,756,237	7,551,883
2115	Transferencias otorgadas por pagar a corto plazo	0	468,939
2117	Retenciones y contribuciones por pagar a corto plazo	1,591,623	5,793,424
2119	Otras cuentas por pagar a corto plazo	1,137	847,470
2131	Porción a corto plazo de la deuda pública interna	1,967,562	1,967,670
2191	Ingresos por clasificar	0	2,608
2233	Préstamos de la deuda pública interna por pagar a largo plazo	4,309,832	6,276,857



Santiago N.L.

\$30,102,809

\$53,841,359

Coo se puede observar se observa una disminución en el saldo de proveedores y retenciones y contribuciones por pagar principalmente, que obedece a la depuración de la cuenta atendiendo a la prescripción por antigüedad de saldo y falta de soporte documental en el caso de proveedores y por prescripción de crédito fiscal en el caso de las contribuciones por pagar atendiendo a la prescripción de 5 (cinco) años que señala el Código Fiscal de la Federación.

En las notas de gestión administrativa 11 se presenta el Estado analítico de deuda y otros pasivos.

2. Fondos y bienes de terceros en administración.

Esta nota no le aplica al municipio, ya que no cuenta con fondos y bienes de terceros en administración.

3. Pasivos Diferidos y Otros

Esta nota no le aplica al municipio, ya que no cuenta con pasivos diferidos y otros que pudieran afectarle financieramente.

II) NOTAS AL ESTADO DE ACTIVIDADES

1. Ingresos de gestión

Acumulado al 31 de diciembre de 2019 y al 31 de diciembre 2018 :

Nombre de la Cuenta	Al 31 de diciembre de 2019	Al 31 de diciembre de 2018
Impuestos	\$173,766,676	\$145,661,290
Derechos	25,419,557	21,591,633
Productos	12,205,776	15,187,321
Aprovechamientos de Tipo Corriente	7,905,687	9,296,281
Total	\$219,297,696	\$191,736,524



Santiago N.L.

2. Participaciones, Aportaciones, Convenios, Incentivos Derivados de la Colaboración Fiscal, Fondos Distintos de Aportaciones, Transferencias, Asignaciones, Subsidios y Subvenciones, y Pensiones y Jubilaciones

Nombre de la Cuenta	Al 31 de diciembre de	Al 31 de diciembre de
	2019	2018
Participaciones y Aportaciones	164,449,370	131,918,072
Incentivos	3,023,629	309,351
Transferencia, Asignaciones, Subsidios y Otras Ayudas	98,707,189	109,759,552
Total	\$266,180,188	\$241,986,976

3. Otros Ingresos y Beneficios

Al 31 de diciembre de 2019, se tiene un saldo de \$26,793,299.99, derivado de la depuración de las cuentas contables de proveedores, contribuciones por pagar, contratistas, entre otras, previo análisis y autorización del Ayuntamiento, por el concepto señalado en las notas que preceden.

4. Gastos y otras pérdidas

Las cuentas de gastos de funcionamiento del periodo se integran por servicios personales, materiales y suministros, servicios generales, ayudas sociales, pensiones y jubilaciones.

CONCEPTO	Acumulado al 31 de Diciembre de 2019	%	Acumulado al 31 de diciembre de 2018	%
Servicios Personales	172,094,240	51.1%	155,464,185	49.9%
Remuneraciones al Personal de Carácter Permanente	108,535,222		95,243,832	
Remuneraciones al Personal de Carácter Transitorio	5,007,132		2,911,510	



Santiago N.L.

Seguridad Social	23,248,605		21,153,830	
Remuneraciones Adicionales y Especiales	2,087,844		2,265,055	
Otras Prestaciones Sociales y Económicas	32,598,018		33,792,056	
Pago de estímulos	617,420		97,902	
Materiales y Suministros	38,212,625	11.4%	35,264,437	11.3%
Materiales de Administración, Emisión de Documentos y Artículos Oficiales	4,296,076		3,502,889	
Alimentos y Utensilios	1,592,627		1,621,584	
Materias Primas y Materiales de Producción y Comercialización	1,379,618		1,239,464	
Materiales y Artículos de Construcción y de Reparación	2,493,965		2,934,507	
Productos Químicos, Farmacéuticos y de Laboratorio	9,408		145,480	
Combustibles, Lubricantes y Aditivos	17,812,554		18,356,036	
Vestuario, Blancos, Prendas de Protección y Artículos Deportivos	4,704,295		2,280,601	
Materiales y Suministros Para Seguridad	-		1,944,339	
Herramientas, Refacciones y Accesorios Menores	5,924,082		3,239,537	
Servicios Generales	92,566,550.79	27.5%	84,026,850	26.9%
Servicios Básicos	20,765,649		20,321,629	
Servicios de Arrendamiento	10,413,964		8,695,532	
Servicios Profesionales, Científicos, Técnicos y Otros Servicios	14,027,291		18,934,136	
Servicios Financieros, Bancarios y Comerciales	2,317,720		2,711,274	
Servicios de Instalación, Reparación, Mantenimiento y Conservación	16,628,270		11,804,908	
Servicios de Comunicación Social y Publicidad.	4,212,077		2,267,136	
Servicios de Traslado y Viáticos	988,685		973,215	
Servicios Oficiales	12,922,917		11,725,432	
Otros Servicios Generales	10,289,979		6,593,588	
Transferencias, Asignaciones, Subsidios y Otras Ayudas	24,675,793.94	7.3%	22,302,186	7.2%
Ayudas Sociales	7,280,068		6,014,504	
Pensiones y Jubilaciones	17,395,726		16,287,682	
Intereses de la Deuda Pública	838,773	0.2%	1,018,838	0.3%
Depreciación del ejercicio	7,952,963	2.4%	6,738,180	2.2%
Otros gastos	1,325	0.0%	35,435	0.0%
Capitalización Inversión Pública	299,489	0.1%	6,950,729	2.2%



Santiago N.L.

Total del Gasto	336,641,760	100%	311,800,840	100%
-----------------	-------------	------	-------------	------

III) NOTAS AL ESTADO DE VARIACIÓN EN LA HACIENDA PÚBLICA/PATRIMONIO

La variación en la hacienda pública en la cuenta de Rectificación de Resultados de Ejercicios Anteriores, se debe principalmente a ajustes por revisión a las cuentas de balance de activo y pasivo, adicionalmente, en la cuenta de resultados de ejercicios anteriores se reclasificaron las obras en proceso que fueron concluidas y contabilizadas atendiendo a la normatividad.

IV) NOTAS AL ESTADO DE FLUJOS DE EFECTIVO

1. Efectivo y equivalentes

	Al 31 de diciembre de 2019	Al 31 de diciembre de 2018
Efectivo	\$133,000	\$317,104
Bancos	38,005,258	10,576,932
Fondos con afectación específica	8,469,242	19,347,777
Depósitos de fondos de terceros en garantía	0	35,950
Total de Efectivo y Equivalentes	\$46,607,500	\$30,277,764

2. Adquisición de Inversiones en Proceso y Activo Fijo

En el periodo del 01 de enero al 31 de diciembre de 2019 el municipio adquirió los siguientes bienes muebles e intangibles:



Santiago N.L.

Nombre de la Cuenta	Adquisiciones	
	2019	Pagado
Mobiliario y Equipo de Administración	\$3,775,765	3,747,158.92
Equipo Educacional y Recreativo	\$1,697,450	1,697,450.31
Instrumental medico y de laboratorio	\$100,438	100,437.96
Vehículos y Equipo Terrestre	\$10,169,918	10,169,918.02
Maquinaria Otros equipos y herramientas	\$3,181,706	3,181,705.71
Intangibles	\$318,285	318,285.48
	\$19,243,562	\$19,214,956

En el periodo del 01 de enero al 31 de diciembre de 2019 el municipio invirtió en las siguientes obras en proceso:

No. Cuenta	Nombre de la Cuenta	Adquisiciones	
		2019	Pagado
1231	Terrenos	0	
1233	Edificios no habitacionales	0	
1235	Construcciones en proceso en bienes de dominio público	103,492,757	93,846,306
1236	Construcciones en proceso en bienes propios	33,915,068	22,871,614
1239	Otros bienes inmuebles	0	
	Total Infraestructura	\$137,407,825	\$116,717,920

3.- Conciliación Flujo de Efectivo Neto de las Actividades de Operación y la Cuenta de Ahorro/Desahorro antes de Rubros Extraordinarios.

Concepto	Del 01 de enero al 31 de diciembre de 2019	Del 01 de enero al 31 de diciembre de 2018
Ahorro/Desahorro antes de rubros Extraordinarios	\$183,881,877	\$135,611,859

Movimientos de partidas (o rubros) que no afectan al efectivo.



Santiago N.L.

Depreciación y amortización	7,653,444	6,738,180
Provisión de cuenta incobrable	299,519	
Inversión pública no capitalizable	299,489	6,950,729
Partidas extraordinarias	0	0

V) CONCILIACIÓN ENTRE LOS INGRESOS PRESUPUESTARIOS Y CONTABLES, ASÍ COMO ENTRE LOS EGRESOS PRESUPUESTARIOS Y LOS GASTOS CONTABLES

1. Conciliación entre los ingresos presupuestarios y contables

Ayuntamiento de Santiago, N.L.		
Conciliación entre los Ingresos Presupuestarios y Contables		
del 1 de enero de 2019 al 31 de diciembre de 2019		
(Cifras en pesos)		
1. Ingresos Presupuestarios		\$490,477,885

2. Más ingresos contables no presupuestarios		\$26,793,300
2.1 Ingresos Financieros		
2.2 Incremento por variación de inventarios	\$-	
2.3 Disminución del exceso de estimaciones por pérdida o deterioro u obsolescencia	-	
2.4 Disminución del exceso de provisiones	-	
2.5 Otros ingresos y beneficios varios	-	
2.6 Otros ingresos contables no presupuestario	26,793,300	

3. Menos ingresos presupuestarios no contables		\$5,000,000
3.1 Aprovechamientos patrimoniales	\$-	
3.2 Ingresos derivados de financiamiento	-	
3.3 Otros ingresos presupuestales no contables	5,000,000	



Santiago N.L.

4. Ingresos Contables (4 = 1 + 2 - 3)	\$512,271,185
---------------------------------------	---------------

2. Conciliación entre los egresos presupuestarios y gastos contables

Ayuntamiento de Santiago, N.L.		
Conciliación entre los Egresos Presupuestarios y los Gastos Contables		
del 1 de enero de 2019 al 31 de diciembre de 2019		
1. Total de egresos (presupuestarios)		\$491,998,464

2. Menos egresos presupuestarios no contables		\$163,610,481
2.1 Materias Primas y Materiales de Producción y Comercialización		
2.2 Materiales y Suministros		
2.3 Mobiliario y equipo de administración	\$3,775,765	
2.4 Mobiliario y equipo educacional y recreativo	1,697,450	
2.5 Equipo e instrumental médico y de laboratorio	100,438	
2.6 Vehículos y equipo de transporte	10,169,918	
2.7 Equipo de defensa y seguridad	-	
2.8 Maquinaria, otros equipos y herramientas	3,181,706	
2.9 Activos biológicos	-	
2.10 Bienes inmuebles	-	
2.11 Activos intangibles	318,285	
2.12 Obra pública en bienes de dominio público	103,492,757	
2.13 Obra pública en bienes propios	33,915,068	
2.14 Acciones y participaciones de capital	-	
2.15 Compra de títulos y valores	-	
2.16 Concesión de préstamos		
2.17 Inversiones en fideicomisos, mandatos y otros análogos	-	
2.18 Provisiones para contingencias y otras erogaciones especiales	-	
2.19 Amortización de la deuda pública	1,967,132	
2.20 Adeudos de ejercicios fiscales anteriores (ADEFAS)		



Santiago N.L.

2.21 Otros Egresos Presupuestales No Contables	4,991,961
--	-----------

3. Más gastos contables no presupuestales		\$8,253,778
3.1 Estimaciones, depreciaciones, deterioros, obsolescencia y amortizaciones	\$7,952,963	
3.2 Provisiones	-	
3.3 Disminución de inventarios	-	
3.4 Aumento por insuficiencia de estimaciones por pérdida o deterioro u obsolescencia	-	
3.5 Aumento por insuficiencia de provisiones		
3.6 Otros Gastos	1,325	
3.7 Otros Gastos Contables No Presupuestales	299,489	

4. Total de Gasto Contable (4 = 1 - 2 + 3)		\$336,641,760
---	--	----------------------

b) NOTAS DE MEMORIA (Cuentas de Orden)

Las cuentas de orden se utilizan para registrar movimientos de valores que no afectan o modifican el Estado de Situación Financiera del municipio; sin embargo, su incorporación en los libros es necesaria con fines de recordatorio contable de control.

Al 31 de diciembre de 2019 se tienen los siguientes saldos en las cuentas de orden:

Cuentas de Orden (Presupuestales)

7631 EQUIPO DE TRANSPORTE BAJO CONTRATO EN COMODATO	135,700.00
7641 CONTRATO DE COMODATO POR EQUIPO DE TRANSPORTE	-135,700.00
7711 CUENTAS DE ORDEN BIENES INMUEBLES DE USO COMUN.	114,621,981.24
7721 CUENTAS DE ORDEN CONTABLES USO COMUN BIENES INMUEB	-114,621,981.24

Cuentas de Orden (Presupuestales)

Cuentas de Ingresos



Santiago N.L.

8.1.1	Ley de Ingresos Estimada	\$ 368,008,030
8.1.2	Ley de Ingresos por Ejecutar	\$ -73,033,329
8.1.3	Modificaciones a la Ley de Ingresos Estimada	\$ 49,436,525
8.1.4	Ley de Ingresos Devengada	\$ 0
8.1.5	Ley de Ingresos Recaudada	\$ -490,477,885

Cuentas de Egresos

8.2.1	Presupuesto de Egresos Aprobado	\$ - 368,008,035
8.2.2	Presupuesto de Egresos por Ejercer	\$ 125,888,039
8.2.3	Modificaciones al Pres. de Egresos Aprobado	\$ -127,019,740
8.2.4	Presupuesto de Egresos Comprometido	\$ 0
8.2.5	Presupuesto de Egresos Devengado	\$ 22,006,498
8.2.6	Presupuesto de Egresos Ejercido	\$ 0
8.2.7	Presupuesto de Egresos Pagado	\$ 469,991,966

LEY DE INGRESOS: Tiene por finalidad registrar, a partir de la Ley y a través de los rubros que la componen las operaciones de ingresos del período.

Ley de Ingresos Estimada: Representa el importe que se aprueba anualmente en la Ley de Ingresos, e incluyen los impuestos, cuotas y aportaciones de seguridad social, contribuciones de mejoras, derechos, productos, aprovechamientos, financiamientos internos y externos; así como de la venta de bienes y servicios, además de participaciones, aportaciones, recursos convenidos, y otros ingresos.

Ley de Ingresos por Ejecutar: Representa la Ley de Ingresos Estimada que incluyen las modificaciones a ésta, así como, el registro de los ingresos devengados.

Modificaciones a la Ley de Ingresos Estimada: Representa el importe de los incrementos y decrementos a la Ley de Ingresos Estimada, derivado de las ampliaciones y reducciones autorizadas.

Ley de Ingresos Devengada: Representa los derechos de cobro de los impuestos, cuotas y aportaciones de seguridad social, contribuciones de mejoras, derechos, productos, aprovechamientos, financiamientos internos y externos; así como de la venta de bienes y servicios, además de participaciones, aportaciones, recursos convenidos, y



Santiago N.L.

otros ingresos por parte del ente público. En el caso de resoluciones en firme (definitivas) y pago en parcialidades se deberán reconocer y registrar cuando ocurre la notificación de la resolución y/o en la firma del convenio de pago en parcialidades, respectivamente. Su saldo representa la Ley de Ingresos Devengada pendiente de recaudar.

Ley de Ingresos Recaudada: Representa el cobro en efectivo o por cualquier otro medio de pago de los impuestos, cuotas y aportaciones de seguridad social, contribuciones de mejoras, derechos, productos, aprovechamientos, financiamientos internos y externos; así como de la venta de bienes y servicios, además de participaciones, aportaciones, recursos convenidos, y de otros ingresos por parte del ente público.

PRESUPUESTO DE EGRESOS: Tiene por finalidad registrar, a partir del Presupuesto de Egresos del período y mediante los rubros que lo componen, las operaciones presupuestarias del período.

Presupuesto de Egresos Aprobado: Representa el importe de las asignaciones presupuestarias que se autorizan mediante el Presupuesto de Egresos.

Presupuesto de Egresos por Ejercer: Representa el Presupuesto de Egresos autorizado para gastar con las adecuaciones presupuestarias realizadas menos el presupuesto comprometido. Su saldo representa el Presupuesto de Egresos por Comprometer.

Modificaciones al Presupuesto de Egresos Aprobado: Representa el importe de los incrementos y decrementos al Presupuesto de Egresos Aprobado, derivado de las ampliaciones y reducciones autorizadas.

Presupuesto de Egresos Comprometido: Representa el monto de las aprobaciones por autoridad competente de actos administrativos, u otros instrumentos jurídicos que formalizan una relación jurídica con terceros para la adquisición de bienes y servicios o ejecución de obras. En el caso de las obras a ejecutarse o de bienes y servicios a recibirse durante varios ejercicios, el compromiso refleja la parte que se ejecutará o recibirá, durante cada ejercicio. Su saldo representa el Presupuesto de Egresos Comprometido pendiente de devengar.

Presupuesto de Egresos Devengado: Representa el monto de los reconocimientos de las obligaciones de pago a favor de terceros por la recepción de conformidad de bienes, servicios y obras oportunamente contratados; así como de las obligaciones que derivan de tratados, leyes, decretos, resoluciones y sentencias definitivas. Su saldo representa el Presupuesto de Egresos Devengado pendiente de ejercer.

Presupuesto de Egresos Ejercido: Representa el monto de la emisión de las cuentas por liquidar certificadas o documentos equivalentes debidamente aprobados por la



Santiago N.L.

autoridad competente. Su saldo representa el Presupuesto de Egresos Ejercido pendiente de pagar.

Presupuesto de Egresos Pagado: Representa la cancelación total o parcial de las obligaciones de pago, que se concreta mediante el desembolso de efectivo o por cualquier otro medio de pago.

c) Notas de Gestión Administrativa

1. Introducción

Los Estados Financieros de los entes públicos, proveen de información financiera a los principales usuarios de la misma, al Congreso y a los ciudadanos.

El objetivo del presente documento es la revelación del contexto y de los aspectos económicos-financieros más relevantes que influyeron en las decisiones del período, mismas que fueron consideradas en la elaboración de los estados financieros para la mayor comprensión de los mismos y sus particularidades.

2. Panorama Económico y Financiero

El Panorama financiero para México para el cuarto trimestre del ejercicio fiscal 2019 se mantiene con un crecimiento moderado y estable, en línea al histórico crecimiento en el gasto corriente. Se prevé que la inflación de México continúe disminuyendo durante el 2019 y el 2020, conforme sigan disipándose los efectos de la alta volatilidad cambiaria y los precios de los energéticos que originaron su incremento.

Debido a que el ejercicio fiscal 2019 está orientado hacia la eficiencia y transparencia del uso de los recursos públicos para promover el desarrollo y la productividad dentro del marco de rendición de cuentas en donde se mantenga las finanzas públicas sanas, es necesario hacer reajustes y reasignación de recursos en el presupuesto, eliminando y moderando gastos innecesarios para dar paso a más y mejores programas sociales y obras de infraestructura en beneficio de toda la ciudadanía.

No obstante lo anterior, Los Municipios se tendrán que enfrentar a el hecho de ajustar sus planes y presupuestos debido a la baja considerable en los recursos federales, por lo que se prevé fortalecer la recaudación, mejorando la eficiencia recaudatoria para poder hacer frente a los compromisos y necesidades que demanda la ciudadanía, sin que la dependencia financiera hacia el estado y a la federación sea tan notoria y asfixiante para



Santiago N.L.

sus finanzas públicas. Mientras tanto el tema de liquidez en las haciendas municipales continuará siendo el indicador más importante al momento de hacer frente a las demandas ciudadanas.

3. Autorización e Historia

El Ayuntamiento del Santiago Nuevo León es un municipio, el cual forma parte de la zona metropolitana de Monterrey, siendo el Municipio turístico por excelencia, fue fundado en 1648 por Don Diego Rodríguez d Montemayor, (Nieto de Don Diego de Montemayor), con el nombre de Valle de Santiago de Guajuco.

Santiago se encuentra localizado en la parte centro oeste del estado de Nuevo León, en las coordenadas 100° 8' longitud oeste y 25° 26' latitud norte. Se encuentra asentado en la Sierra Madre Oriental, en el valle que se forma entre la Sierra Madre Oriental y la Sierra de la Silla y en la propia Sierra de la Silla, teniendo una altura variable que va de los 450 metros sobre el nivel del mar en la parte baja del valle, hasta los 2,300 metros sobre el nivel del mar en las partes altas de las montañas.

El municipio tiene una figura irregular, colindando con ocho municipios, limita al Norte con Monterrey (Nuevo León), al nor-orienté con Juárez (Nuevo León), al oriente con Cadereyta (Nuevo León), al sur con Allende (Nuevo León), al sur poniente con Montemorelos (Nuevo León), Rayones (Nuevo León) y Arteaga (Coahuila), al poniente también con Arteaga (Coahuila), y al nor-poniente con Santa Catarina (Nuevo León)

4. Organización y Objeto Social

El objeto social del municipio consiste principalmente en:

Otorgar de manera puntual servicios públicos de calidad para mejorar la vida de los santiaguenses.

Santiago es un Municipio reconocido por brindar atención cercana a las familias Santiaguenses y grupos vulnerables.

La Misión del Municipio de Santiago es fomentar el desarrollo integral de las familias Santiaguenses y de grupos en situación de vulnerabilidad para contribuir a mejorar la calidad de vida, realizando acciones de asistencia social en coordinación con instituciones públicas, privadas y sociedad en coordinación con instituciones públicas, privadas y sociedad civil.

El Municipio de Santiago, Nuevo León es una entidad que se rige, entre otras, por las disposiciones contenidas en:



Santiago N.L.

La Constitución Política de los Estados Unidos Mexicanos;
La Constitución Política del Estado de Nuevo León;
La Ley Orgánica de la Administración Pública del Estado de Nuevo León;
La Ley Orgánica de la Administración Municipal;
El Reglamento Orgánico de la Administración Pública Municipal de Santiago, Nuevo León;
La Ley de Administración Financiera para el Estado de Nuevo León;
La Ley de Fiscalización Superior del Estado de Nuevo León;
La Ley de Ingresos de Estado de Nuevo León;
La Ley de Ingresos de los Municipios;
La Ley de Egresos del Estado de Nuevo León;
El Código Fiscal del Estado de Nuevo León.

Para el estudio, planeación y despacho de los diversos asuntos de la Administración Pública del Municipio de Santiago, Nuevo León, se cuenta con las siguientes:

Secretarías:

Secretaría del Ayuntamiento;
Secretaría de Finanzas y Tesorería Municipal;
Secretaría de Obras Públicas;
Secretaría de Desarrollo Económico y Cultura;
Secretaría de Desarrollo Social;
Secretaría de Servicios Públicos;
Secretaría de Seguridad Pública y Vialidad
Secretaría de Administración;
Secretaría de Innovación y Participación Ciudadana;
Secretaría de Sustentabilidad Urbana y Ambiental.

Dependencias:

Contraloría Municipal;
Oficina Ejecutiva de Alcalde;



Santiago N.L.

Dirección General de Turismo, y Eventos;

Dirección General del Sistema Municipal para el Desarrollo Integral de la Familia (DIF).

La Secretaría de Finanzas y Tesorería Municipal estará a cargo de un Tesorero, y le corresponde, otorgar apoyo administrativo a las diferentes Secretarías, Dependencias y Entidades de la Administración Pública, además de las atribuciones que expresamente le señalan las Leyes, Reglamentos y demás ordenamientos legales aplicables, le compete el despacho de los siguientes asuntos:

- I. Coordinar y atender, en su caso, todas las actividades que les sean encomendadas por el Presidente Municipal, informando oportunamente de las gestiones realizadas y resultados obtenidos;
- II. Resguardar el archivo de la documentación relativa a los asuntos de su competencia;
- III. Recaudar las participaciones, Estatales y Federales, así como los ingresos y contribuciones que corresponden al Municipio;
- IV. Calificar, cuantificar y ejercer el cobro de las multas que se sancionen en los diversos reglamentos municipales; así como las correspondientes de los Acuerdos de Coordinación con otras autoridades Federales o Estatales;
- V. Vigilar el cumplimiento de las leyes, reglamentos y demás disposiciones legales en el ámbito de su competencia;
- VI. Instaurar el Procedimiento Administrativo de Ejecución que señala el Código Fiscal para el Estado de Nuevo León;
- VII. Recaudar las contribuciones que correspondan al Municipio, de conformidad con la Ley de Ingresos para los municipios del Estado y demás disposiciones aplicables, ejerciendo para tal efecto las facultades consideradas en las mismas, incluso de ser necesario la económica coactiva, prevista el Código Fiscal del Estado;
- VIII. Recibir y custodiar las garantías del interés fiscal en los casos de prórroga y autorización para pagar en parcialidades créditos fiscales;
- IX. Proyectar los Presupuestos anuales de ingresos y egresos a fin de presentarlos al Ayuntamiento;
- X. Formular y presentar al Ayuntamiento trimestralmente el estado de ingresos y egresos municipales;
- XI. Ejercer el presupuesto de egresos y efectuar los pagos correspondientes de acuerdo con los programas y presupuestos aprobados;
- XII. Supervisar que el manejo y ejercicio de los presupuestos municipales se lleve a cabo conforme a los programas establecidos;



Santiago N.L.

XIII. Organizar y llevar la contabilidad del Municipio y las estadísticas financieras del mismo;

XIV. Intervenir en los juicios de carácter fiscal que se ventilen ante cualquier tribunal, en representación de la Hacienda Pública del Municipio;

XV. Llevar el registro contable de la deuda pública municipal, y adoptar las medidas administrativas sobre responsabilidades que afecten la Hacienda Pública;

XVI. Revisar las declaraciones de contribuciones y practicar revisiones para verificar el estricto cumplimiento de las obligaciones;

XVII. Resolver consultas, celebrar convenios con los contribuyentes, celebrar contratos y convenios relacionados con el ejercicio de sus atribuciones y, en general, ejercer las atribuciones que le señalen las leyes fiscales vigentes en el Estado;

XVIII. Mantener y fomentar las buenas relaciones entre la Hacienda Municipal y los contribuyentes, proporcionando a estos la información que soliciten, así como la orientación y asesoría en cuanto al cumplimiento de sus obligaciones fiscales;

XIX. Custodiar los fondos, garantías de terceros y valores financieros del Municipio;

XX. Establecer medidas de control respecto de los ingresos y egresos de los organismos descentralizados, así como de los patronatos que manejan recursos municipales;

XXI. Resolver los recursos administrativos de su competencia;

XXII. Integrar y mantener actualizado el Padrón de Contribuyentes;

XXIII. Cubrir las nóminas del personal que labora en el Municipio, así como cualquier otra obligación de pago a cargo del Municipio;

XXIV. Realizar el cobro de los daños al patrimonio municipal ocasionado por accidentes viales o actos de vandalismo;

XXV. Cumplir y hacer cumplir la parte que a sus dependencias y unidades administrativas corresponda, relacionado con el Plan Municipal de Desarrollo, su evaluación y seguimiento;

XXVI. Participar en la elaboración de los convenios celebrados con el Gobierno del Estado e intermunicipales, para la realización de obras y la prestación de servicios públicos;

XXVII. Programar y realizar las adquisiciones y el suministro de los bienes de las Secretarías y Dependencias, así como proporcionar las bases generales para las adquisiciones y suministro de los bienes de las entidades del sector paramunicipal;



Santiago N.L.

XXVIII. Llevar a cabo la gestión y trámite de servicios generales del municipio, tales como luz, agua, gas y telefonía convencional;

XXIX. Integrar y mantener actualizado el padrón Municipal de proveedores;

XXX. Preparar toda la información relativa a la entrega-recepción de la Administración Municipal, cuando corresponda;

XXI. Mantener actualizado el inventario de bienes muebles e inmuebles que integran el Patrimonio del Municipio;

XXXII. Intervenir en los términos de las leyes de la materia, en la celebración de contratos de compraventa, arrendamiento, comodato, donación y demás en los que se afecte el Patrimonio Municipal;

XXXIII Administrar, registrar y controlar el Patrimonio Municipal en observancia a lo establecido en la Ley General de Contabilidad Gubernamental y normativa aplicable, en lo relativo al registro y valuación del patrimonio;

XXXVI Organizar, integrar y administrar el Catastro Municipal y la prestación de los servicios inherentes al mismo;

XXXV Requerir a los propietarios o poseedores de algún lote baldío o casa desocupada dentro del Municipio, que lleven a cabo la limpieza, desmonte o deshierbe de dichas propiedades e informarles, en su caso, de las sanciones a que se podrán hacer acreedores por su omisión; y

XXXV Los demás asuntos que también le sean atribuibles conforme a las disposiciones legales aplicables o los que le asigne el Presidente Municipal.

Para el despacho de los asuntos de su competencia el Tesorero Municipal se auxiliará con la Dirección de Ingresos y Recaudación Inmobiliaria, Dirección de Egresos, Dirección de Catastro y Patrimonio y Dirección de Adquisiciones, así como las demás unidades administrativas que sean necesarias, de acuerdo con la disponibilidad presupuestal.

5. Bases de Preparación de los Estados Financieros

El 31 de Diciembre de 2008 fue publicada en el Diario Oficial de la Federación la Ley General de Contabilidad Gubernamental, que tiene por objeto establecer los criterios generales que regirán la Contabilidad Gubernamental y la emisión de información financiera de los entes públicos, con el fin de lograr su adecuada armonización, para facilitar a los entes públicos el registro y la fiscalización de los activos, pasivos, ingresos y gastos y, en general, contribuir a medir la eficacia, economía y eficiencia del gasto e ingresos públicos.



Santiago N.L.

6. Políticas de Contabilidad Significativas

Los estados financieros adjuntos cumplen con las disposiciones establecidas por el Consejo Nacional de Armonización Contable (CONAC) conforme a lo dispuesto por el Manual de Contabilidad Gubernamental, y a las leyes Federal de Presupuesto y Responsabilidad Hacendaria y Orgánica de la Administración Pública Federal, para mostrar una presentación razonable de la situación financiera del municipio. El marco Conceptual de Contabilidad Gubernamental (MCCG) establece que la normatividad emitida por las unidades administrativas o instancias competentes en materia de contabilidad gubernamental, las Normas Internacionales de Contabilidad para el Sector Público (NICSP), las Normas de Información Financiera (NIF) mexicanas son supletoriamente parte del MCCG, cuando la ausencia de normatividad así lo requiera.

7. Posición en Moneda Extranjera y Protección por Riesgo Cambiario

No Aplica

8. Reporte Analítico de Activo

Ayuntamiento de Santiago, N.L. Estado Analítico del Activo CUARTO TRIMESTRE DE GESTIÓN 2019 Del 1 de enero al 31 de diciembre de 2019					
Concepto	Saldo Inicial 1	Cargos del Periodo 2	Abonos del Periodo 3	Saldo Final 4 (1+2-3)	Variación del Periodo (4-1)
ACTIVO	\$699,587,606	\$1,717,598,746	\$1,603,092,289	\$814,094,063	\$114,506,457
<i>Activo Circulante</i>	\$51,978,812	\$1,542,855,988	\$1,541,542,451	\$53,292,348	\$1,313,536
Efectivo y Equivalentes	30,277,764	982,902,827	966,573,091	46,607,500	16,329,736
Derechos a Recibir Efectivo o Equivalentes	5,402,396	514,364,293	519,426,197	340,491	-5,061,905
Derechos a Recibir Bienes o Servicios	16,298,652	45,289,349	55,243,644	6,344,357	-9,954,295
Inventarios	-	-	-	-	-



Santiago N.L.

Almacenes	-	-	-	-	-
Estimación por Pérdida o Deterioro de Activos Circulantes	-	299,519	299,519	-	-
Otros Activos Circulantes	-	-	-	-	-
Activo No Circulante	\$647,608,794	\$174,742,758	\$61,549,837	\$760,801,714	\$113,192,921
Inversiones Financieras a Largo Plazo	-	-	-	-	-
Derechos a Recibir Efectivo o Equivalentes a Largo Plazo	-	-	-	-	-
Bienes Inmuebles, Infraestructura y Construcciones en Proceso	626,714,540	153,257,566	52,110,440	727,861,656	101,147,116
Bienes Muebles	72,769,788	20,218,083	1,326,633	91,661,238	18,891,450
Activos Intangibles	7,446,103	353,144	276,525	7,522,722	76,619
Depreciación, Deterioro y Amortización Acumulada de Bienes	-59,321,637	913,975	7,836,240	-66,243,902	-6,922,264
Activos Diferidos	-	-	-	-	-
Estimación por Pérdida o Deterioro de Activos no Circulantes	-	-	-	-	-
Otros Activos no Circulantes	-	-	-	-	-

9. Fideicomisos, Mandatos y Análogos

No aplica al municipio

10. Reporte de la Recaudación

Gracias a la participación y buena respuesta de los contribuyentes cumplidos, así como a los programas permanentes de regularización de rezagos en el impuesto predial, a los programas de actualización en las construcciones, gestiones de cobranza de anuencias, pagos de gastos funerarios y a las facilidades para todos los contribuyentes en el cumplimiento de sus obligaciones, durante el período comprendido de enero a diciembre del 2019 la recaudación en los impuestos, derechos, productos y aprovechamientos se



Santiago N.L.

comportó de la siguiente manera: los impuestos se obtuvo una recaudación de \$ 173'766,676 superando en un 19.29% a las cifras del 2018; en lo que respecta a derechos se recaudó \$ 25'419,557 lo cual representa un 17.80% de incremento en comparación con el 2018, en el rubro de productos se alcanzó una suma de \$ 12'205,776, cifra que no fue superada a lo recaudado en el ejercicio 2018, ya que en el anterior ejercicio se realizó la preventa de lotes funerarios; en los aprovechamientos se recaudó \$ 7'905,687, cifra que no supero a lo recaudado en el ejercicio 2018, ya que en el anterior ejercicio se hizo una campaña intensa de regularizaciones de construcción.

De igual manera gracias a las gestiones realizadas por la autoridad Municipal ante la Tesorería del Estado de Nuevo León, se lograron obtener recursos adicionales, encaminados a la realización de obras de infraestructura municipal, así como para acciones en beneficio de la comunidad. En las Participaciones y aportaciones en el período comprendido de enero a diciembre del 2019 se obtuvo un monto de \$ 164'449,370 lo que representa un 24.66 % de incremento comparado con el 2018, y en lo que respecta a transferencias, asignaciones y subsidios se recibieron ministraciones por un monto de \$ 98'707,189 para el período del 01 de enero a diciembre del 2019.

11. Información sobre la Deuda y el Reporte Analítico de la Deuda

Ayuntamiento de Santiago, N.L. Estado Analítico de la Deuda y Otros Pasivos CUARTO TRIMESTRE DE GESTIÓN 2019 Del 1 de enero al 31 de diciembre de 2019				
Denominación de las Deudas	Moneda de Contratación	Institución o País Acreedor	Saldo Inicial del Periodo	Saldo Final del Periodo
DEUDA PÚBLICA				
Corto Plazo				
Deuda Interna				
Instituciones de Crédito	pesos	Banobras	\$1,967,670	\$1,967,562
Títulos y Valores				
Arrendamientos Financieros				
Deuda Externa				
Organismos Financieros Internacionales				
Deuda Bilateral				
Títulos y Valores				



Santiago N.L.

Arrendamientos Financieros				
<i>Subtotal Corto Plazo</i>				
Largo Plazo				
Deuda Interna				
Instituciones de Crédito	pesos	Banobras	\$6,276,857	\$4,309,832
Títulos y Valores				
Arrendamientos Financieros				
Deuda Externa				
Organismos Financieros Internacionales				
Deuda Bilateral				
Títulos y Valores				
Arrendamientos Financieros				
<i>Subtotal Largo Plazo</i>				
Otros Pasivos			45,596,832	23,825,415
Total Deuda y Otros Pasivos			\$53,841,359	\$30,102,809

12. Calificaciones otorgadas

No aplica al municipio

13. Proceso de Mejora

No aplica al municipio

14. Información por Segmentos

No aplica al municipio

15. Eventos Posteriores al Cierre



Santiago N.L.

No aplica al municipio


16. Partes Relacionadas

No aplica al municipio

17. Responsabilidad Sobre la Presentación Razonable de la Información Contable

“Bajo protesta de decir verdad declaramos que los Estados Financieros y sus notas, son razonablemente correctos y son responsabilidad del emisor”


C.P. Francisco Javier Almaguer Tamez
Secretario de Finanzas y Tesorero Municipal




SANTIAGO NUEVO LEÓN

Estados Financieros

Cuarto Trimestre

2019



SANTIAGO NUEVO LEON

FORMATOS CONAC

Ayuntamiento de Santiago, N.L. Estado de Situación Financiera CUARTO TRIMESTRE DE GESTIÓN 2019 Al 31 de diciembre del 2019 y 2018						
ACTIVO	dic-19	dic-18	PASIVO	dic-19	dic-18	
			Pasivo Circulante			
Activo Circulante			Cuentas por Pagar a Corto Plazo	\$ 23,825,415	\$ 45,594,224	
Efectivo y Equivalentes	\$ 46,607,600	\$ 30,277,764	Documentos por Pagar a Corto Plazo	-	-	
Derechos a Recibir Efectivo o Equivalentes	340,491	5,402,396	Porción a Corto Plazo de la Deuda Pública a Largo Plazo	1,967,562	1,967,670	
Derechos a Recibir Bienes o Servicios	6,344,357	16,298,852	- Títulos y Valores a Corto Plazo	-	-	
Inventarios	-	-	- Pasivos Diferidos a Corto Plazo	-	-	
Almacenes	-	-	Fondos y Bienes de Terceros en Garantía y/o Administración a Corto Plazo	-	-	
Estimación por Pérdida o Deterioro de Activos Circulantes	-	-	- Provisiones a Corto Plazo	-	-	
Otros Activos Circulantes	-	-	Otros Pasivos a Corto Plazo	-	2,608	
Total de Activos Circulantes	\$ 53,292,348	\$ 51,978,812	Total de Pasivos Circulantes	\$ 25,792,977	\$ 47,564,502	
			Pasivo No Circulante			
Activo No Circulante			Cuentas por Pagar a Largo Plazo	\$ -	\$ -	
Inversiones Financieras a Largo Plazo	\$ -	\$ -	Documentos por Pagar a Largo Plazo	-	-	
Derechos a Recibir Efectivo o Equivalentes a Largo Plazo	-	-	Deuda Pública a Largo Plazo	4,309,832	6,276,857	
Bienes Inmuebles, Infraestructura y Construcciones en Proceso	727,861,656	628,714,540	Pasivos Diferidos a Largo Plazo	-	-	
Bienes Muebles	91,661,238	72,769,788	Fondos y Bienes de Terceros en Garantía y/o Administración a Largo Plazo	-	-	
Activos Intangibles	7,522,722	7,446,103	Provisiones a Largo Plazo	-	-	
Depreciación, Deterioro y Amortización Acumulada de Bienes	66,243,902	59,321,637				
Activos Diferidos	-	-				
Estimación por Pérdida o Deterioro de Activos no Circulantes	-	-				
Otros Activos no Circulantes	-	-				
Total de Activos No Circulantes	\$ 760,801,714	\$ 647,608,794	Total de Pasivos No Circulantes	\$ 4,309,832	\$ 6,276,857	
Total del Activo	\$ 814,094,063	\$ 699,587,606	Total del Pasivo	\$ 30,102,809	\$ 53,841,359	
HACIENDA PÚBLICA/PATRIMONIO						
				Hacienda Pública/Patrimonio Contribuido	\$ -	\$ -
				Aportaciones	-	-
				Donaciones de Capital	-	-
				Actualización de la Hacienda Pública/Patrimonio	-	-
				Hacienda Pública/Patrimonio Generado	\$ 783,991,254	\$ 645,746,247
				Resultados del Ejercicio (Ahorro/ Desahorro)	175,629,425	121,922,950

Resultados de Ejercicios Anteriores	287,408,457.14	214,008,963
Revalúos	-	-
Reservas	-	-
Rectificaciones de Resultados de Ejercicios Anteriores	310,953,372	309,814,334
Exceso o Insuficiencia en la Actualización de la Hacienda Pública/Patrimonio	\$ -	\$ -
Resultado por Posición Monetaria	-	-
Resultado por Tenencia de Activos no Monetarios	-	-
Total Hacienda Pública/Patrimonio	\$ 783,991,254	\$ 645,746,247
Total del Pasivo y Hacienda Pública/Patrimonio	\$ 814,094,063	\$ 699,587,606

[Signature]
 PRESIDENTE MUNICIPAL
 ING JAVIER CABALLERO GAONA

[Signature]
 TESORERO MUNICIPAL
 C. FRANCISCO JAVIER ALMAGUER TAMEZ


[Signature]
 SINDICO PRIMERO
 C. LAURA PATRICIA ESCOBEDO VAZQUEZ



Gobierno Municipal
 DE SANTIAGO, N.L.

Nombre del Ente Público		
Estado de Actividades		
CUARTO TRIMESTRE DE GESTIÓN 2019		
Al 31 de diciembre del 2019 y 2018		
	dic-19	dic-18
INGRESOS Y OTROS BENEFICIOS		
Ingresos de Gestión	219,297,696	191,736,524
Impuestos	173,766,676	145,661,290
Cuotas y Aportaciones de Seguridad Social		
Contribuciones de Mejoras		
Derechos	25,419,557	21,591,633
Productos	12,205,776	15,187,321
Aprovechamientos	7,905,687	9,296,281
Ingresos por Venta de Bienes y Prestación de Servicios		
Participaciones, Aportaciones, Convenios, Incentivos Derivados de la Colaboración Fiscal, Fondos Distintos de Aportaciones, Transferencias, Asignaciones, Subsidios y Subvenciones, y Pensiones y Jubilaciones	266,180,188	241,986,976
Participaciones, Aportaciones, Convenios, Incentivos Derivados de la Colaboración Fiscal y Fondos Distintos de Aportaciones	167,472,999	132,227,424
Transferencias, Asignaciones, Subsidios y Subvenciones, y Pensiones y Jubilaciones	98,707,189	109,759,552
Otros Ingresos y Beneficios	26,793,300	290
Ingresos Financieros		
Incremento por Variación de Inventarios		
Disminución del Exceso de Estimaciones por Pérdida o Deterioro u Obsolescencia		
Disminución del Exceso de Provisiones		
Otros Ingresos y Beneficios Varios	26,793,300	290
Total de Ingresos y Otros Beneficios	512,271,185	433,723,790
GASTOS Y OTRAS PÉRDIDAS		
Gastos de Funcionamiento	302,873,416	\$ 274,755,472
Servicios Personales	172,094,240	\$ 155,464,185
Materiales y Suministros	38,212,625	\$ 35,264,437
Servicios Generales	92,566,551	\$ 84,026,850
Transferencias, Asignaciones, Subsidios y Otras Ayudas	24,675,794	22,302,186
Transferencias Internas y Asignaciones al Sector Público		
Transferencias al Resto del Sector Público		
Subsidios y Subvenciones		
Ayudas Sociales	7,280,068	6,014,504

Pensiones y Jubilaciones	17,395,726	16,287,682
Transferencias a Fideicomisos, Mandatos y Contratos Análogos		
Transferencias a la Seguridad Social		
Donativos		
Transferencias al Exterior		
Participaciones y Aportaciones		
Participaciones		
Aportaciones		
Convenios		
Intereses, Comisiones y Otros Gastos de la Deuda Pública	838,773	1,018,838
Intereses de la Deuda Pública	838,773	1,018,838
Comisiones de la Deuda Pública		
Gastos de la Deuda Pública		
Costo por Coberturas		
Apoyos Financieros		
Otros Gastos y Pérdidas Extraordinarias	7,954,289	6,773,615
Estimaciones, Depreciaciones, Deterioros, Obsolescencia y Amortizaciones	7,952,963	6,738,180
Provisiones		
Disminución de Inventarios		
Aumento por Insuficiencia de Estimaciones por Pérdida o Deterioro u Obsolescencia		
Aumento por Insuficiencia de Provisiones		
Otros Gastos	1,325	35,435
Inversión Pública	\$ 299,489	\$ 6,950,729
Inversión Pública no Capitalizable	299,489	6,950,729
Total de Gastos y Otras Pérdidas	336,641,760	311,800,840
Resultados del Ejercicio (Ahorro/Desahorro)	175,629,425	121,922,950


 PRESIDENTE MUNICIPAL
 ING. JAVIER CABALLERO GAONA


 TESORERO MUNICIPAL
 C. FRANCISCO JAVIER ALMAGUER TAMEZ


 SINDICO PRIMERO
 C. LAURA PATRICIA ESCOBEDO VAZQUEZ



Ayuntamiento de Santiago, N.L.
Estado de Variación en la Hacienda Pública
CUARTO TRIMESTRE DE GESTIÓN 2019
Del 1 de enero al 31 de diciembre de 2019


Concepto	Hacienda Pública / Patrimonio Contribuido	Hacienda Pública / Patrimonio Generado de Ejercicios Anteriores	Hacienda Pública / Patrimonio del Ejercicio	Exceso o Insuficiencia en la Actualización de la Hacienda Pública / Patrimonio	Total
Hacienda Pública / Patrimonio Contribuido Neto de 2018					
Aportaciones de Capital					
Actualización de la Hacienda Pública/ Patrimonio					
Hacienda Pública / Patrimonio Generado Neto de 2018					
Resultados del Ejercicio (Ahorro/Deshorro)					
Resultados de Ejercicios Anteriores					
Revalúos					
Reservas					
Rectificaciones de Resultados de Ejercicios Anteriores					
Exceso o Insuficiencia en la Actualización de la Hacienda Pública / Patrimonio Neto de 2018					
Resultado por Posición Monetaria					
Resultado por Tenencia de Activos no Monetarios					
Hacienda Pública / Patrimonio Neto Final de 2018					
Cambios en la Hacienda Pública / Patrimonio Contribuido Neto de 2019					
Aportaciones de Capital					
Actualización de la Hacienda Pública/ Patrimonio					
Variaciones de la Hacienda Pública / Patrimonio Generado Neto de 2019					
Resultados del Ejercicio (Ahorro/Deshorro)					
Resultados de Ejercicios Anteriores					
Revalúos					
Reservas					
Rectificaciones de Resultados de Ejercicios Anteriores					
Cambios en el Exceso o Insuficiencia en la Actualización de la Hacienda Pública / Patrimonio Neto de 2019					
Resultado por Posición Monetaria					
Resultado por Tenencia de Activos no Monetarios					
Hacienda Pública / Patrimonio Neto Final de 2019					

PRESIDENTE MUNICIPAL
ING. JAVIER CABALLERO GAONA

TESORERO MUNICIPAL
C. FRANCISCO JAVIER RAMAGUER TAMEZ

SINDICO EJECUTIVO
C. LAURA PATRICIA ESCOBEDO VAZQUEZ






Ayuntamiento de Santiago, N.L.
Estado de Cambios en la Situación Financiera
CUARTO TRIMESTRE DE GESTIÓN 2019
Del 1 de enero al 31 de diciembre de 2019

	Origen	Aplicación
ACTIVO	\$	\$
Activo Circulante		
Efectivo y Equivalentes	21,938,464	136,444,921
Derechos a Recibir Efectivo o Equivalentes	15,016,199	16,329,736
Derechos a Recibir Bienes o Servicios	-	16,329,736
Inventarios	5,061,905	-
Almacenes	9,954,295	-
Estimación por Pérdida o Deterioro de Activos Circulantes	-	-
Otros Activos Circulantes	6,922,264	120,115,185
Activo No Circulante	\$	\$
Inversiones Financieras a Largo Plazo	-	-
Derechos a Recibir Efectivo o Equivalentes a Largo Plazo	-	101,147,116
Bienes Inmuebles, Infraestructura y Construcciones en Proceso	-	18,891,450
Bienes Muebles	-	76,619
Activos Intangibles	6,922,264	-
Depreciación, Deterioro y Amortización Acumulada de Bienes	-	-
Activos Diferidos	-	-
Estimación por Pérdida o Deterioro de Activos no Circulantes	-	-
Otros Activos no Circulantes	-	-
PASIVO	\$	\$
Pasivo Circulante		
Cuentas por Pagar a Corto Plazo	-	23,738,550
Documentos por Pagar a Corto Plazo	-	21,771,525
Porción a Corto Plazo de la Deuda Pública a Largo Plazo	-	21,768,809
Títulos y Valores a Corto Plazo	-	108

Pasivos Diferidos a Corto Plazo	-	-	-
Fondos y Bienes de Terceros en Garantía y/o Administración a Corto Plazo	-	-	-
Provisiones a Corto Plazo	-	2,608	-
Otros Pasivos a Corto Plazo	-	1,967,024	-
Pasivo No Circulante	\$	\$	\$
Cuentas por Pagar a Largo Plazo	-	-	-
Documentos por Pagar a Largo Plazo	-	1,967,024	-
Deuda Pública a Largo Plazo	-	-	-
Pasivos Diferidos a Largo Plazo	-	-	-
Fondos y Bienes de Terceros en Garantía y/o en Administración a Largo Plazo	-	-	-
Provisiones a Largo Plazo	-	176,768,463	38,523,456
HACIENDA PÚBLICA/PATRIMONIO	\$	\$	\$
Hacienda Pública/Patrimonio Contribuido			
Aportaciones	-	-	-
Donaciones de Capital	-	-	-
Actualización de la Hacienda Pública/Patrimonio	-	176,768,463	38,523,456
Hacienda Pública/Patrimonio Generado	\$	\$	\$
Resultados del Ejercicio (Ahorro/ Desahorro)	-	175,629,425	38,523,456
Resultados de Ejercicios Anteriores	-	-	-
Revalúos	-	-	-
Reservas	-	1,139,038	-
Rectificaciones de Resultados de Ejercicios Anteriores	-	-	-
Exceso o Insuficiencia en la Actualización de la Hacienda Pública/Patrimonio	-	-	-
Resultado por Posición Monetaria	-	-	-
Resultado por Tenencia de Activos no Monetarios	-	-	-


 PRESIDENTE MUNICIPAL
 ING. JAVIER CABALLERO GAONA


 TESORERO MUNICIPAL
 C. FRANCISCO JAVIER ALMAGUER TAMEZ


 SINDICO PRIMERO
 C. LAURA PATRICIA ESCOBEDO
 GOBIERNO MUNICIPAL
 DE SANTIAGO, N.L.





Ayuntamiento de Santiago, N.L.

Estado de Flujos de Efectivo

CUARTO TRIMESTRE DE GESTIÓN 2019

Al 31 de diciembre del 2019 y 2018

Concepto	dic-19	dic-18
Flujos de Efectivo de las Actividades de Operación	\$	446,285,230
Origen		145,661,290
Impuestos	527,695,242	-
Cuotas y Aportaciones de Seguridad Social	173,766,676	-
Contribuciones de Mejoras	-	21,591,633
Derechos	25,419,557	15,187,321
Productos	12,205,776	9,296,281
Aprovechamientos	7,905,687	-
Ingresos por Venta de Bienes y Prestación de Servicios	167,472,999	132,227,424
Participaciones, Aportaciones, Convenios, Incentivos	98,707,189	109,759,552
Derivados de la Colaboración Fiscal y Fondos Distintos de Aportaciones	42,217,358	12,561,730
Transferencias, Asignaciones, Subsidios y Subvenciones, y Pensiones y Jubilaciones	351,942,040	324,435,370
Otros Orígenes de Operación	172,094,240	155,464,185
Aplicación	\$	35,264,437
Servicios Personales	38,212,625	84,026,850
Materiales y Suministros	92,566,551	-
Servicios Generales	-	-
Transferencias Internas y Asignaciones al Sector Público	-	-
Transferencias al resto del Sector Público	-	-
Subsidios y Subvenciones	7,280,068	6,014,504
Ayudas Sociales	17,395,726	16,287,682
Pensiones y Jubilaciones	-	-

Transferencias a Fideicomisos, Mandatos y Contratos Análogos				
Transferencias a la Seguridad Social				
Donativos				
Transferencias al Exterior				
Participaciones				
Aportaciones		24,392,830		27,377,713
Convenios				
Otras Aplicaciones de Operación		175,753,203	\$	121,849,860
Flujos Netos de Efectivo por Actividades de Operación				
Flujos de Efectivo de las Actividades de Inversión		33,826		
Origen				
Bienes Inmuebles, Infraestructura y Construcciones en Proceso		33,826		
Bienes Muebles				
Otros Orígenes de Inversión		156,651,388	\$	149,644,131
Aplicación		137,407,826		125,704,400
Bienes Inmuebles, Infraestructura y Construcciones en Proceso		18,925,277		18,582,063
Bienes Muebles		318,285		5,357,677
Otras Aplicaciones de Inversión		156,617,561	-\$	149,644,131
Flujos Netos de Efectivo por Actividades de Inversión				
Flujo de Efectivo de las Actividades de Financiamiento				5,000,000
Origen				
Endeudamiento Neto				5,000,000
Interno				
Externo				
Otros Orígenes de Financiamiento		2,805,905	\$	2,980,236
Aplicación		838,773	\$	1,018,838
Servicios de la Deuda				

Interno	838,773	1,018,838
Externo	1,967,133	1,961,398
Otras Aplicaciones de Financiamiento	2,805,905 \$	2,019,764
Fujos Netos de Efectivo por Actividades de Financiamiento	- \$	- \$
Incremento/Disminución Neta en el Efectivo y Equivalentes al Efectivo	\$	25,774,507
Efectivo y Equivalentes al Efectivo al Inicio del Ejercicio	\$	56,052,271
Efectivo y Equivalentes al Efectivo al Final del Ejercicio	\$	30,277,764


 PRESIDENTE MUNICIPAL
 ING. JAVIER CABALLERO GAONA


 TESORERO MUNICIPAL
 C. FRANCISCO JAVIER ALMAGUER TAMEZ


 SINDIACO PRIMERO
 C. LAURA PATRICIA ESCOBEDO VAZQUEZ



Ayuntamiento de Santiago, N.L. Estado Analítico del Activo CUARTO TRIMESTRE DE GESTIÓN 2019 Del 1 de enero al 31 de diciembre de 2019					
Concepto	Saldo Inicial 1	Cargos del Periodo 2	Abonos del Periodo 3	Saldo Final 4 (1+2-3)	Variación del Periodo (4-1)
ACTIVO	\$ 699,587,606	\$ 1,717,598,746	\$ 1,603,092,289	\$ 814,094,063	\$ 114,506,457
<i>Activo Circulante</i>	\$ 51,978,812	\$ 1,542,855,988	\$ 1,541,542,451	\$ 53,292,348	\$ 1,313,536
Efectivo y Equivalentes	30,277,764	982,902,827	966,573,091	46,607,500	16,329,736
Derechos a Recibir Efectivo o Equivalentes	5,402,396	514,364,293	519,426,197	340,491	5,061,905
Derechos a Recibir Bienes o Servicios	16,298,652	45,289,349	55,243,644	6,344,357	9,954,295
Inventarios	-	-	-	-	-
Almacenes	-	-	-	-	-
Estimación por Pérdida o Deterioro de Activos Circulantes	-	299,519	299,519	-	-
Otros Activos Circulantes	-	-	-	-	-
<i>Activo No Circulante</i>	\$ 647,608,794	\$ 174,742,758	\$ 61,549,837	\$ 760,801,714	\$ 113,192,921
Inversiones Financieras a Largo Plazo	-	-	-	-	-
Derechos a Recibir Efectivo o Equivalentes a Largo Plazo	-	-	-	-	-
Bienes Inmuebles, Infraestructura y Construcciones en Proceso	626,714,540	153,257,556	52,110,440	727,861,656	101,147,116
Bienes Muebles	72,769,788	20,218,083	1,326,633	91,661,238	18,891,450
Activos Intangibles	7,446,103	353,144	276,525	7,522,722	76,619
Depreciación, Deterioro y Amortización Acumulada de Bienes	59,321,637	913,975	7,836,240	66,243,902	6,922,264
Activos Diferidos	-	-	-	-	-
Estimación por Pérdida o Deterioro de Activos no Circulantes	-	-	-	-	-
Otros Activos no Circulantes	-	-	-	-	-

PRESIDENTE MUNICIPAL
ING JAVIER CABALLERO GAONA

TESORERO MUNICIPAL
C. FRANCISCO JAVIER ALMAGUER TAMEZ

SINDICO PRIMERO
C. LAURA PATRICIA ESCOBEDO VAZQUEZ

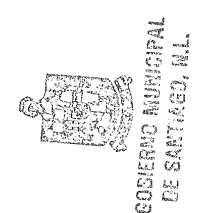

GOBIERNO MUNICIPAL
DE SANTIAGO, N.L.

Ayuntamiento de Santiago, N.L. Estado Analítico de la Deuda y Otros Pasivos CUARTO TRIMESTRE DE GESTIÓN 2019 Del 1 de enero al 31 de diciembre de 2019				
Denominación de las Deudas	Moneda de Contratación	Institución o País Acreditador	Saldo Inicial del Periodo	Saldo Final del Periodo
DEUDA PÚBLICA				
Corto Plazo				
Deuda Interna	pesos	Banobras	\$ 1,987,670	\$ 1,987,662
Instituciones de Crédito				
Títulos y Valores				
Arrendamientos Financieros				
Deuda Externa				
Organismos Financieros Internacionales				
Deuda Bilateral				
Títulos y Valores				
Arrendamientos Financieros				
Subtotal Corto Plazo				
Largo Plazo	pesos	Banobras	\$ 6,276,857	\$ 4,309,832
Deuda Interna				
Instituciones de Crédito				
Títulos y Valores				
Arrendamientos Financieros				
Deuda Externa				
Organismos Financieros Internacionales				
Deuda Bilateral				
Títulos y Valores				
Arrendamientos Financieros				
Subtotal Largo Plazo			45,696,332	23,825,415
Otros Pasivos			\$ 53,841,359	\$ 30,102,809
Total Deuda y Otros Pasivos				


 PRESIDENTE MUNICIPAL
 ING. JAVIER CABALLERO GAONA


 TESORERO MUNICIPAL
 C. FRANCISCO JAVIER ALMAGUER TAMEZ


 SINDICO PRIMERO
 C. LAURA PATRICIA ESCOBEDO VAZQUEZ



Estado Analítico del Ejercicio del Presupuesto de Egresos Clasificación por Objeto del Gasto (Capítulo y Concepto) CUARTO TRIMESTRE DE GESTIÓN 2019 Del 1 de enero al 31 de diciembre de 2019						
Concepto	Egresos					Subejercicio 6 = (3 - 4)
	Aprobado	Ampliaciones/ (Reducciones)	Modificado	Devengado	Pagado	
	1	2	3 = (1 + 2)	4	5	
Servicios Personales	\$ 166,159,605	\$ 5,934,735	\$ 172,094,240	\$ 172,094,240	\$ 172,180,846	
Remuneraciones al Personal de Carácter Permanente	105,144,478	3,371,856	108,516,334	108,516,334	108,544,939	
Remuneraciones al Personal de Carácter Transitorio	3,844,114	1,181,906	5,026,020	5,026,020	5,026,020	
Remuneraciones Adicionales y Especiales	25,638,606	2,390,001	23,248,605	23,248,605	23,248,605	
Seguridad Social	936,004	1,151,840	2,087,844	2,087,844	2,087,844	
Otras Prestaciones Sociales y Económicas	29,680,703	2,917,315	32,598,018	32,598,018	32,656,018	
Previsiones	-	-	-	-	-	
Pago de Estímulos a Servidores Públicos	915,600	298,180	617,420	617,420	617,420	
Materiales y Suministros	\$ 23,452,576	\$ 14,760,049	\$ 38,212,625	\$ 38,212,625	\$ 38,099,464	\$
Materiales de Administración, Emisión de Documentos y Artículos Oficiales	3,071,956	1,224,120	4,296,076	4,296,076	4,253,946	
Alimentos y Utensilios	1,518,182	74,445	1,592,627	1,592,627	1,590,226	
Materias Primas y Materiales de Producción y Comercialización	1,073,568	306,050	1,379,618	1,379,618	1,379,618	
Materiales y Artículos de Construcción y de Reparación	2,211,042	282,923	2,493,965	2,493,965	2,493,965	
Productos Químicos, Farmacéuticos y de Laboratorio	140,805	131,397	9,408	9,408	9,408	
Combustibles, Lubricantes y Aditivos	10,310,336	7,502,218	17,812,554	17,812,554	17,787,734	
Vestuario, Blancos, Prendas de Protección y Artículos Deportivos	2,448,829	2,255,469	4,704,295	4,704,295	4,704,295	
Materiales y Suministros Para Seguridad	36,540	36,540	-	-	-	
Herramientas, Refacciones y Accesorios Menores	2,641,318	3,282,764	5,924,082	5,924,082	5,880,272	
Servicios Generales	\$ 68,492,345	\$ 29,074,207	\$ 97,566,552	\$ 97,566,552	\$ 96,302,946	\$
Servicios Básicos	17,488,060	3,277,589	20,765,649	20,765,649	20,765,649	
Servicios de Arrendamiento	6,723,796	3,690,168	10,413,964	10,413,964	10,413,964	
Servicios Profesionales, Científicos, Técnicos y Otros Servicios	10,208,132	3,819,159	14,027,291	14,027,291	13,743,091	
Servicios Financieros, Bancarios y Comerciales	2,281,876	35,844	2,317,720	2,317,720	2,303,800	
Servicios de Instalación, Reparación, Mantenimiento y Conservación	11,035,939	5,592,331	16,628,270	16,628,270	15,688,878	
Servicios de Comunicación Social y Publicidad.	1,886,040	2,326,037	4,212,077	4,212,077	4,212,077	
Servicios de Traslado y Viáticos	907,001	81,684	988,685	988,685	976,207	
Servicios Oficiales	11,789,153	1,133,764	12,922,917	12,922,917	12,917,634	
Otros Servicios Generales	6,172,348	9,117,632	15,289,980	15,289,980	15,281,647	
Transferencias, Asignaciones, Subsidios y Otras Ayudas	\$ 31,062,944	\$ 6,395,191	\$ 24,667,753	\$ 24,667,753	\$ 24,669,928	\$
Transferencias Internas y Asignaciones al Sector Público	-	-	-	-	-	
Transferencias al Resto del Sector Público	-	-	-	-	-	
Subsidios y Subvenciones	-	-	-	-	-	
Ayudas Sociales	11,422,671	4,150,643	7,272,028	7,272,028	7,274,203	
Pensiones y Jubilaciones	19,640,273	2,244,547	17,395,726	17,395,726	17,395,726	
Transferencias a Fideicomisos, Mandatos y Otros Análogos	-	-	-	-	-	
Transferencias a la Seguridad Social	-	-	-	-	-	

Donativos							
Transferencias al Exterior							
Bienes Muebles, Inmuebles e Intangibles	\$ 11,429,821	\$ 7,813,741	\$ 19,243,562	\$ 19,243,562	\$ 19,214,956	\$	
Mobiliario y Equipo de Administración	2,019,734	1,756,031	3,775,765	3,775,765	3,747,159		
Mobiliario y Equipo Educativo y Recreativo		1,697,450	1,697,450	1,697,450	1,697,450		
Equipo e Instrumental Médico y de Laboratorio	151,710	51,272	100,438	100,438	100,438		
Vehículos y Equipo de Transporte	7,720,000	2,449,918	10,169,918	10,169,918	10,169,918		
Equipo de Defensa y Seguridad							
Maquinaria, Otros Equipos y Herramientas	1,194,377	1,987,329	3,181,706	3,181,706	3,181,706		
Activos Biológicos							
Bienes Inmuebles							
Activos Intangibles	344,000	25,715	318,285	318,285	318,285		
Inversión Pública	\$ 12,760,123	\$ 124,647,702	\$ 137,407,825	\$ 137,407,825	\$ 116,717,920	\$	
Obra Pública en Bienes de Dominio Público	10,660,123	92,808,007	103,468,130	103,492,757	93,846,306		24,627
Obra Pública en Bienes Propios	2,100,000	31,839,696	33,939,696	33,915,068	22,871,614		24,627
Proyectos Productivos y Acciones de Fomento							
Inversiones Financieras y Otras Provisiones	\$ 46,751,588	\$ 43,722,276	\$ 3,029,312	\$	\$	\$	3,029,312
Inversiones Para el Fomento de Actividades Productivas.							
Acciones y Participaciones de Capital							
Compra de Títulos y Valores							
Concesión de Préstamos							
Inversiones en Fideicomisos, Mandatos y Otros Análogos							
Otras Inversiones Financieras							
Provisiones para Contingencias y Otras Erogaciones Especiales	46,751,588	43,722,276	3,029,312				3,029,312
Participaciones y Aportaciones							
Participaciones							
Aportaciones							
Convenios							
Deuda Pública	\$ 7,899,133	\$ 5,093,228	\$ 2,805,905	\$ 2,805,905	\$ 2,805,905	\$	
Amortización de la Deuda Pública	1,791,167	175,965	1,967,132	1,967,132	1,967,132		
Intereses de la Deuda Pública	1,018,838	180,065	838,773	838,773	838,773		
Comisiones de la Deuda Pública							
Gastos de la Deuda Pública							
Costo por Coberturas							
Apoyos Financieros							
Adeudos de Ejercicios Fiscales Anteriores (Adefas)	5,089,128	5,089,128					
Total del Gasto	\$ 368,008,035	\$ 127,019,740	\$ 495,027,775	\$ 491,998,464	\$ 469,991,966	\$	3,029,312

PRESIDENTE MUNICIPAL
ING JAVIER CABALLERO GAONA


TESORERO MUNICIPAL
C. FRANCISCO JAVIER ALMAGUER TAMEZ

SINDICO PRIMERO
C. LAURA PATRICIA ESCOBEDO VAZQUEZ

GOSIERNO MUNICIPAL
DE SANTIAGO, N.L.

Concepto	Egresos						Subejercicio 6 = (3 - 4)
	Aprobado	Ampliaciones / (Reducciones)	Modificado	Devengado	Pagado		
	1	2	3 = (1 + 2)	4	5		
Gasto Corriente	316,297,523	2,716,007	319,013,530	315,984,218	314,696,231		3,029,312
Gasto de Capital	25,189,944	131,461,443	156,651,387	156,651,387	135,932,877		-
Amortización de la Deuda	6,880,295	4,913,163	1,967,132	1,967,132	1,967,132		-
Disminución de Pasivos	19,640,273	2,244,547	17,395,726	17,395,726	17,395,726		-
Pensiones y Jubilaciones	-	-	-	-	-		-
Participaciones	-	-	-	-	-		-
Total del Gasto	368,008,035	127,019,740	495,027,775	491,998,464	469,991,966		3,029,312

Estado Analítico del Ejercicio del Presupuesto de Egresos
 CUARTO TRIMESTRE DE GESTIÓN 2019
 Clasificación Económica (por Tipo de Gasto)
 Del 1 de enero al 31 de diciembre de 2019



[Signature]
 SINDICO PRIMERO
 C. LAURA PATRICIA ESCOBEDO VAZQUEZ

[Signature]
 TESORERO MUNICIPAL
 C. FRANCISCO JAVIER ALMAGUER TAMEZ

[Signature]
 PRESIDENTE MUNICIPAL
 ING JAVIER CABALLERO GAONA



GOBIERNO MUNICIPAL
 DE SANTIAGO, N.L.

Concepto	Egresos				Subejercicio	
	1 Aprobado	2 Ampliaciones/ Reducciones	3 = (1+2) Modificado	4 Devenido		5 Pagado
Programas						
Subsidios: Sector Social y Privado o Entidades Federativas y Municipios	\$ 53,665,051	-\$ 19,434,741	\$ 34,230,310	\$ 34,230,310	\$ 34,230,310	\$ -
Otros Subsidios	53,665,051	-19,434,741	34,230,310	34,230,310	34,230,310	0
Desempeño de las Funciones	\$ 228,564,162	\$ 139,877,246	\$ 368,441,408	\$ 368,441,408	\$ 346,436,334	\$ 21,995,074
Prestación de Servicios Públicos	172,608,518	28,123,596	200,732,114	200,732,114	195,469,471	5,262,643
Planificación, seguimiento y evaluación de políticas públicas	628,639	-419,681	208,958	208,958	206,958	2,000
Promoción y fomento	6,112,943	4,750,210	10,863,153	10,863,153	10,849,233	13,920
Regulación y supervisión	2,374,677	113,340	2,488,017	2,488,017	2,488,017	0
Funciones de las Fuerzas Armadas (Únicamente Gobierno Federal)	0	0	0	0	0	0
Específicos	46,831,385	107,309,781	154,141,166	154,141,166	133,422,655	20,718,511
Proyectos de Inversión	66,248,416	13,741,879	80,000,295	80,000,295	80,000,295	0
Administrativos y de Apoyo	40,144,760	7,753,130	47,897,890	47,897,890	44,688,578	3,209,312
Apoyo al proceso presupuestario y para mejorar la eficiencia institucional	15,671,799	4,918,165	20,589,964	20,589,964	20,589,964	0
Apoyo a la función pública y al mejoramiento de la gestión	2,452,857	1,070,684	3,523,541	3,503,541	3,503,541	20,000
Operaciones ajenas	0	0	0	0	0	0
Compromisos						
Obligaciones de cumplimiento de resolución Jurisdiccional	0	0	0	0	0	0
Obligaciones	\$ 19,640,273	-\$ 2,244,547	\$ 17,395,726	\$ 17,395,726	\$ 17,395,726	\$ 0
Desastres Naturales	19,640,273	-2,244,547	17,395,726	17,395,726	17,395,726	0
Pensiones y jubilaciones	0	0	0	0	0	0
Aportaciones a la seguridad social	0	0	0	0	0	0
Aportaciones a fondos de estabilización	0	0	0	0	0	0
Aportaciones a fondos de inversión y reestructura de pensiones	0	0	0	0	0	0
Programas de Gasto Federalizado (Gobierno Federal)						
Gasto Federalizado	0	0	0	0	0	0
Participaciones a entidades federativas y municipios	\$ 2,810,005	\$ 168,933	\$ 2,978,938	\$ 2,978,938	\$ 2,978,938	\$ 0
Costo financiero, deuda o apoyos a deudores y ahorrados de la banca	\$ 5,089,128	-\$ 5,089,128	\$ 0	\$ 0	\$ 0	\$ 0
Adelantos de ejercicios fiscales anteriores	0	0	0	0	0	0
Total del Gasto	\$ 386,409,055	\$ 127,019,740	\$ 495,027,776	\$ 491,898,464	\$ 469,991,566	\$ 3,029,312



GOBIERNO MUNICIPAL
DE SANTAGO, N.L.

[Firma]

SINDICO PRIMERO
C. LAURA PATRICIA ESCOBEDO VAZQUEZ

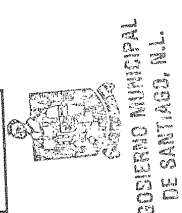
[Firma]

TESORERO MUNICIPAL
C. FRANCISCO JAVIER ALMAGUER TANNEZ

[Firma]

PRESIDENTE MUNICIPAL
ING. JAVIER CABALLERO GAONA

Rubro de Ingresos	Ingreso					Diferencia (6=5-1)
	Estimado	Ampliaciones y Reducciones	Modificado	Devengado	Recaudado	
	1	2	(3=1+2)	4	5	
	154,089,332	-	154,089,332	173,766,676	173,766,676	19,677,344
Impuestos	-	-	-	-	-	-
Cuotas y Aportaciones de Seguridad Social	19,722,045	-	19,722,045	25,419,557	25,419,557	5,697,512
Contribuciones de Mejoras	12,978,023	-	12,978,023	12,205,776	12,205,776	772,247
Derechos	9,023,802	-	9,023,802	7,905,687	7,905,687	1,118,115
Productos	-	-	-	-	-	-
Aprovechamientos	-	-	-	-	-	-
Ingresos por Venta de Bienes, Prestación de Servicios y Otros Ingresos	116,626,273	3,896,640	120,522,913	167,472,999	167,472,999	50,846,726
Participaciones, Aportaciones, Convenios, Incentivos Derivados de la	55,568,565	45,539,888	101,108,441	98,707,189	98,707,189	43,138,634
Transferencias, Asignaciones, Subsidios y Subvenciones, y Pensiones y	-	-	-	5,000,000	5,000,000	5,000,000
Ingresos Derivados de Financiamientos	-	-	-	-	-	-
Total	\$ 368,008,030	\$ 49,436,528	\$ 417,444,558	\$ 490,477,865	\$ 490,477,865	\$ 122,469,835
			Ingresos excedentes			
Rubro de Ingresos	Ingreso					Diferencia (6=5-1)
	Estimado	Ampliaciones y Reducciones	Modificado	Devengado	Recaudado	
	1	2	(3=1+2)	4	5	
	154,089,332	-	154,089,332	173,766,676	173,766,676	19,677,344
Impuestos	-	-	-	-	-	-
Cuotas y Aportaciones de Seguridad Social	19,722,045	-	19,722,045	25,419,557	25,419,557	5,697,512
Contribuciones de Mejoras	12,978,023	-	12,978,023	12,205,776	12,205,776	772,247
Derechos	9,023,802	-	9,023,802	7,905,687	7,905,687	1,118,115
Productos	-	-	-	-	-	-
Aprovechamientos	-	-	-	-	-	-
Participaciones, Aportaciones, Convenios, Incentivos Derivados	116,626,273	3,896,640	120,522,913	167,472,999	167,472,999	50,846,726
Transferencias, Asignaciones, Subsidios y Subvenciones, y	55,568,565	45,539,888	101,108,441	98,707,189	98,707,189	43,138,634
Ingresos de los Entes Públicos de los Poderes Legislativo y Judicial,	-	-	-	-	-	-
Cuotas y Aportaciones de Seguridad Social	-	-	-	-	-	-
Productos	-	-	-	-	-	-
Ingresos por Venta de Bienes, Prestación de Servicios y Otros	-	-	-	-	-	-
Transferencias, Asignaciones, Subsidios y Subvenciones, y	-	-	-	-	-	-
Ingresos derivados de financiamiento	-	-	-	-	-	-
Ingresos Derivados de Financiamientos	-	-	-	-	-	-
Total	\$ 368,008,030	\$ 49,436,528	\$ 417,444,558	\$ 490,477,865	\$ 490,477,865	\$ 122,469,835
			Ingresos excedentes			



GOBIERNO MUNICIPAL
DE SANTIAGO, N.L.

SINDICO PRIMERO
C. LAURA PATRICIA ESCOBEDO VAZQUEZ

TESORERO MUNICIPAL
C. FRANCISCO JAVIER ALMAGUER TAMEZ

ING. JAVIER CABALLERO GAONA

Concepto	Egresos					Subejercicio 6 = (3 - 4)
	Aprobado	Ampliaciones/ (Reducciones)	Modificado	Devengado	Pagado	
	1	2	3 = (1 + 2)	4	5	
Poder Ejecutivo	\$ 368,008,035	\$ 127,019,740	\$ 495,027,775	\$ 491,998,464	\$ 469,991,966	\$ 3,029,312
Poder Legislativo						
Poder Judicial						
Órganos Autónomos						
Total del Gasto	\$ 368,008,035	\$ 127,019,740	\$ 495,027,775	\$ 491,998,464	\$ 469,991,966	\$ 3,029,312

Concepto	Egresos					Subejercicio 6 = (3 - 4)
	Aprobado	Ampliaciones/ (Reducciones)	Modificado	Devengado	Pagado	
	1	2	3 = (1 + 2)	4	5	
100-Presidente Municipal	\$ 14,686,000.00	\$ 9,456,246.25	\$ 5,229,753.75	\$ 5,229,753.75	\$ 5,229,753.70	\$ -
101-Regidores	5,580,144	4,459,457	1,120,687.19	1,120,687	1,120,687	\$ -
110-Contraloría Municipal	1,943,988	1,348,473	595,514.51	595,515	595,515	\$ -
111-Dir. de Fiscalización y Cuenta Pública	410,923	144,923	266,000.32	266,000	266,000	\$ -
112-Dir. de Normatividad y Transparencia	969,985	835,641	134,344.09	134,344	134,344	\$ -
120-Oficina Ejecutiva del Alcalde	12,549,275	9,663,120	2,886,155.11	2,886,155	2,886,155	\$ -
121-Coord. Administrativa de Oficina del Alcalde	-	45,354	45,354.37	45,354	45,354	\$ -
122-Coord. de Comunicación Social	1,241,370	988,673	252,696.61	252,697	252,697	\$ -
123-Dir. de Eventos	4,068,682	3,600,373	468,308.73	468,309	468,309	\$ -
124-Dir. de Relaciones Públicas	347,028	296,881	50,146.95	50,147	50,147	\$ -
125-Dir. de Atención y Gestión	562,740	430,344	132,395.88	132,396	132,396	\$ -
126-Dir. Plan y Proy Estrateg	623,207	484,009	139,198.00	139,198	139,198	\$ -
128-Coord. Imp. Políticas Pub	183,832	142,756	41,076.07	41,076	41,076	\$ -
130-Oficialía Mayor	5,889,190	5,135,373	753,817.29	753,817	753,817	\$ -
131-Dir. de Recursos Hum	1,394,109	1,148,585	245,524.27	245,524	245,524	\$ -
132-Coord. de Relaciones Laborales	183,832	136,993	46,839.38	46,839	46,839	\$ -
133-Dir. Mantto y Cons de Inmuebles	454,618	358,849	95,768.60	95,769	95,769	\$ -
134-Coord. de Intendencia	4,045,248	3,321,667	723,581.29	723,581	723,581	\$ -
135-Coord. de Mantenimiento	559,856	415,585	144,271.41	144,271	144,271	\$ -
136-Coord. de Vigilancia	1,844,897	1,482,659	362,238.10	362,238	362,238	\$ -
137-Dir. de Informática	1,255,911	1,114,466	141,444.54	141,445	141,445	\$ -
138-Coord. de Hardware	245,107	192,496	52,611.07	52,611	52,611	\$ -
139-Coord. de Infraestructura	245,107	190,682	54,425.24	54,425	54,425	\$ -
140-Dir. General de Turismo	2,506,712	1,350,095	1,156,617.22	1,156,617	1,156,617	\$ -
141-Dir de Promoción Turística y eventos	533,007	444,377	88,630.11	88,630	88,630	\$ -
142-Coord. de Op y Control	520,619	440,289	80,330.15	80,330	80,330	\$ -
143-Dir de Prom Turística Eventual	6,136	25,865	32,001.00	32,001	32,001	\$ -
150-Dir. General (DIF)	16,065,086	10,769,403	5,295,682.71	5,295,683	5,295,683	\$ -
151-Coord. de Administración DIF	2,406,724	1,929,756	476,968.41	476,968	476,968	\$ -
152-Coord. de Asistencia Social	690,465	492,738	197,726.67	197,727	197,727	\$ -
153-Coord. de Programas	1,396,556	1,091,565	304,990.61	304,991	304,991	\$ -
154-Coord. de Integración Social	1,035,234	844,173	191,060.79	191,061	191,061	\$ -
155-Coord. de Asistencia Inte	3,018,904	2,437,996	580,908.09	580,908	580,908	\$ -
156-DIF Eventuales	153,263	43,663	109,600.00	109,600	109,600	\$ -
178-Jueces Auxiliares	441,000	242,200	198,800.00	198,800	198,800	\$ -
200-Sria. del Ayuntamiento	4,331,869	2,762,391	1,569,478.11	1,569,478	1,569,478	\$ -
201-Jefatura Ofna Sria. del A	315,700	243,070	72,629.60	72,630	72,630	\$ -
210-Consejería Jurídica	2,908,905	1,017,326	3,926,231.07	3,926,231	3,926,231	\$ -
211-Coord. de lo Contencioso	275,748	214,041	61,707.21	61,707	61,707	\$ -
212-Coord. Jurídica Consultiv	1,165,985	997,579	168,405.80	168,406	168,406	\$ -
213-Coord. de Jueces Califica	541,088	342,933	198,154.72	198,155	198,155	\$ -
214-Coord. de enlaces interinstitucionales	214,473	166,115	48,358.03	48,358	48,358	\$ -
220-Dir. Par Ciudadana y Jucee	1,947,566	1,554,483	393,083.21	393,083	393,083	\$ -
230-Dir Comercio Espec y Al	1,534,530	1,227,262	307,267.67	307,268	307,268	\$ -
231-Coord. Inspeccion y Vigil	1,090,147	856,489	233,657.68	233,658	233,658	\$ -

250-Dir. de Protección Civil	7,347,016	5,564,704	\$	1,782,312.31	1,782,312	\$	-
260-Dir. Rel. Interinstitucional	1,391,437	1,144,646	\$	246,791.13	246,791	\$	-
300-Sra. Finanzas y Tesorería	46,388,637	40,437,805	\$	5,950,831.54	2,921,520	\$	3,029,311.63
310-Dir. de Ingresos	3,496,687	2,559,698	\$	936,988.75	936,989	\$	-
320-Dir. Egresos Presup y Cta Pública	7,503,440	6,727,927	\$	775,512.67	775,513	\$	-
330-Dir. de Adquisiciones	2,746,046	2,181,148	\$	564,898.09	564,898	\$	-
331-Coord. de Adquisiciones	5,241	5,241	\$	-	-	\$	-
340-Jubilados	5,679,847	4,779,435	\$	900,411.60	900,412	\$	-
341-Pensionados A	8,624,396	7,027,184	\$	1,597,212.50	1,597,213	\$	-
342-Pension por viudez	5,336,030	4,325,634	\$	1,010,396.50	1,010,397	\$	-
350-Dir de patrimonio	2,443,703	2,161,490	\$	282,212.65	282,213	\$	-
360-Dirección de Catastro	1,323,327	1,021,682	\$	301,644.78	301,645	\$	-
400-Sra. de Obras Públicas Desarrollo Mpal	7,352,830	5,107,185	\$	2,245,644.55	2,245,645	\$	-
401-Coord. Construcción	4,931,868	4,137,529	\$	794,339.01	794,339	\$	-
410-Dir. de obras públicas	17,992,476	13,557,305	\$	4,435,171.12	4,435,171	\$	-
411-Coord. de Obras Públicas	248,578	186,871	\$	61,707.21	61,707	\$	-
412-Coord. de Proyectos	266,989	212,759	\$	54,230.24	54,230	\$	-
413-Dir. Obras Públicas Eventual	3,688	3,688	\$	-	-	\$	-
420-Dir. de Normatividad obras Públicas	1,658,529	1,375,168	\$	283,361.28	283,361	\$	-
421-Coord. Jurídica	1,180,894	1,130,936	\$	49,958.03	49,958	\$	-
430-Dir. de Desarrollo Urbano	3,525,386	2,344,649	\$	1,180,737.01	1,180,737	\$	-
440-Dir. de Ecología	422,969	214,173	\$	208,795.94	208,796	\$	-
500-Secretaría de Desarrollo Económico	2,138,781	1,864,031	\$	274,749.69	274,750	\$	-
510-Dir. Fomento y Des. Empres	153,240	69,681	\$	83,559.10	83,559	\$	-
511-Coord. de PyME y Gestoría	333,480	228,328	\$	105,152.06	105,152	\$	-
512-Coord. de Empleo y Talent	83,560	35,073	\$	48,486.76	48,487	\$	-
513-Coord. de Fomento Rural	83,560	29,135	\$	54,425.24	54,425	\$	-
600-Secretaría de Desarrollo Social	4,143,456	1,865,815	\$	2,277,640.53	2,277,641	\$	-
601-Coord. Enlaces Institución	447,906	422,508	\$	25,398.10	25,398	\$	-
610-Dir. de Educación	5,513,898	4,193,991	\$	1,319,906.72	1,319,907	\$	-
620-Dir. de Deportes	3,702,618	2,533,734	\$	1,168,883.61	1,168,884	\$	-
621-Coord. Administrativa de Deportes	216,532	176,670	\$	39,862.41	39,862	\$	-
622-Coord. de Desarrollo Deportivo	183,832	143,970	\$	39,862.41	39,862	\$	-
630-Dir. de Cultura	2,211,811	1,702,909	\$	508,902.26	508,902	\$	-
640-Dir. de Atención a la Mujer	2,127,897	1,941,036	\$	186,861.48	186,861	\$	-
650-Dir. de Apoyo a la Juvent	370,636	253,886	\$	116,750.27	116,750	\$	-
660-Dir. de Salud	2,550,106	1,919,996	\$	630,110.29	630,110	\$	-
670-Dir. de enlace institucional	1,837,485	1,563,599	\$	273,885.89	273,886	\$	-
700-Sra de Servicios Públicos	12,958,855	7,922,583	\$	5,036,271.64	5,036,272	\$	-
710-Dir Adm Servicios públicos	397,400	264,231	\$	133,169.39	133,169	\$	-
711-Coord. Taller Mecánico	1,396,204	1,077,856	\$	318,348.02	318,348	\$	-
712-Coord. de Taller Mecánico Eventuales	101,384	53,072	\$	48,312.37	48,312	\$	-
720-Dir. de Ornato y Forestac	7,339,007	5,839,170	\$	1,499,837.46	1,499,837	\$	-
721-Coord. de Ornato y Forest	70,341	52,199	\$	18,142.12	18,142	\$	-
722-Dir. Ornato y Forestación Eventuales	1,148,348	1,081,201	\$	67,146.70	67,147	\$	-
730-Dir. de Vías Públicas	15,784,914	12,789,634	\$	2,995,279.77	2,995,280	\$	-
731-Coord. de Bacheo	3,099,682	2,350,325	\$	749,356.99	749,357	\$	-
732-Vías Públicas Eventual	121,647	13,278	\$	108,368.70	108,369	\$	-
740-Dir. de Panteones y Funer	4,734,726	3,564,364	\$	1,170,361.59	1,170,362	\$	-
741-Panteones y funeraria Eve	-	11,739	\$	11,739.20	11,739	\$	-
750-Dir. de Alumbrado Público	4,587,819	2,348,159	\$	2,239,660.38	2,239,660	\$	-
800-Sra. Seg Pública y Vial.A	25,938,580	17,592,756	\$	8,345,823.62	8,345,824	\$	-
801-Coord. de la unidad de analisis	453,343	323,411	\$	129,931.71	129,932	\$	-
810-Coord. General Sria Seg Publica	574,184	442,452	\$	131,731.53	131,732	\$	-
820-Dir. de Policía	21,055,686	16,691,706	\$	4,363,980.46	4,363,980	\$	-
823-Jefatura de Escotas	2,243,865	1,855,143	\$	388,722.15	388,722	\$	-
830-Dir. de Tránsito	2,200,360	1,729,958	\$	470,402.18	470,402	\$	-
831-Depto. tránsito eventuales	736,320	379,678	\$	356,642.22	356,642	\$	-
841-Coord. de Prevención al Delito	545,218	445,326	\$	99,892.43	99,892	\$	-
850-Dir. Administrativa Seguridad Pública	416,615	117,930	\$	298,685.40	298,685	\$	-
851-Dir. Administrativa Seguridad Pública event	1,317,102	1,253,612	\$	63,490.00	63,490	\$	-
900-Sindicato	2,432,857	1,222,690	\$	1,210,167.02	1,210,167	\$	-
1000-PRESIDENCIA MPAL	-	15,225,256	\$	15,225,256.12	15,225,256	\$	-
1010-AYUNTAMIENTO (CABILDO)	-	4,891,478	\$	4,891,477.99	4,891,478	\$	-
1020-CONTRALORIA MPAL	-	1,976,388	\$	1,976,388.30	1,976,388	\$	-
1021-DIR MEJORA REGULATORIA Y NORMATIVID	-	297,295	\$	297,295.19	297,295	\$	-
1022-COORD MEJORA REGULATORIA	-	194,554	\$	194,553.93	194,554	\$	-
1023-DIR DE FISCALIZACION Y AUDITORIA	-	638,165	\$	638,165.00	638,165	\$	-
1024-COORD FISCALIZACION	-	194,364	\$	194,363.60	194,364	\$	-
1025-COORD AUDITORIA	-	156,894	\$	156,894.36	156,894	\$	-
1026-DIR TRANSPARENCIA Y ARCHIVO	-	297,591	\$	297,590.58	297,591	\$	-
1030-OFNA EJECUTIVA DEL ALCALDE	-	8,960,840	\$	8,960,840.25	8,960,840	\$	-
1031-DIR RELACIONES PUBLICAS	-	479,948	\$	479,947.52	479,948	\$	-
1032-COORD RELACIONES PUBLICAS	-	55,205	\$	55,205.11	55,205	\$	-
1033-DIR COMUNICACION SOCIAL	-	813,063	\$	813,063.16	813,063	\$	-
1034-COORD CONTENIDO AUDIOVISUAL Y PRENS	-	227,100	\$	227,099.50	227,100	\$	-
1035-COORD IMAGEN INSTITUCIONAL	-	168,844	\$	168,844.35	168,844	\$	-
1036-DIR DE PLANEACION ESTRATEGICA	-	296,391	\$	296,391.28	296,391	\$	-
1037-COORD PLANEACION ESTRATEGICA	-	220,267	\$	220,267.36	220,267	\$	-

1038-COOR DE POLITICAS PUBLICAS	168,844	\$	168,844.36	168,844	\$	168,844	\$
1039-DIR LOGISTICA Y AGENDA	534,976	\$	534,975.61	534,976	\$	534,976	\$
1040-DIR GRAL TURISMO Y EVENTOS	5,095,082	\$	5,095,081.53	5,095,082	\$	5,081,162	\$
1041-DIR PROMOCION TURISTICA	322,696	\$	322,695.97	322,696	\$	322,696	\$
1042-PROMOCION TUR EVENT	198,847	\$	198,846.58	198,847	\$	198,847	\$
1043-DIR EVENTOS ESPECIALES	774,826	\$	774,826.16	774,826	\$	774,826	\$
1044-DIR PLAN Y ENLACE PUEBLOS MAGICOS	258,836	\$	258,835.56	258,836	\$	258,836	\$
1050-DIR GRAL DEL SISTEMA MPAL PARA EL DIF	6,450,354	\$	6,450,353.57	6,450,354	\$	6,439,375	\$
1051-DIR DE SERVICIOS FAMILIARES	1,215,707	\$	1,215,706.56	1,215,707	\$	1,215,707	\$
1052-DIR DE CENTROS DIF	2,339,028	\$	2,339,028.27	2,339,028	\$	2,339,028	\$
1053-DIR DE BIENESTAR INTEGRAL	2,449,185	\$	2,449,185.14	2,449,185	\$	2,458,255	\$
1054-DIR DE AT° DEL ADULTO MAYOR	3,569,896	\$	3,569,896.40	3,569,896	\$	3,587,246	\$
1055-DIR ADMINISTRATIVA DIF	3,022,349	\$	3,022,348.51	3,022,349	\$	3,022,349	\$
1100-SRIA DE AYUNTAMIENTO	3,148,069	\$	3,148,068.69	3,148,069	\$	3,140,385	\$
1101-COORD JUECES AUX Y ENLACE CON SOC CIV	893,104	\$	893,104.27	893,104	\$	893,104	\$
1102-COORD ENLACE CON S.R.E	1,236,958	\$	1,236,958.29	1,236,958	\$	1,236,958	\$
1103-COORD JUECES CALIFICADORES	598,275	\$	598,275.40	598,275	\$	598,275	\$
1110-CONSEJERIA JURIDICA	2,184,804	\$	2,184,803.58	2,184,804	\$	2,184,804	\$
1111-COORD DE LO CONTENCIOSO	352,232	\$	352,232.24	352,232	\$	352,232	\$
1112-COORD JURIDICA CONSULTIVA	661,670	\$	661,669.92	661,670	\$	661,670	\$
1113-COORD ENLACE INTERINSTITUCIONAL	207,658	\$	207,657.74	207,658	\$	207,658	\$
1120-DIR COMERCIO ESPEC Y ALCOHOLES	1,121,491	\$	1,121,490.58	1,121,491	\$	1,121,491	\$
1121-COORD INSPECCION Y VIGILANCIA	859,515	\$	859,514.52	859,515	\$	859,515	\$
1130-DIR PROTECCION CIVIL	6,605,271	\$	6,605,271.41	6,605,271	\$	6,605,271	\$
1131-COORD RIESGO INSPECC	209,570	\$	209,570.11	209,570	\$	209,570	\$
1140-DIR TECNICA	323,987	\$	323,986.78	323,987	\$	323,987	\$
1141-COORD TECNICA DEL AYUNTAMIENTO	173,190	\$	173,190.31	173,190	\$	173,190	\$
1200-SRIA FINANZAS Y TES MPAL	13,697,701	\$	13,697,700.91	13,697,701	\$	13,697,701	\$
1210-DIR INGRESOS Y REC INM	2,790,838	\$	2,790,837.50	2,790,838	\$	2,790,837	\$
1220-DIR EGRESOS	2,152,729	\$	2,152,728.58	2,152,729	\$	2,152,729	\$
1230-DIR DE CATASTRO Y PATRIMONIO	1,114,304	\$	1,114,303.93	1,114,304	\$	1,114,304	\$
1231-COORD DE CATASTRO.	490,984	\$	490,984.35	490,984	\$	490,984	\$
1232-COORD DE PATRIMONIO.	729,398	\$	729,398.07	729,398	\$	729,398	\$
1240-DIR ADQUISICIONES	1,807,355	\$	1,807,355.23	1,807,355	\$	1,767,326	\$
1250-JUBILADOS	3,985,808	\$	3,985,808.45	3,985,808	\$	3,985,808	\$
1251-PENSIONADOS POR EDAD	3,349,973	\$	3,349,972.81	3,349,973	\$	3,349,973	\$
1252-PENSIONADOS POR ENFERMEDAD	2,692,238	\$	2,692,238.40	2,692,238	\$	2,692,238	\$
1253-PENSIONADOS POR VIJUEZ	3,827,165	\$	3,827,164.52	3,827,165	\$	3,827,165	\$
1254-PENSIONES HIJOS DISCAPACIDAD	32,521	\$	32,521.01	32,521	\$	32,521	\$
1300-SRIA DE OBRAS PUBLICAS	2,702,854	\$	2,702,853.73	2,702,854	\$	2,700,882	\$
1301-COORD CONSTRUCCION	2,735,302	\$	2,735,302.35	2,735,302	\$	2,735,302	\$
1310-DIR. OBRAS PUBLICAS	138,726,694	\$	138,726,694.19	138,726,694	\$	118,036,789	\$
1311-COORD DE OBRA PUBLICA.	42,346	\$	42,346.01	42,346	\$	42,346	\$
1320-DIR ESTIMACIONES COSTOS Y CONTRTOS	100,284	\$	100,284.23	100,284	\$	100,284	\$
1330-DIR NORMATIVIDAD	889,533	\$	889,533.19	889,533	\$	889,533	\$
1331-COORD JURIDICA OP	194,558	\$	194,557.79	194,558	\$	194,558	\$
1400-SRIA DESARROLLO ECONOM Y CULTURA	1,944,968	\$	1,944,968.17	1,944,968	\$	1,944,968	\$
1410-DIR FOMENTO ECONOMICO	258,836	\$	258,835.56	258,836	\$	258,836	\$
1411-COORD PYME Y GESTORIA	364,480	\$	364,480.43	364,480	\$	364,480	\$
1412-COORD EMPLEO Y TALENTO	274,482	\$	274,482.08	274,482	\$	274,482	\$
1420-DIR DE DESARROLLO RURAL.	187,586	\$	187,585.94	187,586	\$	187,586	\$
1421-COORD FOMENTO RURAL	191,530	\$	191,530.31	191,530	\$	191,530	\$
1430-DIR CULTURA	1,077,853	\$	1,077,852.69	1,077,853	\$	1,075,678	\$
1431-COORD CENTROS CULTURALES	753,254	\$	753,254.03	753,254	\$	753,254	\$
1432-COORD CULTURA	121,614	\$	121,614.05	121,614	\$	121,614	\$
1500-SRIA DESARROLLO SOCIAL	4,616,466	\$	4,616,465.82	4,616,466	\$	4,603,277	\$
1510-DIR EDUCACION	3,627,745	\$	3,627,744.90	3,627,745	\$	3,629,920	\$
1511-COORD IDIOMAS	143,131	\$	143,130.93	143,131	\$	143,131	\$
1512-COORD PREPA ABIERTA	102,230	\$	102,230.17	102,230	\$	102,230	\$
1520-DIR DEPORTES	3,477,985	\$	3,477,984.85	3,477,985	\$	3,477,985	\$
1521-COORD ADMINIS Y DE U DEPORTIVAS	143,131	\$	143,130.93	143,131	\$	143,131	\$
1522-COORD DE DES DEPORTIVO Y OLIMPIADAS	113,774	\$	113,774.22	113,774	\$	113,774	\$
1523-COORD DEPORTE SOCIAL Y LIGAS DEP	598,844	\$	598,844.13	598,844	\$	598,844	\$
1530-DIR AT A LA MUJER	128,409	\$	128,408.71	128,409	\$	128,409	\$
1531-COORD AT A LA MUJER	407,774	\$	407,773.64	407,774	\$	407,774	\$
1540-DIR DE LA JUVENTUD	169,443	\$	169,442.91	169,443	\$	169,443	\$
1541-COORD DE LA JUVENTUD	846,845	\$	846,845.46	846,845	\$	846,845	\$
1550-DIR SALUD	15,086,869	\$	15,086,869.36	15,086,869	\$	15,086,869	\$
1600-SRIA DE SERVICIOS PUBLICOS	632,840	\$	632,839.89	632,840	\$	632,840	\$
1601-COORD ADMINISTRATIVA SERV PUBLICOS	5,936,059	\$	5,936,059.19	5,936,059	\$	5,918,709	\$
1610-DIR IMAGEN URBANA Y LIMPIA	190,850	\$	190,850.42	190,850	\$	190,850	\$
1611-COORD IMAGEN URBANA Y LIMPIA	464,793	\$	464,792.81	464,793	\$	464,793	\$
1612-IMAGEN URBANA Y LIMPIA EVENTUAL	16,248,029	\$	16,248,028.81	16,248,029	\$	16,243,596	\$
1620-DIR VIAS PUB	313,497	\$	313,496.96	313,497	\$	313,497	\$
1621-VIAS PUBLICAS EVENT	4,082,324	\$	4,082,324.42	4,082,324	\$	4,082,324	\$
1630-DIR ALUMBRADO PUBLICO	21,441,838	\$	21,441,837.97	21,441,838	\$	21,261,119	\$
1700-SRIA SEG PUB Y VIAL	465,859	\$	465,859.13	465,859	\$	465,859	\$
1710-DIR GRAL DE OPERACIONES	359,092	\$	359,092.37	359,092	\$	359,092	\$
1711-COORD DE LA UNIDAD DE ANALISIS E INTE	-	-	-	-	-	-	-

1720-DIR POLICIA	-	17,848,389	\$ 17,848,388.55	17,848,389	17,848,389	\$	-
1721-JEFATURA ESCOLTA	-	1,913,483	\$ 1,913,483.10	1,913,483	1,913,483	\$	-
1730-DIR TRANSITO	-	1,787,906	\$ 1,787,905.57	1,787,906	1,787,906	\$	-
1731-TRANSITO EVENTUAL	-	1,555,200	\$ 1,555,200.23	1,555,200	1,555,200	\$	-
1740-DIR PREV DEL DELITO	-	409,998	\$ 409,997.72	409,998	409,998	\$	-
1750-DIR ADMINISTRATIVA SEG PUB	-	1,353,498	\$ 1,353,497.80	1,353,498	1,353,498	\$	-
1751-ADMIN SEG PUB EVENTUAL	-	261,029	\$ 261,029.31	261,029	261,029	\$	-
1800-SRIA DE ADMINISTRACION	-	2,949,686	\$ 2,949,685.93	2,949,686	2,949,686	\$	-
1810-DIR RECURSOS HUMANOS	-	812,251	\$ 812,251.42	812,251	812,251	\$	-
1811-COOR DE RELACIONES LABORALES	-	206,830	\$ 206,829.73	206,830	206,830	\$	-
1812-COORD DE SEGURIDAD SOCIAL	-	1,319,444	\$ 1,319,444.39	1,319,444	1,319,444	\$	-
1820-DIR DE MANTENIMIENTO	-	386,779	\$ 386,779.49	386,779	386,779	\$	-
1821-COORD INTENDENCIA	-	3,030,376	\$ 3,030,376.36	3,030,376	3,030,376	\$	-
1822-COORD DE MITTO	-	448,874	\$ 448,873.93	448,874	448,874	\$	-
1823-COORD VIGILANCIA	-	1,472,609	\$ 1,472,608.81	1,472,609	1,472,609	\$	-
1824-COORD MITTO VEHICULAR	-	1,004,809	\$ 1,004,809.36	1,004,809	1,004,809	\$	-
1825-MITTO VEHICULAR EVENT	-	208,537	\$ 208,537.05	208,537	208,537	\$	-
1830-DIR INFORMATICA	-	1,886,270	\$ 1,886,269.97	1,886,270	1,886,270	\$	-
1831-COORD HARDWARE	-	194,741	\$ 194,740.94	194,741	194,741	\$	-
1832-COORD INFRAESTRUCTURA	-	194,554	\$ 194,553.93	194,554	194,554	\$	-
1833-COORD DE SOFTWARE	-	107,428	\$ 107,428.38	107,428	107,428	\$	-
1840-DIR PANTEONES Y S FUN	-	6,317,063	\$ 6,317,062.85	6,317,063	6,317,063	\$	-
1890-SINDICATO	-	2,293,374	\$ 2,293,374.24	2,293,374	2,293,374	\$	-
1900-SRIA DE INNOVACION Y PAT CIUDADANA	-	1,432,682	\$ 1,432,681.82	1,432,682	1,432,682	\$	-
1910-DIR PARTICIPACION CIUDADANA	-	1,301,412	\$ 1,301,412.09	1,301,412	1,301,412	\$	-
1911-COORD PARTICIPACION	-	168,844	\$ 168,844.36	168,844	168,844	\$	-
1930-DIR ATENCION Y GESTION MPAL	-	814,178	\$ 814,177.61	814,178	814,178	\$	-
2000-SRIA SUSTENTABILIDAD URBANA Y AMBIEN	-	1,129,429	\$ 1,129,428.58	1,129,429	1,129,429	\$	-
2001-COORD JURIDICA CONTROL URBANO	-	444,145	\$ 444,145.29	444,145	444,145	\$	-
2002-COORD INSPECTORES D URB	-	953,783	\$ 953,782.55	953,783	953,783	\$	-
2010-DIR DE CONTROL URBANO.	-	838,193	\$ 838,193.05	838,193	838,193	\$	-
2011-COORD DE USO DE SUELO Y ANUNCIOS	-	168,844	\$ 168,844.36	168,844	168,844	\$	-
2012-COORD DE CASA HAB Y TRAMITES MENOR	-	410,071	\$ 410,070.92	410,071	410,071	\$	-
2020-DIR PLANEAACION E ING VIAL	-	1,078,660	\$ 1,078,660.02	1,078,660	1,078,660	\$	-
2030-DIR ECOLOGIA	-	528,698	\$ 528,697.91	528,698	527,733	\$	-
		368,008,035	127,019,740	495,027,775	491,998,464	469,991,966	3,029,312

PRESIDENTE MUNICIPAL
ING JAVIER CABALLERO GAONA

TESORERO MUNICIPAL
C. FRANCISCO JAVIER ALMAGUER TAMEZ

SINDICO PRIMERO
C. LAURA PATRICIA ESCOBEDO VAZQUEZ



GOBIERNO MUNICIPAL
DE SANTIAGO DE LOS CABALLEROS

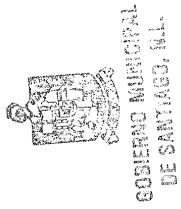
Ayuntamiento de Santiago, N.L.						
Estado Analítico del Ejercicio del Presupuesto de Egresos						
Clasificación Funcional (Finalidad y Función)						
CUARTO TRIMESTRE DE GESTIÓN 2019						
Del 1 de enero al 31 de diciembre de 2019						
Concepto	Egresos					Subejercicio 6 = (3 - 4)
	Aprobado	Ampliaciones/ (Reducciones)	Modificado	Devengado	Pagado	
	1	2	3 = (1 + 2)	4	5	
Gobierno	\$ 226,714,880	-\$ 11,036,438	\$ 215,678,442	\$ 212,624,503	\$ 205,158,890	\$ 3,053,939
Legislación	5,580,144	476,021	6,056,165	6,056,165	6,056,165	-
Justicia	2,432,857	1,070,684	3,503,541	3,503,541	3,503,541	-
Coordinación de la Política de Gobierno	46,431,587	972,257	47,403,844	47,403,844	47,276,889	-
Relaciones Exteriores	-	-	-	-	-	-
Asuntos Financieros y Hacendarios	82,822,964	35,981,955	46,841,009	43,811,697	43,737,571	3,029,312
Seguridad Nacional	65,096,279	23,533,680	88,629,959	88,605,331	81,311,994	24,627
Asuntos de Orden Público y de Seguridad Interior	24,351,049	1,107,125	23,243,924	23,243,924	23,272,529	-
Otros Servicios Generales	-	-	-	-	-	-
Desarrollo Social	\$ 127,187,455	\$ 137,967,615	\$ 265,155,070	\$ 265,179,698	\$ 250,652,932	-\$ 24,627
Protección Ambiental	17,030,675	9,358,740	26,389,415	26,389,415	25,798,647	24,627
Vivienda y Servicios a la Comunidad	45,498,517	127,858,115	173,356,632	173,381,259	159,443,009	-
Salud	5,714,010	3,556,141	2,157,869	2,157,869	2,157,869	-
Recreación, Cultura y Otras Manifestaciones Sociales	7,087,285	1,654,021	8,741,286	8,741,286	8,739,111	-
Educación	7,925,754	2,899,153	10,824,907	10,824,907	10,813,893	-
Protección Social	39,917,294	1,701,085	41,618,379	41,618,379	41,633,820	-
Otros Asuntos Sociales	4,013,940	1,947,357	2,066,583	2,066,583	2,066,583	-
Desarrollo Económico	\$ 6,206,567.00	\$ 5,008,758.72	\$ 11,215,325.72	\$ 11,215,325.72	\$ 11,201,405.72	\$
Asuntos Económicos, Comerciales y Laborales en General	2,475,391	805,853	3,281,244	3,281,244	3,281,244	-
Agropecuaria, Silvicultura, Pesca y Caza	-	-	-	-	-	-
Combustibles y Energía	-	-	-	-	-	-
Minería, Manufacturas y Construcción	-	-	-	-	-	-
Transporte	-	-	-	-	-	-
Comunicaciones	3,481,176	4,452,905	7,934,081	7,934,081	7,920,161	-
Turismo	250,000	250,000	-	-	-	-
Ciencia, Tecnología e Innovación	-	-	-	-	-	-
Otras Industrias y Otros Asuntos Económicos	-	-	-	-	-	-
Otras no Clasificadas en Funciones Anteriores	\$ 7,899,133	-\$ 4,920,195	\$ 2,978,938	\$ 2,978,938	\$ 2,978,938	\$
Transacciones de la Deuda Pública / Costo Financiero de la Deuda	2,810,005	168,933	2,978,938	2,978,938	2,978,938	-
Transferencias, Participaciones y Aportaciones entre Diferentes Niveles y Ordenes de Gobierno	-	-	-	-	-	-
Saneamiento del Sistema Financiero	5,089,128	5,089,128	-	-	-	-
Adeudos de Ejercicios Fiscales Anteriores	-	-	-	-	-	-
Total del Gasto	\$ 368,008,035	\$ 127,019,740	\$ 495,027,775	\$ 491,998,464	\$ 469,991,966	\$ 3,029,312

PRESIDENTE MUNICIPAL
ING JAVIER CABALLERO GAONA

TESORERO MUNICIPAL
C. FRANCISCO JAVIER ALMAGUER TAMEZ

SINDICO PRIMERO
C. LAURA PATRICIA ESCOBEDO VAZQUEZ


Gobierno Municipal
de Santiago, N.L.





GOBIERNO MUNICIPAL
DE SAN TIAGO, N.L.


Ayuntamiento de Santiago, N.L. Indicadores de Postura Fiscal CUARTO TRIMESTRE DE GESTIÓN 2019 Del 1 de enero al 31 de diciembre de 2019			
Concepto	Estimado	Devengado	Pagado
I. Ingresos Presupuestarios (I=1+2)	\$ 368,008,030	\$ 485,477,885	\$ 485,477,885
1. Ingresos del Gobierno de la Entidad Federativa ¹	368,008,030	485,477,885	485,477,885
2. Ingresos del Sector Paraestatal ¹			
II. Egresos Presupuestarios (II=3+4)	\$ 366,216,868	\$ 490,031,331	\$ 468,024,833
3. Egresos del Gobierno de la Entidad Federativa ²	366,216,868	490,031,331	468,024,833
4. Egresos del Sector Paraestatal ²			
III. Balance Presupuestario (Superávit o Déficit) (III = I - II)	\$ 1,791,162	\$ 4,553,446	\$ 17,453,052
Concepto	Estimado	Devengado	Pagado
III. Balance presupuestario (Superávit o Déficit)	1,791,162	4,553,446	17,453,052
IV. Intereses, Comisiones y Gastos de la Deuda	1,018,838	838,773	838,773
V. Balance Primario (Superávit o Déficit) (V= III - IV)	\$ 772,324	\$ 5,392,219	\$ 16,614,279
Concepto	Estimado	Devengado	Pagado
A. Financiamiento		5,000,000	5,000,000
B. Amortización de la deuda	1,791,167	1,967,132	1,967,132
C. Endeudamiento ó desendeudamiento (C = A - B)	\$ -	\$ 1,791,167	\$ 3,032,868

1 Los Ingresos que se presentan son los ingresos presupuestario totales sin incluir los ingresos por financiamientos. Los Ingresos del Gobierno de la Entidad Federativa corresponden a los del Poder Ejecutivo, Legislativo, Judicial y Autónomos
 2 Los egresos que se presentan son los egresos presupuestarios totales sin incluir los egresos por amortización. Los egresos del Gobierno de la Entidad Federativa corresponden a los del Poder Ejecutivo, Legislativo, Judicial y Órganos Autónomos
 3 Para Ingresos se reportan los ingresos recaudados; para egresos se reportan los egresos pagados


 PRESIDENTE MUNICIPAL
 ING. JAVIER CABALLERO GAONA

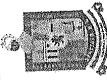

 TESORERO MUNICIPAL
 C. FRANCISCO JAVIER ALMAGUER TAMEZ



 SINDICO PRIMERO
 C. LAURA PATRICIA ESCOBEDO VAZQUEZ



SANTIAGO NUEVO LEÓN

CONCILIACION PRESUPUESTARIA Y CONTABLE

 Ayuntamiento de Santiago, N.L. Conciliación entre los Ingresos Presupuestarios y Contables del 1 de enero de 2019 al 31 de diciembre de 2019 (Cifras en pesos)		
1. Ingresos Presupuestarios		\$ 490,477,885
2. Más ingresos contables no presupuestarios		\$ 26,793,300
2.1 Ingresos Financieros		
2.2 Incremento por variación de inventarios	\$ -	
2.3 Disminución del exceso de estimaciones por pérdida o deterioro u obsolescencia	\$ -	
2.4 Disminución del exceso de provisiones	\$ -	
2.5 Otros ingresos y beneficios varios	\$ -	
2.6 Otros ingresos contables no presupuestario	26,793,300	
3. Menos ingresos presupuestarios no contables		\$ 5,000,000
3.1 Aprovechamientos patrimoniales	\$ -	
3.2 Ingresos derivados de financiamiento	\$ -	
3.3 Otros ingresos presupuestales no contables	5,000,000	
4. Ingresos Contables (4 = 1 + 2 - 3)		\$ 512,271,185



Ayuntamiento de Santiago, N.L.

Conciliación entre los Egresos Presupuestarios y los Gastos Contables


del 1 de enero de 2019 al 31 de diciembre de 2019

\$ 491,998,464

1. Total de egresos (presupuestarios)		\$ 491,998,464
2. Menos egresos presupuestarios no contables		\$ 163,610,481
2.1 Materias Primas y Materiales de Producción y Comercialización		
2.2 Materiales y Suministros	\$ 3,775,765	
2.3 Mobiliario y equipo de administración	1,697,450	
2.4 Mobiliario y equipo educacional y recreativo	100,438	
2.5 Equipo e instrumental médico y de laboratorio	10,169,918	
2.6 Vehículos y equipo de transporte	-	
2.7 Equipo de defensa y seguridad	3,181,706	
2.8 Maquinaria, otros equipos y herramientas	-	
2.9 Activos biológicos	-	
2.10 Bienes inmuebles	318,285	
2.11 Activos intangibles	103,492,757	
2.12 Obra pública en bienes de dominio público	33,915,068	
2.13 Obra pública en bienes propios	-	
2.14 Acciones y participaciones de capital	-	
2.15 Compra de títulos y valores	-	
2.16 Concesión de préstamos	-	
Inversiones en fideicomisos, mandatos y otros análogos	-	
2.17 Provisiones para contingencias y otras erogaciones especiales	-	
2.18 Provisiones para contingencias y otras erogaciones especiales	1,867,132	
2.19 Amortización de la deuda pública	-	

2.20 Adeudos de ejercicios fiscales anteriores (ADEFAS)	4,991,961	
2.21 Otros Egresos Presupuestales No Contables		\$ 8,253,778
3. Más gastos contables no presupuestales		
3.1 Estimaciones, depreciaciones, deterioros, obsolescencia y amortizaciones	\$ 7,952,963	
3.2 Provisiones	-	
3.3 Disminución de inventarios	-	
3.4 Aumento por insuficiencia de estimaciones por pérdida o deterioro u obsolescencia	-	
3.5 Aumento por insuficiencia de provisiones	1,325	
3.6 Otros Gastos	299,489	
3.7 Otros Gastos Contables No Presupuestales		
4. Total de Gasto Contable (4 = 1 - 2 + 3)		\$ 336,641,760



 PRESIDENTE MUNICIPAL
 ING. JAVIER CABALLERO GAONA


 TESORERO MUNICIPAL
 C. FRANCISCO JAVIER ALMAGUER TAMEZ



GOBIERNO MUNICIPAL
 DE SAN JUAN DE LOS RÍOS


 SINDICO PRIMERO
 C. LAURA PATRICIA ESCOBEDO VAZQUEZ



SANTIAGO NUEVO LEON

FORMATOS


LDF


Formato 1 Estado de Situación Financiera Detallado - LDF

Concepto	Ayuntamiento de Santiago, N.L. Estado de Situación Financiera Detallado - LDF Al 31 de diciembre de 2019 y 2018 CUARTO TRIMESTRE DE GESTIÓN 2019 (PESOS)		31 de diciembre de 2018		31 de diciembre de 2019		31 de diciembre de 2018	
	31 de diciembre de 2019	31 de diciembre de 2018	Concepto	31 de diciembre de 2018	31 de diciembre de 2019	31 de diciembre de 2018	31 de diciembre de 2019	31 de diciembre de 2018
ACTIVO			PASIVO					
Activo Circulante			Pasivo Circulante					
a. Efectivo y Equivalentes			a. Cuentas por Pagar a Corto Plazo					
(a=a1+a2+a3+a4+a5+a6+a7)	46,607,500 \$	30,277,764	(a=a1+a2+a3+a4+a5+a6+a7+a8+a9)					
a1) Efectivo	133,000	317,104	a1) Servicios Personales por Pagar a Corto Plazo					
a2) Bancos/Tesorería	38,005,258	10,576,932	a2) Proveedores por Pagar a Corto Plazo					
a3) Bancos/Dependencias y Otros	-	-	a3) Contratistas por Obras Públicas por Pagar a Corto Plazo					
a4) Inversiones Temporales (Hasta 3 meses)	-	-	a4) Participaciones y Aportaciones por Pagar a Corto Plazo					
a5) Fondos con Afectación Específica	8,469,242	19,347,777	a5) Transferencias Otorgadas por Pagar a Corto Plazo					
a6) Depósitos de Fondos de Terceros en Garantía y/o Administración	-	35,950	a6) Intereses, Comisiones y Otros Gastos de la Deuda Pública por Pagar a Corto Plazo					
a7) Otros Efectivos y Equivalentes	-	-	a7) Retenciones y Contribuciones por Pagar a Corto Plazo					
b. Derechos a Recibir Efectivo o Equivalentes			a8) Devoluciones de la Ley de Ingresos por Pagar a Corto Plazo					
(b=b1+b2+b3+b4+b5+b6+b7)	340,491 \$	5,402,396	a9) Otras Cuentas por Pagar a Corto Plazo					
b1) Inversiones Financieras de Corto Plazo	-	-	b. Documentos por Pagar a Corto Plazo					
b2) Cuentas por Cobrar a Corto Plazo	-	170,823	(b=b1+b2+b3)					
b3) Deudores Diversos por Cobrar a Corto Plazo	179,616	732,917	b1) Documentos Comerciales por Pagar a Corto Plazo					
b4) Ingresos por Recuperar a Corto Plazo	-	-	b2) Documentos con Contratistas por Obras Públicas por Pagar a Corto Plazo					
b5) Deudores por Anticipos de la Tesorería a Corto Plazo	-	-	b3) Otros Documentos por Pagar a Corto Plazo					
b6) Préstamos Otorgados a Corto Plazo	-	-	c. Porción a Corto Plazo de la Deuda Pública a Largo Plazo (c=c1+c2)					
b7) Otros Derechos a Recibir Efectivo o Equivalentes a Corto Plazo	160,876	4,486,807	c1) Porción a Corto Plazo de la Deuda Pública Financiero					
c. Derechos a Recibir Bienes o Servicios	6,344,357 \$	16,298,652	c2) Porción a Corto Plazo de Arrendamiento d. Títulos y Valores a Corto Plazo					
(c=c1+c2+c3+c4+c5)			e. Pasivos Diferidos a Corto Plazo (e=e1+e2+e3)					
c1) Anticipo a Proveedores por Adquisición de Bienes y Prestación de Servicios a Corto Plazo	266,577	116,577	e1) Ingresos Cobrados por Adelantado a Corto Plazo					
c2) Anticipo a Proveedores por Adquisición de Bienes Inmuebles y Muebles a Corto Plazo	1,405,500	1,405,500	e2) Intereses Cobrados por Adelantado a Corto Plazo					
c3) Anticipo a Proveedores por Adquisición de Bienes Intangibles a Corto Plazo	-	-						
c4) Anticipo a Contratistas por Obras Públicas a Corto Plazo	4,672,281	14,776,575						


e5) Otros Derechos a Recibir Bienes o Servicios a Corto Plazo	-	-	-	-	-	e3) Otros Pasivos Diferidos a Corto Plazo	-	-	-	-
d. Inventarios (d=d1+d2+d3+d4+d5)	-	-	-	-	-	f. Fondos y Bienes de Terceros en Garantía y/o Administración a Corto Plazo (f=f1+f2+f3+f4+f5+f6)	-	-	-	-
d1) Inventario de Mercancías para Venta	-	-	-	-	-	f1) Fondos en Garantía a Corto Plazo	-	-	-	-
d2) Inventario de Mercancías Terminadas	-	-	-	-	-	2) Fondos en Administración a Corto Plazo	-	-	-	-
d3) Inventario de Mercancías en Proceso de Elaboración	-	-	-	-	-	f3) Fondos Contingentes a Corto Plazo	-	-	-	-
d4) Inventario de Materias Primas, Materiales y Suministros para Producción	-	-	-	-	-	14) Fondos de Fideicomisos, Mandatos y Contratos Análogos a Corto Plazo	-	-	-	-
d5) Bienes en Tránsito	-	-	-	-	-	f5) Otros Fondos de Terceros en Garantía y/o Administración a Corto Plazo	-	-	-	-
e. Almacenes	-	-	-	-	-	f6) Valores y Bienes en Garantía a Corto Plazo	-	-	-	-
f. Estimación por Pérdida o Deterioro de Activos Circulantes (f=f1+f2)	-	-	-	-	-	g. Provisiones a Corto Plazo (g=g1+g2+g3)	-	-	-	-
f1) Estimaciones para Cuentas Incobrables por Derechos a Recibir Efectivo o Equivalentes	-	-	-	-	-	g1) Provisión para Demandas y Juicios a Corto Plazo	-	-	-	-
f2) Estimación por Deterioro de Inventarios	-	-	-	-	-	g2) Provisión para Contingencias a Corto Plazo	-	-	-	-
g. Otros Activos Circulantes (g=g1+g2+g3+g4)	-	-	-	-	-	g3) Otras Provisiones a Corto Plazo	-	-	-	-
g1) Valores en Garantía (excluye depósitos de fondos)	-	-	-	-	-	h. Otros Pasivos a Corto Plazo (h=h1+h2+h3)	-	-	-	-
g2) Bienes en Garantía	-	-	-	-	-	h1) Ingresos por Clasificar	-	-	-	-
g3) Bienes Derivados de Embargos, Decomisos, Aseguarientos y Dación en Pago	-	-	-	-	-	h2) Recaudación por Participar	-	-	-	-
g4) Adquisición con Fondos de Terceros	-	-	-	-	-	h3) Otros Pasivos Circulantes	-	-	-	-
IA. Total de Activos Circulantes (IA = a + b + c + d + e + f + g)	\$	53,292,348	\$	51,978,812	\$	IA. Total de Pasivos Circulantes (IIA = a + b + c + d + e + f + g + h)	\$	25,792,977	\$	47,564,502
Activo No Circulante	-	-	-	-	-	Pasivo No Circulante	-	-	-	-
a. Inversiones Financieras a Largo Plazo	-	-	-	-	-	a. Cuentas por Pagar a Largo Plazo	-	-	-	-
b. Derechos a Recibir Efectivo o Equivalentes a Largo Plazo	-	-	-	-	-	b. Documentos por Pagar a Largo Plazo	-	-	-	-
c. Bienes Inmuebles, Infraestructura y Construcciones en Proceso	727,861,656	-	-	-	-	c. Deuda Pública a Largo Plazo	-	-	-	-
d. Bienes Muebles	91,661,238	-	-	-	-	d. Pasivos Diferidos a Largo Plazo	-	-	-	-
e. Activos Intangibles	7,522,722	-	-	-	-	e. Fondos y Bienes de Terceros en Garantía y/o Administración a Largo Plazo	-	-	-	-
f. Depreciación, Deterioro y Amortización Acumulada de Bienes	66,243,902	-	-	-	-	f. Provisiones a Largo Plazo	-	-	-	-
g. Activos Diferidos	-	-	-	-	-	IIIB. Total de Pasivos No Circulantes (IIIB = a + b + c + d + e + f)	\$	4,309,832	\$	6,276,857
h. Estimación por Pérdida o Deterioro de Activos no Circulantes	-	-	-	-	-	II. Total del Pasivo (II = IIA + IIIB)	\$	30,102,809	\$	53,841,359
i. Otros Activos no Circulantes	-	-	-	-	-	HACIENDA PÚBLICA/PATRIMONIO	-	-	-	-
IB. Total de Activos No Circulantes (IB = a + b + c + d + e + f + g + h + i)	\$	760,801,714	\$	647,608,794	\$	IIIA. Hacienda Pública/Patrimonio Contribuido	\$	-	\$	-
I. Total del Activo (I = IA + IB)	\$	814,094,063	\$	699,587,606	\$	(IIIA = a + b + c)	\$	-	\$	-

a. Aportaciones b. Donaciones de Capital c. Actualización de la Hacienda Pública/Patrimonio				
IIIB. Hacienda Pública/Patrimonio Generado (IIIB) = a + b + c + d + e	\$	783,991,254	\$	645,746,247
a. Resultados del Ejercicio (Ahorro/ Desahorro)		175,629,425		121,922,850
b. Resultados de Ejercicios Anteriores		297,408,457		214,008,963
c. Revalúos				
d. Reservas				
e. Rectificaciones de Resultados de Ejercicios Anteriores		310,953,372		309,814,394
IIIC. Exceso o Insuficiencia en la Actualización de la Hacienda Pública/Patrimonio (IIIC=a+b)				
a. Resultado por Posición Monetaria				
b. Resultado por Tenencia de Activos no Monetarios				
III. Total Hacienda Pública/Patrimonio (III = IIIA + IIIB + IIIC)	\$	783,991,254	\$	645,746,247
IV. Total del Pasivo y Hacienda Pública/Patrimonio (IV = II + III)	\$	814,094,063	\$	699,587,606


 PRESIDENTE MUNICIPAL
 ING. JAVIER CABALLERO GAONA


 GOBIERNO MUNICIPAL
 DE SANTIAGO, N.L.

TESORERO MUNICIPAL
 C. FRANCISCO JAVIER ALMAGUER TAMEZ


 GOBIERNO MUNICIPAL
 DE SANTIAGO, N.L.


 SINDICO PRIMERO
 C. LAURA PATRICIA ESCOBEDO VAZQUEZ


Formato 2 Informe Analítico de la Deuda Pública y Otros Pasivos - LDF


Ayuntamiento de Santiago, N.L. Informe Analítico de la Deuda Pública y Otros Pasivos - LDF CUARTO TRIMESTRE DE GESTIÓN 2019 del 1 de enero de 2019 al 31 de diciembre de 2019 (PESOS)							
Denominación de la Deuda Pública y Otros Pasivos (c)	Saldo al 31 de diciembre de 2018	Disposiciones del Periodo (e)	Amortizaciones del Periodo (f)	Revaluaciones, Reclasificaciones y Otros Ajustes (g)	Saldo Final del Periodo (h) h=d+e-f+g	Pago de Intereses del Periodo (i)	Pago de Comisiones y demás costos asociados durante el Periodo (j)
1. Deuda Pública (1=A+B)	\$ 8,244,527	\$ -	\$ 1,967,132	\$ -	\$ 6,277,394	\$ 838,773	\$ -
A. Corto Plazo (A=a1+a2+a3)	\$ 1,967,670	\$ -	\$ 1,967,132	\$ 1,967,024	\$ 1,967,562	\$ 838,773	\$ -
a1) Instituciones de Crédito							
a2) Títulos y Valores							
a3) Arrendamientos							
B. Largo Plazo (B=b1+b2+b3)	\$ 6,276,857	\$ -	\$ -	\$ -	\$ 4,309,832	\$ -	\$ -
b1) Instituciones de Crédito							
b2) Títulos y Valores							
b3) Arrendamientos							
2. Otros Pasivos	\$ 45,596,832	\$ -	\$ -	\$ -	\$ 23,825,415	\$ -	\$ -
3. Total de la Deuda Pública y Otros	\$ 53,841,359	\$ -	\$ 1,967,132	\$ -	\$ 30,102,810	\$ -	\$ -
4. Deuda Contingente 1 (Informativo)							
A. Deuda Contingente 1							
B. Deuda Contingente 2							
C. Deuda Contingente XX							
5. Valor de Instrumentos Bono Cupón							
Cero 2 (Informativo)							
A. Instrumento Bono Cupón Cero 1							
B. Instrumento Bono Cupón Cero 2							
C. Instrumento Bono Cupón Cero XX							

Se refiere a cualquier financiamiento sin fuente o garantía de pago definida, que sea asumida de manera solidaria o subsidiaria por las Entidades Federativas con sus Municipios, organismos descentralizados y empresas de participación estatal mayoritaria y fideicomisos, locales o municipales, y por los Municipios con sus respectivos organismos descentralizados y empresas de participación municipal mayoritaria.


2 Se refiere al valor del Bono Cupón Cero que respalda el pago de los créditos asociados al mismo (Activo).

Obligaciones a Corto Plazo (k)	Monto Contratado (l)	Plazo Pactado (m)	Tasa de Interés (n)	Comisiones y Costos Relacionados (o)	Tasa Efectiva (p)
6. Obligaciones a Corto Plazo (Informativo) A. Crédito 1 B. Crédito 2 C. Crédito 3	5,000,000.00	31-oct-20	CETES DIAS 28		


PRESIDENTE MUNICIPAL
ING. JAVIER CABALLERO GAONA


TESORERO MUNICIPAL
C. FRANCISCO JAVIER ALMAGUER TAMEZ


SINDICO PRIMERO
C. LAURA PATRICIA ESCOBEDO VAZQUEZ



Informe Analítico de Obligaciones Diferentes de Financiamientos - LDF

Formato 3

Ayuntamiento de Santiago, N.L. Informe Analítico de Obligaciones Diferentes de Financiamientos – LDF CUARTO TRIMESTRE DE GESTIÓN 2019 del 1 de enero de 2019 al 31 de diciembre de 2019 (PESOS)									
Denominación de las Obligaciones Diferentes de Financiamiento (c)	Fecha del Contrato (d)	Fecha de inicio de operación del proyecto (e)	Fecha de vencimiento (f)	Monto de la inversión pactado (g)	Plazo pactado (h)	Monto mensual del pago de la inversión correspondiente al pago de inversión (i)	Monto mensual del pago de la inversión al 30 de septiembre de 2017	Monto pagado de la inversión actualizado al 30 de septiembre de 2017	Saldo pendiente por pagar de la inversión al 30 de septiembre de 2017 (m = g - l)
NO APLICA									
A. Asociaciones Públicas Privadas (APP's) (A=a+b+c+d) a) APP 1 b) APP 2 c) APP 3 d) APP XX									
B. Otros Instrumentos (B=a+b+c+d) a) Otro Instrumento 1 b) Otro Instrumento 2 c) Otro Instrumento 3 d) Otro Instrumento XX									
C. Total de Obligaciones Diferentes de Financiamiento (C=A+B)									




[Signature]
 SINDICO PRIMERO
 C. LAURA PATRICIA ESCOBEDO VAZQUEZ

[Signature]
 TESORERO MUNICIPAL
 C. FRANCISCO JAVIER ALMAGUER TAMEZ

[Signature]
 PRESIDENTE MUNICIPAL
 ING JAVIER CABALLERO GAONA

Ayuntamiento de Santiago, N.L.
Balance Presupuestario - LDF
CUARTO TRIMESTRE DE GESTIÓN 2019
del 1 de enero de 2019 al 31 de diciembre de 2019
(PESOS)



Concepto (c)	Balance Presupuestario - LDF		Recaudado/ Pagado
	Estimado/ Aprobado (d)	Devengado	
A. Ingresos Totales (A = A1+A2+A3)	368,008,030	488,510,753	488,510,753
A1. Ingresos de Libre Disposición	291,987,159	355,339,489	355,339,489
A2. Transferencias Federales Etiquetadas	76,020,871	130,138,396	130,138,396
A3. Financiamiento Neto		3,032,868	3,032,868
B. Egresos Presupuestarios¹ (B = B1+B2)	366,216,868	490,031,331	468,024,833
B1. Gasto No Etiquetado (sin incluir Amortización de la Deuda Pública)	276,918,859	336,677,038	335,360,445
B2. Gasto Etiquetado (sin incluir Amortización de la Deuda Pública)	89,298,009	153,354,293	132,664,388
C. Remanentes del Ejercicio Anterior (C = C1 + C2)		16,284,665	16,284,665
C1. Remanentes de Ingresos de Libre Disposición aplicados en el periodo		16,284,665	16,284,665
C2. Remanentes de Transferencias Federales Etiquetadas aplicados en el periodo	1,791,162	14,764,087	36,770,585
I. Balance Presupuestario (I = A - B + C)	1,791,162	11,731,219	33,737,717
II. Balance Presupuestario sin Financiamiento Neto (II = I - A3)	1,791,162	4,553,446	17,453,052
III. Balance Presupuestario sin Financiamiento Neto y sin Remanentes del Ejercicio Anterior (III= II - C)	1,791,162	-	-


Formato 4

Concepto	Aprobado	Devengado	Pagado
E. Intereses, Comisiones y Gastos de la Deuda (E = E1+E2)	1,018,838	838,773	838,773
E1. Intereses, Comisiones y Gastos de la Deuda con Gasto No Etiquetado	1,018,838	-	-
E2. Intereses, Comisiones y Gastos de la Deuda con Gasto Etiquetado	-	838,773	838,773
IV. Balance Primario (IV = III + E)	2,810,000	3,714,673	18,291,825


Concepto	Estimado/ Aprobado	Devengado	Recaudado/ Pagado
F. Financiamiento (F = F1 + F2)	0	-	-
F1. Financiamiento con Fuente de Pago de Ingresos de Libre Disposición	-	-	-
F2. Financiamiento con Fuente de Pago de Transferencias Federales Etiquetadas	1,791,167	1,967,132	1,967,132
G. Amortización de la Deuda (G = G1 + G2)	1,791,167	1,967,132	1,967,132
G1. Amortización de la Deuda Pública con Gasto No Etiquetado	-	1,967,132	1,967,132
G2. Amortización de la Deuda Pública con Gasto Etiquetado	1,791,167.00	-	-
A3. Financiamiento Neto (A3 = F - G)	-	1,967,132	1,967,132


Concepto	Estimado/ Aprobado	Devengado	Recaudado/ Pagado
A1. Ingresos de Libre Disposición	291,987,159	355,339,489	355,339,489
A3.1 Financiamiento Neto con Fuente de Pago de Ingresos de Libre Disposición (A3.1 = F1 - G1)	1,791,167	-	-
F1. Financiamiento con Fuente de Pago de Ingresos de Libre Disposición	-	-	-
G1. Amortización de la Deuda Pública con Gasto No Etiquetado	1,791,167	-	-
B1. Gasto No Etiquetado (sin incluir Amortización de la Deuda Pública)	276,918,859	336,677,038	335,360,445


Concepto	Estimado/ Aprobado	Devengado	Recaudado/ Pagado
C1. Remanentes de Ingresos de Libre Disposición aplicados en el periodo			19,979,044
V. Balance Presupuestario de Recursos Disponibles (V = A1 + A3.1 - B1 + C1)	13,277,133	18,662,451	19,979,044
VI. Balance Presupuestario de Recursos Disponibles sin Financiamiento Neto (VI = V - A3.1)	15,068,300	18,662,451	
A2. Transferencias Federales Etiquetadas	76,020,871	130,138,396	130,138,396
A3.2 Financiamiento Neto con Fuente de Pago de Transferencias Federales Etiquetadas (A3.2 = F2 - G2)	0	1,967,132	1,967,132
F2. Financiamiento con Fuente de Pago de Transferencias Federales Etiquetadas	0		
G2. Amortización de la Deuda Pública con Gasto Etiquetado	0	1,967,132	1,967,132
B2. Gasto Etiquetado (sin incluir Amortización de la Deuda Pública)	89,298,009	153,354,293	132,664,388
C2. Remanentes de Transferencias Federales Etiquetadas aplicados en el periodo		16,284,665	16,284,665
VII. Balance Presupuestario de Recursos Etiquetados (VII = A2 + A3.2 - B2 + C2)	13,277,138	8,898,364	11,791,541
VIII. Balance Presupuestario de Recursos Etiquetados sin Financiamiento Neto (VIII = VII - A3.2)	13,277,138	6,931,231	13,758,674



 GOBIERNO MUNICIPAL DE SANTIAGO, N.L.

PRESIDENTE MUNICIPAL

 JAVIER CABALLERO GAXIOLA

TESORERO MUNICIPAL

 C. FRANCISCO JAVIER ALMAGUER TAMEZ

SINDICO PRIMERO

 C. LAURA PATRICIA ESCOBEDO VAZQUEZ

Formato 5 Estado Analítico de Ingresos Detallado - LDF

Ayuntamiento de Santiago, N.L.

Estado Analítico de Ingresos Detallado - LDF
CUARTO TRIMESTRE DE GESTIÓN 2019

del 1 de enero de 2019 al 31 de diciembre de 2019
(PESOS)

Concepto (c)	Estimado (d)	Ampliaciones/ (Reducciones)	Ingreso			Diferencia (e)
			Modificado	Devengado	Recaudado	
Ingresos de Libre Disposición	\$ 154,089,332	\$ -	\$ 154,089,332	\$ 173,766,676	\$ 173,766,676	\$ 19,677,344
A. Impuestos	0	0	0	0	0	0
B. Cuotas y Aportaciones de Seguridad Social	0	0	0	0	0	0
C. Contribuciones de Mejoras	19,722,045	-	19,722,045	25,419,557	25,419,557	5,697,512
D. Derechos	12,978,023	-	12,978,023	12,205,776	12,205,776	772,247
E. Productos	9,023,802	-	9,023,802	7,905,687	7,905,687	1,118,115
F. Aprovechamientos	0	-	0	0	0	0
G. Ingresos por Ventas de Bienes y Servicios	\$ 81,950,668.00	-	\$ 81,950,668.00	\$ 120,632,131.94	\$ 120,632,131.94	\$ 38,681,463.94
H. Participaciones						
(H)=(H1+H2+H3+H4+H5+H6+H7+H8+H9+H10+H11)						
h1) Fondo General de Participaciones	60,194,513	-	60,194,513	74,192,593	74,192,593	13,998,080
h2) Fondo de Fomento Municipal	8,475,747	-	8,475,747	16,634,477	16,634,477	8,158,730
h3) Fondo de Fiscalización y Recaudación	2,820,726	-	2,820,726	3,610,755	3,610,755	790,029
h4) Fondo de Compensación	-	-	-	-	-	-
h5) Fondo de Extracción de Hidrocarburos	228,476	-	228,476	269,889	269,889	41,513
h6) Impuesto Especial Sobre Producción y Servicios	2,059,896	-	2,059,896	2,418,213	2,418,213	358,317
h7) 0.136% de la Recaudación Federal Participable	-	-	-	-	-	-
h8) 3.17% Sobre Extracción de Petróleo	2,635,578	-	2,635,578	2,114,654	2,114,654	520,924
h9) Gasolinas y Diésel	5,635,732	-	5,635,732	21,391,450	21,391,450	15,855,718
h10) Fondo del Impuesto Sobre la Renta	-	-	-	-	-	-
h11) Fondo de Estabilización de los Ingresos de las Entidades Federativas	3,338,616	\$ -	\$ 3,338,616	\$ 3,054,409	\$ 3,054,409	\$ 284,207
I. Incentivos Derivados de la Colaboración Fiscal	932,982	-	932,982	432,494	432,494	500,488
i1) Tenencia o Uso de Vehículos	254,836	-	254,836	436,634	436,634	181,798
i2) Fondo de Compensación ISAN	2,150,798	-	2,150,798	2,182,823	2,182,823	32,025
i3) Impuesto Sobre Automóviles Nuevos	-	-	-	-	-	-

b3) Convenios de Reasignación						87,557,620	87,557,620	48,500,993
b4) Otros Convenios y Subsidios								
C. Fondos Distintos de Aportaciones (C=c1+c2)								
c1) Fondo para Entidades Federativas y Municipios Productores de Hidrocarburos								
c2) Fondo Minero								
D. Transferencias, Subsidios y Subvenciones, y								
E. Otras Transferencias Federales Etiquetadas								
ii. Total de Transferencias Federales Etiquetadas (II = A + B + C + D + E)								
iii. Ingresos Derivados de Financiamientos (III = A)								
A. Ingresos Derivados de Financiamientos								
iv. Total de Ingresos (IV = I + II + III)								
Datos Informativos								
1. Ingresos Derivados de Financiamientos con Fuente de Pago de Ingresos de Libre Disposición								
2. Ingresos Derivados de Financiamientos con Fuente de Pago de Transferencias Federales Etiquetadas								
3. Ingresos Derivados de Financiamientos (3 = 1 + 2)								


 PRESIDENTE MUNICIPAL
 ING. JAVIER CABALLERO GAONA


 TESORERO MUNICIPAL
 C. FRANCISCO JAVIER ALMAGUER TAMEZ




 SINDICO PRIMERO
 C. LAURA PATRICIA ESCOBEDO VAZQUEZ

Formato 6 a) Estado Analítico del Ejercicio del Presupuesto de Egresos Detallado - LDF
(Clasificación por Objeto del Gasto)

Concepto (c)	Egresos					Subejercicio (e)
	Aprobado (d)	Ampliaciones/ (Reducciones)	Modificado	Devengado	Pagado	
Ayuntamiento de Santiago, N.L. Estado Analítico del Ejercicio del Presupuesto de Egresos Detallado - LDF Clasificación por Objeto del Gasto (Capítulo y Concepto) CUARTO TRIMESTRE DE GESTIÓN 2019 del 1 de enero de 2019 al 31 de diciembre de 2019 (PESOS)						
I. Gasto No Etiquetado (I=A+B+C+D+E+F+G+H+I)	\$ 276,710,026	\$ 60,996,324	\$ 339,706,350	\$ 336,677,038	\$ 335,360,445	\$ 3,029,312
A. Servicios Personales (A=a1+a2+a3+a4+a5+a6+a7)	\$ 139,264,791	\$ 14,094,605	\$ 153,359,396	\$ 153,359,396	\$ 153,446,001	\$ -
a1) Remuneraciones al Personal de Carácter Permanente	84,759,160	9,452,013	94,211,173	94,211,173	94,239,779	-
a2) Remuneraciones al Personal de Carácter Transitorio	2,587,631	2,378,037	4,965,668	4,965,668	4,965,668	-
a3) Remuneraciones Adicionales y Especiales	25,432,495	3,991,841	21,440,654	21,440,654	21,440,654	-
a4) Seguridad Social	996,004	1,151,840	2,087,844	2,087,844	2,087,844	-
a5) Otras Prestaciones Sociales y Económicas	24,633,901	5,402,737	30,036,638	30,036,638	30,094,638	-
a6) Provisiones	915,600	298,180	617,420	617,420	617,420	-
a7) Pago de Estímulos a Servidores Públicos	\$ 23,452,576	\$ 14,758,982	\$ 38,211,558	\$ 38,211,558	\$ 38,098,396	\$ -
B. Materiales y Suministros (B=b1+b2+b3+b4+b5+b6+b7+b8+b9)	3,071,956	1,224,120	4,296,076	4,296,076	4,253,946	-
b1) Materiales de Administración, Emisión de Documentos y Artículos Oficiales	1,518,182	74,445	1,592,627	1,592,627	1,590,226	-
b2) Alimentos y Utensilios	1,073,568	306,050	1,379,618	1,379,618	1,379,618	-
b3) Materias Primas y Materiales de Producción y Comercialización	2,211,042	282,923	2,493,965	2,493,965	2,493,965	-
b4) Materiales y Artículos de Construcción y de Reparación	140,805	131,397	9,408	9,408	9,408	-
b5) Productos Químicos, Farmacéuticos y de Laboratorio	10,310,336	7,502,218	17,812,554	17,812,554	17,787,734	-
b6) Combustibles, Lubrificantes y Aditivos	2,448,829	2,254,398	4,703,227	4,703,227	4,703,227	-
b7) Vestuario, Blancos, Prendas de Protección y Artículos Deportivos	36,540	36,540	-	-	-	-
b8) Materiales y Suministros Para Seguridad	2,641,318	3,282,764	5,924,082	5,924,082	5,880,272	-
b9) Herramientas, Refacciones y Accesorios Menores	\$ 57,600,737	\$ 22,998,401	\$ 80,599,138	\$ 80,599,138	\$ 79,335,532	\$ -
C. Servicios Generales (C=c1+c2+c3+c4+c5+c6+c7+c8+c9)	6,863,391	822,463	7,685,854	7,685,854	7,685,854	-
c1) Servicios Básicos	6,723,796	3,650,168	10,413,964	10,413,964	10,413,964	-
c2) Servicios de Arrendamiento	-	-	-	-	-	-

c3) Servicios Profesionales, Científicos, Técnicos y Otros Servicios	9,942,794	4,084,497	14,027,291	14,027,291	13,743,091
c4) Servicios Financieros, Bancarios y Comerciales	2,280,275	33,658	2,313,933	2,313,933	2,300,013
c5) Servicios de Instalación, Reparación, Mantenimiento y Conservación	11,035,939	5,434,804	16,470,743	16,470,743	15,531,351
c6) Servicios de Comunicación Social y Publicidad	1,886,040	2,326,037	4,212,077	4,212,077	4,212,077
c7) Servicios de Traslado y Viajeros	907,001	81,684	988,685	988,685	976,207
c8) Servicios Oficiales	11,789,153	1,133,764	12,922,917	12,922,917	12,917,684
c9) Otros Servicios Generales	6,172,348	5,391,326	11,563,674	11,563,674	11,555,341
D. Transferencias, Asignaciones, Subsidios y Otras Ayudas (D=d1+d2+d3+d4)	\$ 31,062,944	\$ 6,395,191	\$ 24,667,753	\$ 24,667,753	\$ 24,669,928
d1) Transferencias Internas y Asignaciones al Sector Público	-	-	-	-	-
d2) Transferencias al Resto del Sector Público	-	-	-	-	-
d3) Subsidios y Subvenciones	11,422,871	4,150,643	7,272,028	7,272,028	7,274,203
d4) Ayudas Sociales	19,640,273	2,244,547	17,395,726	17,395,726	17,395,726
d5) Pensiones y Jubilaciones	-	-	-	-	-
d6) Transferencias a Fideicomisos, Mandatos y Otros Análogos	-	-	-	-	-
d7) Transferencias a la Seguridad Social	-	-	-	-	-
d8) Donativos	-	-	-	-	-
d9) Transferencias al Exterior	10,479,821	5,412,586	15,892,407	15,892,407	15,863,801
E. Bienes Muebles, Inmuebles e Intangibles (E=e1+e2+e3+e4+e5+e6+e7+e8)	\$ 2,019,734	\$ 1,623,296	\$ 3,643,030	\$ 3,643,030	\$ 3,614,424
e1) Mobiliario y Equipo de Administración y Recreativo	-	1,687,450	1,687,450	1,687,450	1,687,450
e2) Mobiliario y Equipo Educativo y de Laboratorio	151,710	51,272	100,438	100,438	100,438
e3) Equipo e Instrumental Médico y de Laboratorio	7,270,000	318,502	6,951,498	6,951,498	6,951,498
e4) Vehículos y Equipo de Transporte	-	-	-	-	-
e5) Equipo de Defensa y Seguridad	694,377	2,487,329	3,181,706	3,181,706	3,181,706
e6) Maquinaria, Otros Equipos y Herramientas	-	-	-	-	-
e7) Activos Biológicos	-	-	-	-	-
e8) Bienes Inmuebles	344,000	25,715	318,285	318,285	318,285
e9) Activos Intangibles	2,100,000	21,846,786	23,946,786	23,946,786	23,946,786
F. Inversión Pública (F=f1+f2+f3)	\$ 2,100,000	\$ 13,782,829	\$ 13,782,829	\$ 13,782,829	\$ 13,782,829
f1) Obra Pública en Bienes de Dominio Público	2,100,000	8,063,957	10,163,957	10,163,957	10,163,957
f2) Obra Pública en Bienes Propios	-	-	-	-	-
f3) Proyectos Productivos y Acciones de Fomento	6,850,024.00	3,820,712.37	3,029,311.63	3,029,311.63	3,029,311.63
G. Inversiones Financieras y Otras Provisiones (G=g1+g2+g3+g4+g5+g6+g7)	-	-	-	-	-
g1) Inversiones Para el Fomento de Actividades Productivas	-	-	-	-	-
g2) Acciones y Participaciones de Capital	-	-	-	-	-
g3) Compra de Títulos y Valores	-	-	-	-	-
g4) Concesión de Préstamos	-	-	-	-	-
g5) Inversiones en Fideicomisos, Mandatos y Otros Análogos	-	-	-	-	-

Fideicomiso de Desastres Naturales (Informativo)										
g6) Otras Inversiones Financieras										
g7) Provisiones para Contingencias y Otras Erogaciones Especiales	6,850,024.00	-	3,820,712.37		3,029,311.63					3,029,311.63
H. Participaciones y Aportaciones (H=h1+h2+h3)										
h1) Participaciones										
h2) Aportaciones										
h3) Convenios										
I. Deuda Pública (I=i1+i2+i3+i4+i5+i6+i7)	\$	7,899,133	-\$	7,899,133	\$				\$	
i1) Amortización de la Deuda Pública		1,791,167	-	1,791,167						
i2) Intereses de la Deuda Pública		1,018,838	-	1,018,838						
i3) Comisiones de la Deuda Pública		-	-	-						
i4) Gastos de la Deuda Pública		-	-	-						
i5) Costo por Coberturas		-	-	-						
i6) Apoyos Financieros		-	-	-						
i7) Adeudos de Ejercicios Fiscales Anteriores (ADEFAS)		5,089,128	-	5,089,128						
II. Gasto Etiquetado (II=A+B+C+D+E+F+G+H+I)	\$	89,288,009	\$	66,023,416	\$	155,321,425	\$	155,321,425	\$	134,631,520
A. Servicios Personales (A=a1+a2+a3+a4+a5+a6+a7)	\$	26,894,714	-\$	8,159,869	\$	18,734,845	\$	18,734,845	\$	18,734,845
a1) Remuneraciones al Personal de Carácter Permanente		20,385,318	-	6,080,157		14,305,161		14,305,161		14,305,161
a2) Remuneraciones al Personal de Carácter Transitorio		1,256,463	-	1,196,131		60,352		60,352		60,352
a3) Remuneraciones Adicionales y Especiales		206,111	-	1,601,840		1,807,951		1,807,951		1,807,951
a4) Seguridad Social		-	-	-		-		-		-
a5) Otras Prestaciones Sociales y Económicas		5,046,802	-	2,485,422		2,561,380		2,561,380		2,561,380
a6) Previsiones		-	-	-		-		-		-
a7) Pago de Estímulos a Servidores Públicos		-	-	-		-		-		-
B. Materiales y Suministros (B=b1+b2+b3+b4+b5+b6+b7+b8+b9)	\$	-	\$	1,067	\$	1,067	\$	1,067	\$	1,067
b1) Materiales de Administración, Emisión de Documentos y Artículos Oficiales		-	-	-		-		-		-
b2) Alimentos y Utensilios		-	-	-		-		-		-
b3) Materias Primas y Materiales de Producción y Comercialización		-	-	-		-		-		-
b4) Materiales y Artículos de Construcción y de Reparación		-	-	-		-		-		-
b5) Productos Químicos, Farmacéuticos y de Laboratorio		-	-	-		-		-		-
b6) Combustibles, Lubrificantes y Aditivos		-	-	-		-		-		-
b7) Vestuario, Blancos, Prendas de Protección y Artículos Deportivos		-	-	-		-		-		-
				1,067.2		1,067		1,067		1,067.2


b8) Materiales y Suministros Para Seguridad	-	-	-	-	-	-	-	-	-
b9) Herramientas, Refacciones y Accesorios Menores	-	-	-	-	-	-	-	-	-
C. Servicios Generales (C=c1+c2+c3+c4+c5+c6+c7+c8+c9)	\$ 10,891,608	\$ 6,075,806	\$ 16,967,414	\$ 16,967,414	\$ 16,967,414	\$ 16,967,414	\$ 16,967,414	\$ 16,967,414	\$ 16,967,414
c1) Servicios Básicos	10,624,669	2,455,126	13,079,795	13,079,795	13,079,795	13,079,795	13,079,795	13,079,795	13,079,795
c2) Servicios de Arrendamiento	265,338	265,338	-	-	-	-	-	-	-
c3) Servicios Profesionales, Científicos, Técnicos y Otros Servicios	1,601	2,186	3,787	3,787	3,787	3,787	3,787	3,787	3,787
c4) Servicios Financieros, Bancarios y Comerciales	-	157,527	157,527	157,527	157,527	157,527	157,527	157,527	157,527
c5) Servicios de Instalación, Reparación, Mantenimiento y Conservación	-	-	-	-	-	-	-	-	-
c6) Servicios de Comunicación Social y Publicidad	-	-	-	-	-	-	-	-	-
c7) Servicios de Traslado y Viáticos	-	-	-	-	-	-	-	-	-
c8) Servicios Oficiales	-	3,726,306	3,726,306	3,726,306	3,726,306	3,726,306	3,726,306	3,726,306	3,726,306
c9) Otros Servicios Generales	-	-	-	-	-	-	-	-	-
D. Transferencias, Asignaciones, Subsidios y Otras Ayudas (D=d1+d2+d3+d4)	-	-	-	-	-	-	-	-	-
d1) Transferencias Internas y Asignaciones al Sector Público	-	-	-	-	-	-	-	-	-
d2) Transferencias al Resto del Sector Público	-	-	-	-	-	-	-	-	-
d3) Subsidios y Subvenciones	-	-	-	-	-	-	-	-	-
d4) Ayudas Sociales	-	-	-	-	-	-	-	-	-
d5) Pensiones y Jubilaciones	-	-	-	-	-	-	-	-	-
d6) Transferencias a Fideicomisos, Mandatos y Otros Análogos	-	-	-	-	-	-	-	-	-
d7) Transferencias a la Seguridad Social	-	-	-	-	-	-	-	-	-
d8) Donativos	-	-	-	-	-	-	-	-	-
E. Bienes Muebles, Inmuebles e Intangibles (E=e1+e2+e3+e4+e5+e6+e7+e8)	\$ 950,000	\$ 2,401,155	\$ 3,351,155	\$ 3,351,155	\$ 3,351,155	\$ 3,351,155	\$ 3,351,155	\$ 3,351,155	\$ 3,351,155
e1) Mobiliario y Equipo de Administración	-	132,735	132,735	132,735	132,735	132,735	132,735	132,735	132,735
e2) Mobiliario y Equipo Educativo y Recreativo	-	-	-	-	-	-	-	-	-
e3) Equipo e Instrumental Médico y de Laboratorio	450,000	2,768,420	3,218,420	3,218,420	3,218,420	3,218,420	3,218,420	3,218,420	3,218,420
e4) Vehículos y Equipo de Transporte	-	-	-	-	-	-	-	-	-
e5) Equipo de Defensa y Seguridad	500,000	500,000	-	-	-	-	-	-	-
e6) Maquinaria, Otros Equipos y Herramientas	-	-	-	-	-	-	-	-	-
e7) Activos Biológicos	-	-	-	-	-	-	-	-	-
e8) Bienes Inmuebles	-	-	-	-	-	-	-	-	-
e9) Activos Intangibles	-	-	-	-	-	-	-	-	-
F. Inversión Pública (F=f1+f2+f3)	\$ 10,660,123	\$ 102,800,916	\$ 113,461,039	\$ 113,461,039	\$ 113,461,039	\$ 113,461,039	\$ 92,771,134	\$ 92,771,134	\$ 92,771,134
f1) Obra Pública en Bienes de Dominio Público	10,660,123	79,025,178	89,685,301	89,685,301	89,685,301	89,685,301	80,063,477	80,063,477	80,063,477
f2) Obra Pública en Bienes Propios	-	23,775,738	23,775,738	23,775,738	23,775,738	23,775,738	12,707,657	12,707,657	12,707,657
f3) Proyectos Productivos y Acciones de Fomento	-	-	-	-	-	-	-	-	-
G. Inversiones Financieras y Otras Provisiones (G=g1+g2+g3+g4+g5+g6+g7)	\$ 39,901,564	\$ 39,901,564	\$ 39,901,564	\$ 39,901,564	\$ 39,901,564	\$ 39,901,564	\$ -	\$ -	\$ -
g1) Inversiones Financieras	-	-	-	-	-	-	-	-	-
g2) Otras Provisiones	-	-	-	-	-	-	-	-	-
g3) Inversiones en Bienes	-	-	-	-	-	-	-	-	-
g4) Inversiones en Otros	-	-	-	-	-	-	-	-	-
g5) Inversiones en Proyectos	-	-	-	-	-	-	-	-	-
g6) Inversiones en Otros	-	-	-	-	-	-	-	-	-
g7) Inversiones en Otros	-	-	-	-	-	-	-	-	-

g1) Inversiones Para el Fomento de Actividades Productivas	-	-	-	-	-	-	-	-
g2) Acciones y Participaciones de Capital	-	-	-	-	-	-	-	-
g3) Compra de Títulos y Valores	-	-	-	-	-	-	-	-
g4) Concesión de Préstamos	-	-	-	-	-	-	-	-
g5) Inversiones en Fideicomisos, Mandatos y Otros Análogos	-	-	-	-	-	-	-	-
Fideicomiso de Desastres Naturales (Informativo)	-	-	-	-	-	-	-	-
g6) Otras Inversiones Financieras	-	-	-	-	-	-	-	-
g7) Provisiones para Contingencias y Otras Erogaciones Especiales	39,901,564	-	-	-	-	-	-	-
H. Participaciones y Aportaciones (H=h1+h2+h3)								
h1) Participaciones								
h2) Aportaciones								
h3) Convenios								
I. Deuda Pública (I=i1+i2+i3+i4+i5+i6+i7)								
i1) Amortización de la Deuda Pública								
i2) Intereses de la Deuda Pública								
i3) Comisiones de la Deuda Pública								
i4) Gastos de la Deuda Pública								
i5) Costo por Coberturas								
i6) Apoyos Financieros								
i7) Adeudos de Ejercicios Fiscales Anteriores (ADERAS)								
III. Total de Egresos (III = I + II)	\$ 368,008,035	\$ 127,019,740	\$ 495,027,775	\$ 491,998,464	\$ 469,991,966	\$ 3,029,312		

PRESIDENTE MUNICIPAL
ING JAVIER GALLERO GAONA

TESORERO MUNICIPAL
C. FRANCISCO JAVIER ALMAGUER TAMEZ

SINDICO PRIMERO
C. LAURA PATRICIA ESCOBEDO VAZQUEZ



Formato 6 b)

Estado Analítico del Ejercicio del Presupuesto de Egresos Detallado - LDF
(Clasificación Administrativa)

Concepto (c)	Egresos					Subejercicio (e)
	Aprobado (d)	Ampliaciones/ (Reducciones)	Modificado	Devengado	Pagado	
I. Gasto No Etiquetado						
(I=A+B+C+D+E+F+G+H)						
Municipio de Santiago N.L.	\$ 278,710,026	\$ 60,996,324	\$ 339,706,350	\$ 336,677,038	\$ 335,360,445	\$ 3,029,312
100- Presidente Municipal	14,686,000	9,456,246	5,229,754	5,229,754	5,229,754	-
101- Regidores	5,580,144	4,459,457	1,120,687	1,120,687	1,120,687	-
110- Contraloría Municipal	1,943,988	1,348,473	595,515	595,515	595,515	-
111- Dir. de Fiscalización y Cuenta Pública	410,923	144,923	266,000	266,000	266,000	-
112- Dir. de Normatividad y Transparencia	969,985	835,641	134,344	134,344	134,344	-
120- Oficina Ejecutiva del Alcalde	12,549,275	9,663,120	2,886,155	2,886,155	2,886,155	-
121- Coord. Administrativa de Oficina del Alcalde	-	45,354	45,354	45,354	45,354	-
122- Coord. de Comunicación Social	1,241,370	988,673	252,697	252,697	252,697	-
123- Dir. de Eventos	4,068,682	3,600,373	468,309	468,309	468,309	-
124- Dir. de Relaciones Públicas	347,028	296,881	50,147	50,147	50,147	-
125- Dir. de Atención y Gestión	562,740	430,344	132,396	132,396	132,396	-
126- Dir. Plan y Proy Estrateg	623,207	484,009	139,198	139,198	139,198	-
128- Coord. Imp. Políticas Pub	183,832	142,756	41,076	41,076	41,076	-
130- Oficialía Mayor	5,889,190	5,135,373	753,817	753,817	753,817	-
131- Dir. de Recursos Hum	1,394,109	1,148,585	245,524	245,524	245,524	-
132- Coord. de Relaciones Laborales	183,832	136,993	46,839	46,839	46,839	-
133- Dir. Mantto y Cons de Inmuebles	454,618	358,849	95,769	95,769	95,769	-

134- Coord. de Intendencia	4,045,248	3,321,667	723,581	723,581
135- Coord. de Mantenimiento	559,856	415,585	144,271	144,271
136- Coord. de Vigilancia	1,844,897	1,482,659	362,238	362,238
137- Dir. de Informática	1,255,911	1,114,466	141,445	141,445
138- Coord. de Hardware	245,107	192,496	52,611	52,611
139- Coord. de Infraestructura	245,107	190,682	54,425	54,425
140- Dir. General de Turismo	2,506,712	1,350,095	1,156,617	1,156,617
141- Dir de Promoción Turística y eventos	533,007	444,377	88,630	88,630
142- Coord. de Op y Control	520,619	440,289	80,330	80,330
143- Dir de Prom Turística Eventual	6,136	25,865	32,001	32,001
150- Dir. General (DIF)	16,065,086	10,769,403	5,295,683	5,295,683
151- Coord. de Administración DIF	2,406,724	1,929,756	476,968	476,968
152- Coord. de Asistencia Social	690,465	492,738	197,727	197,727
153- Coord. de Programas	1,396,556	1,091,565	304,991	304,991
154- Coord. de Integración Social	1,035,234	844,173	191,061	191,061
155- Coord. de Asistencia Inte	3,018,904	2,437,996	580,908	580,908
156- DIF Eventuales	153,263	43,663	109,600	109,600
178- Jueces Auxiliares	441,000	242,200	198,800	198,800
200- Sria. del Ayuntamiento	4,331,869	2,762,391	1,569,478	1,569,478
201- Jefatura Ofra Sria. del A	315,700	243,070	72,630	72,630
210- Consejería Jurídica	2,908,905	1,017,326	3,926,231	3,926,231
211- Coord. de lo Contencioso	275,748	214,041	61,707	61,707
212- Coord. Jurídica Consultiv	1,165,985	997,579	168,406	168,406
213- Coord. de Jueces Califica	541,088	342,933	198,155	198,155
214- Coord. de enlaces interinstitucionales	214,473	166,115	48,358	48,358
220- Dir. Par Ciudadana y Juece	1,947,566	1,554,483	393,083	393,083
230- Dir Comercio Espec y Al	1,534,530	1,227,262	307,268	307,268
231- Coord. Inspeccion y Vigil	1,090,147	856,489	233,658	233,658
250- Dir. de Protección Civil	3,003,883	2,481,786	522,097	522,097
260- Dir. Rel. Interinstitucio	1,391,437	1,144,646	246,791	246,791
300- Sria. Finanzas y Tesorería	16,487,073	10,536,241	2,921,520	2,921,520
310- Dir. de Ingresos	3,496,687	2,559,698	936,989	936,989
320- Dir. Egresos Presup y Cta Publica	7,503,440	6,727,927	775,513	775,513
330- Dir. de Adquisiciones	2,746,046	2,181,148	564,898	564,898
331- Coord. de Adquisiciones	5,241	5,241	-	-
340- Jubilados	5,679,847	4,779,435	900,412	900,412
341- Pensionados A	8,624,396	7,027,184	1,597,213	1,597,213
				3,029,312

342- Pensión por viudez	5,336,030	4,325,634	1,010,397	1,010,397	1,010,397
350- Dir de patrimonio	2,443,703	2,161,490	282,213	282,213	282,213
360- Direccion de Catastro	1,323,327	1,021,682	301,645	301,645	301,645
400- Stia. de Obras Publicas Desarrollo Impal	7,352,830	5,107,185	2,245,645	2,245,645	2,245,645
401- Coord. Construccion	4,931,868	4,137,529	794,339	794,339	794,339
410- Dir. de obras publicas	7,330,752	2,897,780	4,432,972	4,432,972	4,432,972
411- Coord. de Obras Publicas	248,578	186,871	61,707	61,707	61,707
412- Coord. de Proyectos	266,989	212,759	54,230	54,230	54,230
413- Dir. Obras Publicas Eventual	3,688	3,688	-	-	-
420- Dir. de Normatividad obras Publicas	1,658,529	1,375,168	283,361	283,361	283,361
421- Coord. Juridica	1,180,894	1,130,936	49,958	49,958	49,958
430- Dir. de Desarrollo Urbano	3,260,048	2,079,311	1,180,737	1,180,737	1,180,737
440- Dir. de Ecología	422,969	214,173	208,796	208,796	208,796
500- Secretaria de Desarrollo Economico	2,138,781	1,864,031	274,750	274,750	274,750
510- Dir. Fomento y Des. Empres	153,240	83,559	83,559	83,559	83,559
511- Coord. de PYME y Gestoria	333,480	228,328	105,152	105,152	105,152
512- Coord. de Empleo y Talent	83,560	35,073	48,487	48,487	48,487
513- Coord. de Fomento Rural	83,560	29,135	54,425	54,425	54,425
600- Secretaria de Desarrollo Social	4,143,456	1,865,815	2,277,641	2,277,641	2,277,641
601- Coord. Enlaces Institucio	447,906	422,508	25,398	25,398	25,398
610- Dir. de Educacion	5,513,898	4,193,991	1,319,907	1,319,907	1,319,907
620- Dir. de Deportes	3,702,618	2,533,734	1,168,884	1,168,884	1,168,884
621- Coord. Administrativa de Deportes	216,532	176,670	39,862	39,862	39,862
622- Coord. de Desarrollo Deportivo	183,832	143,970	39,862	39,862	39,862
630- Dir. de Cultura	2,211,811	1,702,909	508,902	508,902	508,902
640- Dir. de Atencion a la Mujer	2,127,897	1,941,036	186,861	186,861	186,861
650- Dir. de Apoyo a la Juvent	370,636	253,886	116,750	116,750	116,750
660- Dir. de Salud	2,550,106	1,919,996	630,110	630,110	630,110
670- Dir. de enlace institucional	1,837,485	1,563,599	273,886	273,886	273,886
700- Sria de Servicios Publicos	12,958,855	7,922,583	5,036,272	5,036,272	5,036,272
710- Dir Adm Servicios publicos	397,400	264,231	133,169	133,169	133,169
711- Coord. Taller Mecanico	1,396,204	1,077,856	318,348	318,348	318,348
712- Coord. de Taller Mecanico Eventuales	101,384	53,072	48,312	48,312	48,312
720- Dir. de Ornato y Forestac	7,339,007	5,839,170	1,499,837	1,499,837	1,499,837
721- Coord. de Ornato y Forest	70,341	52,199	18,142	18,142	18,142
722- Dir. Ornato y Forestacion Eventuales	1,148,348	1,081,201	67,147	67,147	67,147

730- Dir. de Vías Publicas	15,784,914	12,789,634	2,995,280	2,995,280	2,989,789
731- Coord. de Bacheo	3,099,682	2,350,325	749,357	749,357	749,357
732- Vías Publicas Eventual	121,647	13,278	108,369	108,369	108,369
740- Dir. de Panteones y Funer	4,734,726	3,564,364	1,170,362	1,170,362	1,170,362
741- Panteones y funeraria Eve	-	11,739	11,739	11,739	11,739
750- Dir. de Alumbrado Publico	4,587,819	2,348,159	2,239,660	2,239,660	2,239,660
800- Sria. Seg Publica y Vial.A	3,428,943	13,008	3,441,951	3,441,951	3,441,950
801- Coord. de la unidad de analisis	54,801	64,331	119,132	119,132	119,132
810- Coord. General Sria Seg Publica	130,185	130,185	-	-	-
820- Dir. de Policia	2,618,467	2,381,665	236,802	236,802	236,802
823- Jefatura de Escolitas	1,954,856	1,599,253	355,603	355,603	355,603
830- Dir. de Transito	1,853,959	1,451,730	402,229	402,229	402,229
831- Depto. transito eventuales	694,080	349,918	344,162	344,162	344,162
841- Coord. de Prevencion al Delito	438,073	350,886	87,187	87,187	87,187
850- Dir. Administrativa Seguridad Publica	162,923	118,756	281,679	281,679	281,679
851- Dir. Administrativa Seguridad Publica eventuales	18,736	18,394	342	342	342
900- Sindicato	2,432,857	1,222,690	1,210,167	1,210,167	1,210,167
1000- PRESIDENCIA MPAL	-	12,419,351	12,419,351	12,419,351	12,410,281
1010- AYUNTAMIENTO (CABILDO)	-	4,891,478	4,891,478	4,891,478	4,891,478
1020- CONTRALORIA MPAL	-	1,976,388	1,976,388	1,976,388	1,976,388
1021- DIR MEJORA REGULATORIA Y NORMATIVIDAD	-	297,295	297,295	297,295	297,295
1022- COORD MEJORA REGULATORIA	-	194,554	194,554	194,554	194,554
1023- DIR DE FISCALIZACION Y AUDITORIA	-	638,165	638,165	638,165	638,165
1024- COORD FISCALIZACION	-	194,364	194,364	194,364	194,364
1025- COORD AUDITORIA	-	156,894	156,894	156,894	156,894
1026- DIR TRANSPARENCIA Y ARCHIVO	-	297,591	297,591	297,591	297,591
1030- OFNA EJECUTIVA DEL ALCALDE	-	8,960,840	8,960,840	8,960,840	8,850,640
1031- DIR RELACIONES PUBLICAS	-	479,948	479,948	479,948	479,948
1032- COORD RELACIONES PUBLICAS	-	55,205	55,205	55,205	55,205
1033- DIR COMUNICACION SOCIAL	-	813,063	813,063	813,063	813,063
1034- COORD CONTENIDO AUDIOVISUAL Y PRENSA	-	227,100	227,100	227,100	227,100
1035- COORD IMAGEN INSTITUCIONAL	-	168,844	168,844	168,844	168,844
1036- DIR DE PLANEACION ESTRATEGICA	-	296,391	296,391	296,391	296,391
					0


1037- COORD PLANEACION ESTRATEGICA	220,267	220,267	220,267	220,267	220,267
1038- COOR DE POLITICAS PUBLICAS	168,844	168,844	168,844	168,844	168,844
1039- DIR LOGISTICA Y AGENDA	534,976	534,976	534,976	534,976	534,976
1040- DIR GRAL TURISMO Y EVENTOS	5,095,082	5,095,082	5,095,082	5,095,082	5,081,162
1041- DIR PROMOCION TURISTICA	322,696	322,696	322,696	322,696	322,696
1042- PROMOCION TUR EVENT	198,847	198,847	198,847	198,847	198,847
1043- DIR EVENTOS ESPECIALES	774,826	774,826	774,826	774,826	774,826
1044- DIR PLAN Y ENLACE PUEBLOS MAGICOS	258,836	258,836	258,836	258,836	258,836
1050- DIR GRAL DEL SISTEMA MPAL PARA EL DIF	6,450,354	6,450,354	6,450,354	6,450,354	6,439,375
1051- DIR DE SERVICIOS FAMILIARES	1,215,707	1,215,707	1,215,707	1,215,707	1,215,707
1052- DIR DE CENTROS DIF	2,339,028	2,339,028	2,339,028	2,339,028	2,339,028
1053- DIR DE BIENESTAR INTEGRAL	2,449,185	2,449,185	2,449,185	2,449,185	2,458,255
1054- DIR DE AT DEL ADULTO MAYOR	3,569,896	3,569,896	3,569,896	3,569,896	3,587,246
1055- DIR ADMINISTRATIVA DIF	3,022,349	3,022,349	3,022,349	3,022,349	3,022,349
1100- SRIA DE AYUNTAMIENTO	3,148,069	3,148,069	3,148,069	3,148,069	3,140,385
1101- COORD JUECES AUX Y ENLACE CON SOC CIVIL	893,104	893,104	893,104	893,104	893,104
1102- COORD ENLACE CON S.R.E	1,236,958	1,236,958	1,236,958	1,236,958	1,236,958
1103- COORD JUECES CALIFICADORES	598,275	598,275	598,275	598,275	598,275
1110- CONSEJERIA JURIDICA	2,184,804	2,184,804	2,184,804	2,184,804	2,184,804
1111- COORD DE LO CONTENCIOSO	352,232	352,232	352,232	352,232	352,232
1112- COORD JURIDICA CONSULTIVA	661,670	661,670	661,670	661,670	661,670
1113- COORD ENLACE INTERINSTITUCIONAL	207,658	207,658	207,658	207,658	207,658
1120- DIR COMERCIO ESPEC Y ALCOHOLES	1,121,491	1,121,491	1,121,491	1,121,491	1,121,491
1121- COORD INSPECCION Y VIGILANCIA	859,515	859,515	859,515	859,515	859,515
1130- DIR PROTECCION CIVIL	5,917,043	5,917,043	5,917,043	5,917,043	5,917,043
1131- COORD RIESGO INSPECC	209,570	209,570	209,570	209,570	209,570
1140- DIR TECNICA	323,987	323,987	323,987	323,987	323,987
1141- COORD TECNICA DEL AYUNTAMIENTO	173,190	173,190	173,190	173,190	173,190
1200- SRIA FINANZAS Y TES MPAL	9,971,395	9,971,395	9,971,395	9,971,395	9,971,395
1210- DIR INGRESOS Y REC INM	2,759,576	2,759,576	2,759,576	2,759,576	2,759,575
1220- DIR EGRESOS	2,121,467	2,121,467	2,121,467	2,121,467	2,121,467
1230- DIR DE CATASTRO Y PATRIMONIO	1,114,304	1,114,304	1,114,304	1,114,304	1,114,304


1231- COORD DE CATASTRO.	490,984	490,984	490,984	490,984	490,984
1232- COORD DE PATRIMONIO.	729,398	729,398	729,398	729,398	729,398
1240- DIR ADQUISICIONES	1,807,355	1,807,355	1,807,355	1,807,355	1,807,355
1250- JUBILADOS	3,985,808	3,985,808	3,985,808	3,985,808	3,985,808
1251- PENSIONADOS POR EDAD	3,349,973	3,349,973	3,349,973	3,349,973	3,349,973
1252- PENSIONADOS POR ENFERMEDAD	2,692,238	2,692,238	2,692,238	2,692,238	2,692,238
1253- PENSIONADOS POR VIUDEZ	3,827,165	3,827,165	3,827,165	3,827,165	3,827,165
1254- PENSIONES HIJOS DISCAPACIDAD	32,521	32,521	32,521	32,521	32,521
1300- SRIA DE OBRAS PUBLICAS	2,632,643	2,632,643	2,632,643	2,632,643	2,632,643
1301- COORD CONSTRUCCION	2,735,302	2,735,302	2,735,302	2,735,302	2,735,302
1310- DIR. OBRAS PUBLICAS	25,106,541	25,106,541	25,106,541	25,106,541	25,106,541
1311- COORD DE OBRA PUBLICA.	42,346	42,346	42,346	42,346	42,346
1320- DIR ESTIMACIONES COSTOS Y CONTRTOS	100,284	100,284	100,284	100,284	100,284
1330- DIR NORMATIVIDAD	889,533	889,533	889,533	889,533	889,533
1331- COORD JURIDICA OP	194,558	194,558	194,558	194,558	194,558
1400- SRIA DESARROLLO ECONOM Y CULTURA	1,944,968	1,944,968	1,944,968	1,944,968	1,944,968
1410- DIR FOMENTO ECONOMICO	258,836	258,836	258,836	258,836	258,836
1411- COORD PYME Y GESTORIA	364,480	364,480	364,480	364,480	364,480
1412- COORD EMPLEO Y TALENTO	274,482	274,482	274,482	274,482	274,482
1420- DIR DE DESARROLLO RURAL.	187,586	187,586	187,586	187,586	187,586
1421- COORD FOMENTO RURAL	191,530	191,530	191,530	191,530	191,530
1430- DIR CULTURA	1,077,853	1,077,853	1,077,853	1,077,853	1,077,853
1431- COORD CENTROS CULTURALES	753,254	753,254	753,254	753,254	753,254
1432- COORD CULTURA	121,614	121,614	121,614	121,614	121,614
1500- SRIA DESARROLLO SOCIAL	4,616,466	4,616,466	4,616,466	4,616,466	4,616,466
1510- DIR EDUCACION	3,627,745	3,627,745	3,627,745	3,627,745	3,627,745
1511- COORD IDIOMAS	143,131	143,131	143,131	143,131	143,131
1512- COORD PREPA ABIERTA	102,230	102,230	102,230	102,230	102,230
1520- DIR DEPORTES	3,477,985	3,477,985	3,477,985	3,477,985	3,477,985
1521- COORD ADMINIS Y DE U	143,131	143,131	143,131	143,131	143,131
DEPORTIVAS	143,131	143,131	143,131	143,131	143,131
1522- COORD DE DES DEPORTIVO Y OLIMPIADAS	113,774	113,774	113,774	113,774	113,774
1523- COORD DEPORTE SOCIAL Y LIGAS DEP	598,844	598,844	598,844	598,844	598,844
1530- DIR AT A LA MUJER					

1531- COORD AT A LA MUJER	128,409	128,409	128,409	128,409
1540- DIR DE LA JUVENTUD	407,774	407,774	407,774	407,774
1541- COORD DE LA JUVENTUD	169,443	169,443	169,443	169,443
1550- DIR SALUD	846,845	846,845	846,845	846,845
1600- SRIA DE SERVICIOS PUBLICOS	15,086,869	15,086,869	15,086,869	14,514,416
1601- COORD ADMINISTRATIVA SERV PUBLICOS	632,840	632,840	632,840	632,840
1610- DIR IMAGEN URBANA Y LIMPIA	5,936,059	5,936,059	5,936,059	5,918,709
1611- COORD IMAGEN URBANA Y LIMPIA	190,850	190,850	190,850	190,850
1612- IMAGEN URBANA Y LIMPIA EVENTUAL	464,793	464,793	464,793	464,793
1620- DIR VIAS PUB	16,248,029	16,248,029	16,248,029	16,243,596
1621- VIAS PUBLICAS EVENT	313,497	313,497	313,497	313,497
1630- DIR ALUMBRADO PUBLICO	3,451,559	3,451,559	3,451,559	3,451,559
1700- SRIA SEG PUB Y VIAL	12,910,572	12,910,572	12,910,572	12,729,853
1710- DIR GRAL DE OPERACIONES	47,799	47,799	47,799	47,799
1711- COORD DE LA UNIDAD DE ANALISIS E INTELIGENCIA.	359,092	359,092	359,092	359,092
1720- DIR POLICIA	6,966,971	6,966,971	6,966,971	6,966,971
1721- JEFATURA ESCOLTA	161,486	161,486	161,486	161,486
1730- DIR TRANSITO	295,942	295,942	295,942	295,942
1731- TRANSITO EVENTUAL	1,555,200	1,555,200	1,555,200	1,555,200
1740- DIR PREV DEL DELITO	409,998	409,998	409,998	409,998
1750- DIR ADMINISTRATIVA SEG PUB	1,353,498	1,353,498	1,353,498	1,353,498
1751- ADMIN SEG PUB EVENTUAL	261,029	261,029	261,029	261,029
1800- SRIA DE ADMINISTRACION	2,949,686	2,949,686	2,949,686	2,949,686
1810- DIR RECURSOS HUMANOS	812,251	812,251	812,251	812,251
1811- COOR DE RELACIONES LABORALES	206,830	206,830	206,830	206,830
1812- COORD DE SEGURIDAD SOCIAL	1,319,444	1,319,444	1,319,444	1,319,444
1820- DIR DE MANTENIMIENTO	386,779	386,779	386,779	386,779
1821- COORD INTENDENCIA	3,030,376	3,030,376	3,030,376	3,030,376
1822- COORD DE MTTO	448,874	448,874	448,874	448,874
1823- COORD VIGILANCIA	1,472,609	1,472,609	1,472,609	1,472,609
1824- COORD MTTO VEHICULAR	1,004,809	1,004,809	1,004,809	1,004,809
1825- MTTO VEHICULAR EVENT	208,537	208,537	208,537	208,537
1830- DIR INFORMATICA	1,886,270	1,886,270	1,886,270	1,886,270
1831- COORD HARDWARE	194,741	194,741	194,741	194,741

1832- COORD INFRAESTRUCTURA	194,554	194,554	194,554	194,554	194,554	-	-
1833- COORD DE SOFTWARE	107,428	107,428	107,428	107,428	107,428	-	-
1840- DIR PANTEONES Y S FUN	6,317,063	6,317,063	6,317,063	6,317,063	6,317,063	-	-
1890- SINDICATO	2,293,374	2,293,374	2,293,374	2,293,374	2,293,374	-	-
1900- SRIA DE INNOVACION Y PAT	1,432,682	1,432,682	1,432,682	1,432,682	1,432,682	-	-
CIUDADANA	1,301,412	1,301,412	1,301,412	1,301,412	1,301,412	-	-
1910- DIR PARTICIPACION CIUDADANA	168,844	168,844	168,844	168,844	168,844	-	-
1911- COORD PARTICIPACION	814,178	814,178	814,178	814,178	814,178	-	-
1930- DIR ATENCION Y GESTION MPAL	1,129,429	1,129,429	1,129,429	1,129,429	1,129,429	-	-
2000- SRIA SUSTENTABILIDAD URBANA Y AMBIENTAL	444,145	444,145	444,145	444,145	444,145	-	-
2001- COORD JURIDICA CONTROL URBANO	953,783	953,783	953,783	953,783	953,783	-	-
2002- COORD INSPECTORES D URB	838,193	838,193	838,193	838,193	838,193	-	-
2010- DIR DE CONTROL URBANO.	168,844	168,844	168,844	168,844	168,844	-	-
2011- COORD DE USO DE SUELO Y ANUNCIOS	410,071	410,071	410,071	410,071	410,071	-	-
2012- COORD DE CASA HAB Y TRAMITES MENORES	1,078,660	1,078,660	1,078,660	1,078,660	1,078,660	-	-
2020- DIR PLANEACION E ING VIAL	528,698	528,698	528,698	528,698	528,698	-	-
2030- DIR ECOLOGIA	-	-	-	-	-	-	-
II. Gasto Etiquetado	\$ 89,298,009	\$ 66,023,416	\$ 155,321,425	\$ 155,321,425	\$ 155,321,425	\$ 134,631,520	\$ 0
(II=A+B+C+D+E+F+G+H)	4,343,133	3,082,918	1,260,215	1,260,215	1,260,215	-	-
250- Dir. de Protección Civil	29,901,564	29,901,564	-	-	-	-	-
300- Sria. Finanzas y Tesorería	10,661,724	10,659,525	2,199	2,199	2,199	-	0
410- Dir. de obras publicas	265,338	265,338	-	-	-	-	-
430- Dir. de Desarrollo Urbano	22,509,637	17,605,764	4,903,873	4,903,873	4,903,873	-	-
800- Sria. Seg Publica y Vial.A	398,542	387,742	10,800	10,800	10,800	-	-
801- Coord. de la unidad de analisis	443,999	312,267	131,732	131,732	131,732	-	-
810- Coord. General Sria Seg Publica	18,437,219	14,310,041	4,127,178	4,127,178	4,127,178	-	-
820- Dir. de Policia	289,009	255,890	33,119	33,119	33,119	-	-
823- Jefatura de Escoltas	346,401	278,228	68,173	68,173	68,173	-	-
830- Dir. de Tránsito	42,240	29,760	12,480	12,480	12,480	-	-
831- Depto. tránsito eventuales	107,145	94,440	12,705	12,705	12,705	-	-
841- Coord. de Prevención al Delito	253,692	236,686	17,006	17,006	17,006	-	-
850- Dir. Administrativa Seguridad Publica	1,298,366	1,235,218	63,148	63,148	63,148	-	-
851- Dir. Administrativa Seguridad Publica event	-	-	2,805,905	2,805,905	2,805,905	-	-
1000- PRESIDENCIA MPAL	-	-	-	-	-	-	-

1130- DIR PROTECCION CIVIL	688,228	688,228	688,228	688,228	688,228	688,228
1200- SRIA FINANZAS Y TES MPAL	3,726,306	3,726,306	3,726,306	3,726,306	3,726,306	3,726,306
1210- DIR INGRESOS Y REC INM	31,262	31,262	31,262	31,262	31,262	31,262
1220- DIR EGRESOS	70,211	70,211	70,211	70,211	70,211	70,211
1300- SRIA DE OBRAS PUBLICAS	113,620,154	113,620,154	113,620,154	113,620,154	113,620,154	113,620,154
1310- DIR. OBRAS PUBLICAS	630,765	630,765	630,765	630,765	630,765	630,765
1630- DIR ALUMBRADO PUBLICO	8,531,266	8,531,266	8,531,266	8,531,266	8,531,266	8,531,266
1700- SRIA SEG PUB Y VIAL	418,060	418,060	418,060	418,060	418,060	418,060
1710- DIR GRAL DE OPERACIONES	10,881,418	10,881,418	10,881,418	10,881,418	10,881,418	10,881,418
1720- DIR POLICIA	1,751,997	1,751,997	1,751,997	1,751,997	1,751,997	1,751,997
1721- JEFATURA ESCOLTA	1,491,963	1,491,963	1,491,963	1,491,963	1,491,963	1,491,963
1730- DIR TRANSITO	-	-	-	-	-	-
III. Total de Egresos (III = I + II)	\$ 368,008,035	\$ 127,019,740	\$ 495,027,775	\$ 491,998,464	\$ 469,991,966	\$ 3,029,312


 PRESIDENTE MUNICIPAL
 ING JAVIER CABALLERO GAONA


 TESORERO MUNICIPAL
 C. FRANCISCO JAVIER ALMAGUER TAMEZ


 SINDICO PRIMERO
 C. LAURA PATRICIA ESCOBEDO VAZQUEZ



GOBIERNO MUNICIPAL
 DE SANTIAGO, M.L.

Estado Analítico del Ejercicio del Presupuesto de Egresos Detallado - LDF
(Clasificación Funcional)

Formato 6 c)

Ayuntamiento de Santiago, N.L.


Estado Analítico del Ejercicio del Presupuesto de Egresos Detallado - LDF

Clasificación Funcional (Finalidad y Función)

CUARTO TRIMESTRE DE GESTIÓN

Del 1 de enero de 2019 al 31 de diciembre de 2019

(PESOS)



Concepto (c)	Egresos						Subejercicio (e)
	Aprobado (d)	Ampliaciones/ (Reducciones)	Modificado	Devengado	Pagado		
I. Gasto No Etiquetado (=A+B+C+D)	\$ 278,710,026	\$ 60,996,324	\$ 339,706,350	\$ 336,677,038	\$ 335,360,445	\$	3,029,312
A. Gobierno (A=a1+a2+a3+a4+a5+a6+a7+a8)	\$ 148,078,595	\$ 14,407,655	\$ 162,486,250	\$ 159,456,939	\$ 159,103,744	\$	3,029,312
a1) Legislación	5,580,144	476,021	6,056,165	6,056,165	6,056,165		
a2) Justicia	2,432,857	1,070,684	3,503,541	3,503,541	3,503,541		
a3) Coordinación de la Política de Gobierno	46,431,587	972,257	47,403,844	47,403,844	47,276,889		
a4) Relaciones Exteriores							
a5) Asuntos Financieros y Hacendarios	52,656,062	9,603,883	43,052,179	40,022,867	39,948,741		3,029,312
a6) Seguridad Nacional							
a7) Asuntos de Orden Público y de Seguridad Interior	16,626,896	22,599,701	39,226,597	39,226,597	39,045,878		
a8) Otros Servicios Generales	24,351,049	1,107,125	23,243,924	23,243,924	23,272,529		
B. Desarrollo Social (B=b1+b2+b3+b4+b5+b6)	\$ 116,525,731	\$ 49,306,010	\$ 165,831,741	\$ 165,831,741	\$ 164,882,263	\$	
b1) Protección Ambiental	17,030,675	9,358,740	26,389,415	26,389,415	25,798,647		

b2) Vivienda y Servicios a la Comunidad	34,836,793	39,196,510	74,033,303	74,033,303	73,672,340
b3) Salud	5,714,010	3,556,141	2,157,869	2,157,869	2,157,869
b4) Recreación, Cultura y Otras Manifestaciones Sociales	7,087,265	1,654,021	8,741,286	8,741,286	8,739,111
b5) Educación	7,925,754	2,899,153	10,824,907	10,824,907	10,813,893
b6) Protección Social	39,917,294	1,701,085	41,618,379	41,618,379	41,633,820
b7) Otros Asuntos Sociales	4,013,940	1,947,357	2,066,583	2,066,583	2,066,583
C. Desarrollo Económico (C=c1+c2+c3+c4+c5+c6+c7+c8+c9)	\$ 6,206,567	\$ 5,008,759	\$ 11,215,326	\$ 11,215,326	\$ 11,201,406
c1) Asuntos Económicos, Comerciales y Laborales en General	2,475,391	805,853	3,281,244	3,281,244	3,281,244
c2) Agropecuaria, Silvicultura, Pesca y Caza	-	-	-	-	-
c3) Combustibles y Energía	-	-	-	-	-
c4) Minería, Manufacturas y Construcción	-	-	-	-	-
c5) Transporte	-	-	-	-	-
c6) Comunicaciones	3,481,176	4,452,905	7,934,081	7,934,081	7,920,161
c7) Turismo	250,000	250,000	-	-	-
c8) Ciencia, Tecnología e Innovación	-	-	-	-	-
c9) Otras Industrias y Otros Asuntos Económicos	-	-	-	-	-
D. Otras No Clasificadas en Funciones Anteriores	\$ 7,899,133	-\$ 7,726,101	\$ 173,032	\$ 173,032	-\$ 173,032
d1) Transacciones de la Deuda Pública / Costo Financiero de la Deuda	2,810,005	2,636,973	173,032	173,032	173,032
d2) Transferencias, Participaciones y Aportaciones Entre Diferentes Niveles y Ordenes de Gobierno	-	-	-	-	-
					0

c2) Agropecuaria, Silvicultura, Pesca y Caza							
c3) Combustibles y Energía							
c4) Minería, Manufacturas y Construcción							
c5) Transporte							
c6) Comunicaciones							
c7) Turismo							
c8) Ciencia, Tecnología e Innovación							
c9) Otras Industrias y Otros Asuntos Económicos							
D. Otras No Clasificadas en Funciones Anteriores							
d1) Transacciones de la Deuda Pública / Costo Financiero de la Deuda	2,805,905	2,805,905	2,805,905	2,805,905	2,805,905	2,805,905	2,805,905
d2) Transferencias, Participaciones y Aportaciones Entre Diferentes Niveles y Ordenes de Gobierno	2,805,905	2,805,905	2,805,905	2,805,905	2,805,905	2,805,905	2,805,905
d3) Saneamiento del Sistema Financiero							
d4) Adeudos de Ejercicios Fiscales Anteriores							
III. Total de Egresos (III = I + II)	\$368,008,035	\$127,019,740	\$495,027,775	\$491,998,464	\$489,991,966	\$	3,029,312




Gobierno Municipal
 SINDICO PRIMERO
 C. LAURA PATRICIA ESCOBEDO VAZQUEZ DE SANTIAGO, N.L.

[Firma]

TESORERO MUNICIPAL
 C. FRANCISCO JAVIER ALMAGUER TAMEZ

ING JAVIER CABALLERO GAONA



SANTIAGO NUEVO LEÓN

ACTIVOS

MUNICIPIO DE SANTIAGO NL
Balanza de Comprobación de Enero a Diciembre del 2019



Reg. Federal de Contribuyentes: MSN930129PN9
Reg. Entidad Federativa :
Reg. Cámara Correspondiente :

Domicilio Fiscal : JUAREZ Y ABASOLO
CENTRO
SANTIAGO N.L.

Cuenta	Descripción	Saldo Inicial	Cargos	Abonos	Saldo Final
1	ACTIVO	699,587,605.76	1,717,598,745.73	1,603,092,288.65	814,094,062.84
11	ACTIVO CIRCULANTE	51,978,811.97	1,542,855,987.77	1,541,542,451.38	53,292,348.36
111	Efectivo y Equivalentes de Efectivo	30,277,764.10	982,902,828.84	966,573,091.03	46,607,499.91
1111	Efectivo	317,104.30	25,000.00	209,104.30	133,000.00
1111 1	Caja Recaudadora	200,000.20		200,000.20	0.00
1111 1 1	Caja Recaudadora	200,000.20		200,000.20	0.00
1111 2	Cajas Chicas	17,104.10		9,104.10	8,000.00
1111 2 1	Fondo gastos menores Tesoreria, cajas	9,104.10		1,104.10	8,000.00
1111 2 5	Secretaría Ejecutiva David de la Peña Ma	8,000.00		8,000.00	0.00
1111 3	Cajas chicas	100,000.00	25,000.00		125,000.00
1111 3 1	Cajas Chicas	100,000.00	25,000.00		125,000.00
1112	Bancos/ Tesoreria	10,576,932.49	852,726,433.76	825,298,107.94	38,005,258.31
1112 2	BANAMEX	978,786.70	159,420,101.53	155,771,957.03	4,628,931.20
1112 2140	BANAMEX-140 561261938 PREDIAL	498,295.06	16,716,104.48	13,801,007.55	3,413,391.99
1112 2151	BANAMEX-151 561261946 CORRIENTE	329,310.29	142,703,997.05	141,970,469.48	1,062,837.86
1112 2153	BANAMEX-153 70016429129 PROGRAMAS ANTERI	150,701.35			150,701.35
1112 2162	BANAMEX- 162 5584265695700090	480.00		480.00	0.00
1112 12	BBVA BANCOMER	-571,425.60	588,551.60	17,126.00	0.00
1112 12 91	BBVA BANCOMER-163277445 PREDIAL	-571,425.60	588,551.60	17,126.00	0.00
1112 62	AFIRME	9,608,733.77	673,152,233.79	649,759,642.91	33,001,324.65
1112 62141	AFIRME-141 199102869 PREDIAL	-200,204.27	144,869,095.57	144,847,467.16	-178,575.86
1112 62144	AFIRME-144 199102915 PARTICIPACIONES	197,632.27	123,063,044.65	122,347,246.16	913,430.76
1112 62174	AFIRME-174 11491000017 INGRESOS 2015	438,780.41	189,839,014.77	189,784,382.53	493,392.65
1112 62185	AFIRME-185 11491001048 DONATIVOS 2015	1,018,613.57	797,620.52	1,613,772.67	202,461.42
1112 62186	AFIRME-186 11491001013 PREDIAL 2016	97,818.42	18,767,580.18	18,781,894.10	83,484.50
1112 62189	AFIRME-189 11491001188 INVERSION 2016	2,388,078.22	116,559,413.03	94,248,665.46	24,698,825.79
1112 62197	AFIRME-197 11491001722 FONDO PARA PRESTA	4,011,839.69	8,089,078.99	7,086,573.20	5,014,345.48
1112 62214	AFIRME-214 11491002443 7 Y 17 % CONTRIB	32,445.57	1.00	139.20	32,307.37
1112 62215	AFIRME-215 11491002710 COOP ESPACIOS PU	1,311.98	17.56	1,329.54	0.00
1112 62223	AFIRME 223 11491003172 FORTASEG 2018	411.12		411.12	0.00
1112 62230	AFIRME 230-11491003903 VTA PANTEON VILLA	1,613,155.62	215,358.08	1,718,343.06	110,170.64
1112 62233	AFIRME 233 11491003997 PROG ESPACIOS PUBLICO	8,871.17	280,000.00	288,871.17	0.00
1112 62241	AFIRME 241- 11491004519 PARTICIPACIONES	0.00	70,672,029.44	69,040,547.54	1,631,481.90
1112 72	BANORTE	560,837.62	19,565,546.84	19,749,382.00	377,002.46
1112 72 19	BANORTE-19 36025662 CORRIENTE	-76,063.76	3,322,528.56	3,112,231.20	134,233.60
1112 72 40	BANORTE-40 102157397 CORRIENTE	-639,024.57	14,004,050.30	13,306,536.00	58,489.73
1112 72103	BANORTE-103 638375329 DIF	1,275,925.95	2,238,967.98	3,330,614.80	184,279.13
1115	Fondos con Afectación Especifica	19,347,777.31	130,151,393.08	141,029,928.79	8,469,241.60
1115 2	BANAMEX	23,408.39	149.53		23,557.92
1115 2168	BANAMEX-70016429412 ESPACIOS PUBLICOS 2014	23,408.39	149.53		23,557.92
1115 62	AFIRME	18,901,742.16	130,151,243.55	141,026,448.79	8,026,536.92
1115 62142	AFIRME-142 199102877 INFRA 2013	11,232.16	1.00	11,233.16	0.00
1115 62152	AFIRME-152 199103059 FOPEDEP 2013	84,977.22		84,977.22	0.00
1115 62155	AFIRME- 155 199103180 F REGIONALES DEPORTES 2013	17,201.28		17,201.28	0.00
1115 62158	AFIRME-158 199103229 F REGIONALES ALUMBRADO 2014	2,808.38		2,808.38	0.00
1115 62160	AFIRME- 160 199103415 INFRAESTRUCTURA 2014	33,339.27		33,339.27	0.00
1115 62163	AFIRME-163 199103725 PROG REGIONAL 2014	20,821.26		20,821.26	0.00
1115 62164	AFIRME-164 199103717 FOPEDEP 2014	27,680.96		27,680.96	0.00
1115 62165	AFIRME-165 199103830 FONDO DE CONTINGENC 2014	163,776.66		163,776.66	0.00

MUNICIPIO DE SANTIAGO NL
Balanza de Comprobación de Enero a Diciembre del 2019



Reg. Federal de Contribuyentes: MSN930129PN9
Reg. Entidad Federativa :
Reg. Cámara Correspondiente :

Domicilio Fiscal : JUAREZ Y ABASOLO
CENTRO
SANTIAGO N.L.

Cuenta	Descripción	Saldo Inicial	Cargos	Abonos	Saldo Final
		31,561.00		31,561.00	0.00
1115 62175	AFIRME-175 199104241 INFRAESTRUCTURA 2015	5,729.51		5,729.51	0.00
1115 62177	AFIRME-177 11491000092 FOPADEM 2015	749,819.83	10,536.20	760,356.03	0.00
1115 62181	AFIRME-181 11491000424 CONTINGENCIAS ECO 2015	199,826.50	1,945.16	201,571.66	0.00
1115 62183	AFIRME-183 11491000408 PROYECTOS DE DESA 2015	245,942.35	2,466.57	248,408.92	0.00
1115 62187	AFIRME-187 11491001161 INFRAESTRUCTURA 2016	10,341.50		10,341.50	0.00
1115 62192	AFIRME-192 11491001277 ULTRACRECIMIENTO 2016	4,161.44		4,161.44	0.00
1115 62194	AFIRME-194 11491001366 F ESTATAL F DES 2016	34,976.80		34,976.80	0.00
1115 62195	AFIRME-195 11491001382 CONAFOR 2016	11,928.93	34.22	11,963.15	0.00
1115 62196	AFIRME-196 11491001625 PROY DE INFR VIVIENDA2016	13,783.05		13,783.05	0.00
1115 62199	AFIRME-199 11491001641 FORTALECIMIENTO FINAN 2016	0.01		0.01	0.00
1115 62200	AFIRME-200 11491001633 (INCENDIO)CONAFOR 2017	121,680.68	1,217.02	122,897.70	0.00
1115 62201	AFIRME-201 11491001714 INFRAESTRUCTURA 2017	6,729.92		6,729.92	0.00
1115 62202	AFIRME-202 11491002214 FORTALECIMIENTO 2017	564,846.23	6,058.86	570,905.09	0.00
1115 62203	AFIRME-203 11491002265 ULTRACRECIMIENTO 2017	0.01		0.01	0.00
1115 62206	AFIRME-206 11491002249 DESARROLLO MPAL 2017	102,809.59	50,615.37	153,424.96	0.00
1115 62207	AFIRME-207 11491002206 PROYECTOS DES REIONAL 2017	45,735.42	16,736.76	62,472.18	0.00
1115 62208	AFIRME-208 11491000491 (FORTALECE) 2017	5,297.67		5,297.67	0.00
1115 62209	AFIRME-209 11491000483 CONAFOR P SANIDAD 2017	41,918.69	262.97	42,181.66	0.00
1115 62210	AFIRME-210 11491002435 FONDOS DESCENTRAL 2017	10,809.46	145.21	10,954.67	0.00
1115 62211	AFIRME-211 11491002583 ESPACIOS PUBLICO 2017	0.01		0.01	0.00
1115 62212	AFIRME-212 11491002591-PROGRAMAS REGIONAL 2017	2,057,088.59	3,474.14	2,060,562.73	0.00
1115 62217	AFIRME-217 11491003199 ULTRACRECIMIENTO 2018	820,945.35	659,596.99	1,480,542.34	0.00
1115 62218	AFIRME-218 11491003210 SEGURIDAD MPAL 2018	231.40	0.60	232.00	0.00
1115 62219	AFIRME-219 11491003156 FORTALECIMIENTO 2018	0.30		0.30	0.00
1115 62220	AFIRME-220 11491003121 INFRAESTRUCTURA 2018	5,460.24	127,312.32	132,772.56	0.00
1115 62221	AFIRME 221 11491003709 PROGRAMAS REGIONAL 2018	93,509.17	0.35	93,509.52	0.00
1115 62222	AFIRME 222 11491003164 FORTASEG 2018	9,532.54	1,001,981.02	1,011,513.56	0.00
1115 62224	AFIRME-224 11491003717 PROYECTOS DE INFR 2018	12,513,990.15	427,186.34	12,941,176.49	0.00
1115 62225	AFIRME 225 11491003547 DESCENTRALIZADOS 2018	6,471.17		6,471.17	0.00
1115 62226	AFIRME 226 11491003687 CONAFOR SANIDAD 2018	799,132.16	2,823,338.16	3,622,470.32	0.00
1115 62228	AFIRME 228 11491003202 F DESARROLLO MUNICIPAL 2018	17,802.05	13,362.06	31,164.11	0.00
1115 62231	AFIRME 231 11491003857 PROGRAMAS REGIONAL 2018	6,416.80	260.40	6,677.20	0.00
1115 62232	AFIRME 11491003989 PROGRAMA ESPACIOS PUB 2018	1,626.45	701.45	2,327.90	0.00
1115 62234	AFIRME 234-11491003539 FESTIVAL CULTURAL 2018	0.00	8,778,951.18	8,778,701.41	249.77
1115 62235	AFIRME 235-11491004462 INFRA 2019	0.00	29,254,836.92	29,254,836.92	0.00
1115 62236	AFIRME 236-11491004470 FORTA 2019	0.00	8,247,777.91	7,552,465.36	695,312.55
1115 62237	AFIRME 237-11491004489 SEGURIDAD MUNICIPAL 2019	0.00	7,485,232.39	6,911,165.14	574,067.25
1115 62238	AFIRME 238 11491004497 ULTRACRECIMIENTO 2019	0.00	11,214,258.48	10,991,142.20	223,116.28
1115 62239	AFIRME 239-11491004500 FONDO DE DES MPAL 2019	0.00	39,677,535.52	37,117,165.24	2,560,370.28
1115 62240	AFIRME 240-11491004160 FONDOS DESCEN ESP 2019	0.00	2,011,419.95	2,011,419.95	0.00
1115 62242	AFIRME 242-11491004772 PROY INFRAESTRUCTURA MPAL19	0.00	3,191,583.17	2,712,772.21	478,810.96
1115 62243	AFIRME 243-11491004861 PROGRAMAS VARIOS 2019	0.00	5,077,435.37	5,077,435.37	0.00
1115 62244	AFIRME 244-1149104888 RECURSO SEGURIDAD 2019	0.00	10,064,979.49	6,570,369.66	3,494,609.83
1115 62245	AFIRME 245-11491004896 PROVISIONES ECONOMICAS 2019	422,626.76		3,480.00	419,146.76
1115 72	BANORTE	150,378.73			150,378.73
1115 72 95	BANORTE-95 616519251 FONDO METROPOLITANO 2009	208,185.44			208,185.44
1115 72130	BANORTE-130 817028475 INFRAESTRUCTURA 2012	64,062.59		3,480.00	60,582.59
1115 72134	BANORTE-134 836057029 CONADE 2012	35,950.00		35,950.00	0.00
1116	Depósitos de Fondos de Terceros en Garan				

SDI Mega

Fecha: 24/01/2020 Hora: 01:20Pm

Hoja.- 2

MUNICIPIO DE SANTIAGO NL
Balanza de Comprobación de Enero a Diciembre del 2019



Reg. Federal de Contribuyentes: MSN930129PN9
Reg. Entidad Federativa :
Reg. Cámara Correspondiente :

Domicilio Fiscal : JUAREZ Y ABASOLO
CENTRO
SANTIAGO N.L.

Cuenta	Descripción	Saldo Inicial	Cargos	Abonos	Saldo Final
		35,950.00		35,950.00	0.00
1116 1	Fianzas	35,950.00		35,950.00	0.00
1116 1 1	Fianzas	5,402,396.06	514,364,292.62	519,426,197.25	340,491.43
112	Derechos a Recibir Efectivo o Equivalent	170,822.51	172,980,397.45	173,151,219.96	0.00
1122	Cuentas por Cobrar a Corto Plazo	170,822.51	172,980,397.45	173,151,219.96	0.00
1122 6	Cuentas por Cobrar GENL	170,822.51		170,822.51	0.00
1122 6 1	Gob del Edo apt para Unidad Dep Sta Ros	0.00	172,980,397.45	172,980,397.45	0.00
1122 6 2	Gobierno del Estado de Nuevo León cuentas por cobr	732,916.53	648,322.50	1,201,623.17	179,615.86
1123	Deudores Diversos por Cobrar a Corto Pla	732,916.53	648,322.50	1,201,623.17	179,615.86
1123 9	Deudores Diversos	732,916.53	648,322.50	1,201,623.17	179,615.86
1123 9 1	Gastos a Comprobar	0.00	321,485,829.74	321,485,829.74	0.00
1124	Ingresos por Recuperar a Corto Plazo	0.00	174,264,489.22	174,264,489.22	0.00
1124 1	Impuestos Por Cobrar	0.00	174,264,489.22	174,264,489.22	0.00
1124 1 1	Impuesto por cobrar	0.00	25,642,206.89	25,642,206.89	0.00
1124 4	Derechos Por Cobrar	0.00	25,642,206.89	25,642,206.89	0.00
1124 4 1	Derecho Por Cobrar	0.00	13,465,109.64	13,465,109.64	0.00
1124 5	Productos Por cobrar	0.00	13,465,109.64	13,465,109.64	0.00
1124 5 1	Producto por cobrar	0.00	108,114,023.99	108,114,023.99	0.00
1124 6	Aprovechamientos	0.00	108,114,023.99	108,114,023.99	0.00
1124 6 1	Aprovechamientos por cobrar	11,850.00		11,850.00	0.00
1125	Deudores por Anticipos de la Tesorería a	11,850.00		11,850.00	0.00
1125 1	Deudores Por Fondos Rotatorios	11,850.00		11,850.00	0.00
1125 1 2	Patronato Unidos por Santiago	0.00	2,725.50	2,725.50	0.00
1126	Prestamos Otorgados a corto plazo	0.00	2,725.50	2,725.50	0.00
1126 2	Gobierno del Estado de Nuevo León cuentas por cobr	4,486,807.02	19,247,017.43	23,572,948.88	160,875.57
1129	Otros Derechos a Recibir Efectivo o Equi	41,555.13	7,334,153.22	7,383,120.43	-7,412.08
1129 8	Cuentas por Cobrar por Préstamos al Pers	-5,411.47			-5,411.47
1129 8 1	Cuentas por Cobrar por Préstamos al Pers	46,966.60	7,334,153.22	7,383,120.43	-2,000.81
1129 8 2	Prestamos al personal Nominas	4,445,251.89	11,912,864.21	16,189,828.45	168,287.65
1129 9	Otras Cuentas por Cobrar	2,444.34		2,444.34	0.00
1129 9 2	Crédito al Salario	1,078,574.53	372,917.57	1,447,842.10	3,650.00
1129 9 3	Subsidio para el Empleo	4,341.26		4,341.26	0.00
1129 9 7	Anticipo para nómina pagada en efectivo	0.02	8,599.52	6,180.02	2,419.52
1129 9 9	Otras Cuentas por Cobrar a Corto Plazo	66,888.50		66,888.50	0.00
1129 9 97	Cuenta por Cobrar Transitoria Donativo B	1,115,030.42		981,333.29	133,697.13
1129 9 98	Cuenta por Cobrar Transitoria donativos	2,177,972.82	11,531,347.12	13,680,798.94	28,521.00
1129 9 99	Cuenta por Cobrar Transitoria	16,298,651.81	45,289,349.34	55,243,644.13	6,344,357.02
113	Derechos a Recibir Bienes o Servicios	116,576.50	150,000.00		266,576.50
1131	Anticipo a Proveedores por Adquisición d	116,576.50	150,000.00		266,576.50
1131 1	Anticipo a proveedores por adquisición d	116,576.50			116,576.50
1131 1 1	Anticipo a prov por adq de bienes y pres	0.00	150,000.00		150,000.00
1131 1 2	Anticipo a proveedores	1,405,499.99	0.01		1,405,500.00
1132	Anticipo a Prov p/Adq de bienes inmueble	1,405,499.99	0.01		1,405,500.00
1132 1	Anticipo a Prov p/Adq de bienes inmueble	-0.01	0.01		0.00
1132 1 1	Anticipo a Prov p/Adq de bienes GRUPO ALTACH	1,405,500.00			1,405,500.00
1132 1 2	Ant a Prov p/Adq de bienes GRAL DE IND MILITAR	14,776,575.32	45,139,349.33	55,243,644.13	4,672,280.52
1134	Anticipo a Contratistas por Obras P-blic	14,776,575.32	45,139,349.33	55,243,644.13	4,672,280.52
1134 1	Anticipo a Contratistas Por Obra P-blic	14,776,575.32	0.01	14,776,575.33	0.00
1134 1 1	Anticipo a Contratistas Para Obra P-blic	0.00	45,139,349.32	40,467,068.80	4,672,280.52
1134 1 2	Anticipo de Contratistas Obras publicas				

MUNICIPIO DE SANTIAGO NL
Balanza de Comprobación de Enero a Diciembre del 2019



Reg. Federal de Contribuyentes: MSN930129PN9
Reg. Entidad Federativa :
Reg. Cámara Correspondiente :

Domicilio Fiscal : JUAREZ Y ABASOLO
CENTRO
SANTIAGO N.L.

Cuenta	Descripción	Saldo Inicial	Cargos	Abonos	Saldo Final
		0.00	299,518.97	299,518.97	0.00
116	Estimacion por Perdida o Deterioro de Ac	0.00	299,518.97	299,518.97	0.00
1161	Estimacion p Cuentas Incobrables por Der	0.00	299,518.97	299,518.97	0.00
1161 1	Estimacion p Cuentas Incobrables activo circulante	647,608,793.79	174,742,757.96	61,549,837.27	760,801,714.48
12	ACTIVO NO CIRCULANTE	626,714,540.35	153,257,556.03	52,110,440.07	727,861,656.31
123	Bienes Inmuebles Infraestructura y Const	381,634,829.24			381,634,829.24
1231	Terrenos	381,634,829.24			381,634,829.24
1231 1	Terrenos	27,334,021.50			27,334,021.50
1233	Edificios no Habitacionales	27,334,021.50			27,334,021.50
1233 1	Edificios no Habitacionales	184,370,060.96	111,153,086.71	40,626,639.06	254,896,498.61
1235	Construcciones en Proceso en Bienes de D	1,547,087.99			1,547,087.99
1235 2	EDIFICIOS NO HABITACIONALES EN PROCESO	18,856,499.01	23,407,602.61	6,373,159.59	35,890,942.03
1235 3	Constr de obras p/ abastecimiento de agua drenaje	151,091,888.59	55,462,337.00	34,253,479.47	172,300,746.12
1235 5	Construccion de vias de Comunicacion	12,483,724.39	30,844,769.88		43,328,494.27
1235 6	Otras Construcciones de Ingenieria Civil	390,850.98	1,438,377.22		1,829,228.20
1235 9	Trabajos de acabado en Edificios	17,375,638.65	42,104,469.32	11,483,801.01	47,996,306.96
1236	Construcciones en Proceso en Bienes Prop	3,354,477.05	34,605,011.91		37,959,488.96
1236 2	EDIFICIOS NO HABITACIONALES EN PROCESO	441,540.52			441,540.52
1236 3	Constr de obras p/ abastecimiento de agua drenaje	0.00	2,552,085.21		2,552,085.21
1236 6	Otras construcciones de ingenieria civil u obra pe	13,579,621.08	4,947,372.20	11,483,801.01	7,043,192.27
1236 9	Trabajos de acabados en edificaciones	16,000,000.00			16,000,000.00
1239	Otros Bienes Inmuebles	72,769,787.85	20,218,082.85	1,326,632.51	91,661,238.19
124	Bienes Muebles	10,100,314.93	4,199,057.36	423,292.84	13,876,079.45
1241	MOBILIARIO Y EQUIPO DE ADMINISTRACION	2,175,236.70	572,678.83	78,624.80	2,669,290.73
1241 1	Muebles de oficina y estanteria	2,175,236.70	572,678.83	78,624.80	2,669,290.73
1241 1 1	Muebles de oficinas y estanteria	588,057.86	532,017.35	33,199.20	1,086,876.01
1241 2	Muebles excepto de oficinas y estanteria	588,057.86	532,017.35	33,199.20	1,086,876.01
1241 2 1	Muebles excepto de oficinas y estanteria	5,514,679.19	2,221,573.31	212,179.80	7,524,072.70
1241 3	Equipos de computo y de tecnologias de I	5,514,679.19	2,221,573.31	212,179.80	7,524,072.70
1241 3 1	Equipo de computo y de tecnologias de la	1,822,341.18	872,787.87	99,289.04	2,595,840.01
1241 9	Otros mobiliarios y equipos de administr	1,822,341.18	872,787.87	99,289.04	2,595,840.01
1241 9 1	Otros mobiliarios y equipo de administra	2,911,325.44	1,798,274.71	100,824.40	4,608,775.75
1242	Mobiliario y Equipo Educativo y Recrea	680,657.04	117,021.83	4,150.00	793,528.87
1242 1	Equipos y aparatos audiovisuales	680,657.04	117,021.83	4,150.00	793,528.87
1242 1 1	Equipo y aparatos audiovisuales	0.00	34,797.68		34,797.68
1242 2	Aparatos deportivos	0.00	34,797.68		34,797.68
1242 2 1	Aparato deportivo	2,190,001.86	51,550.40		2,241,552.26
1242 3	Cámaras fotográficas y de video	2,190,001.86	51,550.40		2,241,552.26
1242 3 1	Cámaras fotográficas o de video	40,666.54	1,594,904.80	96,674.40	1,538,896.94
1242 9	Otro mobiliario y equipo educacional y r	40,666.54	1,594,904.80	96,674.40	1,538,896.94
1242 9 1	Otros mobiliarios y equipo educacional y recreativ	1,748,255.88	100,437.96	33,826.18	1,814,867.66
1243	EQUIPO E INSTRUMENTAL MEDICO Y DE LABORA	1,700,639.22	81,162.00		1,781,801.22
1243 1	Equipo médico y de laboratorio	1,700,639.22	81,162.00		1,781,801.22
1243 1 1	Equipos médico y de laboratorio	47,616.66	19,275.96	33,826.18	33,066.44
1243 2	Instrumental médico y de laboratorio	47,616.66	19,275.96	33,826.18	33,066.44
1243 2 1	Instrumental médico y o de laboratorio	41,117,216.07	10,169,918.02		51,287,134.09
1244	Vehículos y equipo terrestre	40,785,836.06	10,169,918.02		50,955,754.08
1244 1	Vehículo y equipos terrestres	36,058,689.13	10,169,918.02		46,228,607.15
1244 1 1	Vehículo y equipo terrestre	4,727,146.93			4,727,146.93
1244 1 2	Vehículo y equipo terrestre RECURSO FED				

SDI Mega

Fecha: 24/01/2020 Hora: 01:20Pm

Hoja.- 4

MUNICIPIO DE SANTIAGO NL
Balanza de Comprobación de Enero a Diciembre del 2019



Reg. Federal de Contribuyentes: MSN930129PN9
Reg. Entidad Federativa :
Reg. Cámara Correspondiente :

Domicilio Fiscal : JUAREZ Y ABASOLO
CENTRO
SANTIAGO N.L.

Cuenta	Descripción	Saldo Inicial	Cargos	Abonos	Saldo Final
		44,080.00			44,080.00
1244 2	Carrocerías y remolques	44,080.00			44,080.00
1244 2 1	Carrocería y remolques	63,250.00			63,250.00
1244 5	Embarcaciones	63,250.00			63,250.00
1244 5 1	Embarcacion	224,050.01			224,050.01
1244 9	Otros equipos de transporte	224,050.01			224,050.01
1244 9 1	Otros equipos para transporte	1,869,197.33			1,869,197.33
1245	EQUIPO DE DEFENSA Y SEGURIDAD	1,869,197.33			1,869,197.33
1245 1	Equipo de defensa y seguridad	1,869,197.33			1,869,197.33
1245 1 1	Equipos de defensa y seguridad	14,471,398.20	3,950,394.80	768,689.09	17,653,103.91
1246	Maquinaria Otros equipos y herramientas	3,357,385.00	2,110,639.72		5,468,024.72
1246 3	Maquinaria y equipo de construcción	3,357,385.00	2,110,639.72		5,468,024.72
1246 3 1	Maquinaria y equipo de construcción	1,695,720.79	1,131,344.97	545,619.92	2,281,445.84
1246 4	Sistemas de aire acondicionado calefacti	1,695,720.79	1,131,344.97	545,619.92	2,281,445.84
1246 4 1	Sistemas de aire acondicionado calefacti	7,235,236.24	73,496.03		7,308,732.27
1246 5	Equipo de comunicación y telecomunicació	6,589,533.84	73,496.03		6,663,029.87
1246 5 1	Equipo de comunicación y telecomunicació	645,702.40			645,702.40
1246 5 2	Equipo de comunicación y telecomunicacio	433,007.49	11,141.60		444,149.09
1246 6	Equipos de generación eléctrica. aparato	433,007.49	11,141.60		444,149.09
1246 6 1	Equipos de generación eléctrica. aparato	1,389,398.44	623,772.48	223,069.17	1,790,101.75
1246 7	Herramientas y máquinas-herramienta	1,389,398.44	623,772.48	223,069.17	1,790,101.75
1246 7 1	Herramientas y máquinas-herramienta	360,650.24			360,650.24
1246 9	Otros equipos	360,650.24			360,650.24
1246 9 1	Otros equipos	552,080.00			552,080.00
1247	Bienes artísticos, culturales y científicos	552,080.00			552,080.00
1247 1	Bienes artísticos, culturales y científicos	552,080.00			552,080.00
1247 1 1	Bienes artísticos, culturales y científicos	7,446,102.85	353,143.68	276,524.86	7,522,721.67
125	Activos Intangibles	5,446,801.04	331,648.68	255,029.86	5,523,419.86
1251	Software	5,446,801.04	331,648.68	255,029.86	5,523,419.86
1251 1	Software	5,446,801.04	331,648.68	255,029.86	5,523,419.86
1251 1 1	Software	1,999,301.81	21,495.00	21,495.00	1,999,301.81
1254	Licencias informáticas e intelectuales	1,999,301.81	21,495.00	21,495.00	1,999,301.81
1254 1	Licencia informáticas e intelectuales	1,999,301.81	21,495.00	21,495.00	1,999,301.81
1254 1 1	Licencias informáticas e intelectuales	-59,321,637.26	913,975.40	7,836,239.83	-66,243,901.69
126	Depreciación, Deterioro y Amortización A	-20,533,546.86	913,975.40	700,715.70	-20,320,287.16
1261	Depn Acum de Bienes Inmuebles	-20,533,546.86	913,975.40	700,715.70	-20,320,287.16
1261 1	Depn Acum Edificios no Habitacionales	-20,533,546.86	913,975.40	700,715.70	-20,320,287.16
1261 1 1	Depn Acum. Edificios no Habitacionales	-37,652,318.63		6,414,399.68	-44,066,718.31
1263	Depn Acum de Bienes Muebles	-4,549,048.77		1,289,924.15	-5,838,972.92
1263 1	Depn Acum de Mobiliario y Eq admon	-581,216.04		233,729.84	-814,945.88
1263 1 1	Depn Acum muebles de ofna y estanteria	-342,692.30		34,815.67	-377,507.97
1263 1 2	Depn Acum muebles excepto oficina y est	-3,365,114.12		626,704.45	-3,991,818.57
1263 1 3	Depn Acum equipo de computo y tec.inform	-260,026.31		394,674.19	-654,700.50
1263 1 4	Depn Acum otros mobiliarios y equipo ad	-603,364.81		182,794.28	-786,159.09
1263 2	Depn Acum de mobiliario y eq educacional	-468,207.46		75,169.17	-543,376.63
1263 2 1	Depn Acum Equipos y aparatos audiovisua	0.00		30,900.90	-30,900.90
1263 2 2	Depn Acum Aparatos Deportivos			76,724.21	-208,359.16
1263 2 3	Depn Acum camaras fotograficas y de vid	-131,634.95			-3,522.40
1263 2 9	Depn Acum otro mob y equipo educacion	-3,522.40			-3,522.40
1263 3	Depn Acum equipo e instrument medico y d	-1,433,803.34		161,238.38	-1,595,041.72

SDI Mega

Fecha: 24/01/2020 Hora: 01:20Pm

Hoja.- 5

MUNICIPIO DE SANTIAGO NL
Balanza de Comprobación de Enero a Diciembre del 2019



Reg. Federal de Contribuyentes: MSN930129PN9
Reg. Entidad Federativa :
Reg. Cámara Correspondiente :


Domicilio Fiscal : JUAREZ Y ABASOLO
CENTRO
SANTIAGO N.L.

Cuenta	Descripción	Saldo Inicial	Cargos	Abonos	Saldo Final
		-1,433,803.34		161,238.38	-1,595,041.72
1263 3 1	Depn Acum equipos medico y de laborator	-25,382,516.40		3,157,184.07	-28,539,700.47
1263 4	Depn Acum de Vehiculos y Eq de transport	-25,057,002.25		3,153,984.03	-28,210,986.28
1263 4 1	Depn Acum autom y equipo terrestre	-44,079.90			-44,079.90
1263 4 2	Depn Acum carrocerías y remolques	-63,250.83			-63,250.83
1263 4 5	Depn Acum embarcaciones	-218,183.42		3,200.04	-221,383.46
1263 4 9	Depn Acum otros equipos transporte	-344,973.70		186,922.20	-531,895.90
1263 5	Depn Acum de equipo de defensa y segurid	-344,973.70		186,922.20	-531,895.90
1263 5 1	Depn Acum equipos de defensa y seguridad	-5,338,611.61		1,436,336.60	-6,774,948.21
1263 6	Depn Acum Maquinaria otros equipos y her	-3,866,686.62			-3,866,686.62
1263 6 1	Depn Acum Maquinaria otros equipos y her	-242,952.02		294,710.02	-537,662.04
1263 6 3	Depn Acumulada Maquinaria y equipo de co	-256,616.62		145,349.46	-401,966.08
1263 6 4	Depn Sis de Aire Acondicionados Calefacc	-448,248.87		660,313.67	-1,108,562.54
1263 6 5	Depn Equipo de Comunicacion y Telecomuni	-158,654.91		48,367.27	-207,022.18
1263 6 6	Equipos de Generacion Electrica Aparatos	-258,697.69		234,218.74	-492,916.43
1263 6 7	Herramientas y Maquinas-herramienta	-106,754.88		53,377.44	-160,132.32
1263 6 9	Otros Equipos	-1,135,771.77		721,124.45	-1,856,896.22
1265	Amort Acum Activos Intangibles	-1,135,771.77		721,124.45	-1,856,896.22
1265 1	Amort Acum Activos Intangibles	-1,055,344.41		516,839.42	-1,572,163.83
1265 1 1	Amort Acum Softwares	-80,427.36		204,285.03	-284,712.39
1265 1 2	Amortizacion Acum de Licencias				
		699,587,605.76	1,717,598,745.73	1,603,092,288.65	814,094,062.84

SDI Mega

Fecha: 24/01/2020 Hora: 01:20Pm

Hoja.- 6



SANTIAGO NUEVO LEÓN

PASIVOS

MUNICIPIO DE SANTIAGO NL
Balanza de Comprobación de Enero a Diciembre del 2019



Reg. Federal de Contribuyentes: MSN930129PN9
Reg. Entidad Federativa :
Reg. Cámara Correspondiente :

Domicilio Fiscal : JUAREZ Y ABASOLO
CENTRO
SANTIAGO N.L.

Cuenta	Descripción	Saldo Inicial	Cargos	Abonos	Saldo Final
2	PASIVO	-53,841,359.01	568,539,258.28	544,800,708.50	-30,102,809.23
21	PASIVO CIRCULANTE	-47,564,502.17	566,572,233.81	544,800,708.50	-25,792,976.86
211	Cuentas por Pagar a Corto Plazo	-45,594,224.33	564,602,493.10	542,833,684.03	-23,825,415.26
2111	Servicios Personales por Pagar a Corto P	-150,956.83	184,536,903.40	184,385,946.58	-0.01
2111 1	Servicios Personales por Pagar a Corto P	-146,464.80	184,529,929.29	184,383,464.50	-0.01
2111 1 1	Servicios personales por cuenta de capit	-318,301.05	182,841,681.61	182,523,380.56	0.00
2111 1 2	Finiquitos por pagar	164,337.00	1,685,903.27	1,850,240.27	0.00
2111 1 3	Ajuste de Moneda	4,249.26	2,344.41	6,593.67	0.00
2111 1 4	Por reclasificar	3,249.99		3,250.00	-0.01
2111 4	Ajuste de Moneda Abono	-4,492.03	6,974.11	2,482.08	0.00
2112	Proveedores por Pagar a Corto Plazo	-30,781,552.22	186,168,723.67	164,863,589.79	-7,476,418.34
2112 1	Proveedores por Pagar a Corto Plazo	-29,371,992.29	186,759,163.74	164,863,589.79	-7,476,418.34
2112 1 1	Deudas por Adq de Bienes y Contr de Serv	-29,371,992.29	186,759,163.74	164,863,589.79	-7,476,418.34
2112 8	Cuenta puente entrada mercancía recepcio	-1,409,559.93	1,409,559.93		0.00
2112 8 1	Cuenta puente entrada mercancía recepcio	-1,409,559.93	1,409,559.93		0.00
2113	Contratistas por Obras Publicas por Paga	-7,551,882.61	138,319,080.34	145,523,434.25	-14,756,236.52
2113 1	Contratistas por Obras P-blicas por Paga	-7,551,882.61	138,319,080.34	145,523,434.25	-14,756,236.52
2113 1 1	Contratistas por Obras P-blicas	-7,551,882.61	8,361,388.45	809,505.84	0.00
2113 1 2	Contratistas por obra publica	0.00	129,957,691.89	144,713,928.41	-14,756,236.52
2115	Transferencias Otorgadas por pagar a cor	-468,938.53	13,301,092.31	12,832,153.78	0.00
2115 1	Subsidios y Subvenciones	-468,938.53	13,301,092.31	12,832,153.78	0.00
2115 1 1	Pensiones, Jubilaciones y Otros	0.00	7,813,390.22	7,813,390.22	0.00
2115 1 2	Apoyos Economicos	-468,938.53	5,487,702.09	5,018,763.56	0.00
2116	Intereses, Com y gastos de la deuda pub	0.00	2,805,905.14	2,805,905.14	0.00
2116 1	Intereses, de la deuda publica interna a	0.00	838,772.76	838,772.76	0.00
2116 2	Presidente Municipal Amortización de la	0.00	1,967,132.38	1,967,132.38	0.00
2117	Retenciones y Contribuciones por Pagar a	-5,793,424.32	23,919,526.46	19,717,725.63	-1,591,623.49
2117 1	Retenciones por pagar	-5,285,903.03	19,135,471.94	15,033,073.07	-1,183,504.16
2117 1 1	ISPT Retenido al Personal pendiente de	-5,340,648.48	19,027,862.94	14,869,820.46	-1,182,606.00
2117 1 3	10% I.S.R. Retenido P/ Honorarios	106,513.06	61,159.00	111,302.61	56,369.47
2117 1 4	10% I.S.R. Retenido P/ Arrendamiento	-132.62	46,450.00	51,950.00	-5,632.62
2117 1 5	Ret. del 0.1% sobre Obras	-48,234.09			-48,234.09
2117 1 6	IVA retenido por Honorarios	-3,400.92			-3,400.92
2117 2	IMPUESTOS ESTATALES POR PAGAR	0.00	4,677,553.00	4,677,553.00	0.00
2117 2 1	IMPUESTO ESTATAL 3% SOBRE NOMINA	0.00	4,677,553.00	4,677,553.00	0.00
2117 9	Retencion de Obras	-507,521.29	106,501.52	7,099.56	-408,119.33
2117 9 6	Retencion del 0.2% sobre obras	-55,250.59			-55,250.59
2117 9 7	Retenciones del 0.5% sobre Obras	-452,270.70	106,501.52	7,099.56	-352,868.74
2119	Otras Cuentas por Pagar a corto plazo	-847,469.82	13,551,261.78	12,704,928.86	-1,136.90
2119 1	Deducciones Personales	831,065.92	11,251,469.00	12,083,671.82	-1,136.90
2119 1 1	Pension Alimenticia Pendiente de Pago	4,656.07	457,269.60	463,072.57	-1,146.90
2119 1 3	Sindicato pendiente de pago	-11,090.00	2,204,711.63	2,193,621.63	0.00
2119 1 4	Sindicato por pagar	0.00	272,223.00	272,223.00	0.00
2119 1 5	Aportación a la Vivienda Pendiente de P	-200.00	200.00		0.00
2119 1 11	Servicio de Crédito Pendiente de Pago	-2,603.62	2,603.62		0.00
2119 1 13	Seguro desc. a empleados Pendiente de P	1,125.00	110,641.22	111,766.22	0.00
2119 1 17	Otras Deducciones de Nominas de Pago	675,015.74	5,977,651.66	6,652,667.40	0.00
2119 1 20	Mueblerías pendientes de pago	164,162.73	2,226,168.27	2,390,321.00	10.00
2119 9	Acreedores por pagar	-1,678,535.74	2,299,792.78	621,257.04	0.00

SDI Mega

Fecha: 24/01/2020 Hora: 01:21Pm

Hoja.- 1


MUNICIPIO DE SANTIAGO NL
Balanza de Comprobación de Enero a Diciembre del 2019



Reg. Federal de Contribuyentes: MSN930129PN9
Reg. Entidad Federativa :
Reg. Cámara Correspondiente :

Domicilio Fiscal : JUAREZ Y ABASOLO
CENTRO
SANTIAGO N.L.

Cuenta	Descripción	Saldo Inicial	Cargos	Abonos	Saldo Final
2119 9 1	Acreedores por pagar	-1,678,535.74	2,299,792.78	621,257.04	0.00
213	Porción a Corto Plazo de la Deuda Públic	-1,967,669.84	1,967,132.71	1,967,024.47	-1,967,561.60
2131	Porción a Corto Plazo de la Deuda Públic	-1,967,669.84	1,967,132.71	1,967,024.47	-1,967,561.60
2131 1	Préstamos a Corto Plazo	-1,967,669.51	1,967,132.38	1,967,024.47	-1,967,561.60
2131 1 1	Banobras Prestamo a corto plazo 7284-78	-1,021,106.50	1,021,494.63	1,021,386.72	-1,020,998.59
2131 1 2	Banobras Prestamo a corto plazo 9335-24	-946,563.01	945,637.75	945,637.75	-946,563.01
2131 2	Prestamo Gobierno del Estado Cta Participaci	-0.33	0.33		0.00
2131 2 1	Prestamo Gob. del Estado Cta Participaci	-0.33	0.33		0.00
219	Otros Pasivos Circulantes	-2,608.00	2,608.00		0.00
2191	Ingresos por Clasificar	-2,608.00	2,608.00		0.00
2191 1	Ingresos por Clasificar	-2,608.00	2,608.00		0.00
2191 1 1	Ingresos pendientes de identificar	-2,608.00	2,608.00		0.00
22	PASIVO NO CIRCULANTE	-6,276,856.84	1,967,024.47		-4,309,832.37
223	Deuda Pública a Largo Plazo	-6,276,856.84	1,967,024.47		-4,309,832.37
2233	PrÚstamos de la Deuda P-blica Interna po	-6,276,856.84	1,967,024.47		-4,309,832.37
2233 1	PrÚstamos Largo Plazo de Instituciones	-6,276,856.84	1,967,024.47		-4,309,832.37
2233 1 1	Banobras Prestamo a largo plazo 7284-78	-4,576,967.36	1,021,386.72		-3,555,580.64
2233 1 2	Banobras prestamo a largo plazo 9335-24	-1,699,889.48	945,637.75		-754,251.73
		-53,841,359.01	568,539,258.28	544,800,708.50	-30,102,809.23



SANTIAGO NUEVO LEON

INGRESOS

MUNICIPIO DE SANTIAGO NL
Balanza de Comprobación de Enero a Diciembre del 2019



Reg. Federal de Contribuyentes: MSN930129PN9
Reg. Entidad Federativa :
Reg. Cámara Correspondiente :

Domicilio Fiscal : JUAREZ Y ABASOLO
CENTRO
SANTIAGO N.L.

Cuenta	Descripción	Saldo Inicial	Cargos	Abonos	Saldo Final
4	INGRESOS Y OTROS BENEFICIOS	0.00	76,235,646.72	588,506,831.46	-512,271,184.74
41	INGRESOS DE GESTION	0.00	75,523,189.06	294,820,885.50	-219,297,696.44
411	Impuestos	0.00	52,340,362.28	226,107,038.52	-173,766,676.24
4111	Impuestos Sobre los Ingresos	0.00	24,498.00	256,878.00	-232,380.00
4112	Impuestos Sobre el Patrimonio	0.00	42,918,988.24	212,982,369.12	-170,063,380.88
4117	Accesorios de Impuestos	0.00	9,396,876.04	12,867,791.40	-3,470,915.36
414	Derechos	0.00	11,068,455.33	36,488,012.06	-25,419,556.73
4141	Derecho por Uso Goce Aprov o Explot Bien	0.00	27,388.00	765,225.00	-737,837.00
4143	Derechos por Prestacion de servicios	0.00	2,207,054.71	24,455,951.99	-22,248,897.28
4144	Accesorios de Derechos	0.00	2,736,575.38	2,851,607.76	-115,032.38
4149	Otros Derechos	0.00	6,097,437.24	8,415,227.31	-2,317,790.07
415	Productos	0.00	1,957,469.00	14,163,245.24	-12,205,776.24
4151	Prod Deriva Uso Aprov Bien no Sujeta a Re	0.00	1,957,469.00	14,163,245.24	-12,205,776.24
416	Aprovechamientos de tipo corriente	0.00	10,156,902.45	18,062,589.68	-7,905,687.23
4162	Multas	0.00	10,156,902.45	15,520,791.52	-5,363,889.07
4163	Indemnizaciones	0.00		159,267.90	-159,267.90
4169	Otros Aprovechamientos	0.00		2,382,530.26	-2,382,530.26
42	PARTICIPACIONES, APORTACIONES, TRANSFEREN	0.00		266,180,188.31	-266,180,188.31
421	Participaciones y Aportaciones	0.00		167,472,998.91	-167,472,998.91
4211	Participaciones	0.00		126,546,146.17	-126,546,146.17
4212	Aportaciones	0.00		37,903,223.50	-37,903,223.50
4214	INGENTIVOS DERIVADOS DE COLABORACION FISCAL	0.00		3,023,629.24	-3,023,629.24
422	Transferencias Asignaciones, Subsidios y	0.00		98,707,189.40	-98,707,189.40
4223	Transferencias, Asignac., Subsidios y Subvenciones	0.00		98,707,189.40	-98,707,189.40
43	OTROS INGRESOS Y BENEFICIOS	0.00	712,457.66	27,505,757.65	-26,793,299.99
439	Otros Ingresos y beneficios varios	0.00	712,457.66	27,505,757.65	-26,793,299.99
4399	Otros Ingresos No Presupuestales Utilida	0.00	712,457.66	27,505,757.65	-26,793,299.99
		0.00	76,235,646.72	588,506,831.46	-512,271,184.74

MUNICIPIO DE SANTIAGO NL
Balanza de Comprobación de Enero a Diciembre del 2019



Reg. Federal de Contribuyentes: MSN930129PN9
Reg. Entidad Federativa :
Reg. Cámara Correspondiente :

Domicilio Fiscal : JUAREZ Y ABASOLO
CENTRO
SANTIAGO N.L.

Cuenta	Descripción	Saldo Inicial	Cargos	Abonos	Saldo Final
4	INGRESOS Y OTROS BENEFICIOS	0.00	76,235,646.72	688,506,831.46	-512,271,184.74
41	INGRESOS DE GESTION	0.00	75,523,189.06	294,820,885.50	-219,297,696.44
411	Impuestos	0.00	52,340,362.28	226,107,038.52	-173,766,676.24
4111	Impuestos Sobre los Ingresos	0.00	24,498.00	256,878.00	-232,380.00
4111 1	Impuestos Sobre Diversiones y Espectaculo	0.00	24,498.00	256,878.00	-232,380.00
4112	Impuestos Sobre el Patrimonio	0.00	42,918,988.24	212,982,369.12	-170,063,380.88
4112 1	Impuesto Predial	0.00	17,110,669.82	88,880,405.00	-71,769,735.18
4112 2	Modernizacion Catastral y Subsidios	0.00	68,776.00	2,280,657.00	-2,211,881.00
4112 3	Impuesto Sobre Adquisicion de Inmuebles	0.00	25,739,542.42	121,821,307.12	-96,081,764.70
4117	Accesorios de Impuestos	0.00	9,396,876.04	12,867,791.40	-3,470,915.36
4117 1	Recargos y Subsidios Impuestos Sobre Pat	0.00	8,525,709.64	11,126,132.90	-2,600,423.26
4117 2	Gastos de Ejecucion y Condonacion Imp So	0.00	869,355.40	659.00	868,696.40
4117 3	Sanciones Impuestos Sobre Patrimonio	0.00	1,811.00	1,740,999.50	-1,739,188.50
414	Derechos	0.00	11,068,455.33	36,488,012.06	-25,419,556.73
4141	Derecho por Uso Goce Aprov o Explot Bien	0.00	27,388.00	765,225.00	-737,837.00
4141 1	Derechos por la ocupacion de la vía Publ	0.00	27,388.00	765,225.00	-737,837.00
4143	Derechos por Prestacion de servicios	0.00	2,207,054.71	24,455,951.99	-22,248,897.28
4143 2	Derechos por Construcciones y Urbanizaci	0.00	60,201.86	13,706,065.17	-13,645,863.31
4143 3	Certificacion autorizacion constancias y	0.00	0.00	1,749,263.28	-1,749,263.28
4143 5	Por revision inspeccion y servicios	0.00	68,141.00	1,717,933.03	-1,649,792.03
4143 6	Por expedicion de Licencias	0.00	0.00	503,317.71	-503,317.71
4143 8	Limpia y Recoleccion de Desechos Industr	0.00	810,191.90	1,840,190.00	-1,029,998.10
4143 9	Por Anuencia Municipal (Alcoholes)	0.00	1,268,519.95	4,939,182.80	-3,670,662.85
4144	Accesorios de Derechos	0.00	2,736,575.38	2,851,607.76	-115,032.38
4144 1	Recargos gastos de Ejecucion sancio e in	0.00	2,736,575.38	2,851,607.76	-115,032.38
4149	Otros Derechos	0.00	6,097,437.24	8,415,227.31	-2,317,790.07
4149 1	Contribuciones por nuevos fraccionamiet	0.00	6,097,437.24	8,415,227.31	-2,317,790.07
415	Productos	0.00	1,957,469.00	14,163,245.24	-12,205,776.24
4151	Prod Deriva Uso Aprov Bien no Sujeta Re	0.00	1,957,469.00	14,163,245.24	-12,205,776.24
4151 1	Enajenacion de Bienes Muebles e Inmueble	0.00	462,889.00	4,302,864.00	-3,839,975.00
4151 2	Arrendamiento o Explotacion Bienes Muebl	0.00	1,109,797.00	4,049,654.00	-2,939,857.00
4151 3	Intereses ganados de valores creditos bo	0.00	0.00	1,662,363.60	-1,662,363.60
4151 5	Venta de Impresos formatos y papel espec	0.00	0.00	12,000.00	-12,000.00
4151 9	OTROS PRODUCTOS QUE GENERAN INGRESOS CORRIENTES	0.00	384,783.00	4,136,363.64	-3,751,580.64
416	Aprovechamientos de tipo corriente	0.00	10,156,902.45	18,062,589.68	-7,905,687.23
4162	Multas	0.00	10,156,902.45	15,520,791.52	-5,363,889.07
4162 1	Multas Administrativas	0.00	0.00	159,267.90	-159,267.90
4163	Indemnizaciones	0.00	0.00	159,267.90	-159,267.90
4163 1	Indemnizaciones	0.00	0.00	2,382,530.26	-2,382,530.26
4169	Otros Aprovechamientos	0.00	0.00	2,382,530.26	-2,382,530.26
4169 1	Otros Aprovechamientos: Donativos	0.00	0.00	266,180,188.31	-266,180,188.31
42	PARTICIPACIONES, APORTACIONES, TRANSFEREN	0.00	0.00	167,472,998.91	-167,472,998.91
421	Participaciones y Aportaciones	0.00	0.00	126,546,146.17	-126,546,146.17
4211	Participaciones	0.00	0.00	120,662,911.21	-120,662,911.21
4211 1	Participaciones Federales	0.00	0.00	5,883,234.96	-5,883,234.96
4211 2	Participaciones Estatales	0.00	0.00	37,903,223.50	-37,903,223.50
4212	Aportaciones	0.00	0.00	8,649,899.77	-8,649,899.77
4212 1	Aportaciones Federales INFRA	0.00	0.00	29,253,323.73	-29,253,323.73
4212 2	Aportaciones Federales FORTA	0.00	0.00	0.00	0.00

SDI Mega

Fecha: 24/01/2020 Hora: 01:20Pm

Hoja.- 1


MUNICIPIO DE SANTIAGO NL
Balanza de Comprobación de Enero a Diciembre del 2019



Reg. Federal de Contribuyentes: MSN930129PN9
Reg. Entidad Federativa :
Reg. Cámara Correspondiente :

Domicilio Fiscal : JUAREZ Y ABASOLO
CENTRO
SANTIAGO N.L.

Cuenta	Descripción	Saldo Inicial	Cargos	Abonos	Saldo Final
		0.00		3,023,629.24	-3,023,629.24
4214	INCENTIVOS DERIVADOS DE COLABORACION FISCAL	0.00		3,023,629.24	-3,023,629.24
4214 1	INCENTIVOS DERIVADOS DE LA COLABORACION FISCAL	0.00		98,707,189.40	-98,707,189.40
422	Transferencias Asignaciones, Subsidios y	0.00		98,707,189.40	-98,707,189.40
4223	Transferencias, Asignac., Subsidios y Subvenciones	0.00		98,310,014.85	-98,310,014.85
4223 1	Subsidios Estatales	0.00		397,174.55	-397,174.55
4223 23	Subsidios Ramo 23	0.00	712,457.66	27,505,757.65	-26,793,299.99
43	OTROS INGRESOS Y BENEFICIOS	0.00	712,457.66	27,505,757.65	-26,793,299.99
439	Otros Ingresos y beneficios varios	0.00	712,457.66	27,505,757.65	-26,793,299.99
4399	Otros Ingresos No Presupuestales Utilida	0.00	712,457.66	27,505,757.65	-26,793,299.99
4399 1	Otros Ingresos no Presupuestales	0.00	76,235,646.72	588,506,831.46	-512,271,184.74



SANTIAGO NUEVO LEON

EGRESOS

MUNICIPIO DE SANTIAGO NL
Balanza de Comprobación de Enero a Diciembre del 2019



Reg. Federal de Contribuyentes: MSN930129PN9
Reg. Entidad Federativa :
Reg. Cámara Correspondiente :

Domicilio Fiscal : JUAREZ Y ABASOLO
CENTRO
SANTIAGO N.L.


Cuenta	Descripción	Saldo Inicial	Cargos	Abonos	Saldo Final
5	GASTOS Y OTRAS PERDIDAS	0.00	339,948,109.56	3,306,349.33	336,641,760.23
51	GASTOS DE FUNCIONAMIENTO	0.00	305,893,477.69	3,020,061.73	302,873,415.96
511	Servicios Personales	0.00	172,195,668.33	101,428.03	172,094,240.30
5111	Remuneraciones al personal de caracter p	0.00	108,594,158.89	58,937.29	108,535,221.60
5111 1	Remuneraciones Salariales regidores y si	0.00	4,572,446.43		4,572,446.43
5111 3	Sueldo base Personal Permanente	0.00	104,021,712.46	58,937.29	103,962,775.17
5112	Remuneraciones al Personal de Caracter t	0.00	5,007,132.45		5,007,132.45
5112 2	Sueldo base al personal eventual	0.00	4,967,250.85		4,967,250.85
5112 3	Retribuciones por servicio de caracter social	0.00	39,881.60		39,881.60
5113	Remuneraciones Adicionales y Especiales	0.00	23,250,953.97	2,348.76	23,248,605.21
5113 1	Premios y primas de antigüedad	0.00	783,282.20		783,282.20
5113 2	Primas de vac dominical y gratificacion	0.00	17,364,889.67	1,348.76	17,363,540.91
5113 3	Horas extraordinarias	0.00	2,456,388.84		2,456,388.84
5113 4	Compensaciones	0.00	2,646,393.26	1,000.00	2,645,393.26
5114	Seguridad social	0.00	2,127,005.22	39,161.60	2,087,843.62
5114 1	Pago a servicios Salud Nuevo León	0.00	720,341.98		720,341.98
5114 4	Aportaciones para seguros de vida	0.00	1,406,663.24	39,161.60	1,367,501.64
5115	Otras prestaciones sociales y economicas	0.00	32,598,998.20	980.38	32,598,017.82
5115 2	Indemnizaciones	0.00	80,432.20		80,432.20
5115 3	Prestaciones y haberes de retiro	0.00	438,987.16		438,987.16
5115 4	Prestaciones contractuales	0.00	5,563,701.79		5,563,701.79
5115 5	Capacitacion a Servidores publicos	0.00	192,864.84		192,864.84
5115 9	Otras prestaciones sociales y economicas	0.00	26,323,012.21	980.38	26,322,031.83
5116	PAGO DE ESTIMULOS A SERVIDORES PUBLICOS	0.00	617,419.60		617,419.60
5116 1	Pago de Estímulos	0.00	617,419.60		617,419.60
512	Materiales y Suministros	0.00	38,618,638.85	406,013.98	38,212,624.87
5121	Materiales de Administracion Emision de	0.00	4,490,924.33	194,848.37	4,296,075.96
5121 1	Materiales, tiles y equipos menores de	0.00	2,057,591.32	167,008.37	1,890,582.95
5121 2	Materiales utilizados en impresi%n repro	0.00	1,385,603.12		1,385,603.12
5121 5	Material impreso e informaci%n digital m	0.00	25,623.24		25,623.24
5121 6	Material de limpieza	0.00	1,022,106.65	27,840.00	994,266.65
5122	Alimentos y Utensilios	0.00	1,592,626.72		1,592,626.72
5122 1	Productos alimenticios para personas	0.00	1,539,421.93		1,539,421.93
5122 3	Utensilios para el servicio de alimentac	0.00	53,204.79		53,204.79
5123	Materias Primas y materiales de producci	0.00	1,379,618.16		1,379,618.16
5123 8	Mercancias adquiridas para su comerciali	0.00	1,379,618.16		1,379,618.16
5124	MATERIALES Y ARTICULOS DE CONSTRUCCION Y	0.00	2,493,964.87		2,493,964.87
5124 2	Cemento y productos de concreto para Re	0.00	54,584.78		54,584.78
5124 6	Material eléctrico y eléctrico	0.00	2,428,997.49		2,428,997.49
5124 7	Artículos metálicos para la construcción	0.00	105.00		105.00
5124 8	Materiales complementarios	0.00	10,277.60		10,277.60
5125	PRODUCTOS QUIMICOS. FARMACEUTICOS Y DE L	0.00	9,408.46		9,408.46
5125 4	Materiales, accesorios y suministros mÚd	0.00	7,398.91		7,398.91
5125 6	Fibras sintÚticas, hules, plÁsticos y de	0.00	2,011.55		2,011.55
5126	COMBUSTIBLES. LUBRICANTES Y ADITIVOS	0.00	17,812,554.45		17,812,554.45
5126 1	Combustibles Lubricantes y Aditivos	0.00	17,812,554.45		17,812,554.45
5127	VESTUARIO. BLANCOS. PRENDAS DE PROTECCIO	0.00	4,738,305.85	34,011.20	4,704,294.65
5127 1	Vestuario y uniformes	0.00	3,865,920.63	34,011.20	3,831,909.43
5127 2	Prendas de seguridad y protecci%n person	0.00	344,752.00		344,752.00

SDI Mega

Fecha: 24/01/2020 Hora: 01:19Pm

Hoja.- 1

MUNICIPIO DE SANTIAGO NL
Balanza de Comprobación de Enero a Diciembre del 2019



Reg. Federal de Contribuyentes: MSN930129PN9
Reg. Entidad Federativa :
Reg. Cámara Correspondiente :

Domicilio Fiscal : JUAREZ Y ABASOLO
CENTRO
SANTIAGO N.L.

Cuenta	Descripción	Saldo Inicial	Cargos	Abonos	Saldo Final
		0.00	519,513.22		519,513.22
5127 3	Articulos Deportivos	0.00	8,120.00		8,120.00
5127 5	Blancos y otros productos textiles. exce	0.00	6,101,236.01	177,154.41	5,924,081.60
5129	HERRAMIENTAS. REFACCIONES Y ACCESORIOS M	0.00	173,854.01	17,477.72	156,376.29
5129 1	Herramientas menores	0.00	264,759.86	119,549.60	145,210.26
5129 3	Refacciones y accesorios menores de mobi	0.00	308,920.75	15,297.00	293,623.75
5129 4	Refacciones y accesorios menores de equipo de comp	0.00	15,788.38		15,788.38
5129 5	Refacciones y acc menores de equi instrumen medico	0.00	3,809,812.48	8,444.80	3,801,367.68
5129 6	Refacciones y accesorios menores equipo transporte	0.00	1,528,100.53	16,385.29	1,511,715.24
5129 9	Refacciones y accesorios menores otros bienes muebl	0.00	95,079,170.51	2,512,619.72	92,566,550.79
513	SERVICIOS GENERALES	0.00	21,492,896.81	727,248.13	20,765,648.68
5131	Servicios Basicos	0.00	15,056,805.58	1,513.19	15,055,292.39
5131 1	Energía eléctrica	0.00	1,737,888.74		1,737,888.74
5131 3	Agua	0.00	1,621,712.94	73,277.54	1,548,435.40
5131 4	Telefonía tradicional	0.00	239,534.00		239,534.00
5131 5	Telefonía celular	0.00	2,831,430.77	652,457.40	2,178,973.37
5131 7	Servicios de acceso de Internet. redes y	0.00	5,524.78		5,524.78
5131 8	Servicios postales y Telegraficos	0.00	10,726,499.64	312,535.45	10,413,964.19
5132	SERVICIOS DE ARRENDAMIENTO	0.00	315,506.40	59,786.40	255,720.00
5132 1	Arrendamiento de terrenos	0.00	1,084,060.00	31,900.00	1,052,160.00
5132 2	Arrendamiento de edificios	0.00	1,628,199.62	220,849.05	1,407,350.57
5132 3	Arrendamiento de mobiliario y equipo de	0.00	3,432,873.96		3,432,873.96
5132 5	Arrendamiento de equipo de transporte	0.00	3,190,906.74		3,190,906.74
5132 6	Arrendamiento de maquinaria otros equipo	0.00	1,074,952.92		1,074,952.92
5132 9	Otros arrendamientos	0.00	14,071,371.43	44,080.00	14,027,291.43
5133	SERVICIOS PROFESIONALES. CIENTIFICOS. TE	0.00	6,475,598.99		6,475,598.99
5133 1	Servicios Legales. de Contabilidad. Audi	0.00	1,042,964.03		1,042,964.03
5133 2	Servicios de diseño. arquitectura. ingen	0.00	1,375,154.00	19,720.00	1,355,434.00
5133 3	Servicios de consultoría administrativa.	0.00	2,209,310.60	24,360.00	2,184,950.60
5133 4	Servicios de capacitación	0.00	445,440.00		445,440.00
5133 7	Servicios de protección y seguridad	0.00	2,193,341.98		2,193,341.98
5133 8	Servicios de vigilancia	0.00	329,561.83		329,561.83
5133 9	Servicios profesionales científicos y te	0.00	2,317,719.66		2,317,719.66
5134	SERVICIOS FINANCIEROS. BANCARIOS Y COMER	0.00	643,204.91		643,204.91
5134 1	Servicios financieros y bancarios	0.00	1,521,852.75		1,521,852.75
5134 5	Seguro de bienes patrimoniales	0.00	149,640.00		149,640.00
5134 7	Fletes y maniobras	0.00	3,022.00		3,022.00
5134 9	Servicios financieros, bancarios y comer	0.00	17,409,552.70	781,282.39	16,628,270.31
5135	SERVICIOS DE INSTALACION. REPARACION. MA	0.00	3,866,786.08	278,365.20	3,588,420.88
5135 1	Conservación y mantenimiento menor de inmuebles	0.00	174,189.85		174,189.85
5135 2	Instalación reparación y mto de mobili	0.00	2,392,992.54	130,870.00	2,262,122.54
5135 3	Instalación, reparac y mto de equipo computo	0.00	4,936.40		4,936.40
5135 4	Instalación, reparación y mto de equipo	0.00	2,087,954.13	4,547.00	2,083,407.13
5135 5	Reparación y mantenimiento de eq de veh	0.00	27,214.41		27,214.41
5135 7	Instalación, reparac y mto de maq y otr	0.00	8,576,929.49	367,500.19	8,209,429.30
5135 8	Servicios de limpieza y manejo de desech	0.00	278,549.80		278,549.80
5135 9	Servicios de Jardinería y Fumigación	0.00	4,242,316.69	30,239.99	4,212,076.70
5136	SERVICIOS DE COMUNICACION SOCIAL Y PUBLI	0.00	3,798,210.69	30,239.99	3,767,970.70
5136 1	Difusión por radio. television y otros m	0.00	444,106.00		444,106.00
5136 5	Serv de la industria filmica del sonido y del vid	0.00			

SDI Mega

Fecha: 24/01/2020 Hora: 01:19Pm

Hoja.- 2

MUNICIPIO DE SANTIAGO NL
Balanza de Comprobación de Enero a Diciembre del 2019



Reg. Federal de Contribuyentes: MSN930129PN9
Reg. Entidad Federativa :
Reg. Cámara Correspondiente :

Domicilio Fiscal : JUAREZ Y ABASOLO
CENTRO
SANTIAGO N.L.

Cuenta	Descripción	Saldo Inicial	Cargos	Abonos	Saldo Final
		0.00	1,011,035.99	22,351.47	988,684.52
5137	SERVICIOS DE TRASLADO Y VIATICOS	0.00	1,011,035.99	22,351.47	988,684.52
5137 5	Viáticos en el país	0.00	13,395,446.18	472,529.48	12,922,916.70
5138	SERVICIOS OFICIALES	0.00	1,356,849.29		1,356,849.29
5138 1	Gastos de ceremonial	0.00	12,015,370.77	472,529.48	11,542,841.29
5138 2	Gastos de orden social y cultural	0.00	23,226.12		23,226.12
5138 4	Exposiciones	0.00	10,412,331.41	122,352.81	10,289,978.60
5139	OTROS SERVICIOS GENERALES	0.00	16,034.90		16,034.90
5139 1	Servicios Funerarios y de Cementerios	0.00	323,869.00	12,672.00	311,197.00
5139 2	Impuestos y Derechos	0.00	3,176,093.58		3,176,093.58
5139 4	Sentencias y resoluciones por autoridad	0.00	1,415,941.17		1,415,941.17
5139 5	Penas, multas, accesorios y actualización	0.00	259,765.24	109,680.81	150,084.43
5139 6	Otros gastos por responsabilidades	0.00	4,677,553.00		4,677,553.00
5139 8	Impuesto sobre nominas y otros que se de	0.00	543,074.52		543,074.52
5139 9	Otros servicios generales	0.00	24,779,261.94	103,468.00	24,675,793.94
52	TRANSFERENCIAS. ASIGNACIONES. SUBSIDIOS	0.00	7,363,536.15	103,468.00	7,260,068.15
524	Ayudas Sociales	0.00	5,497,006.74	102,168.00	5,394,838.74
5241	Ayudas sociales a personas	0.00	5,497,006.74	102,168.00	5,394,838.74
5241 1	Otras Ayudas sociales a personas	0.00	1,145,552.47	1,300.00	1,144,252.47
5242	Becas	0.00	1,145,552.47	1,300.00	1,144,252.47
5242 1	Becas y otras ayudas para programas de capacitacio	0.00	735,082.98		735,082.98
5243	Ayudas sociales a instituciones	0.00	685,734.30		685,734.30
5243 1	Ayudas sociales a instituciones de enseña	0.00	49,348.68		49,348.68
5243 3	Ayudas sociales a instituciones sin fine	0.00	5,893.96		5,893.96
5244	Ayudas por desastres naturales y otros s	0.00	5,893.96		5,893.96
5244 1	Ayudas por desastres naturales y otros s	0.00	17,395,725.79		17,395,725.79
525	Pensiones y Jubilaciones	0.00	7,671,944.72		7,671,944.72
5251	Pensiones	0.00	7,671,944.72		7,671,944.72
5251 1	Pensiones	0.00	4,886,220.05		4,886,220.05
5252	Jubilaciones	0.00	4,886,220.05		4,886,220.05
5252 1	Jubilaciones	0.00	4,837,561.02		4,837,561.02
5259	Otras pensiones y jubilaciones	0.00	4,837,561.02		4,837,561.02
5259 1	Otras pensiones y jubilaciones	0.00	838,772.76		838,772.76
54	INTERESES COMISIONES Y OTROS GASTOS DE L	0.00	838,772.76		838,772.76
541	Intereses de la deuda publica	0.00	838,772.76		838,772.76
5411	Intereses de la Deuda Publica	0.00	838,772.76		838,772.76
5411 1	Intereses de la deuda interna	0.00	838,772.76		838,772.76
55	OTROS GASTOS Y PERDIDAS EXTRAORDINARIAS	0.00	8,137,108.13	182,819.60	7,954,288.53
551	Estimaciones, Depreciaciones, Deterioros	0.00	8,135,758.80	182,795.40	7,952,963.40
5511	Estimaciones p perdida o deterioro de activo circu	0.00	299,518.97		299,518.97
5511 1	Estimaciones p ctas incobrables activo circulante	0.00	299,518.97		299,518.97
5513	Depreciacion de Bienes Inmuebles	0.00	700,715.70	182,795.40	517,920.30
5513 1	Depreciacion de Edificios No habitaciona	0.00	700,715.70	182,795.40	517,920.30
5515	Depreciacion de bienes muebles	0.00	6,414,399.68		6,414,399.68
5515 1	Depreciacion de Mobiliario y equipo de a	0.00	1,289,924.15		1,289,924.15
5515 2	Depreciacion de Mobiliario y equipo educio	0.00	182,794.28		182,794.28
5515 3	Depreciacion de equipo e Instrumental me	0.00	161,238.38		161,238.38
5515 4	Depreciacion de veh equipo de transporte	0.00	3,157,184.07		3,157,184.07
5515 5	Depreciacion de Eq de Defensa y Segurida	0.00	230,122.20		230,122.20
5515 6	Dep de Maquinaria otros equipos y Herram	0.00	1,393,136.60		1,393,136.60

MUNICIPIO DE SANTIAGO NL
Balanza de Comprobación de Enero a Diciembre del 2019



Reg. Federal de Contribuyentes: MSN930129PN9
Reg. Entidad Federativa :
Reg. Cámara Correspondiente :

Domicilio Fiscal : JUAREZ Y ABASOLO
CENTRO
SANTIAGO N.L.

Cuenta	Descripción	Saldo Inicial	Cargos	Abonos	Saldo Final
		0.00	721,124.45		721,124.45
5517	Amortizacion de Activos e Intangibles	0.00	721,124.45		721,124.45
5517 1	Amortizacion de Software y Licencias	0.00	1,349.33	24.20	1,325.13
559	Otros Gastos	0.00	1,349.33	24.20	1,325.13
5599	Otros gastos varios	0.00	1,349.33	24.20	1,325.13
5599 2	Otros Gastos	0.00	299,489.04		299,489.04
56	INVERSION PUBLICA	0.00	299,489.04		299,489.04
561	Inversion Publica no capitalizable	0.00	299,489.04		299,489.04
5611	Construcciones en Bienes No capitalizabl	0.00	299,489.04		299,489.04
5611 1	Obra publica no Capitalizable				
		0.00	339,948,109.56	3,306,349.33	336,641,760.23



www.nl.gob.mx/aplicaciones/periodico-oficial-del-estado