



SANTIAGO NUEVO LEON

SFTM 1035/2020

Santiago Nuevo León a 24 de Julio 2020

**C. LIC VERONICA DAVILA MOYA
RESPONSABLE DEL
PERIÓDICO OFICIAL
DEL ESTADO DE NUEVO LEÓN**

P R E S E N T E.-

Por medio del presente solicito a Usted, la debida publicación en el Periódico Oficial del Estado, Los estados financieros, correspondientes al segundo trimestre del ejercicio fiscal 2020, aprobado por el R. Ayuntamiento de Santiago N.L. en el acta 43 de la Cuadragésima Segunda Sesión Ordinaria, de fecha 24 de julio de 2020 se envía a fin de dar cumplimiento a lo dispuesto en los Artículos 33 fracción III, inciso e, y 66 de la Ley de Gobierno Municipal del Estado de Nuevo León.

Sin otro particular, me es grato reiterarle las seguridades de mi atenta y distinguida consideración.

**ATENTAMENTE
EL C. PRESIDENTE MUNICIPAL**


ING. JAVIER CABALLERO GAONA



**C.C.P. TESORERO MUNICIPAL
C.C.P. SECRETARIO DEL AYUNTAMIENTO
C.C.P. ARCHIVO**

Se anexa Cd

SANTIAGO NUEVO LEON

SFTM 1034/2020


Santiago N.L 24 de julio 2020

H Congreso del Estado
Monterrey, Nuevo León

En cumplimiento a lo dispuesto Artículo 33 fracción III inciso e, de la Ley Gobierno Municipal del Estado de Nuevo León, me permito remitir los documentos y Estados Financieros, de Ingresos y Egresos correspondientes al periodo comprendido del 1º. de enero al 30 de junio del año 2020, aprobados por unanimidad de votos por el Ayuntamiento en el acta 43 de la Cuadragésima Segunda Sesión Ordinaria, de fecha 24 de julio de 2020.

Sin otro particular, reitero a usted las seguridades de mi atenta y distinguida consideración

Atentamente.


C. Ing. Javier Caballero Gaona
Presidente Municipal



GOBIERNO MUNICIPAL
DE SANTIAGO, N.L.


C. Francisco Javier Almaguer Tamez
Tesorero Municipal

c.c.p. Archivo

Se anexa Cd
Se anexa Informe Trimestral del Ramo 33



Santiago Nuevo León

SFTM 1033/2020

Santiago N.L. 09 de julio 2020

AYUNTAMIENTO
SANTIAGO, NUEVO LEON
P R E S E N T E.-

En cumplimiento a lo dispuesto en el Artículo 15 Fracción X del Reglamento Orgánico de la Administración Pública Municipal de Santiago Nuevo León, así como al Artículo 100 fracción IX, de la Ley Gobierno Municipal del Estado de Nuevo León, me permito someter los Documentos y Estados Financieros correspondientes al periodo comprendido del 1° de enero al 30 de junio de 2020 para la aprobación de ese R. Ayuntamiento

Sin otro particular, reitero a usted las seguridades de mi atenta y distinguida consideración.

Atentamente.

C. Ing. Javier Caballero Gaona

Presidente Municipal



GOBIERNO MUNICIPAL
DE SANTIAGO, N.L.

C. Francisco Javier Almaguer Tamez

Tesorero Municipal



SANTIAGO NUEVO LEON

SEGUNDO INFORME

TRIMESTRAL 2020



SANTIAGO NUEVO LEON

FUNDAMENTO LEGAL



Santiago N. L.

MARCO NORMATIVO

1. MARCO LEGAL

- I. La Constitución Política de los Estados Unidos Mexicanos establece en su artículo 73 fracción XXVIII, la facultad al Congreso de la Unión para expedir leyes en materia de contabilidad gubernamental definiendo su propósito que es garantizar su armonización a nivel nacional.
- II. Por su parte la Ley General de Contabilidad Gubernamental establece la obligatoriedad para para los poderes Ejecutivo, Legislativo y Judicial de la Federación, los estados y el Distrito Federal; los ayuntamientos de los municipios; los órganos político-administrativos de las demarcaciones territoriales del Distrito Federal; las entidades de la administración pública paraestatal, ya sean federales, estatales o municipales y los órganos autónomos federales y estatales. En particular los artículo 48, 52 y 53 refieren a los contenidos y estructura de la Cuenta Pública Anual.

2. CONCEPTO

Cuenta Pública

Informe que las entidades fiscalizadas rinden de manera consolidada a la Legislatura sobre su gestión financiera durante un ejercicio fiscal comprendido del 1° de enero al 31 de marzo, el cual contiene los estados contables, financieros, patrimoniales, presupuestales, programáticos, económicos, las cuentas de origen y aplicación de los recursos públicos que incluyan los ingresos percibidos, el ejercicio de los programas previstos en la ley y los presupuestos de egresos, los saldos del crédito público autorizado en el trimestre correspondiente. (Art. 33 fracción f) Ley de Gobierno MpaL).

Informe de Avance de Gestión Financiera

Informe, que como parte integrante de la Cuenta Pública, rinden los Poderes del Estado, y los entes públicos estatales de manera consolidada a través del Ejecutivo Estatal, así como el que rinden los Ayuntamientos y sus entes públicos de manera consolidada, a la Legislatura, sobre los avances físicos y financieros de los programas estatales y municipales aprobados, a fin de que el Órgano fiscalice en forma posterior a la conclusión de los procesos correspondientes, los ingresos y



Santiago N. L.

egresos; el manejo, la custodia y la aplicación de sus fondos y recursos, así como el grado de cumplimiento de los objetivos contenidos en dichos programas; Los Informes de Avance de Gestión Financiera comprenderán información relativa a los meses de enero a marzo, de abril a junio, de julio a septiembre y de octubre a diciembre. (Art. 2 fracción V LOFSENL).

ARTÍCULO 33.- El Ayuntamiento tendrá las siguientes facultades y obligaciones:

III. En materia de Hacienda Pública Municipal:

e) Enviar cada trimestre al Congreso del Estado los Informes de Avance de Gestión Financiera de conformidad con la Ley;

ARTÍCULO 100.- Son facultades y obligaciones del Tesorero Municipal las siguientes:

IX. Remitir al Congreso del Estado, previa aprobación del Ayuntamiento, los Informes de Avance de Gestión Financiera y de Cuenta Pública en los términos de la Ley de Fiscalización Superior del Estado de Nuevo León, los cuales deberán estar firmados por el Tesorero Municipal, el Presidente Municipal y el Síndico Primero o Síndico Municipal, en su caso (Ley de Gobierno Municipal)

3. CONTENIDO

La Cuenta Pública se constituirá en lo relativo a los ayuntamientos de los municipios de acuerdo al Artículo 48, 52 y 53 de la Ley General de Contabilidad Gubernamental la información contable y presupuestaria siguiente:

- I. Estado de situación financiera;
- II. Estado de Actividades
- III. Estado de variación en la hacienda pública;
- IV. Estado de cambios en la situación financiera;
- V. Notas a los estados financieros;
- VI. Estado analítico del activo;
- VII. Información presupuestaria, con la desagregación siguiente:
 - a) Estado analítico de ingresos



Santiago N. L.

- b) Estado analítico del ejercicio del presupuesto de egresos del que se derivarán las siguientes clasificaciones:
 - i. Administrativa;
 - ii. Económica y por objeto del gasto, y
 - iii. Funcional-programática;

VIII. Los demás estados complementarios y aclaratorios, documentos e información general que a juicio del Órgano, sean indispensables para el análisis de resultados. (Art. 30 LOFSENL).

4. ORIGEN LEGAL DE LA OBLIGACIÓN

Se consideran entidades fiscalizadas, los Poderes del Estado, las administraciones públicas municipales, los organismos públicos descentralizados del Estado y Municipios, los fideicomisos en los que el fideicomitente sea cualquiera de los señalados anteriormente y las personas físicas o morales que por cualquier razón recauden, manejen, administren o ejerzan recursos, fondos o valores del Estado y Municipios. (Art. 2 fracción V LOFSENL)

Corresponde a su vez a los Ayuntamientos, enviar al H. Congreso del Estado las cuentas públicas del ejercicio anterior, para que éste las apruebe o rechace en su caso, contando previamente para tal efecto con el informe de resultados enviado por el Órgano de Fiscalización Superior del Estado, en términos de la Ley de Fiscalización Superior del Estado. (Art. 125 CPENL).

En ese mismo sentido, es atribución y responsabilidad de los Ayuntamientos, en materia de Hacienda Pública Municipal, entre otras, someter anualmente para examen y en su caso aprobación del Congreso del Estado, durante los primeros tres meses de cada año, la Cuenta Pública Municipal correspondiente al año anterior. (Art. 33 fracción III inciso f (LEY DE GOBIERNO MUNICIPAL)

5. DE LA PRESENTACIÓN DE LA CUENTA PÚBLICA

La Cuenta Pública del ejercicio fiscal correspondiente deberá ser presentada al Congreso del Estado, a través de la Auditoría Superior del Estado. (Art. 137 CPENL)



Santiago N. L.

6. PLAZOS PARA LA PRESENTACIÓN DE LA CUENTA PÚBLICA E INFORMES DE AVANCE DE GESTIÓN FINANCIERA

La Cuenta Pública del ejercicio fiscal correspondiente deberá ser presentada al Congreso del Estado, a través de la Auditoría Superior del Estado, a más tardar el 31 de marzo del año siguiente. (Art. 137 CPENL)

Dentro de los tres primeros meses de cada año las entidades fiscalizadas, presentarán sus cuentas públicas al Congreso del Estado o a la Diputación Permanente. (Art. 35 fracción I LOFSENL)

Los Informes de Avance de Gestión Financiera deberán presentarse dentro de los treinta días naturales posteriores al último día del trimestre del que se informe. (Art. 35 fracción II LOFSENL y Art. 100 IX y XII Ley de Gobierno Municipal)

7. OBJETO DE SU REVISIÓN

La revisión y fiscalización superior de la Cuenta Pública, tiene por objeto determinar:

- I. Si los programas y su ejecución se ajustan a los términos y montos aprobados;
- II. Si las cantidades correspondientes a los ingresos o a los egresos se ajustan o corresponden a los conceptos y a las partidas respectivas;
- III. El desempeño, eficiencia, eficacia y economía, en el cumplimiento de los programas con base en los indicadores aprobados en el presupuesto y en las leyes de ingreso en su caso;
- IV. Si los recursos provenientes de financiamiento se obtuvieron en términos autorizados y se aplicaron con la periodicidad y forma establecidas por las leyes y demás disposiciones aplicables, y si se cumplieron los compromisos adquiridos en los actos respectivos;
- V. La exactitud y justificación de los cobros y pagos hechos de acuerdo con los precios y tarifas autorizados, de mercado o avalúo;
- VI. En forma posterior a la conclusión de los procesos correspondientes, el resultado de la gestión financiera de sujetos de fiscalización;



Santiago N. L.

- VII. Si en la gestión financiera se cumple con las leyes, decretos reglamentos y demás disposiciones aplicables en materia de sistemas de registro y contabilidad gubernamental; contratación de servicios, obra pública, adquisiciones, arrendamientos, conservación, uso, usufructo, destino, afectación, enajenación y baja de bienes muebles e inmuebles; almacenes y demás activos y recursos materiales;
- VIII. Si la recaudación, administración, manejo y aplicación de recursos públicos, y si los actos, contratos, convenios, concesiones u operaciones que las entidades fiscalizadas celebren o realicen, se ajustan a la legalidad, y si no han causado daños o perjuicios en contra del Estado en su Hacienda Pública Estatal o Municipal, o al patrimonio de los entes públicos;
- IX. Si los activos, propiedades y derechos del estado y los municipios están correctamente registrados y salvaguardados y si los pasivos a su cargo son reales y están registrados en su contabilidad;
- X. Las responsabilidades a que haya lugar; y
- XI. La imposición de las sanciones resarcitorias correspondientes en los términos de esta Ley.

8. RESPONSABILIDAD

La falta de la presentación injustificada de la Cuenta Pública y de los informes de avance de gestión financiera en los plazos establecidos será causa de responsabilidad en los términos de Ley.

Cuando las cuentas públicas y los informes de avance de gestión financiera cuenten con un retraso en su presentación superior a los quince días sin que medie justificación procedente, el Órgano promoverá las acciones de responsabilidad en contra de los titulares de los sujetos de fiscalización en los términos de las leyes de la materia, debiéndose notificar de dicha circunstancia al Congreso por conducto de la Comisión.

(Art. 35 fracción VI LOFSENL)

CPENL.- Constitución Política del Estado Libre y Soberano de Nuevo León

LOFSENL.- Ley del Órgano de Fiscalización Superior del Estado de Nuevo León

Ley de Gobierno Municipal



SANTIAGO NUEVO LEON

**NOTAS A LOS ESTADOS
FINANCIEROS
SEGUNDO TRIMESTRE
2020**



Santiago N.L.

MUNICIPIO DE SANTIAGO NUEVO LEÓN
NOTAS A LOS ESTADOS FINANCIEROS SEGUNDO TRIMESTRE 2020

(Cifras en pesos)

De conformidad con el artículo 48 y 49 de la Ley General de Contabilidad Gubernamental, así como a la normatividad emitida por el Consejo Nacional de Armonización Contable, a continuación, se presentan las Notas a los Estados Financieros correspondientes al Segundo Trimestre de Avance de Gestión Administrativa 2020 comparativa con el ejercicio 2019, con los siguientes apartados:

- a) Notas de Desglose
- b) Notas de Memoria (Cuentas de orden)
- c) Notas de Gestión Administrativa

a) NOTAS DE DESGLOSE

I) NOTAS AL ESTADO DE SITUACIÓN FINANCIERA

Activo

1. Efectivo y Equivalentes

Este rubro se integra por los recursos a corto plazo de gran liquidez que son fácilmente convertibles en importes determinados de efectivo, estando sujetos a un riesgo mínimo de cambio en su valor como sigue:

Cuenta	Concepto	Al 30 de junio de 2020	Al 31 de diciembre de 2019
1111	Efectivo	\$145,000	\$133,000
1112	Bancos	88,781,034	38,005,258
1115	Fondos con afectación específica	20,622,708	8,469,242
1116	Depósitos de fondos de terceros en garantía	0	0
		\$109,548,742	\$46,607,500



Santiago N.L.

Bancos y Fondos con afectación específica: Consiste principalmente en depósitos bancarios en cuentas de cheques de recursos propios para la ejecución del gasto operativo, así como, cuentas etiquetadas de fondos federales y estatales para la ejecución de los programas y proyectos del municipio.

2. Derechos a recibir efectivo o equivalentes

En este rubro se incluyen los saldos que representan cuentas por cobrar a corto plazo.

Cuenta	Concepto	Al 30 de junio de 2020	Al 31 de diciembre de 2019
1123	Deudores Diversos por cobrar a Corto plazo	157,080	185,320
1129-8	Préstamos al personal	4,717,006	-7,412
1129-9	Otros Derechos a recibir efectivo y equivalentes corto plazo	206,168	162,584
		\$5,080,253	\$340,491

El incremento en este rubro se deriva principalmente por el apoyo que se le da a los servidores públicos al inicio del ejercicio otorgándoles préstamos personales, los cuales son descontados mediante deducciones quincenales por nómina.

3. Derechos a recibir Bienes o Servicios

El saldo de las cuentas al 30 de junio del 2020 de los derechos a recibir Bienes o Servicios, se integra principalmente por los anticipos otorgados a los contratistas por las obras pendientes de ejercer, se amortiza conforme se devenguen las obras y se proporcionen las estimaciones correspondientes.

Cuenta	Concepto	Al 30 de junio de 2020	Al 31 de diciembre de 2019
1131	Anticipo a proveedores por adquisición de bienes	\$266,577	\$266,577
1132	Anticipo a proveedores por adquisición de bienes	1,405,500	1,405,500



Santiago N.L.

1134	Anticipo a contratistas por Obras Públicas	10,172,956	10,576,177
		\$11,845,033	\$12,248,253

4. Bienes Disponibles para su transformación o Consumo (Inventarios)

Esta nota no le es aplicable al municipio ya que no tiene bienes disponibles para su transformación, ni bienes que se encuentren dentro de la cuenta de inventarios, toda vez que no realiza algún proceso de transformación y/o elaboración de bienes.

5. Almacén

Esta Nota no le es aplicable al municipio en virtud de que no cuenta con almacenes de bienes consumibles.

6. Inversiones Financieras corto plazo

Esta Nota no le es aplicable al municipio ya que no cuenta con inversiones financieras.

7. Inversiones Financieras a Largo Plazo

Durante el primer trimestre se firmó contrato con la Fiduciaria Fideicomiso 11480, denominado "Fondo para la Participación de Riesgos", el cual tiene la finalidad, entre otros, construir un mecanismo de apoyo financiero en todos aquellos programas, a través de los cuales se otorguen apoyos especialmente a micro, pequeñas y medianas empresas del Municipio, así como, a personas físicas con actividad empresarial por un importe de \$ 2,500,000.00 (Dos millones quinientos mil pesos), adicionalmente, las reservas generan intereses a favor las cuales incrementaron el importe de la inversión durante el periodo reportado en \$ 59,070.99 (Cincuenta y nueve mil setenta pesos 99/100 M.N.)

8. Bienes Muebles, Inmuebles e Intangibles

a) Bienes inmuebles e Inversiones en Proceso



Santiago N.L.

El movimiento en el saldo de las cuentas de bienes inmuebles y construcciones en proceso se debe principalmente a las adquisiciones de obras pública y obra de bienes propios como sigue:

No. Cuenta	Nombre de la Cuenta	Al 30 de junio de	Al 31 de diciembre de	Adquisiciones
		2020	2019	2020
1231	Terrenos	\$397,634,829	\$381,634,829	0
1233	Edificios no habitacionales	27,334,022	27,334,022	0
1235	Construcciones en proceso en bienes de dominio público	166,768,559	207,943,774	20,703,957
1236	Construcciones en proceso en bienes propios	49,099,778	39,486,108	9,719,280
1239	Otros bienes inmuebles	0	16,000,000	0
Total Infraestructura		\$640,837,187	\$672,398,732	\$30,423,237

b) Bienes Muebles e intangibles

El saldo se integra como sigue:

No. Cuenta	Nombre de la Cuenta	Al 30 de junio de	Al 31 de diciembre de
		2020	2019
1241	Mobiliario y Equipo de Administración	\$14,793,103	\$13,847,474
1242	Mobiliario y Equipo Educativo y Recreativo	4,666,368	4,608,776
1243	Equipo e instrumental medico y de laboratorio	1,825,289	1,809,164
1244	Vehículos y equipo terrestre	55,745,267	51,287,134
1245	Equipo de defensa y seguridad	1,869,197	1,869,197
1246	Maquinaria Otros equipos y herramientas	17,719,410	17,653,104
1247	Bienes artísticos. culturales y científicos	552,080	552,080
1251	Software	5,719,350	5,719,350
1254	Licencias	1,999,302	1,999,302
		\$104,889,365	\$99,345,580

c) Depreciación y amortización de Bienes Inmuebles, Muebles e Intangibles



Santiago N.L.

La depreciación y amortización acumulada al 30 de junio de 2020 y 31 de diciembre del 2019 es de \$ 70,935,478 y \$ 65,986,059 respectivamente.

La depreciación y amortización acumulada correspondiente al segundo trimestre del ejercicio 2020 es por \$ 4,949,641.

El municipio calcula la depreciación mensualmente. El método de depreciación utilizado es el de la línea recta.

Los años de vida útil que aplica el municipio en general son las siguientes (hay algunos bienes que aunque pertenecen a la misma familia, cuentan con una vida útil diferente atendiendo al uso y beneficios económicos que dará):

Activos	Años de vida útil	% de depreciación
Edificios no habitacionales	20	5
Muebles de oficina y estantería.	10	10
Muebles, excepto de oficina y estantería.	10	10
Equipo de cómputo y de tecnologías de la información.	3	33.3
Equipos y aparatos audiovisuales.	3	33.3
Vehículos y equipo terrestre.	5	20
Sistemas de aire acondicionado, calefacción y de refrigeración industrial y comercial.	10	10
Equipo de comunicación y telecomunicación.	10	10
Equipos de generación eléctrica, aparatos y accesorios eléctricos.	10	10
Otros equipos.	10	10

Para el cálculo de la vida útil de los bienes se aplica la siguiente fórmula:

Valor de Adquisición = Listado de inventario con el que cuenta el municipio.

Valor de Desecho = Valor aproximado en el costo al día de hoy.

Vida útil = Valor de años en vida útil según experiencia.

Depreciación = $\frac{\text{Valor de Adquisición} - \text{Valor de Desecho}}{\text{Vida útil}}$

Vida útil

9. Estimaciones por pérdida o Deterioro de activos circulantes

No aplica.



Santiago N.L.

10. Otros Activos Circulantes

No aplica en éste municipio.

Pasivo

1. Cuentas por pagar a corto y largo plazo

Este rubro se integra de dos grupos, el pasivo circulante con vencimiento menor a un año y el pasivo no circulante con vencimiento mayor a un año. En estos se reflejan pasivo derivados de operaciones por servicios personales, cuentas por pagar a proveedores, contratistas y acreedores diversos, asimismo, por la deuda con instituciones bancarias a corto y largo plazo. A continuación, se presenta la integración de este rubro.

No. Cuenta	Concepto	Al 30 de junio de	Al 31 de diciembre de
		2020	2019
2111	Servicios personales por pagar a corto plazo	\$745,213	\$28,606
2112	Proveedores por pagar a corto plazo	15,813,621	7,243,155
2113	Contratistas por obras públicas por pagar a corto	606,976	1,918,296
2115	Transferencias otorgadas por pagar a corto plazo	1,861,393	-202
2117	Retenciones y contribuciones por pagar a corto plazo	699,864	1,591,624
2118	Devolución de contribuciones	-3,026	
2119	Otras cuentas por pagar a corto plazo	78	1,137
2131	Porción a corto plazo de la deuda pública interna	1,967,457	1,967,562
2191	Ingresos por clasificar	0	0
2233	Préstamos de la deuda pública interna por pagar a largo plazo	3,326,175	4,309,832
		\$25,017,751	\$17,060,009

En las notas de gestión administrativa 11 se presenta el Estado analítico de deuda y otros pasivos, donde se puede apreciar la disminución de la deuda pública.



Santiago N.L.

2. Fondos y bienes de terceros en administración.

Esta nota no le aplica al municipio, ya que no cuenta con fondos y bienes de terceros en administración.

3. Pasivos Diferidos y Otros

Esta nota no le aplica al municipio, ya que no cuenta con pasivos diferidos y otros que pudieran afectarle financieramente.

II) NOTAS AL ESTADO DE ACTIVIDADES

1. Ingresos de gestión

Se refiere principalmente a las contribuciones recaudadas por el municipio, se presenta la información acumulada al 30 de junio de 2020 y al 31 de diciembre 2019 :

Nombre de la Cuenta	Al 30 de junio de	Al 31 de diciembre de
	2020	2019
Impuestos	\$105,702,568	\$173,766,676
Derechos	12,683,373	25,419,557
Productos	4,528,632	12,205,776
Aprovechamientos de Tipo Corriente	2,309,915	8,133,693
Total	\$125,224,488	\$219,525,702

2. Participaciones, Aportaciones, Convenios, Incentivos Derivados de la Colaboración Fiscal, Fondos Distintos de Aportaciones, Transferencias, Asignaciones, Subsidios y Subvenciones, y Pensiones y Jubilaciones



Santiago N.L.

Nombre de la Cuenta	Al 30 de junio de	Al 31 de diciembre de
	2020	2019
Participaciones y Aportaciones	81,379,719	164,449,370
Incentivos	1,309,502	3,023,629
Transferencia, Asignaciones, Subsidios y Otras Ayudas	46,277,467	98,707,189
Total	\$128,966,688	\$266,180,188

3. Otros Ingresos y Beneficios

No aplica.

4. Gastos y otras pérdidas

Las cuentas de gastos de funcionamiento del periodo se integran por servicios personales, materiales y suministros, servicios generales, ayudas sociales, pensiones y jubilaciones.

CONCEPTO	Acumulado al 30 de Junio de 2020	%	Acumulado al 31 de diciembre de 2019	%
Servicios Personales	80,365,524	49.5%	172,101,966	50.7%
Remuneraciones al Personal de Carácter Permanente	35,540,075		108,563,827	
Remuneraciones al Personal de Carácter Transitorio	2,643,589		5,007,132	
Seguridad Social	6,291,283		23,248,605	
Remuneraciones Adicionales y Especiales	559,156		2,087,844	
Otras Prestaciones Sociales y Económicas	34,920,310		32,577,138	
Pago de estímulos	411,111		617,420	
Materiales y Suministros	19,085,253	11.7%	38,239,209	11.3%
Materiales de Administración, Emisión de Documentos y Artículos Oficiales	1,810,547		4,296,076	
Alimentos y Utensilios	783,649		1,598,331	
Materias Primas y Materiales de Producción y Comercialización	500,569		1,379,618	



Santiago N.L.

CONCEPTO	Acumulado al 30 de Junio de 2020	%	Acumulado al 31 de diciembre de 2019	%
Materiales y Artículos de Construcción y de Reparación	2,071,902		2,493,965	
Productos Químicos, Farmacéuticos y de Laboratorio	46,550		9,408	
Combustibles, Lubricantes y Aditivos	9,604,572		17,812,554	
Vestuario, Blancos, Prendas de Protección y Artículos Deportivos	1,126,521		4,704,295	
Materiales y Suministros Para Seguridad	-		-	
Herramientas, Refacciones y Accesorios Menores	3,140,943		5,944,962	
Servicios Generales	34,669,490.33	21.3%	92,598,627	27.3%
Servicios Básicos	9,621,741		20,765,649	
Servicios de Arrendamiento	5,493,522		10,413,964	
Servicios Profesionales, Científicos, Técnicos y Otros Servicios	4,241,534		14,027,291	
Servicios Financieros, Bancarios y Comerciales	1,001,013		2,317,720	
Servicios de Instalación, Reparación, Mantenimiento y Conservación	6,043,126		16,432,341	
Servicios de Comunicación Social y Publicidad.	1,911,412		4,212,077	
Servicios de Traslado y Viáticos	268,698		988,685	
Servicios Oficiales	2,981,818		12,922,917	
Otros Servicios Generales	3,106,627		10,517,985	
Transferencias, Asignaciones, Subsidios y Otras Ayudas	21,800,231.81	13.4%	24,675,794	7.3%
Ayudas Sociales	13,953,537		7,280,068	
Pensiones y Jubilaciones	7,846,695		17,395,726	
Intereses de la Deuda Pública	302,785	0.2%	838,773	0.2%
Depreciación del ejercicio	4,949,641	3.0%	7,761,995	2.3%
Otros gastos	-37	0.0%	1,325	0.0%
Capitalización Inversión Pública	1,265,438	0.8%	3,184,416	0.9%
Total del Gasto	162,438,326	100%	339,402,105	100%

III) NOTAS AL ESTADO DE VARIACIÓN EN LA HACIENDA PÚBLICA/PATRIMONIO



Santiago N.L.

La variación en el género de Hacienda Pública/Patrimonio se detecta principalmente en la cuenta de resultados de ejercicios anteriores ya que por normatividad se reclasificaron las obras en proceso no capitalizables que fueron contabilizadas en ejercicios de 2019 y anteriores y concluidas durante el presente ejercicio, atendiendo a la normatividad.

IV) NOTAS AL ESTADO DE FLUJOS DE EFECTIVO

1. Efectivo y equivalentes

	Al 30 de junio de 2020	Al 31 de diciembre de 2019
Efectivo	\$145,000	\$133,000
Bancos	88,781,034	38,005,258
Fondos con afectación específica	20,622,708	8,469,242
Depósitos de fondos de terceros en garantía	0	0
Total de Efectivo y Equivalentes	\$109,548,742	\$46,607,500

2. Adquisición de Inversiones en Proceso y Activo Fijo

En el periodo del 01 de enero al 30 de junio de 2020 el municipio invirtió en las siguientes obras en proceso:

No. Cuenta	Nombre de la Cuenta	Adquisiciones	
		2020	Pagado
1231	Terrenos	0	
1233	Edificios no habitacionales	0	
1235	Construcciones en proceso en bienes de dominio público	20,703,957	20,703,957
1236	Construcciones en proceso en bienes propios	9,719,280	9,719,280
1239	Otros bienes inmuebles	0	
	Total Infraestructura	\$30,423,237	\$30,423,237



Santiago N.L.

En el periodo del 01 de enero al 30 de junio de 2020 el municipio adquirió los siguientes bienes muebles:

Nombre de la Cuenta	Adquisiciones	
	2020	Pagado
Mobiliario y Equipo de Administración	\$945,629	849,530.20
Equipo Educacional y Recreativo	\$65,583	39,672.00
Instrumental medico y de laboratorio	\$16,125	16,125.00
Vehículos y Equipo Terrestre	\$4,458,132	4,175,400.53
Maquinaria Otros equipos y herramientas	\$66,306	56,722.84
Intangibles	\$-	-
	<u>\$5,551,775</u>	<u>\$5,137,451</u>

3.- Conciliación Flujo de Efectivo Neto de las Actividades de Operación y la Cuenta de Ahorro/Desahorro antes de Rubros Extraordinarios.

Concepto	Del 01 de enero al 30 de junio de 2020	Del 01 de enero al 31 de diciembre de 2019
Ahorro/Desahorro antes de rubros Extraordinarios	\$97,967,929	\$184,043,496
<i>Movimientos de partidas (o rubros) que no afectan al efectivo.</i>		
Depreciación y amortización	4,949,641	7,462,475
Provisión de cuenta incobrable	0	299,519
Inversión pública no capitalizable	1,265,438	3,184,416

V) CONCILIACIÓN ENTRE LOS INGRESOS PRESUPUESTARIOS Y CONTABLES, ASÍ COMO ENTRE LOS EGRESOS PRESUPUESTARIOS Y LOS GASTOS CONTABLES

1. Conciliación entre los ingresos presupuestarios y contables



Santiago N.L.

Ayuntamiento de Santiago, N.L.		
Conciliación entre los Ingresos Presupuestarios y Contables		
Del 1 de enero al 30 de junio de 2020		
(Cifras en pesos)		
1. Ingresos Presupuestarios		\$254,191,176
2. Más ingresos contables no presupuestarios		\$-
2.1 Ingresos Financieros		
2.2 Incremento por variación de inventarios	\$-	
2.3 Disminución del exceso de estimaciones por pérdida o deterioro u obsolescencia	-	
2.4 Disminución del exceso de provisiones	-	
2.5 Otros ingresos y beneficios varios	-	
2.6 Otros ingresos contables no presupuestario	-	
3. Menos ingresos presupuestarios no contables		\$-
3.1 Aprovechamientos patrimoniales	\$-	
3.2 Ingresos derivados de financiamiento	-	
3.3 Otros ingresos presupuestales no contables	-	
4. Ingresos Contables (4 = 1 + 2 - 3)		\$254,191,176

2. Conciliación entre los egresos presupuestarios y gastos contables

Ayuntamiento de Santiago, N.L.		
Conciliación entre los Egresos Presupuestarios y los Gastos Contables		
Del 1 de enero al 30 de junio de 2020		
1. Total de egresos (presupuestarios)		\$196,182,058
2. Menos egresos presupuestarios no contables		\$39,958,774
2.1 Materias Primas y Materiales de Producción y Comercialización		
2.2 Materiales y Suministros		
2.3 Mobiliario y equipo de administración	\$945,629	



Santiago N.L.

2.4	Mobiliario y equipo educacional y recreativo	65,583
2.5	Equipo e instrumental médico y de laboratorio	16,125
2.6	Vehículos y equipo de transporte	4,458,132
2.7	Equipo de defensa y seguridad	-
2.8	Maquinaria, otros equipos y herramientas	66,306
2.9	Activos biológicos	-
2.10	Bienes inmuebles	-
2.11	Activos intangibles	-
2.12	Obra pública en bienes de dominio público	20,703,957
2.13	Obra pública en bienes propios	9,719,280
2.14	Acciones y participaciones de capital	-
2.15	Compra de títulos y valores	-
2.16	Concesión de préstamos	-
2.17	Inversiones en fideicomisos, mandatos y otros análogos	-
2.18	Provisiones para contingencias y otras erogaciones especiales	-
2.19	Amortización de la deuda pública	983,762
2.20	Adeudos de ejercicios fiscales anteriores (ADEFAS)	-
2.21	Otros Egresos Presupuestales No Contables	3,000,000

3. Más gastos contables no presupuestales		\$6,215,042
3.1	Estimaciones, depreciaciones, deterioros, obsolescencia y amortizaciones	\$4,949,641
3.2	Provisiones	-
3.3	Disminución de inventarios	-
3.4	Aumento por insuficiencia de estimaciones por pérdida o deterioro u obsolescencia	-
3.5	Aumento por insuficiencia de provisiones	-
3.6	Otros Gastos	-37
3.7	Otros Gastos Contables No Presupuestales	1,265,438

4. Total de Gasto Contable (4 = 1 - 2 + 3)

\$162,438,326



Santiago N.L.

b) NOTAS DE MEMORIA (Cuentas de Orden)

Las cuentas de orden se utilizan para registrar movimientos de valores que no afectan o modifican el Estado de Situación Financiera del municipio; sin embargo, su incorporación en los libros es necesaria con fines de recordatorio contable de control, considerando que si las circunstancias cambian, podrían afectar la hacienda pública del municipio.

Al 30 de junio de 2020 se tienen los siguientes saldos en las cuentas de orden:

Cuentas de Orden (Contables)

7631 EQUIPO DE TRANSPORTE BAJO CONTRATO EN CO	\$135,700.00
7641 CONTRATO DE COMODATO POR EQUIPO DE TRANS	-\$135,700.00
7711 CUENTAS DE ORDEN BIENES INMUEBLES DE USO	\$114,448,105.30
7721 CUENTAS DE ORDEN CONTABLES USO COMUN BIE	-\$114,448,105.30
7731 OBLIGACIONES LABORALES CONTINGENTES PER	\$68,029,409.00
7732 OBLIGACIONES LABORALES CONTINGENTES PERS	\$53,193,433.00
7733 OBLIGACIONES LABORALES CONTINGENTES JUB	\$152,607,845.00
7741 CONTINGENCIA DE OBLIGACIONES LABORALES P	-\$68,029,409.00
7742 CONTINGENCIA DE OBLIGACIONES LABORALES P	-\$53,193,433.00
7743 CONTINGENCIA DE OBLIGACIONES LABORALES P	-\$152,607,845.00
7751 CUENTA POR PAGAR DEPOSITOS NO IDENTIFICA	\$608,395.53
7752 DEPOSITOS NO IDENTIFICADOS CUENTA POR PA	-\$608,395.53
7753 CUENTAS POR PAGAR PROVEEDORES DE BIENES	\$15,670,821.23
7754 PROVEEDORES DE BIENES POR SERVICIO CUENT	-\$15,670,821.23
7755 CUENTA POR PAGAR CONTRATISTA DE OBRA	\$6,147,796.22
7756 CONTRATISTA DE OBRA CUENTA POR PAGAR	-\$6,147,796.22

Cuentas de Orden (Presupuestales)

Cuentas de Ingresos

811 Ley de Ingresos Estimada	\$394,666,365.00
812 Ley de Ingresos por Ejecutar	-\$171,942,109.28
813 Modificaciones a la Ley de Ingresos Est	\$ 31,466,920.05
814 Ley de Ingresos Devengada	\$ -
815 Ley de Ingresos Recaudada	-\$254,191,175.77



Santiago N.L.

PRESUPUESTO DE EGRESOS: Tiene por finalidad registrar, a partir del Presupuesto de Egresos del período y mediante los rubros que lo componen, las operaciones presupuestarias del período.

Presupuesto de Egresos Aprobado: Representa el importe de las asignaciones presupuestarias que se autorizan mediante el Presupuesto de Egresos.

Presupuesto de Egresos por Ejercer: Representa el Presupuesto de Egresos autorizado para gastar con las adecuaciones presupuestarias realizadas menos el presupuesto comprometido. Su saldo representa el Presupuesto de Egresos por Comprometer.

Modificaciones al Presupuesto de Egresos Aprobado: Representa el importe de los incrementos y decrementos al Presupuesto de Egresos Aprobado, derivado de las ampliaciones y reducciones autorizadas.

Presupuesto de Egresos Comprometido: Representa el monto de las aprobaciones por autoridad competente de actos administrativos, u otros instrumentos jurídicos que formalizan una relación jurídica con terceros para la adquisición de bienes y servicios o ejecución de obras. En el caso de las obras a ejecutarse o de bienes y servicios a recibirse durante varios ejercicios, el compromiso refleja la parte que se ejecutará o recibirá, durante cada ejercicio. Su saldo representa el Presupuesto de Egresos Comprometido pendiente de devengar.

Presupuesto de Egresos Devengado: Representa el monto de los reconocimientos de las obligaciones de pago a favor de terceros por la recepción de conformidad de bienes, servicios y obras oportunamente contratados; así como de las obligaciones que derivan de tratados, leyes, decretos, resoluciones y sentencias definitivas. Su saldo representa el Presupuesto de Egresos Devengado pendiente de ejercer.

Presupuesto de Egresos Ejercido: Representa el monto de la emisión de las cuentas por liquidar certificadas o documentos equivalentes debidamente aprobados por la autoridad competente. Su saldo representa el Presupuesto de Egresos Ejercido pendiente de pagar.

Presupuesto de Egresos Pagado: Representa la cancelación total o parcial de las obligaciones de pago, que se concreta mediante el desembolso de efectivo o por cualquier otro medio de pago.

c) Notas de Gestión Administrativa



Santiago N.L.

1. Introducción

Los Estados Financieros de los entes públicos, proveen de información financiera a los principales usuarios de la misma, al Congreso y a los ciudadanos.

El objetivo del presente documento es la revelación del contexto y de los aspectos económicos-financieros más relevantes que influyeron en las decisiones del período, mismas que fueron consideradas en la elaboración de los estados financieros para la mayor comprensión de los mismos y sus particularidades.

2. Panorama Económico y Financiero

La crisis sanitaria de la pandemia Covid-19 esta afectando no solo a la salud de las personas, sino también a la economía mundial. El panorama financiero para México rumbo al tercer trimestre del ejercicio fiscal 2020 continua siendo incierto y bastante alarmante, mientras que por un lado se encaminan grandes esfuerzos para contener la pandemia y sacar adelante a la población afectada y al sector salud que se declara casi insuficiente para hacer frente a esta crisis, por otro lado, la preocupación del desplome en las finanzas y el desempleo son temas para los cuales aún no se tiene un plan de acción.

Los Municipios se enfrentan no solo a una crisis sanitaria, sino a demandas en la población para cubrir necesidades básicas como alimentación, acceso a salud y a fuentes de empleos. Todo esto, aunado a la incertidumbre de entrar una insolvencia financiera.

El Municipio de Santiago se vió severamente afectado en el comercio municipal por la suspensión económica temporal, siendo el turismo la actividad más preponderante del municipio, tornándose en un tema preocupante para los comerciantes municipales, sin embargo, conforme se han implementado acciones para la reactivación del comercio, se tienen pronósticos optimistas de recuperar el turismo, en la medida de lo posible y tomando en cuentas todas las medias de protección ante el Covid-19.

En cuanto a la Administración Municipal, se continúan tomando acciones para eficientar los recursos públicos, llevando a cabo programas de austeridad en el gasto, dando prioridad a cubrir las demandas ciudadanas básicas y sociales.

3. Autorización e Historia

El Ayuntamiento del Santiago Nuevo León es un municipio, el cual forma parte de la zona metropolitana de Monterrey, siendo el Municipio turístico por excelencia, fue fundado en



Santiago N.L.

1648 por Don Diego Rodríguez d Montemayor, (Nieta de Don Diego de Montemayor), con el nombre de Valle de Santiago de Guajuco.

Santiago se encuentra localizado en la parte centro oeste del estado de Nuevo León, en las coordenadas 100° 8' longitud oeste y 25° 26' latitud norte. Se encuentra asentado en la Sierra Madre Oriental, en el valle que se forma entre la Sierra Madre Oriental y la Sierra de la Silla y en la propia Sierra de la Silla, teniendo una altura variable que va de los 450 metros sobre el nivel del mar en la parte baja del valle, hasta los 2,300 metros sobre el nivel del mar en las partes altas de las montañas.

El municipio tiene una figura irregular, colindando con ocho municipios, limita al Norte con Monterrey (Nuevo León), al nor-orienté con Juárez (Nuevo León), al orienté con Cadereyta (Nuevo León), al sur con Allende (Nuevo León), al sur poniente con Montemorelos (Nuevo León), Rayones (Nuevo León) y Arteaga (Coahuila), al poniente también con Arteaga (Coahuila), y al nor-poniente con Santa Catarina (Nuevo León)

4. Organización y Objeto Social

El objeto social del municipio consiste principalmente en:

Otorgar de manera puntual servicios públicos de calidad para mejorar la vida de los santiaguenses.

Santiago es un Municipio reconocido por brindar atención cercana a las familias Santiaguenses y grupos vulnerables.

La Misión del Municipio de Santiago es fomentar el desarrollo integral de las familias Santiaguenses y de grupos en situación de vulnerabilidad para contribuir a mejorar la calidad de vida, realizando acciones de asistencia social en coordinación con instituciones públicas, privadas y sociedad en coordinación con instituciones públicas, privadas y sociedad civil.

El Municipio de Santiago, Nuevo León es una entidad que se rige, entre otras, por las disposiciones contenidas en:

La Constitución Política de los Estados Unidos Mexicanos;

La Constitución Política del Estado de Nuevo León;

La Ley Orgánica de la Administración Pública del Estado de Nuevo León;

La Ley Orgánica de la Administración Municipal;

El Reglamento Orgánico de la Administración Pública Municipal de Santiago, Nuevo León;



Santiago N.L.

La Ley de Administración Financiera para el Estado de Nuevo León;

La Ley de Fiscalización Superior del Estado de Nuevo León;

La Ley de Ingresos de Estado de Nuevo León;

La Ley de Ingresos de los Municipios;

La Ley de Egresos del Estado de Nuevo León;

El Código Fiscal del Estado de Nuevo León.

Para el estudio, planeación y despacho de los diversos asuntos de la Administración Pública del Municipio de Santiago, Nuevo León, se cuenta con las siguientes:

Secretarías:

Secretaría del Ayuntamiento;

Secretaría de Finanzas y Tesorería Municipal;

Secretaría de Obras Públicas;

Secretaría de Desarrollo Económico y Cultura;

Secretaría de Desarrollo Social;

Secretaría de Servicios Públicos;

Secretaría de Seguridad Pública y Vialidad

Secretaría de Administración;

Secretaría de Innovación y Participación Ciudadana;

Secretaría de Sustentabilidad Urbana y Ambiental.

Dependencias:

Contraloría Municipal;

Oficina Ejecutiva de Alcalde;

Dirección General de Turismo, y Eventos;

Dirección General del Sistema Municipal para el Desarrollo Integral de la Familia (DIF).

La Secretaría de Finanzas y Tesorería Municipal estará a cargo de un Tesorero, y le corresponde, otorgar apoyo administrativo a las diferentes Secretarías, Dependencias y Entidades de la Administración Pública, además de las atribuciones que expresamente le



Santiago N.L.

señalan las Leyes, Reglamentos y demás ordenamientos legales aplicables, le compete el despacho de los siguientes asuntos:

- I. Coordinar y atender, en su caso, todas las actividades que les sean encomendadas por el Presidente Municipal, informando oportunamente de las gestiones realizadas y resultados obtenidos;
- II. Resguardar el archivo de la documentación relativa a los asuntos de su competencia;
- III. Recaudar las participaciones, Estatales y Federales, así como los ingresos y contribuciones que corresponden al Municipio;
- IV. Calificar, cuantificar y ejercer el cobro de las multas que se sancionen en los diversos reglamentos municipales; así como las correspondientes de los Acuerdos de Coordinación con otras autoridades Federales o Estatales;
- V. Vigilar el cumplimiento de las leyes, reglamentos y demás disposiciones legales en el ámbito de su competencia;
- VI. Instaurar el Procedimiento Administrativo de Ejecución que señala el Código Fiscal para el Estado de Nuevo León;
- VII. Recaudar las contribuciones que correspondan al Municipio, de conformidad con la Ley de Ingresos para los municipios del Estado y demás disposiciones aplicables, ejerciendo para tal efecto las facultades consideradas en las mismas, incluso de ser necesario la económica coactiva, prevista el Código Fiscal del Estado;
- VIII. Recibir y custodiar las garantías del interés fiscal en los casos de prórroga y autorización para pagar en parcialidades créditos fiscales;
- IX. Proyectar los Presupuestos anuales de ingresos y egresos a fin de presentarlos al Ayuntamiento;
- X. Formular y presentar al Ayuntamiento trimestralmente el estado de ingresos y egresos municipales;
- XI. Ejercer el presupuesto de egresos y efectuar los pagos correspondientes de acuerdo con los programas y presupuestos aprobados;
- XII. Supervisar que el manejo y ejercicio de los presupuestos municipales se lleve a cabo conforme a los programas establecidos;
- XIII. Organizar y llevar la contabilidad del Municipio y las estadísticas financieras del mismo;
- XIV. Intervenir en los juicios de carácter fiscal que se ventilen ante cualquier tribunal, en representación de la Hacienda Pública del Municipio;



Santiago N.L.

- XV. Llevar el registro contable de la deuda pública municipal, y adoptar las medidas administrativas sobre responsabilidades que afecten la Hacienda Pública;
- XVI. Revisar las declaraciones de contribuciones y practicar revisiones para verificar el estricto cumplimiento de las obligaciones;
- XVII. Resolver consultas, celebrar convenios con los contribuyentes, celebrar contratos y convenios relacionados con el ejercicio de sus atribuciones y, en general, ejercer las atribuciones que le señalen las leyes fiscales vigentes en el Estado;
- XVIII. Mantener y fomentar las buenas relaciones entre la Hacienda Municipal y los contribuyentes, proporcionando a estos la información que soliciten, así como la orientación y asesoría en cuanto al cumplimiento de sus obligaciones fiscales;
- XIX. Custodiar los fondos, garantías de terceros y valores financieros del Municipio;
- XX. Establecer medidas de control respecto de los ingresos y egresos de los organismos descentralizados, así como de los patronatos que manejan recursos municipales;
- XXI. Resolver los recursos administrativos de su competencia;
- XXII. Integrar y mantener actualizado el Padrón de Contribuyentes;
- XXIII. Cubrir las nóminas del personal que labora en el Municipio, así como cualquier otra obligación de pago a cargo del Municipio;
- XXIV. Realizar el cobro de los daños al patrimonio municipal ocasionado por accidentes viales o actos de vandalismo;
- XXV. Cumplir y hacer cumplir la parte que a sus dependencias y unidades administrativas corresponda, relacionado con el Plan Municipal de Desarrollo, su evaluación y seguimiento;
- XXVI. Participar en la elaboración de los convenios celebrados con el Gobierno del Estado e intermunicipales, para la realización de obras y la prestación de servicios públicos;
- XXVII. Programar y realizar las adquisiciones y el suministro de los bienes de las Secretarías y Dependencias, así como proporcionar las bases generales para las adquisiciones y suministro de los bienes de las entidades del sector paramunicipal;
- XXVIII. Llevar a cabo la gestión y trámite de servicios generales del municipio, tales como luz, agua, gas y telefonía convencional;
- XXIX. Integrar y mantener actualizado el padrón Municipal de proveedores;
- XXX. Preparar toda la información relativa a la entrega-recepción de la Administración Municipal, cuando corresponda;

Santiago N.L.

XXI. Mantener actualizado el inventario de bienes muebles e inmuebles que integran el Patrimonio del Municipio;

XXXII. Intervenir en los términos de las leyes de la materia, en la celebración de contratos de compraventa, arrendamiento, comodato, donación y demás en los que se afecte el Patrimonio Municipal;

XXXIII Administrar, registrar y controlar el Patrimonio Municipal en observancia a lo establecido en la Ley General de Contabilidad Gubernamental y normativa aplicable, en lo relativo al registro y valuación del patrimonio;

XXXVI Organizar, integrar y administrar el Catastro Municipal y la prestación de los servicios inherentes al mismo;

XXXV Requerir a los propietarios o poseedores de algún lote baldío o casa desocupada dentro del Municipio, que lleven a cabo la limpieza, desmonte o deshierbe de dichas propiedades e informarles, en su caso, de las sanciones a que se podrán hacer acreedores por su omisión; y

XXXV Los demás asuntos que también le sean atribuibles conforme a las disposiciones legales aplicables o los que le asigne el Presidente Municipal.

Para el despacho de los asuntos de su competencia el Tesorero Municipal se auxiliará con la Dirección de Ingresos y Recaudación Inmobiliaria, Dirección de Egresos, Dirección de Catastro y Patrimonio y Dirección de Adquisiciones, así como las demás unidades administrativas que sean necesarias, de acuerdo con la disponibilidad presupuestal.

5. Bases de Preparación de los Estados Financieros

El 31 de Diciembre de 2008 fue publicada en el Diario Oficial de la Federación la Ley General de Contabilidad Gubernamental, que tiene por objeto establecer los criterios generales que regirán la Contabilidad Gubernamental y la emisión de información financiera de los entes públicos, con el fin de lograr su adecuada armonización, para facilitar a los entes públicos el registro y la fiscalización de los activos, pasivos, ingresos y gastos y, en general, contribuir a medir la eficacia, economía y eficiencia del gasto e ingresos públicos.

A partir del ejercicio 2017, la información financiera y presupuestal se genera en el sistema integral de contabilidad gubernamental denominado comercialmente "MEGA".

6. Políticas de Contabilidad Significativas



Santiago N.L.

Los estados financieros adjuntos cumplen con las disposiciones establecidas por el Consejo Nacional de Armonización Contable (CONAC) conforme a lo dispuesto por el Manual de Contabilidad Gubernamental, para mostrar una presentación razonable de la situación financiera del municipio. El marco Conceptual de Contabilidad Gubernamental (MCCG) establece que la normatividad emitida por las unidades administrativas o instancias competentes en materia de contabilidad gubernamental, las Normas Internacionales de Contabilidad para el Sector Público (NICSP). las Normas de Información Financiera (NIF) mexicanas son supletoriamente parte del MCCG, cuando la ausencia de normatividad así lo requiera.

7. Posición en Moneda Extranjera y Protección por Riesgo Cambiario

No Aplica

8. Reporte Analítico de Activo

Ayuntamiento de Santiago, N.L. Estado Analítico del Activo SEGUNDO INFORME DE GESTIÓN TRIMESTRAL 2020 Del 1 de enero al 30 de junio de 2020					
Concepto	Saldo Inicial 1	Cargos del Periodo 2	Abonos del Periodo 3	Saldo Final 4 (1+2-3)	Variación del Periodo (4-1)
ACTIVO	\$764,954,498	\$812,341,968	\$773,472,294	\$803,824,173	\$38,869,675
<i>Activo Circulante</i>	\$59,196,245	\$753,495,559	\$686,217,776	\$126,474,028	\$67,277,783
Efectivo y Equivalentes	46,607,500	475,963,240	413,021,998	109,548,742	62,941,242
Derechos a Recibir Efectivo o Equivalentes	340,491	269,162,132	264,422,371	5,080,253	4,739,762
Derechos a Recibir Bienes o Servicios	12,248,253	8,370,186	8,773,407	11,845,033	-403,221
Inventarios	-	-	-	-	-
Almacenes	-	-	-	-	-



Santiago N.L.

Ayuntamiento de Santiago, N.L. Estado Analítico del Activo SEGUNDO INFORME DE GESTIÓN TRIMESTRAL 2020 Del 1 de enero al 30 de junio de 2020					
Concepto	Saldo Inicial 1	Cargos del Periodo 2	Abonos del Periodo 3	Saldo Final 4 (1+2-3)	Variación del Periodo (4-1)
Estimación por Pérdida o Deterioro de Activos Circulantes	-	-	-	-	-
Otros Activos Circulantes	-	-	-	-	-
Activo No Circulante	\$705,758,253	\$58,846,409	\$87,254,518	\$677,350,145	-\$28,408,108
Inversiones Financieras a Largo Plazo	-	2,559,071	-	2,559,071	2,559,071
Derechos a Recibir Efectivo o Equivalentes a Largo Plazo	-	-	-	-	-
Bienes Inmuebles, Infraestructura y Construcciones en Proceso	672,398,732	46,854,210	78,415,755	640,837,187	-31,561,545
Bienes Muebles	91,626,929	5,565,208	21,423	97,170,713	5,543,785
Activos Intangibles	7,718,651	-	-	7,718,651	-
Depreciación, Deterioro y Amortización Acumulada de Bienes	-65,986,059	3,867,921	8,817,340	-70,935,478	-4,949,419
Activos Diferidos	-	-	-	-	-
Estimación por Pérdida o Deterioro de Activos no Circulantes	-	-	-	-	-
Otros Activos no Circulantes	-	-	-	-	-

9. Fideicomisos, Mandatos y Análogos

No aplica al municipio

10. Reporte de la Recaudación



Santiago N.L.

Como resultado de los efectos económicos y sociales del Covid-19, la recaudación Municipal se ha visto disminuida en este segundo trimestre del 2020, comparado con el mismo trimestre del ejercicio 2019. Durante el período comprendido de enero a junio del 2020 la recaudación en los impuestos, derechos, productos y aprovechamientos se comportó de la siguiente manera: los impuestos se obtuvo una recaudación de \$ 105,702,568 superando en un 7.89 % a las cifras del 2019, en este rubro se logró superar los número del 2019 ya que una importante porción de recaudación se alanza en los meses de enero a marzo, antes que se llegara el impacto del Covid 2019. En lo que respecta a derechos se recaudó \$ 12,683,373 lo cual representa un 4.71% de disminución en comparación con el 2019, en el rubro de productos se alcanzó una suma de \$ 4,528,632 y en los aprovechamientos se recaudó \$ 2,309,915 cifra que representa una disminución neta en ambas contribuciones del -14.39% de lo recaudado en el ejercicio 2019.

En las participaciones y aportaciones en el período comprendido de enero a junio del 2020 se obtuvo un monto de \$ 82,689,221 lo que representa un -3.14 % de disminución comparado con el ejercicio 2019, y en lo que respecta a transferencias, asignaciones y subsidios se recibieron ministraciones por un monto de \$ 46,277,467 para el período del 01 de enero al 30 de junio del 2020, lo que representa un incremento del 27.46% con respecto al periodo anterior.

Como apoyo a las acciones para reducir el impacto de la contingencia ocasionada por el Covid-19 y en base al Decreto publicado en el Periódico Oficial del Estado el 06 de abril del 2020, en el cual establece que los Municipios podrán destinar hasta el 50% de los recursos del Fondo de Desarrollo Municipal para prevenir, combatir y controlar el Covid-19; se recibieron 2'000,000.00 (Dos millones de pesos) como anticipo del Fondo de Desarrollo Municipal, mismos que se verán disminuidos en el monto anual aprobado para obra pública del mismo fondo.

11. Información sobre la Deuda y el Reporte Analítico de la Deuda

Ayuntamiento de Santiago, N.L.
Estado Analítico de la Deuda y Otros Pasivos
SEGUNDO INFORME DE GESTIÓN TRIMESTRAL 2020
Del 1 de enero al 30 de junio de 2020



Santiago N.L.

Ayuntamiento de Santiago, N.L. Estado Analítico de la Deuda y Otros Pasivos SEGUNDO INFORME DE GESTIÓN TRIMESTRAL 2020 Del 1 de enero al 30 de junio de 2020				
Denominación de las Deudas	Moneda de Contratación	Institución o País Acreedor	Saldo Inicial del Periodo	Saldo Final del Periodo
DEUDA PÚBLICA				
Corto Plazo				
Deuda Interna				
Instituciones de Crédito	pesos	Banobras	\$1,967,562	\$1,967,457
Títulos y Valores				
Arrendamientos Financieros				
Deuda Externa				
Organismos Financieros Internacionales				
Deuda Bilateral				
Títulos y Valores				
Arrendamientos Financieros				
<i>Subtotal Corto Plazo</i>				
Largo Plazo				
Deuda Interna				
Instituciones de Crédito	pesos	Banobras	\$4,309,832	\$3,326,175
Títulos y Valores				
Arrendamientos Financieros				
Deuda Externa				
Organismos Financieros Internacionales				
Deuda Bilateral				
Títulos y Valores				
Arrendamientos Financieros				
<i>Subtotal Largo Plazo</i>				



Santiago N.L.

Ayuntamiento de Santiago, N.L.				
Estado Analítico de la Deuda y Otros Pasivos				
SEGUNDO INFORME DE GESTIÓN TRIMESTRAL 2020				
Del 1 de enero al 30 de junio de 2020				
Otros Pasivos			10,782,615	19,724,119
Total Deuda y Otros Pasivos			\$17,060,009	\$25,017,751

12. Calificaciones otorgadas

No aplica al municipio

13. Proceso de Mejora

No aplica al municipio

14. Información por Segmentos

No aplica al municipio

15. Eventos Posteriores al Cierre

No aplica al municipio

16. Partes Relacionadas

No aplica al municipio

17. Responsabilidad Sobre la Presentación Razonable de la Información Contable

“Bajo protesta de decir verdad declaramos que los Estados Financieros y sus notas, son razonablemente correctos y son responsabilidad del emisor”



Santiago N.L.

~~C.P. Francisco Javier Almaguer Tamez
Secretario de Finanzas y Tesorero Municipal~~





SANTIAGO NUEVO LEON

Estados Financieros

Segundo Trimestre

2020



MUNICIPIO DE SANTIAGO NL
ESTADO DE SITUACION FINANCIERA AL 30 DE JUNIO DEL 2020 Y AL 31 DE DICIEMBRE DEL 2019

		2020	2019			2020	2019
1	ACTIVO			2	PASIVO		
1.1	ACTIVO CIRCULANTE			2.1	PASIVO CIRCULANTE		
1.1.1	Efectivo y Equivalentes de Efectivo	109,548,742.16	46,607,499.91	2.1.1	Cuentas por Pagar a Corto Plazo	19,724,119.25	10,782,615.02
1.1.2	Derechos a Recibir Efectivo o Equivalent	5,080,252.96	340,491.43	2.1.2	Documentos Por Pagar a Corto Plazo	0.00	0.00
1.1.3	Derechos a Recibir Bienes o Servicios	11,845,032.61	12,248,253.29	2.1.3	Porción a Corto Plazo de la Deuda Pública	1,967,456.90	1,967,561.60
1.1.4	Inventarios	0.00	0.00	2.1.4	Titulos y Valores a Corto Plazo	0.00	0.00
1.1.5	Almacenes	0.00	0.00	2.1.5	Pasivos Diferidos a Corto Plazo	0.00	0.00
1.1.6	Estimacion por Perdida o Deterioro de Ac	0.00	0.00	2.1.6	Fondos y Bienes de Terceros en Garantia	0.00	0.00
1.1.9	Otros Activos Circulantes	0.00	0.00	2.1.7	Provisiones a Corto Plazo	0.00	0.00
				2.1.9	Otros Pasivos Circulantes	0.00	0.00
	TOTAL DE ACTIVO CIRCULANTE	126,474,027.73	59,196,244.63		TOTAL DE PASIVO CIRCULANTE	21,691,576.15	12,750,176.62
1.2	ACTIVO NO CIRCULANTE			2.2	PASIVO NO CIRCULANTE		
1.2.1	Inversiones Financieras a Largo Plazo	2,559,070.99	0.00	2.2.1	Cuentas por pagar a largo Plazo	0.00	0.00
1.2.2	Derechos a Recibir Efectivo o Equivalent	0.00	0.00	2.2.2	Documentos por pagar a Largo Plazo	0.00	0.00
1.2.3	Bienes Inmuebles Infraestructura y Const	640,837,187.14	672,398,732.19	2.2.3	Deuda Pública a Largo Plazo	3,326,174.96	4,309,832.37
1.2.4	Bienes Muebles	97,170,713.39	91,626,928.59	2.2.4	Pasivos Diferidos	0.00	0.00
1.2.5	Activos Intangibles	7,718,651.47	7,718,651.47	2.2.5	Fondos y bienes de Terceros en Garantia	0.00	0.00
1.2.6	Depreciacion. Deterioro y Amortizacion A	-70,935,478.08	-65,986,058.87	2.2.6	Provisiones a largo plazo	0.00	0.00
1.2.7	Activos diferidos	0.00	0.00				
1.2.8	Estimacion por Perdida o Deterioro de Acti	0.00	0.00				
1.2.9	Otros Activos no Circulantes	0.00	0.00				
	TOTAL DE ACTIVO NO CIRCULANTE	677,350,144.91	705,758,253.38		TOTAL DE PASIVO NO CIRCULANTE	3,326,174.96	4,309,832.37
					TOTAL DE PASIVO	25,017,751.11	17,060,008.99
				3	HACIENDA PUBLICA / PATRIMONIO		
				3.1	Hacienda Publica/Patrimonio Contribuido		
				3.1.1	Aportaciones	0.00	0.00
				3.1.2	Donaciones al Capital	0.00	0.00
				3.1.3	Actualizaciones de la Hacienda Publica/P	0.00	0.00
				3.2	HACIENDA PUBLICA PATRIMONIO GENERADO		
				3.2.1	Resultados del Ejercicio (Ahorro/ Desaho	91,752,850.19	173,097,086.20
				3.2.2	Resultados de Ejercicios Anteriores	375,829,074.66	263,572,296.14
				3.2.3	Revaluos	0.00	0.00
				3.2.4	Reservas	0.00	0.00
				3.2.5	Rectificaciones de Resultados de Ejercic	311,224,496.68	311,225,106.68
				3.3	Exceso insuficiencia en actualizacion d		
				3.3.1	Resultado de la Posición Monetaria	0.00	0.00
				3.3.2	Resultados por Tenencia en Activos no Mo	0.00	0.00
					TOTAL DE HACIENDA PUBLICA / PATRIMONIO	778,806,421.53	747,894,489.02
					TOTAL DE PASIVO Y HACIENDA PUBLICA/PATRIMONIO	803,824,172.64	764,954,498.01
	TOTAL DE ACTIVO	803,824,172.64	764,954,498.01				

PRESIDENTE MUNICIPAL
ING. JAVIER CABALLERO GAONA

TESORERO MUNICIPAL
C. FRANCISCO JAVIER ALMAGUER TAMEZ

SINDICO PRIMERO
C. LAURA PATRICIA ESCOBEDO VAZQUEZ

Fecha: 15/07/2020

Hora: 12:07Pm



**GOBIERNO MUNICIPAL
DE SANTIAGO, N.L.**



MUNICIPIO DE SANTIAGO NL

Estado de Actividades acumulado a Junio del 2020 y acumulado a Diciembre del 2019

Cuenta Contable	2020	2019
INGRESOS Y OTROS BENEFICIOS	254,191,175.77	512,499,190.77
4.1 INGRESOS DE GESTION	125,224,487.78	219,525,702.47
4.1.1 Impuestos	105,702,567.85	173,766,676.24
4.1.2 Cuotas y Aportaciones de Seguridad Socia	0.00	0.00
4.1.3 Contribuciones de Mejoras	0.00	0.00
4.1.4 Derechos	12,683,372.61	25,419,556.73
4.1.5 Productos	4,528,632.16	12,205,776.24
4.1.6 Aprovechamientos de tipo corriente	2,309,915.16	8,133,693.26
4.1.7 Ingresos por venta de Bienes y Prestacio	0.00	0.00
4.1.9 Ingreso no comprendidos Ley de Ing años	0.00	0.00
4.2 PARTICIPACIONES, APORTACIONES, TRANSFEREN	128,966,687.99	266,180,188.31
4.2.1 Participaciones y Aportaciones	82,689,221.01	167,472,998.91
4.2.2 Transferencias Asignaciones, Subsidios y	46,277,466.98	98,707,189.40
4.3 OTROS INGRESOS Y BENEFICIOS	0.00	26,793,299.99
4.3.1 Ingresos Financieros	0.00	0.00
4.3.2 Incremento por Variación de Inventarios	0.00	0.00
4.3.3 Disminucion del exceso de estimaciones p	0.00	0.00
4.3.4 Disminucion del exceso de provisiones	0.00	0.00
4.3.9 Otros Ingresos y beneficios varios	0.00	26,793,299.99
4.4 Programas	0.00	0.00
4.4.4 Programas Regionlaes	0.00	0.00
Total INGRESOS Y OTROS BENEFICIOS	254,191,175.77	512,499,190.77
GASTOS Y OTRAS PERDIDAS	162,438,325.58	339,402,104.57
5.1 GASTOS DE FUNCIONAMIENTO	134,120,267.20	302,939,801.79
5.1.1 Servicios Personales	80,365,524.14	172,101,965.90
5.1.2 Materiales y Suministros	19,085,252.73	38,239,208.87
5.1.3 SERVICIOS GENERALES	34,669,490.33	92,598,627.02
5.2 TRANSFERENCIAS. ASIGNACIONES. SUBSIDIOS	21,800,231.81	24,675,793.94
5.2.1 Transferencias Internas y asignacion a s	0.00	0.00
5.2.2 Transferencias al resto del Sector Publi	0.00	0.00
5.2.3 Subsidios y Suvenciones	0.00	0.00
5.2.4 Ayudas Sociales	13,953,536.70	7,280,068.15
5.2.5 Pensiones y Jubilaciones	7,846,695.11	17,395,725.79
5.2.6 Transferencias a Fideicomisos,Mandatos y	0.00	0.00
5.2.7 Transferencias a la seguridad social	0.00	0.00
5.2.8 Donativos	0.00	0.00
5.2.9 Transferencias al exterior	0.00	0.00
5.3 PARTICIPACIONES Y APORTACIONES	0.00	0.00
5.3.1 Participaciones	0.00	0.00
5.3.2 Aportaciones	0.00	0.00
5.3.3 Convenios	0.00	0.00
5.4 INTERESES COMISIONES Y OTROS GASTOS DE L	302,784.98	838,772.76
5.4.1 Intereses de la deuda publica	302,784.98	838,772.76
5.4.2 Comisiones de la deuda pública	0.00	0.00
5.4.3 Gastos de la Deuda Pública	0.00	0.00
5.4.4 Costo por coberturas	0.00	0.00
5.4.5 Apoyos financieros	0.00	0.00
5.5 OTROS GASTOS Y PERDIDAS EXTRAORDINARIAS	4,949,604.02	7,763,320.43
5.5.1 Estimaciones,Depreciaciones, Deterioros	4,949,641.15	7,761,995.30
5.5.2 Provisiones	0.00	0.00
5.5.3 Disminucion de Inventarios	0.00	0.00
5.5.4 Aumento por insuficiencia de Estimacione	0.00	0.00
5.5.5 Aumento por insuficiencia de provisiones	0.00	0.00
5.5.9 Otros Gastos	-37.13	1,325.13
5.6 INVERSION PUBLICA	1,265,437.57	3,184,415.65
5.6.1 Inversion Publica no capitalizable	1,265,437.57	3,184,415.65
Total GASTOS Y OTRAS PERDIDAS	162,438,325.58	339,402,104.57



MUNICIPIO DE SANTIAGO NL

Estado de Actividades acumulado a Junio del 2020 y acumulado a Diciembre del 2019

Cuenta Contable

2020

2019


RESULTADOS DEL EJERCICIO (AHORRO/DESAHORRO)

91,752,850.19

173,097,086.20


PRESIDENTE MUNICIPAL
ING JAVIER CANALLERO GAONA


TESORERO MUNICIPAL
C. FRANCISCO JAVIER ALMAGUER TAMEZ


SINDICO PRIMERO
C. LAURA PATRICIA ESCOBEDO VAZQUEZ



Gobierno Municipal
de Santiago, N.L.



Santiago N.L.

MUNICIPIO DE SANTIAGO NUEVO LEON
Estado de Variación en la Hacienda Pública
SEGUNDO INFORME DE GESTIÓN TRIMESTRAL 2020
Del 1 de enero al 30 de junio de 2020

Concepto	Hacienda Pública / Patrimonio Contribuido	Hacienda Pública / Patrimonio Generado de Ejercicios Anteriores	Hacienda Pública / Patrimonio Generado del Ejercicio	Exceso o Insuficiencia en la Actualización de la Hacienda Pública / Patrimonio	Total
Hacienda Pública / Patrimonio Contribuido Neto de 2019					
Aportaciones					
Donaciones de Capital					
Actualización de la Hacienda Pública/Patrimonio					
		\$ 574,797,403	\$ 173,097,086	\$ -	\$ 747,894,489
Hacienda Pública / Patrimonio Generado Neto de 2019			173,097,086		173,097,086
Resultados del Ejercicio (Ahorro/Desahorro)		263,572,296			263,572,296
Resultados de Ejercicios Anteriores					
Revalúos		311,225,107			311,225,107
Reservas					
Rectificaciones de Resultados de Ejercicios Anteriores					
Exceso o Insuficiencia en la Actualización de la Hacienda Pública / Patrimonio Neto de 2019					
Resultado por Posición Monetaria					
Resultado por Tenencia de Activos no Monetarios					
		\$ 574,797,403	\$ 173,097,086	\$ -	\$ 747,894,489
Hacienda Pública / Patrimonio Neto Final de 2019					
Cambios en la Hacienda Pública / Patrimonio Contribuido Neto de 2020					
Aportaciones					
Donaciones de Capital					
Actualización de la Hacienda Pública/Patrimonio					
		\$ 112,256,779	-\$ 81,344,846	\$ -	\$ 30,911,933
Variaciones de la Hacienda Pública / Patrimonio Generado Neto de 2020			91,752,850		91,752,850
Resultados del Ejercicio (Ahorro/Desahorro)		112,256,778.52	- 173,097,086		60,840,307
Resultados de Ejercicios Anteriores					
Revalúos					
Reservas			610		610
Rectificaciones de Resultados de Ejercicios Anteriores					
Cambios en el Exceso o Insuficiencia en la Actualización de la Hacienda Pública / Patrimonio Neto de 2020					
Resultado por Posición Monetaria					
Resultado por Tenencia de Activos no Monetarios					
		\$ 687,054,181	\$ 91,752,240	\$ -	\$ 778,806,422
Hacienda Pública / Patrimonio Neto Final de 2020					

PRESIDENTE MUNICIPAL

ING JAVIER CABALLERO GAONA

TESORERO MUNICIPAL

C FRANCISCO JAVIER ALMAGUER TAMEZ

SINDICO PRIMERO

C. LAURA PATRICIA ESCOBEDO VAZQUEZ



GOSIERNO MUNICIPAL
DE SANTIAGO, N.L.



Santiago N.L.

MUNICIPIO DE SANTIAGO NUEVO LEÓN
Estado de Cambios en la Situación Financiera
SEGUNDO INFORME DE GESTIÓN TRIMESTRAL 2020
Del 1 de enero al 30 de junio de 2020

	Origen	Aplicación
ACTIVO	\$ 36,914,184.20	\$ 75,783,860
<i>Activo Circulante</i>	\$ 403,219.94	\$ 67,681,004
Efectivo y Equivalentes	\$ -	62,941,242
Derechos a Recibir Efectivo o Equivalentes	\$ -	4,739,762
Derechos a Recibir Bienes o Servicios	\$ 403,219.94	-
Inventarios	\$ -	-
Almacenes	\$ -	-
Estimación por Pérdida o Deterioro de Activos Circulantes	\$ -	-
Otros Activos Circulantes	\$ -	-
<i>Activo No Circulante</i>	\$ 36,510,964.26	\$ 8,102,856
Inversiones Financieras a Largo Plazo	\$ -	2,559,071
Derechos a Recibir Efectivo o Equivalentes a Largo Plazo	\$ -	-
Bienes Inmuebles, Infraestructura y Construcciones en Proceso	\$ 31,561,545.05	5,543,785
Bienes Muebles	\$ -	-
Activos Intangibles	\$ -	-
Depreciación, Deterioro y Amortización Acumulada de Bienes	\$ 4,949,419.21	-
Activos Diferidos	\$ -	-
Estimación por Pérdida o Deterioro de Activos no Circulantes	\$ -	-
Otros Activos no Circulantes	\$ -	-
PASIVO	\$ 8,941,504.97	\$ 983,762
<i>Pasivo Circulante</i>	\$ 8,941,504.97	\$ 105
Cuentas por Pagar a Corto Plazo	\$ 8,941,504.97	-
Documentos por Pagar a Corto Plazo	\$ -	105
Porción a Corto Plazo de la Deuda Pública a Largo Plazo	\$ -	-
Títulos y Valores a Corto Plazo	\$ -	-
Pasivos Diferidos a Corto Plazo	\$ -	-
Fondos y Bienes de Terceros en Garantía y/o Administración a Corto Plazo	\$ -	-
Provisiones a Corto Plazo	\$ -	-
Otros Pasivos a Corto Plazo	\$ -	-
<i>Pasivo No Circulante</i>	\$ -	\$ 983,657
Cuentas por Pagar a Largo Plazo	\$ -	-
Documentos por Pagar a Largo Plazo	\$ -	983,657
Deuda Pública a Largo Plazo	\$ -	-
Pasivos Diferidos a Largo Plazo	\$ -	-
Fondos y Bienes de Terceros en Garantía y/o en Administración a Largo Plazo	\$ -	-
Provisiones a Largo Plazo	\$ -	-
HACIENDA PÚBLICA/PATRIMONIO	\$ 112,256,778.52	\$ 81,344,845
<i>Hacienda Pública/Patrimonio Contribuido</i>	\$ -	\$ -
Aportaciones	\$ -	-
Donaciones de Capital	\$ -	-
Actualización de la Hacienda Pública/Patrimonio	\$ -	-
<i>Hacienda Pública/Patrimonio Generado</i>	\$ 112,256,778.52	\$ 81,344,845
Resultados del Ejercicio (Ahorro/ Desahorro)	\$ -	81,344,235
Resultados de Ejercicios Anteriores	\$ 112,256,778.52	-
Revalúos	\$ -	-
Reservas	\$ -	610
Rectificaciones de Resultados de Ejercicios Anteriores	\$ -	-
<i>Exceso o Insuficiencia en la Actualización de la Hacienda Pública/Patrimonio</i>	\$ -	\$ -
Resultado por Posición Monetaria	\$ -	-
Resultado por Tenencia de Activos no Monetarios	\$ -	-

PRESIDENTE MUNICIPAL

ING JAVIER CABALLERO GAONA

TESORERO MUNICIPAL

C FRANCISCO JAVIER ALMAGUER TAMEZ

SINDICO PRIMARIO

C. LAURA PATRICIA ESCOBEDO VAZQUEZ



GOBIERNO MUNICIPAL
DE SANTIAGO, N.L.



Santiago N.L.

AYUNTAMIENTO DE SANTIAGO NUEVO LEÓN
Estado de Flujos de Efectivo
SEGUNDO INFORME DE GESTIÓN TRIMESTRAL 2020
Santiago N.L.

Concepto	jun-20	dic-19
Flujos de Efectivo de las Actividades de Operación		
Origen	\$ 263,535,901	\$ 493,100,771
Impuestos	105,702,568	173,766,676
Cuotas y Aportaciones de Seguridad Social	-	-
Contribuciones de Mejoras	-	-
Derechos	12,683,373	25,419,557
Productos	4,528,632	12,205,776
Aprovechamientos	2,309,915	8,133,693
Ingresos por Venta de bienes y Prestación de Servicios	-	-
Participaciones, Aportaciones, Convenios, Incentivos Derivados de la Colaboración Fiscal y Fondos Distintos de Aportaciones	82,689,221	167,472,999
Transferencias, Asignaciones, Subsidios y Subvenciones, y Pensiones y Jubilaciones	46,277,467	98,707,189
Otros Orígenes de Operación	9,344,725	7,394,881
Aplicación	\$ 157,782,018	\$ 335,927,785
Servicios Personales	80,365,524	172,101,966
Materiales y Suministros	19,085,253	38,239,209
Servicios Generales	31,669,490	92,598,627
Transferencias Internas y Asignaciones al Sector Público	-	-
Transferencias al resto del Sector Público	-	-
Subsidios y Subvenciones	-	-
Ayudas Sociales	13,953,537	7,280,068
Pensiones y Jubilaciones	7,846,695	17,395,726
Transferencias a Fideicomisos, Mandatos y Contratos Análogos	-	0
Transferencias a la Seguridad Social	-	0
Donativos	-	-
Transferencias al Exterior	-	-
Participaciones	-	-
Aportaciones	-	-
Convenios	-	-
Otras Aplicaciones de Operación	4,861,519	8,312,190
Flujos Netos de Efectivo por Actividades de Operación	\$ 105,753,882	\$ 157,172,986
Flujos de Efectivo de las Actividades de Inversión		
Origen	7,990	171,050
Bienes Inmuebles, Infraestructura y Construcciones en Proceso	-	137,223.46
Bienes Muebles	7,990	33,826.18
Otros Orígenes de Inversión	-	-
Aplicación	\$ 38,534,083	\$ 138,208,395
Bienes Inmuebles, Infraestructura y Construcciones en Proceso	30,423,237	118,803,212
Bienes Muebles	5,551,775	18,890,967
Otras Aplicaciones de Inversión	2,559,071	514,215
Flujos Netos de Efectivo por Actividades de Inversión	-\$ 38,526,093	-\$ 138,037,345
Flujo de Efectivo de las Actividades de Financiamiento		
Origen	\$ -	\$ 5,000,000
Endeudamiento Neto	-	-
Interno	-	-
Externo	-	-

	Interno			
	Externo			5,000,000
	Otros Origenes de Financiamiento			7,805,905
		\$	4,286,547	\$ 7,805,905
Aplicación	Servicios de la Deuda	\$	302,785	\$ 838,773
	Interno		302,785	838,773
	Externo			
	Otras Aplicaciones de Financiamiento		3,983,762	6,967,133
		-\$	4,286,547	-\$ 2,805,905
Flujos Netos de Efectivo por Actividades de Financiamiento				
		\$	62,941,243	\$ 16,329,736
Incremento/Disminución Neta en el Efectivo y Equivalentes al Efectivo				
		\$	46,607,500	\$ 30,277,764
Efectivo y Equivalentes al Efectivo al Inicio del Ejercicio		\$	109,548,742	\$ 46,607,500
Efectivo y Equivalentes al Efectivo al Final del Ejercicio				

PRESIDENTE MUNICIPAL

ING JAVIER CABALLERO GAONA

TESORERO MUNICIPAL

C FRANCISCO JAVIER ALMAGUER TAMEZ

SINDICO PRIMERO

C. LAURA PATRICIA ESCOBEDO VAZQUEZ



**GOSIERNO MUNICIPAL
DE SANTIAGO, N.L.**



MUNICIPIO DE SANTIAGO NL
Estado Analítico del Activo al 30 de Junio del 2020

Cuenta	Descripción	SALDO INICIAL (1)	CARGOS (2)	ABONOS (3)	SALDO FINAL (4 = 1+2-3)	VARIACION (5 = 4-1)
1	ACTIVO	764,954,498.01	812,341,968.29	773,472,293.66	803,824,172.64	38,869,674.63
1.1	ACTIVO CIRCULANTE	59,196,244.63	753,495,558.83	686,217,775.73	126,474,027.73	67,277,783.10
1.1.1	Efectivo y Equivalentes de Efectivo	46,607,499.91	475,963,239.92	413,021,997.67	109,548,742.16	62,941,242.25
1.1.2	Derechos a Recibir Efectivo o Equivalent	340,491.43	269,162,132.43	264,422,370.90	5,080,252.96	4,739,761.53
1.1.3	Derechos a Recibir Bienes o Servicios	12,248,253.29	8,370,186.48	8,773,407.16	11,845,032.61	-403,220.68
1.1.4	Inventarios					
1.1.5	Almacenes					
1.1.6	Estimacion por Perdida o Deterioro de Ac					
1.1.9	Otros Activos Circulantes					
1.2	ACTIVO NO CIRCULANTE	705,758,253.38	58,846,409.46	87,254,517.93	677,350,144.91	-28,408,108.47
1.2.1	Inversiones Financieras a Largo Plazo		2,559,070.99		2,559,070.99	2,559,070.99
1.2.2	Derechos a Recibir Efectivo o Equivalent					
1.2.3	Bienes Inmuebles Infraestructura y Const	672,398,732.19	46,854,210.28	78,415,755.33	640,837,187.14	-31,561,545.05
1.2.4	Bienes Muebles	91,626,928.59	5,565,207.60	21,422.80	97,170,713.39	5,543,784.80
1.2.5	Activos Intangibles	7,718,651.47			7,718,651.47	
1.2.6	Depreciacion. Deterioro y Amortizacion A	-65,986,058.87	3,867,920.59	8,817,339.80	-70,935,478.08	-4,949,419.21
1.2.7	Activos diferidos					
1.2.8	Estimacion por Perdida o Deterioro de Acti					
1.2.9	Otros Activos no Circulantes					

PRESIDENTE MUNICIPAL
ING JAVIER CABALLERO GAONA

TESORERO MUNICIPAL
C. FRANCISCO JAVIER ALMAGUER TAMEZ

SINDICO PRIMERO
C. LAURA PATRICIA ESCOBEDO VAZQUEZ



**GOBIERNO MUNICIPAL
DE SANTIAGO, N.L.**



Santiago N.L.

Ayuntamiento de Santiago, N.L.
Estado Analítico de la Deuda y Otros Pasivos
SEGUNDO INFORME DE GESTIÓN TRIMESTRAL 2020
Del 1 de enero al 30 de junio de 2020

Denominación de las Deudas	Moneda de Contratación	Institución o País Acreedor	Saldo Inicial del Periodo	Saldo Final del Periodo
DEUDA PÚBLICA				
Corto Plazo				
Deuda Interna	pesos	Banobras	\$ 1,967,562	\$ 1,967,457
Instituciones de Crédito				
Títulos y Valores Arrendamientos Financieros				
Deuda Externa				
Organismos Financieros Internacionales				
Deuda Bilateral				
Títulos y Valores				
Arrendamientos Financieros				
<i>Subtotal Corto Plazo</i>				
Largo Plazo				
Deuda Interna	pesos	Banobras	\$ 4,309,832	\$ 3,326,175
Instituciones de Crédito				
Títulos y Valores Arrendamientos Financieros				
Deuda Externa				
Organismos Financieros Internacionales				
Deuda Bilateral				
Títulos y Valores				
Arrendamientos Financieros				
<i>Subtotal Largo Plazo</i>				
Otros Pasivos			10,782,615	19,724,119
Total Deuda y Otros Pasivos			\$ 17,060,009	\$ 25,017,751

PRESIDENTE MUNICIPAL

ING JAVIER CABALLERO GAONA

TESORERO MUNICIPAL

C FRANCISCO JAVIER ALMAGUER TAMEZ

SINDICO PRIMERO

C. LAURA PATRICIA ESCOBEDO VAZQUEZ



GOBIERNO MUNICIPAL
DE SANTIAGO, N.L.



SANTIAGO NUEVO LEON

INFORMES PRESUPUESTALES
SEGUNDO TRIMESTRE
2020



Santiago N.L.

Ayuntamiento de Santiago, N.L.
Estado Analítico de Ingresos
SEGUNDO INFORME DE GESTIÓN TRIMESTRAL 2020
Del 1 de enero al 30 de junio de 2020

Rubro de Ingresos	Ingreso					Diferencia (6= 5 - 1)
	Estimado	Ampliaciones y Reducciones	Modificado	Devengado	Recaudado	
	1	2	(3= 1 + 2)	4	5	
Impuestos	166,628,985	-	166,628,985	105,702,568	105,702,568	-
Cuotas y Aportaciones de Seguridad Social	-	-	-	-	-	-
Contribuciones de Mejoras	22,785,106	-	22,785,106	12,683,373	12,683,373	-
Derechos	11,816,295	-	11,816,295	4,528,632	4,528,632	-
Productos	6,111,867	-	6,111,867	2,309,915	2,309,915	-
Aprovechamientos	-	-	-	-	-	-
Ingresos por Venta de Bienes, Prestación de Servicios y Otros	-	-	-	-	-	-
Participaciones, Aportaciones, Convenios, Incentivos Derivados de la Colaboración Fiscal y Fondos Distintos de Aportaciones	147,951,053	85,296	148,036,349	82,689,221	82,689,221	-
Transferencias, Asignaciones, Subsidios y Subvenciones, y Pensiones y Jubilaciones	39,373,059	31,381,624	70,754,683	46,277,467	46,277,467	-
Ingresos Derivados de Financiamientos	-	-	-	-	-	-
Total	\$ 394,666,365	\$ 31,466,920	\$ 426,133,285	\$ 254,191,176	\$ 254,191,176	-\$ 140,475,189
				Ingresos excedentes		

Estado Analítico de Ingresos Por Fuente de Financiamiento	Ingreso					Diferencia (6= 5 - 1)
	Estimado	Ampliaciones y Reducciones	Modificado	Devengado	Recaudado	
	1	2	(3= 1 + 2)	4	5	
Ingresos del Poder Ejecutivo Federal o Estatal y de los Municipios						
Impuestos	166,628,985	-	166,628,985	105,702,568	105,702,568	-
Cuotas y Aportaciones de Seguridad Social	-	-	-	-	-	-
Contribuciones de Mejoras	22,785,106	-	22,785,106	12,683,373	12,683,373	-
Derechos	11,816,295	-	11,816,295	4,528,632	4,528,632	-
Productos	6,111,867	-	6,111,867	2,309,915	2,309,915	-
Aprovechamientos	-	-	-	-	-	-
Participaciones, Aportaciones, Convenios, Incentivos Derivados de la Colaboración Fiscal y Fondos Distintos de Aportaciones	147,951,053	85,296	148,036,349	82,689,221	82,689,221	-
Transferencias, Asignaciones, Subsidios y Subvenciones, y Pensiones y Jubilaciones	39,373,059	31,381,624	70,754,683	46,277,467	46,277,467	-
Ingresos de los Entes Públicos de los Poderes Legislativo y Judicial, de los Órganos Autónomos y del Sector Paraestatal o Paramunicipal, así como de las Empresas Productivas del Estado						
Cuotas y Aportaciones de Seguridad Social	-	-	-	-	-	-
Productos	-	-	-	-	-	-
Ingresos por Venta de Bienes, Prestación de Servicios y Otros Ingresos	-	-	-	-	-	-
Transferencias, Asignaciones, Subsidios y Subvenciones, y Pensiones y Jubilaciones	-	-	-	-	-	-
Ingresos derivados de financiamiento						
Ingresos Derivados de Financiamientos	-	-	-	-	-	-
Total	\$ 394,666,365	\$ 31,466,920	\$ 426,133,285	\$ 254,191,176	\$ 254,191,176	-\$ 140,475,189
				Ingresos excedentes		

PRESIDENTE MUNICIPAL

ING JAVIER CABALLERO GAONA

TESORERO MUNICIPAL

C FRANCISCO JAVIER ALMAGUER TAMEZ

SINDICO PRIMERO

C. LAURA PATRICIA ESCOBEDO VAZQUEZ




GOBIERNO MUNICIPAL
DE SANTIAGO, N.L.




MUNICIPIO DE SANTIAGO NL
 ESTADO ANALITICO DEL EJERCICIO DEL PRESUPUESTO DE EGRESOS
 CLASIFICACIÓN ECONÓMICA (POR TIPO DE GASTO)
 Del 01 de Enero al 30 de Junio de 2020

CLASIFICACION ECONOMICA	EGRESOS					SUBEJERCICIO (6 = 3 - 4)
	APROBADO (1)	AMPLIACIONES Y REDUCCIONES (2)	MODIFICADO (3 = 1 + 2)	DEVENGADO (4)	PAGADO (5)	
1 Gasto Corriente	314,318,940.68	9,337,341.73	323,656,282.41	151,324,088.88	137,198,413.55	172,332,193.53
2 Gasto de Capital	48,229,730.11	46,722,252.57	94,951,982.68	36,027,511.75	35,613,187.52	58,924,470.93
3 Amortización de la Deuda y Disminución de Pasivos	14,996,330.36	-12,944,078.80	2,052,251.56	983,762.11	983,762.11	1,068,489.45
4 Pensiones y Jubilaciones	17,121,362.94		17,121,362.94	7,846,695.11	7,846,695.11	9,274,667.83
5 Participaciones						
TOTAL DEL GASTO	394,666,364.09	43,115,515.50	437,781,879.59	196,182,057.85	181,642,058.29	241,599,821.74


 PRESIDENTE MUNICIPAL
 ING JAVIER CABALLERO GAONA


 TESORERO MUNICIPAL
 C. FRANCISCO JAVIER ALMAGUER TAMEZ


 SINDICO PRIMERO
 C. LAURA PATRICIA ESCOBEDO VAZQUEZ


 GOBIERNO MUNICIPAL
 DE SANTIAGO, N.L.



MUNICIPIO DE SANTIAGO NL
ESTADO ANALITICO DEL EJERCICIO DEL PRESUPUESTO DE EGRESOS
CLASIFICACION POR OBJETO DEL GASTO (CAPITULO Y CONCEPTO)
 Del 01 de Enero al 30 de Junio de 2020

OBJETO DEL GASTO	EGRESOS					SUB EJERCICIO (6 = 3 - 4)
	APROBADO (1)	AMPLIACIONES Y REDUCCIONES (2)	MODIFICADO (3 = 1 + 2)	DEVENGADO (4)	PAGADO (5)	
1 SERVICIOS PERSONALES	183,049,223.94	3,882,100.87	186,931,324.81	80,365,524.14	79,632,217.85	106,565,800.67
1 1 REMUNERACIONES AL PERSONAL DE CARACTER PERMANENTE	123,371,772.64	-9,418,557.89	113,953,214.75	35,540,075.48	35,540,034.88	78,413,139.27
1 2 REMUNERACIONES AL PERSONAL DE CARACTER TRANSITORIO	4,437,357.08	8,574.00	4,445,931.08	2,643,588.81	2,610,946.41	1,802,342.27
1 3 REMUNERACIONES ADICIONALES Y ESPECIALES	23,729,451.62	-210,990.97	23,518,460.65	6,291,282.64	6,291,282.64	17,227,178.01
1 4 SEGURIDAD SOCIAL	2,098,579.87	-357,060.42	1,741,519.45	559,155.62	559,155.62	1,182,363.83
1 5 OTRAS PRESTACIONES SOCIALES Y ECONOMICAS	28,848,807.13	13,842,053.15	42,690,860.28	34,920,310.39	34,220,187.10	7,770,549.89
1 6 PREVISIONES						
1 7 PAGO DE ESTIMULOS A SERVIDORES PUBLICOS	563,255.60	18,083.00	581,338.60	411,111.20	410,611.20	170,227.40
2 MATERIALES Y SUMINISTROS	34,104,226.87	-2,332,758.40	31,771,468.47	19,085,252.73	14,848,606.91	12,686,215.74
2 1 MATERIALES DE ADMINISTRACION, EMISION DE DOCUMENTOS Y ARTICULOS OFICIALES	3,873,685.64	-1,369,937.66	2,503,747.98	1,810,547.46	1,145,688.97	693,200.52
2 2 ALIMENTOS Y UTENSILIOS	1,063,818.98	-95,173.71	968,645.27	783,649.35	705,723.48	184,995.92
2 3 MATERIAS PRIMAS Y MATERIALES DE PRODUCCION Y COMERCIALIZACION	814,793.28	-14,899.02	799,894.26	500,569.00	486,454.12	299,325.26
2 4 MATERIALES Y ARTICULOS DE CONSTRUCCION Y DE REPARACION	2,326,229.40	59,658.30	2,385,887.70	2,071,902.31	746,200.78	313,985.39
2 5 PRODUCTOS QUIMICOS, FARMACEUTICOS Y DE LABORATORIO	9,408.46	41,051.30	50,459.76	46,549.50	2,587.41	3,910.26
2 6 COMBUSTIBLES, LUBRICANTES Y ADITIVOS	15,672,891.78	-319,630.64	15,353,261.14	9,604,571.63	8,520,480.27	5,748,689.51
2 7 VESTUARIO, BLANCOS, PRENDAS DE PROTECCION Y ARTICULOS DEPORTIVOS	4,488,136.68	-546,882.48	3,941,254.20	1,126,520.87	932,208.01	2,814,733.33
2 8 MATERIALES Y SUMINISTROS PARA SEGURIDAD 7						
2 9 HERRAMIENTAS, REFACCIONES Y ACCESORIOS MENORES	5,855,262.65	-86,944.49	5,768,318.16	3,140,942.61	2,309,263.87	2,627,375.55
3 SERVICIOS GENERALES	86,449,471.46	-1,970,649.35	84,478,822.11	37,669,490.33	30,878,141.37	46,809,331.78
3 1 SERVICIOS BASICOS	18,753,814.15	44,094.55	18,797,908.70	9,621,740.66	9,064,351.30	9,176,168.04
3 2 SERVICIOS DE ARRENDAMIENTO	10,141,725.16	1,291,194.44	11,432,919.60	5,493,522.08	4,150,302.10	5,939,397.52
3 3 SERVICIOS PROFESIONALES, CIENTIFICOS, TECNICOS Y OTROS	14,602,072.07	-1,130,024.78	13,472,047.29	4,241,533.61	2,944,289.96	9,230,513.68
3 4 SERVICIOS FINANCIEROS, BANCARIOS Y COMERCIALES	1,618,007.84	-154,833.70	1,463,174.14	1,001,013.28	545,360.23	462,160.86
3 5 SERVICIOS DE INSTALACION, REPARACION, MANTENIMIENTO Y CONSERVACION	17,044,130.19	-978,910.59	16,065,219.60	6,043,125.98	4,061,352.67	10,022,093.62
3 6 SERVICIOS DE COMUNICACION SOCIAL Y PUBLICIDAD	3,232,931.37	-662,677.00	2,570,254.37	1,911,412.01	1,417,312.05	658,842.36
3 7 SERVICIOS DE TRASLADO Y VIATICOS	991,698.92	-361,061.45	630,637.47	268,698.07	268,698.07	361,939.40
3 8 SERVICIOS OFICIALES	9,247,699.08	-274,966.02	8,972,733.06	2,981,817.79	2,343,601.18	5,990,915.27
3 9 OTROS SERVICIOS GENERALES	10,817,392.68	256,535.20	11,073,927.88	6,106,626.85	6,082,873.81	4,967,301.03
4 TRANSFERENCIAS, ASIGNACIONES, SUBSIDIOS Y OTRAS AYUDAS	27,119,385.07	9,324,376.09	36,443,761.16	21,800,231.81	19,435,857.55	14,643,529.35
4 1 TRANSFERENCIAS INTERNAS Y ASIGNACIONES AL SECTOR PÚBLICO						
4 2 TRANSFERENCIAS AL RESTO DEL SECTOR PÚBLICO						
4 3 SUBSIDIOS Y SUBVENCIONES						
4 4 AYUDAS SOCIALES	9,998,022.13	9,324,376.09	19,322,398.22	13,953,536.70	11,589,162.44	5,368,861.52
4 5 PENSIONES Y JUBILACIONES	17,121,362.94		17,121,362.94	7,846,695.11	7,846,695.11	9,274,667.83
4 6 TRANSFERENCIAS A FIDEICOMISOS, MANDATOS Y OTROS ANALOGOS						
4 7 TRANSFERENCIAS A LA SEGURIDAD SOCIAL						
4 8 DONATIVOS						
4 9 TRANSFERENCIAS AL EXTERIOR						
5 BIENES MUEBLES, INMUEBLES E INTANGIBLES	12,463,631.22	-1,330,732.05	11,132,899.17	5,551,774.80	5,137,450.57	5,581,124.37
5 1 MOBILIARIO Y EQUIPO DE ADMINISTRACION	1,575,105.80	258,804.56	1,833,910.36	945,628.80	849,530.20	888,281.56
5 2 MOBILIARIO Y EQUIPO EDUCACIONAL Y RECREATIVO	57,350.40	66,596.05	123,946.45	65,582.71	39,672.00	58,363.74



MUNICIPIO DE SANTIAGO N.L.
ESTADO ANALITICO DEL EJERCICIO DEL PRESUPUESTO DE EGRESOS
CLASIFICACION POR OBJETO DEL GASTO (CAPITULO Y CONCEPTO)
 Del 01 de Enero al 30 de Junio de 2020

OBJETO DEL GASTO	EGRESOS					SUB EJERCICIO (6 = 3 - 4)
	APROBADO (1)	AMPLIACIONES Y REDUCCIONES (2)	MODIFICADO (3 = 1 + 2)	DEVENGADO (4)	PAGADO (5)	
5 3 EQUIPO E INSTRUMENTAL MEDICO Y DE LABORATORIO	280,437.96	-208,144.20	72,293.76	16,125.00	16,125.00	56,168.76
5 4 VEHICULOS Y EQUIPO DE TRANSPORTE	9,425,471.01	-676,525.07	8,748,945.94	4,458,132.45	4,175,400.53	4,290,813.49
5 5 EQUIPO DE DEFENSA Y SEGURIDAD						
5 6 MAQUINARIA, OTROS EQUIPOS Y HERRAMIENTAS	1,125,266.05	-771,463.39	353,802.66	66,305.84	56,722.84	287,496.82
5 7 ACTIVOS BIOLÓGICOS						
5 8 BIENES INMUEBLES						
5 9 ACTIVOS INTANGIBLES						
6 INVERSION PÚBLICA	8,755,931.70	31,732,728.14	40,488,659.84	30,423,236.95	30,423,236.95	10,065,422.89
6 1 OBRA PÚBLICA EN BIENES DE DOMINIO PÚBLICO	8,755,931.70	22,013,447.54	30,769,379.24	20,703,957.45	20,703,957.45	10,065,421.79
6 2 OBRA PÚBLICA EN BIENES PROPIOS		9,719,280.60	9,719,280.60	9,719,279.50	9,719,279.50	1.10
6 3 PROYECTOS PRODUCTIVOS Y ACCIONES DE FOMENTO						
7 INVERSIONES FINANCIERAS Y OTRAS PROVISIONES	27,010,167.19	16,750,077.03	43,760,244.22			43,760,244.22
7 1 INVERSIONES PARA EL FOMENTO DE ACTIVIDADES PRODUCTIVAS						
7 2 ACCIONES Y PARTICIPACIONES DE CAPITAL						
7 3 COMPRA DE TITULOS Y VALORES						
7 4 CONCESION DE PRÉSTAMOS						
7 5 INVERSIONES EN FIDEICOMISOS, MANDATOS Y OTROS ANALOGOS						
7 6 OTRAS INVERSIONES FINANCIERAS						
7 9 PROVISIONES PARA CONTINGENCIAS Y OTRAS EROGACIONES	27,010,167.19	16,750,077.03	43,760,244.22			43,760,244.22
8 ESPECIALES						
8 PARTICIPACIONES Y APORTACIONES						
8 1 PARTICIPACIONES						
8 3 APORTACIONES						
8 5 CONVENIOS						
9 DEUDA PÚBLICA	15,714,326.64	-12,939,626.83	2,774,699.81	1,286,547.09	1,286,547.09	1,488,152.72
9 1 AMORTIZACION DE LA DEUDA PÚBLICA	1,967,136.00	85,115.56	2,052,251.56	983,762.11	983,762.11	1,068,489.45
9 2 INTERESES DE LA DEUDA PÚBLICA	717,996.28	4,451.97	722,448.25	302,784.98	302,784.98	419,663.27
9 3 COMISIONES DE LA DEUDA PÚBLICA						
9 4 GASTOS DE LA DEUDA PÚBLICA						
9 5 COSTO POR COBERTURAS						
9 6 APOYOS FINANCIEROS						
9 9 ADEUDOS DE EJERCICIOS FISCALES ANTERIORES (ADEFAS)	13,029,194.36	-13,029,194.36				
TOTAL DEL GASTO	394,666,364.09	43,115,515.50	437,781,879.59	196,182,057.85	181,642,058.29	241,599,821.74

 PRESIDENTE MUNICIPAL
 ING. JAVIER CABALLERO GAONA

 TESORERO MUNICIPAL
 C. FRANCISCO JAVIER ALMAGUER TAMEZ

 SINDICO PRIMERO
 C. LAURA PATRICIA ESCOBEDO VAZQUEZ



Gobierno Municipal
 DE SANTIAGO, N.L.



Santiago N.L.

Ayuntamiento de Santiago, N.L.
 Estado Analítico del Ejercicio del Presupuesto de Egresos
 Clasificación Administrativa
SEGUNDO INFORME DE GESTIÓN TRIMESTRAL 2020
 Del 1 de enero al 30 de junio de 2020

Concepto	Egresos					Subejercicio 6 = (3 - 4)
	Aprobado	Ampliaciones/ (Reducciones)	Modificado	Devengado	Pagado	
	1	2	3 = (1 + 2)	4	5	
Poder Ejecutivo	\$ 394,666,364	\$ 43,115,516	\$ 437,781,880	\$ 196,182,058	\$ 181,642,058	\$ 241,599,822
Poder Legislativo						
Poder Judicial						
Órganos Autónomos						
Total del Gasto	\$ 394,666,364	\$ 43,115,516	\$ 437,781,880	\$ 196,182,058	\$ 181,642,058	\$ 241,599,822

PRESIDENTE MUNICIPAL

ING JAVIER CABALLERO GAONA



**GOBIERNO MUNICIPAL
DE SANTIAGO, N.L.**

TESORERO MUNICIPAL

C FRANCISCO JAVIER ALMAGUER TAMEZ

SINDICO PRIMERO

C. LAURA PATRICIA ESCOBEDO VAZQUEZ



MUNICIPIO DE SANTIAGO NL
ESTADO ANALITICO DEL EJERCICIO DEL PRESUPUESTO DE EGRESOS
CLASIFICACIÓN ADMINISTRATIVA
Del 01 de Enero al 30 de Junio de 2020

CLASIFICACION ADMINISTRATIVA	EGRESOS					SUBEJERCICIO (6 = 3 - 4)
	APROBADO (1)	AMPLIACIONES Y REDUCCIONES (2)	MODIFICADO (3 = 1 + 2)	DEVENGADO (4)	PAGADO (5)	
		50.11	50.11	50.11	50.11	
155	Coord. de Asistencia Inte		150.00	150.00	150.00	
210	Consejeria Juridica		482,320.55	482,320.55		482,320.55
300	Sria. Finanzas y Tesoreria		8,276.02	8,276.02	4,616.02	3,660.00
740	Dir. de Panteones y Funer				12,030,556.45	10,415,452.77
1000	PRESIDENCIA MPAL	5,765,635.33	8,744,943.93	14,510,579.26	2,440,090.96	2,440,090.96
1010	AYUNTAMIENTO (CABILDO)	5,469,828.90	611,349.86	6,081,178.76	852,557.27	849,867.00
1020	CONTRALORIA MPAL	2,378,169.58	123,809.72	2,501,979.30	244,725.69	244,725.69
1021	DIR MEJORA REGULATORIA Y NORMATIVIDAD	324,031.79	39,871.62	363,903.41	103,043.10	103,043.10
1022	COORD MEJORA REGULATORIA	216,563.78	39,999.69	256,563.47	103,043.10	103,043.10
1023	DIR DE FISCALIZACION Y AUDITORIA	896,002.34	-17,783.41	878,218.93	333,443.25	333,443.25
1024	COORD FISCALIZACION	216,407.81	16,060.50	232,468.31	103,728.69	103,728.69
1025	COORD AUDITORIA	184,833.10	29,426.29	214,259.39	177,316.41	177,316.41
1026	DIR TRANSPARENCIA Y ARCHIVO	400,227.81	94,300.20	494,528.01	227,770.30	227,770.30
1027	DIR ANTICORRUPCION		250,265.41	250,265.41	220,410.54	220,410.54
1030	OFNA EJECUTIVA DEL ALCALDE	9,874,916.79	-600,180.27	9,274,736.52	5,404,923.19	3,788,644.33
1031	DIR RELACIONES PUBLICAS	536,825.04	35,957.62	572,782.66	257,365.11	257,365.11
1031	DIR RELACIONES PUBLICAS	55,205.11		55,205.11		55,205.11
1032	COORD RELACIONES PUBLICAS	959,760.01	2,532.57	962,292.58	441,940.72	441,940.72
1033	DIR COMUNICACION SOCIAL	250,323.93	19,467.86	269,791.79	116,539.99	116,539.99
1034	COORD CONTENIDO AUDIOVISUAL Y PRENSA	196,275.17	-26,600.00	169,675.17	12,267.37	12,267.37
1035	COORD IMAGEN INSTITUCIONAL	412,098.88	-39,348.25	372,750.63	156,159.52	156,159.52
1036	DIR DE PLANEACION ESTRATEGICA	243,491.79	16,211.80	259,703.59	116,539.99	116,539.99
1037	COORD PLANEACION ESTRATEGICA	189,639.80	34,994.14	224,633.94	88,735.82	88,735.82
1038	COORD DE POLITICAS PUBLICAS	607,763.58	89,286.42	697,050.00	294,953.53	294,953.53
1039	DIR LOGISTICA Y AGENDA	4,225,999.44	-271,164.37	3,954,835.07	1,539,329.84	1,229,584.02
1040	DIR GRAL TURISMO Y EVENTOS	331,347.25	-2,032.55	329,314.70	173,313.02	173,313.02
1041	DIR PROMOCION TURISTICA	190,444.21	52,915.69	243,359.90	214,094.06	214,094.06
1042	PROMOCION TUR EVENT	737,890.47	52,108.70	789,999.17	306,286.05	306,286.05
1043	DIR EVENTOS ESPECIALES	349,442.64	52,500.00	401,942.64	136,981.33	136,981.33
1044	DIR PLAN Y ENLACE PUEBLOS MAGICOS	9,215,673.96	-101,531.75	9,114,142.21	3,752,524.94	3,140,310.46
1050	DIR GRAL DEL SISTEMA MPAL PARA EL DIF	1,454,805.51	62,610.83	1,517,416.34	630,638.88	630,638.88
1051	DIR DE SERVICIOS FAMILIARES	2,400,998.70	1,013,708.61	3,414,707.31	2,062,855.38	1,959,502.88
1052	DIR DE CENTROS DIF	3,117,871.10	-657,766.99	2,460,104.11	1,364,693.82	1,364,693.82
1053	DIR DE BIENESTAR INTEGRAL	5,402,036.21	-1,214,740.34	4,187,295.87	1,960,085.14	1,613,564.23
1054	DIR DE AT DEL ADULTO MAYOR	5,564,645.49	-321,047.50	5,243,597.99	1,722,760.80	1,719,970.80
1055	DIR ADMINISTRATIVA DIF	5,817,851.69	-477,191.12	5,340,660.57	1,701,628.31	1,665,262.39
1100	SRIA DE AYUNTAMIENTO	889,358.10	77,587.12	966,945.22	593,312.77	593,312.77
1101	COORD JUECES AUX Y ENLACE CON SOC CIVIL	1,422,369.72	69,280.66	1,491,650.38	596,102.99	596,102.99
1102	COORD ENLACE CON S.R.E	771,672.53	17,823.55	789,496.08	301,806.98	301,806.98
1103	COORD JUECES CALIFICADORES	1,912,624.66	-159,535.75	1,753,088.91	571,577.89	555,974.39
1110	CONSEJERIA JURIDICA	424,919.43	3,692.38	428,611.81	116,539.99	116,539.99
1111	COORD DE LO CONTENCIOSO	795,929.71	-11,099.05	784,830.66	225,417.99	225,417.99
1112	COORD JURIDICA CONSULTIVA	585,387.57	45,889.69	631,277.26	103,045.11	103,045.11
1113	COORD ENLACE INTERINSTITUCIONAL	1,886,415.11	-73,087.32	1,813,327.79	521,139.98	505,818.64
1120	DIR COMERCIO ESPEC Y ALCOHOLES	1,086,862.29	-738.18	1,086,124.11	442,341.68	442,341.68
1121	COORD INSPECCION Y VIGILANCIA	8,410,875.61	-202,733.31	8,208,142.30	3,946,201.17	3,633,338.52
1130	DIR PROTECCION CIVIL					



MUNICIPIO DE SANTIAGO DE LOS CABALLEROS
ESTADO ANALITICO DEL EJERCICIO DEL PRESUPUESTO DE EGRESOS
CLASIFICACIÓN ADMINISTRATIVA
Del 01 de Enero al 30 de Junio de 2020

CLASIFICACION ADMINISTRATIVA		EGRESOS					SUBEJERCICIO (6 = 3 - 4)
		APROBADO (1)	AMPLIACIONES Y REDUCCIONES (2)	MODIFICADO (3 = 1 + 2)	DEVENGADO (4)	PAGADO (5)	
1131	COORD RIESGO INSPECC	390,604.09	32,142.63	422,746.72	126,615.71	126,615.71	296,131.01
1140	DIR TECNICA	290,034.63	57,119.99	347,154.62	185,516.45	185,516.45	161,638.17
1141	COORD TECNICA DEL AYUNTAMIENTO	200,817.20	17,820.36	218,637.56	102,857.50	102,857.50	115,780.06
1200	SRIA FINANZAS Y TES MPAL	44,216,847.00	19,692,107.13	63,908,954.13	13,679,017.87	13,556,169.54	50,229,936.26
1210	DIR INGRESOS Y REC INM	3,331,669.84	-285,260.25	3,046,409.59	1,698,505.54	1,697,318.54	1,347,904.05
1220	DIR EGRESOS	15,865,575.10	-13,495,953.60	2,369,621.50	1,115,559.73	1,113,124.73	1,254,061.77
1230	DIR DE CATASTRO Y PATRIMONIO	1,395,253.70	175,857.31	1,571,111.01	826,493.43	730,429.53	744,617.58
1231	COORD DE CATASTRO.	380,658.38	-10,213.06	370,445.32	103,045.11	103,045.11	267,400.21
1232	COORD DE PATRIMONIO.	910,075.76	60,233.29	970,309.05	399,213.10	399,213.10	571,095.95
1240	DIR ADQUISICIONES	2,769,237.79	-397,662.21	2,371,575.58	1,304,302.36	1,197,389.63	1,067,273.22
1250	JUBILADOS	4,364,197.93		4,364,197.93	2,077,202.25	2,077,202.25	2,286,995.68
1251	PENSIONADOS POR EDAD	3,576,551.39		3,576,551.39	2,006,379.11	2,006,379.11	1,570,172.28
1252	PENSIONADOS POR ENFERMEDAD	2,942,180.20		2,942,180.20	1,498,149.20	1,498,149.20	1,444,031.00
1253	PENSIONADOS POR VIUDEZ	6,200,000.00		6,200,000.00	2,241,207.55	2,241,207.55	3,958,792.45
1254	PENSIONES HIJOS DISCAPACIDAD	38,433.42		38,433.42	23,757.00	23,757.00	14,676.42
1300	SRIA DE OBRAS PUBLICAS	4,283,710.92	614,676.53	4,898,387.45	2,671,138.29	2,023,169.10	2,227,249.16
1301	COORD CONSTRUCCION	3,679,968.26	-146,815.32	3,533,152.94	1,347,178.76	1,347,178.76	2,185,974.18
1310	DIR. OBRAS PUBLICAS	13,750,956.27	31,457,204.23	45,208,160.50	32,400,664.70	32,179,172.96	12,807,495.80
1311	COORD DE OBRA PUBLICA.	152,346.01		152,346.01			152,346.01
1320	DIR ESTIMACIONES COSTOS Y CONTRTOS	291,500.00	62,640.95	354,140.95	155,259.27	155,259.26	198,881.68
1330	DIR NORMATIVIDAD	1,066,703.70	6,231.39	1,072,935.09	473,617.59	467,512.99	599,317.50
1331	COORD JURIDICA OP	216,567.82	40,000.49	256,568.31	103,045.11	103,045.11	153,523.20
1400	SRIA DESARROLLO ECONOM Y CULTURA	4,594,930.03	-1,188,447.90	3,406,482.13	1,164,230.01	812,925.71	2,242,252.12
1410	DIR FOMENTO ECONOMICO	283,881.79	21,650.00	305,531.79	138,508.83	138,379.33	167,022.96
1411	COORD PYME Y GESTORIA	450,302.12	38,247.07	488,549.19	250,113.26	250,113.26	238,435.93
1412	COORD EMPLEO Y TALENTO	317,960.71	11,207.60	329,168.31	62,034.49	62,034.49	267,133.82
1420	DIR DE DESARROLLO RURAL.	208,664.33	62,800.37	271,464.70	236,126.00	236,126.00	35,338.70
1421	COORD FOMENTO RURAL	216,563.78	39,999.73	256,563.51	103,043.10	103,043.10	153,520.41
1430	DIR CULTURA	1,133,684.26	-41,782.79	1,091,901.47	473,942.86	469,500.19	617,958.61
1431	COORD CENTROS CULTURALES	999,009.69	84,307.86	1,083,317.55	415,586.28	415,586.28	667,731.27
1432	COORD CULTURA	121,614.05		121,614.05			121,614.05
1500	SRIA DESARROLLO SOCIAL	8,163,730.23	-291,434.99	7,872,295.24	2,325,515.34	1,964,039.20	5,546,779.90
1510	DIR EDUCACION	4,500,489.08	-439,174.90	4,061,314.18	1,704,490.77	1,483,476.75	2,356,823.41
1511	COORD IDIOMAS	162,711.79	21,622.88	184,334.67	75,272.87	75,272.87	109,061.80
1512	COORD PREPA ABIERTA	125,733.87	26,003.20	151,737.07	61,928.98	61,928.98	89,808.09
1520	DIR DEPORTES	4,190,538.04	338,164.62	4,528,702.66	2,280,107.19	2,094,053.91	2,248,595.47
1521	COORD ADMINIS Y DE U DEPORTIVAS	162,711.79	-15,266.89	147,444.90	75,272.87	75,272.87	72,172.03
1522	COORD DE DES DEPORTIVO Y OLIMPIADAS	162,711.79	7,771.09	170,482.88	38,460.17	38,460.17	132,022.71
1523	COORD DEPORTE SOCIAL Y LIGAS DEP	127,526.55	17,969.22	145,495.77	60,789.97	60,789.97	84,705.80
1530	DIR AT A LA MUJER	728,360.67	-86,787.47	641,573.20	307,484.14	287,898.39	334,089.06
1531	COORD AT A LA MUJER	132,354.41	10,052.61	142,407.02	62,034.49	62,034.49	80,372.53
1540	DIR DE LA JUVENTUD	477,498.83	-63,569.58	413,929.25	192,569.44	192,180.64	221,359.81
1541	COORD DE LA JUVENTUD	191,239.80	38,242.35	229,482.15	94,735.82	94,735.82	134,746.33
1550	DIR SALUD	1,413,443.59	-17,166.95	1,396,276.64	424,246.01	374,246.01	972,030.63
1600	SRIA DE SERVICIOS PUBLICOS	15,425,071.81	-1,532,230.67	13,892,841.14	3,865,221.96	2,514,374.25	10,027,619.18
1601	COORD ADMINISTRATIVA SERV PUBLICOS	995,005.32	-24,700.34	970,304.98	338,300.67	338,300.67	632,004.31




MUNICIPIO DE SANTIAGO NL
ESTADO ANALITICO DEL EJERCICIO DEL PRESUPUESTO DE EGRESOS
CLASIFICACIÓN ADMINISTRATIVA
Del 01 de Enero al 30 de Junio de 2020


CLASIFICACION ADMINISTRATIVA	EGRESOS					SUBEJERCICIO (6 = 3 - 4)	
	APROBADO (1)	AMPLIACIONES Y REDUCCIONES (2)	MODIFICADO (3 = 1 + 2)	DEVENGADO (4)	PAGADO (5)		
1610	DIR IMAGEN URBANA Y LIMPIA	8,280,645.69	-381,573.85	7,899,071.84	2,990,324.52	2,948,960.52	4,908,747.32
1611	COORD IMAGEN URBANA Y LIMPIA	218,907.82	2,300.00	221,207.82	41,145.57	41,145.57	180,062.25
1612	IMAGEN URBANA Y LIMPIA EVENTUAL	418,464.77	6,655.19	425,119.96	248,708.13	248,708.13	176,411.83
1620	DIR VIAS PUB	24,980,191.32	282,337.59	25,262,528.91	13,968,397.94	12,764,207.38	11,294,130.97
1621	VIAS PUBLICAS EVENT	732,008.63		732,008.63	184,648.06	184,648.06	547,360.57
1630	DIR ALUMBRADO PUBLICO	6,105,922.64	551,577.79	6,657,500.43	3,572,432.35	2,246,730.82	3,085,068.08
1700	SRIA SEG PUB Y VIAL	34,421,956.41	676,335.44	35,098,291.85	13,702,825.73	12,552,844.89	21,395,466.12
1710	DIR GRAL DE OPERACIONES	619,017.65	92,499.70	711,517.35	247,466.54	247,466.54	464,050.81
1711	COORD DE LA UNIDAD DE ANALISIS E INTELIGENCIA.	365,874.64	-18,045.15	347,829.49	165,596.94	165,596.94	182,232.55
1720	DIR POLICIA	23,691,017.43	-1,796,750.04	21,894,267.39	9,929,115.25	9,929,115.25	11,965,152.14
1721	JEFATURA ESCOLTA	2,373,512.59	202,033.32	2,575,545.91	1,128,854.78	1,128,854.78	1,446,691.13
1730	DIR TRANSITO	2,445,458.51	795,065.41	3,240,523.92	1,151,469.95	1,140,919.95	2,089,053.97
1731	TRANSITO EVENTUAL	1,770,071.72	-179,220.00	1,590,851.72	300,864.85	300,864.85	1,289,986.87
1740	DIR PREV DEL DELITO	526,675.69	27,680.87	554,356.56	212,942.93	211,933.73	341,413.63
1750	DIR ADMINISTRATIVA SEG PUB	1,654,931.26	-18,221.01	1,636,710.25	868,881.18	868,881.18	767,829.07
1751	ADMIN SEG PUB EVENTUAL	285,137.95	1,144.04	286,281.99	219,310.03	219,310.03	66,971.96
1800	SRIA DE ADMINISTRACION	3,648,363.80	256,786.26	3,905,150.06	2,091,263.89	1,488,188.73	1,813,886.17
1810	DIR RECURSOS HUMANOS	1,045,255.01	200,521.76	1,245,776.77	641,566.16	639,181.16	604,210.61
1811	COORD DE RELACIONES LABORALES	225,634.63	15,299.44	240,934.07	86,915.59	86,915.59	154,018.48
1812	COORD DE SEGURIDAD SOCIAL	8,789,328.43	13,399.69	8,802,728.12	3,894,223.16	3,196,340.38	4,908,504.96
1820	DIR DE MANTENIMIENTO	477,686.63	18,282.46	495,969.09	302,692.14	298,734.62	193,276.95
1821	COORD INTENDENCIA	4,216,326.44	-220,059.00	3,996,267.44	1,671,800.19	1,671,800.19	2,324,467.25
1822	COORD DE MTTO	544,881.04	19,223.44	564,104.48	163,247.67	163,247.67	400,856.81
1823	COORD VIGILANCIA	2,083,612.86	81,994.00	2,165,606.86	1,083,452.23	1,083,452.23	1,082,154.63
1824	COORD MTTO VEHICULAR	1,420,771.45	-91,143.39	1,329,628.06	452,267.71	452,267.71	877,360.35
1825	MTTO VEHICULAR EVENT	180,664.85	5,582.90	186,247.75	165,332.88	165,332.88	20,914.87
1830	DIR INFORMATICA	2,348,130.04	25,382.54	2,373,512.58	1,858,161.33	1,300,771.97	515,351.25
1831	COORD HARDWARE	225,074.92	39,999.69	265,074.61	103,043.10	103,043.10	162,031.51
1832	COORD INFRAESTRUCTURA	224,887.92	20,699.70	245,587.62	103,043.10	103,043.10	142,544.52
1833	COORD DE SOFTWARE	216,000.00	58,717.51	274,717.51	114,007.77	114,007.77	160,709.74
1840	DIR PANTEONES Y S FUN	3,940,300.99	-200,057.75	3,740,243.24	1,991,817.22	1,904,933.92	1,748,426.02
1890	SINDICATO	2,731,746.63	6,368.28	2,738,114.91	1,752,329.33	1,752,329.33	985,785.58
1900	SRIA DE INNOVACION Y PAT CIUDADANA	1,613,399.14	90,768.87	1,704,168.01	985,589.10	957,333.03	718,578.91
1910	DIR PARTICIPACION CIUDADANA	1,590,861.53	-6,246.43	1,584,615.10	799,765.39	799,765.39	784,849.71
1911	COORD PARTICIPACION	189,639.80	26,694.14	216,333.94	88,735.82	88,735.82	127,598.12
1930	DIR ATENCION Y GESTION MPAL	984,607.49	39,006.25	1,023,613.74	427,706.39	427,706.39	595,907.35
2000	SRIA SUSTENTABILIDAD URBANA Y AMBIENTAL	2,365,978.63	-296,173.14	2,069,805.49	733,945.84	652,957.70	1,335,859.65
2001	COORD JURIDICA CONTROL URBANO	448,979.03	37,634.08	486,613.11	244,340.84	244,340.84	242,272.27
2002	COORD INSPECTORES D URB	1,119,130.47	61,411.84	1,180,542.31	377,363.98	377,363.98	803,178.33
2010	DIR DE CONTROL URBANO.	905,944.37	83,462.00	989,406.37	429,826.38	427,969.83	559,579.99
2011	COORD DE USO DE SUELO Y ANUNCIOS	189,639.80	33,842.35	223,482.15	88,735.82	88,735.82	134,746.33
2012	COORD DE CASA HAB Y TRAMITES MENORES	502,899.11	9,457.30	512,356.41	208,613.34	208,613.34	303,743.07
2020	DIR PLANEACION E ING VIAL	1,150,005.20	-329,327.12	820,678.08	210,621.81	210,621.81	610,056.27
2030	DIR ECOLOGIA	623,769.48	61,751.17	685,520.65	279,361.62	275,043.67	406,159.03




MUNICIPIO DE SANTIAGO DE LOS CABALLEROS
 ESTADO ANALITICO DEL EJERCICIO DEL PRESUPUESTO DE EGRESOS
 CLASIFICACIÓN ADMINISTRATIVA
 Del 01 de Enero al 30 de Junio de 2020

CLASIFICACION ADMINISTRATIVA	EGRESOS					SUB EJERCICIO (6 = 3 - 4)
	APROBADO (1)	AMPLIACIONES Y REDUCCIONES (2)	MODIFICADO (3 = 1 + 2)	DEVENGADO (4)	PAGADO (5)	
TOTAL DEL GASTO	394,666,364.09	43,115,515.50	437,781,879.59	196,182,057.85	181,642,058.29	241,599,821.74


 PRESIDENTE MUNICIPAL
 ING JAVIER CABALLERO GAONA


 TESORERO MUNICIPAL
 C. FRANCISCO JAVIER ALMAGUER TAMEZ


 SINDICO PRIMERO
 C. LAURA PATRICIA ESCOBEDO VAZQUEZ


 GOBIERNO MUNICIPAL
 DE SANTIAGO, H.L.



SANTIAGO NUEVO LEON

INFORMES PROGRAMATICOS SEGUNDO TRIMESTRE 2020



MUNICIPIO DE SANTIAGO NL
ESTADO ANALITICO DEL EJERCICIO DEL PRESUPUESTO DE EGRESOS
GASTO POR CATEGORIA PROGRAMATICA
Del 01 de Enero al 30 de Junio de 2020

CLASIFICACION PROGRAMATICA	EGRESOS					SUBEJERCICIO (6 = 3 - 4)
	APROBADO (1)	AMPLIACIONES Y REDUCCIONES (2)	MODIFICADO (3 = 1 + 2)	DEVENGADO (4)	PAGADO (5)	
Subsidios: Sector Social y Privado o Entidades Fed S Sujetos a Reglas de Operación U Otros Subsidios	33,688,023.68 323.25	860,719.12	34,548,742.80 323.25	16,396,337.63	16,396,337.63	18,152,405.17 323.25
Desempeño de las Funciones E Prestación de Servicios Públicos B Provisión de Bienes P Planeación, seguimiento y evaluación de políticas públicas F Promoción y Fomento G Regulación y Supervisión A Funciones de las Fuerzas Armadas (Unicamente Gobierno Federal) R Específicos K Proyectos de Inversión	208,317,094.03	4,868,304.75	213,185,398.78	92,318,346.58	81,066,621.00	120,867,052.20
	252,080.03	-155,231.06	96,848.97	67,279.97	67,279.97	29,569.00
	9,227,326.73	149,907.79	9,377,234.52	4,123,334.29	3,462,154.67	5,253,900.23
	2,930,210.20	-73,825.50	2,856,384.70	963,481.66	948,160.32	1,892,903.04
		21,885.00	21,885.00	13,287.00	13,287.00	8,598.00
	39,473,798.41	46,594,775.41	86,068,573.82	35,723,869.48	35,309,545.25	50,344,704.34
Administrativos y de Apoyo M Apoyo al proceso presupuestario y para mejorar la eficiencia institucional O Apoyo a la función pública y al mejoramiento de la gestión W Operaciones ajenas	49,870,776.11 15,166,263.44 2,731,746.63	3,412,486.00 369,752.54 6,368.28	53,283,262.11 15,536,015.98 2,738,114.91	28,172,798.55 7,381,668.16 1,752,329.33	25,993,644.13 7,363,373.79 1,752,329.33	25,110,463.56 8,154,347.82 985,785.58
Compromisos L Obligaciones de cumplimiento de resolución jurisdiccional Desastres Naturales						
Obligaciones J Pensiones y jubilaciones T Aportaciones a la seguridad social Y Aportaciones a fondos de estabilización Z Aportaciones a fondos de inversión y reestructura de pensiones	17,121,362.94		17,121,362.94	7,846,695.11	7,846,695.11	9,274,667.83
Programas de Gasto Federalizado (Gobierno Federal) I Gasto Federalizado						
C Participaciones a entidades federativas y municipios D Costo financiero, deuda o apoyos a deudores y ahorradores	2,858,164.28	89,567.53	2,947,731.81	1,422,630.09	1,422,630.09	1,525,101.72
H H Adeudos de ejercicios fiscales anteriores	13,029,194.36	-13,029,194.36				
TOTAL DEL GASTO	394,666,364.09	43,115,515.50	437,781,879.59	196,182,057.85	181,642,058.29	241,599,821.74

PRESIDENTE MUNICIPAL
ING JAVIER CABALLERO GAONA

TESORERO MUNICIPAL
C. FRANCISCO JAVIER ALMAGUER TAMEZ

SINDICO PRIMERO
C. LAURA PATRICIA ESCOBEDO VAZQUEZ



GOBIERNO MUNICIPAL
DE SANTIAGO, N.L.



MUNICIPIO DE SANTIAGO DE LOS CABALLEROS, N.L.
ESTADO ANALITICO DEL EJERCICIO DEL PRESUPUESTO DE EGRESOS
CLASIFICACIÓN FUNCIONAL (FINALIDAD Y FUNCION)
Del 01 de Enero al 30 de Junio de 2020

CLASIFICACION FUNCIONAL DEL GASTO		EGRESOS					SUBEJERCICIO (6 = 3 - 4)
		APROBADO (1)	AMPLIACIONES Y REDUCCIONES (2)	MODIFICADO (3 = 1 + 2)	DEVENGADO (4)	PAGADO (5)	
1	GOBIERNO	213,249,666.74	34,515,695.57	247,765,362.31	104,170,724.21	97,193,355.90	143,594,638.10
1 1	LEGISLACION	5,469,828.90	684,725.38	6,154,554.28	2,488,943.99	2,479,867.92	3,665,610.29
1 2	JUSTICIA	2,731,746.63	6,368.28	2,738,114.91	1,752,329.33	1,752,329.33	985,785.58
1 3	COORDINACION DE LA POLITICA DE GOBIERNO	34,830,860.69	8,113,605.44	42,944,466.13	24,423,177.14	21,145,736.18	18,521,288.99
1 4	RELACIONES EXTERIORES						
1 5	ASUNTOS FINANCIEROS Y HACENDARIOS	57,927,955.95	18,044,867.09	75,972,823.04	18,646,634.23	18,413,251.17	57,326,188.81
1 6	SEGURIDAD NACIONAL						
1 7	ASUNTOS DE ORDEN PÚBLICO Y DE SEGURIDAD INTERIOR	81,689,450.00	7,105,931.94	88,795,381.94	41,293,201.06	39,803,477.03	47,502,180.88
1 8	OTROS SERVICIOS GENERALES	30,599,824.57	560,197.44	31,160,022.01	15,566,438.46	13,598,694.27	15,593,583.55
2	DESARROLLO SOCIAL	159,506,701.26	21,576,618.96	181,083,320.22	87,911,058.70	81,009,607.07	93,172,261.52
2 1	PROTECCION AMBIENTAL	25,962,519.86	-1,850,648.50	24,111,871.36	7,780,407.69	6,383,678.03	16,331,463.67
2 2	VIVIENDA Y SERVICIOS A LA COMUNIDAD	66,054,289.29	25,015,688.06	91,069,977.35	52,056,541.54	48,480,398.92	39,013,435.81
2 3	SALUD	1,469,030.97	36,976.68	1,506,007.65	525,787.22	455,046.42	980,220.43
2 4	RECREACION, CULTURA Y OTRAS MANIFESTACIONES SOCIALES	7,216,036.90	377,563.10	7,593,600.00	3,381,386.22	3,190,890.27	4,212,213.78
2 5	EDUCACION	12,996,179.17	-682,983.81	12,313,195.36	4,167,207.96	3,584,717.80	8,145,987.40
2 6	PROTECCION SOCIAL	44,279,191.36	-1,217,914.48	43,061,276.88	19,342,904.18	18,278,026.29	23,718,372.70
2 7	OTROS ASUNTOS SOCIALES	1,529,453.71	-102,062.09	1,427,391.62	656,823.89	636,849.34	770,567.73
3	DESARROLLO ECONOMICO	8,880,801.73	-37,172.20	8,843,629.53	4,010,707.41	3,349,527.79	4,832,922.12
3 1	ASUNTOS ECONOMICOS, COMERCIALES Y LABORALES EN GENERAL	3,045,677.72	78,500.33	3,124,178.05	1,640,703.11	1,289,269.31	1,483,474.94
3 2	AGROPECUARIA, SILVICULTURA, PESCA Y CAZA						
3 3	COMBUSTIBLES Y ENERGIA						
3 4	MINERIA, MANUFACTURAS Y CONSTRUCCION						
3 5	TRANSPORTE						
3 6	COMUNICACIONES						
3 7	TURISMO	5,835,124.01	-115,672.53	5,719,451.48	2,370,004.30	2,060,258.48	3,349,447.18
3 8	CIENCIA, TECNOLOGIA E INNOVACION						
3 9	OTRAS INDUSTRIAS Y OTROS ASUNTOS ECONOMICOS						
4	OTRAS NO CLASIFICADAS EN FUNCIONES ANTERIORES	13,029,194.36	-12,939,626.83	89,567.53	89,567.53	89,567.53	89,567.53
4 1	TRANSACCIONES DE LA DEUDA PUBLICA / COSTO FINANCIERO DE LA DEUDA		89,567.53	89,567.53	89,567.53	89,567.53	89,567.53
4 2	TRANSFERENCIAS, PARTICIPACIONES Y APORTACIONES ENTRE DIFERENTES NIVELES Y ORDENE						
4 3	SANEAMIENTO DEL SISTEMA FINANCIERO						
4 4	ADEUDOS DE EJERCICIOS FISCALES ANTERIORES	13,029,194.36	-13,029,194.36				
TOTAL DEL GASTO		394,666,364.09	43,115,515.50	437,781,879.59	196,182,057.85	181,642,058.29	241,599,821.74

PRESIDENTE MUNICIPAL
ING JAVIER CABALLERO GAONA

TESORERO MUNICIPAL
C. FRANCISCO JAVIER ALMAGUER TAMEZ

SINDICO PRIMERO
C. LAURA PATRICIA ESCOBEDO VAZQUEZ

GOBIERNO MUNICIPAL
DE SANTIAGO, N.L.



SANTIAGO NUEVO LEON

INDICADORES DE POSTURA LEGAL



Santiago N.L.

Ayuntamiento de Santiago, N.L.
Indicadores de Postura Fiscal
SEGUNDO INFORME DE GESTIÓN TRIMESTRAL 2020
Del 1 de enero al 30 de junio de 2020

Concepto	Estimado	Devengado	Pagado ³
I. Ingresos Presupuestarios (I=1+2)	\$ 394,666,365	\$ 254,191,176	\$ 254,191,176
1. Ingresos del Gobierno de la Entidad Federativa ¹	394,666,365	254,191,176	254,191,176
2. Ingresos del Sector Paraestatal ¹			
II. Egresos Presupuestarios (II=3+4)	\$ 392,699,228	\$ 195,198,296	\$ 180,658,296
3. Egresos del Gobierno de la Entidad Federativa ²	392,699,228	195,198,296	180,658,296
4. Egresos del Sector Paraestatal ²			
III. Balance Presupuestario (Superávit o Déficit) (III = I - II)	\$ 1,967,137	\$ 58,992,880	\$ 73,532,880

Concepto	Estimado	Devengado	Pagado ³
III. Balance presupuestario (Superávit o Déficit)	1,967,137	58,992,880	73,532,880
IV. Intereses, Comisiones y Gastos de la Deuda	717,996	302,785	302,785
V. Balance Primario (Superávit o Déficit) (V= III - IV)	\$ 1,249,141	\$ 58,690,095	\$ 73,230,095

Concepto	Estimado	Devengado	Pagado ³
A. Financiamiento	-	-	-
B. Amortización de la deuda	1,967,136	983,762	983,762
C. Endeudamiento ó desendeudamiento (C = A - B)	-\$ 1,967,136	-\$ 983,762	-\$ 983,762

- 1 Los Ingresos que se presentan son los ingresos presupuestario totales sin incluir los ingresos por financiamientos. Los Ingresos del Gobierno de la Entidad Federativa corresponden a los del Poder Ejecutivo, Legislativo Judicial y Autónomos
- 2 Los egresos que se presentan son los egresos presupuestarios totales sin incluir los egresos por amortización. Los egresos del Gobierno de la Entidad Federativa corresponden a los del Poder Ejecutivo, Legislativo, Judicial y Organos Autónomos
- 3 Para Ingresos se reportan los ingresos recaudados; para egresos se reportan los egresos pagados

PRESIDENTE MUNICIPAL

ING. JAVIER CABALLERO GAONA

TESORERO MUNICIPAL

C. FRANCISCO JAVIER ALMAGUER TAMEZ

SINDICO PRIMERO

C. LAURA PATRICIA ESCOBEDO VAZQUEZ



**GOSIERNO MUNICIPAL
DE SANTIAGO, N.L.**



SANTIAGO NUEVO LEON

CONCILIACION
PRESUPUESTARIA

Y

CONTABLE

SEGUNDO TRIMESTRE 2020



Santiago N.L.

Ayuntamiento de Santiago, N.L.		
Conciliación entre los Ingresos Presupuestarios y Contables		
Del 1 de enero al 30 de junio de 2020		
(Cifras en pesos)		
1. Ingresos Presupuestarios		\$ 254,191,176
2. Más ingresos contables no presupuestarios		\$ -
2.1 Ingresos Financieros		
2.2 Incremento por variación de inventarios	\$ -	
2.3 Disminución del exceso de estimaciones por pérdida o deterioro u obsolescencia	-	
2.4 Disminución del exceso de provisiones	-	
2.5 Otros ingresos y beneficios varios	-	
2.6 Otros ingresos contables no presupuestario	-	
3. Menos ingresos presupuestarios no contables		\$ -
3.1 Aprovechamientos patrimoniales	\$ -	
3.2 Ingresos derivados de financiamiento	-	
3.3 Otros ingresos presupuestales no contables	-	
4. Ingresos Contables (4 = 1 + 2 - 3)		\$ 254,191,176

Ayuntamiento de Santiago, N.L.		
Conciliación entre los Egresos Presupuestarios y los Gastos Contables		
Del 1 de enero al 30 de junio de 2020		
1. Total de egresos (presupuestarios)		\$ 196,182,058
2. Menos egresos presupuestarios no contables		\$ 39,958,774
2.1 Materias Primas y Materiales de Producción y Comercialización		
2.2 Materiales y Suministros		
2.3 Mobiliario y equipo de administración	\$ 945,629	
2.4 Mobiliario y equipo educacional y recreativo	65,583	
2.5 Equipo e instrumental médico y de laboratorio	16,125	
2.6 Vehículos y equipo de transporte	4,458,132	
2.7 Equipo de defensa y seguridad	-	
2.8 Maquinaria, otros equipos y herramientas	66,306	
2.9 Activos biológicos	-	
2.10 Bienes inmuebles	-	
2.11 Activos intangibles	-	
2.12 Obra pública en bienes de dominio público	20,703,957	

2.13 Obra pública en bienes propios	9,719,280
2.14 Acciones y participaciones de capital	-
2.15 Compra de títulos y valores	-
2.16 Concesión de préstamos	-
2.17 Inversiones en fideicomisos, mandatos y otros análogos	-
2.18 Provisiones para contingencias y otras erogaciones especiales	-
2.19 Amortización de la deuda pública	983,762
2.20 Adeudos de ejercicios fiscales anteriores (ADEFAS)	-
2.21 Otros Egresos Presupuestales No Contables	3,000,000

3. Más gastos contables no presupuestales		\$ 6,215,042
3.1 Estimaciones, depreciaciones, deterioros, obsolescencia y amortizaciones	\$ 4,949,641	
3.2 Provisiones	-	
3.3 Disminución de inventarios	-	
3.4 Aumento por insuficiencia de estimaciones por pérdida o deterioro u obsolescencia	-	
3.5 Aumento por insuficiencia de provisiones	-	
3.6 Otros Gastos	37	
3.7 Otros Gastos Contables No Presupuestales	1,265,438	

4. Total de Gasto Contable (4 = 1 - 2 + 3)	\$ 162,438,326
---	-----------------------

PRESIDENTE MUNICIPAL

ING JAVIER CABALLERO GAONA

TESORERO MUNICIPAL

C FRANCISCO JAVIER ALMAGUER TAMEZ

SINDICO PRIMERO

C. LAURA PATRICIA ESCOBEDO VAZQUEZ



**GOBIERNO MUNICIPAL
DE SANTIAGO, N.L.**



SANTIAGO NUEVO LEON

FORMATOS LDF



MUNICIPIO DE SANTIAGO NL
ESTADO DE SITUACION FINANCIERA DETALLADO - LDF
AL 30 DE JUNIO DEL 2020 Y AL 31 DE DICIEMBRE DEL 2019
(PESOS)

	2020	31 de Diciembre de 2019		2020	31 de Diciembre de 2019
ACTIVO			PASIVO		
ACTIVO CIRCULANTE			PASIVO CIRCULANTE		
a. Efectivo y Equivalentes de Efectivo	109,548,742.16	46,607,499.91	a. Cuentas por Pagar a Corto Plazo	19,724,119.25	10,782,615.02
a1. Efectivo	145,000.00	133,000.00	a1. Servicios Personales por Pagar a Corto P	745,212.68	28,605.61
a2. Bancos/ Tesoreria	88,781,034.30	38,005,258.31	a2. Proveedores por Pagar a Corto Plazo	15,813,621.41	7,243,154.64
a3. Bancos Dependencias y Otros	0.00	0.00	a3. Contratistas por Obras Publicas por Paga	606,976.42	1,918,295.54
a4. Inversiones	0.00	0.00	a4. Participaciones y Aportaciones por Pagar	0.00	0.00
a5. Fondos con Afectación Especifica	20,622,707.86	8,469,241.60	a5. Transferencias Otorgadas por pagar a cor	1,861,392.67	-201.90
a6. Depósitos de Fondos de Terceros en Garan	0.00	0.00	a6. Intereses, Com y gastos de la deuda pub	0.00	0.00
a7. Otros Efectivos y Equivalentes	0.00	0.00	a7. Retenciones y Contribuciones por Pagar a	699,863.60	1,591,624.23
b. Derechos a Recibir Efectivo o Equivalent	5,080,252.96	340,491.43	a8. Devolucion de la ley de Ingresos por pag	-3,026.00	0.00
b1. Inversiones Financieras de Corto Plazo	0.00	0.00	a9. Otras Cuentas por Pagar a corto plazo	78.47	1,136.90
b2. Cuentas por Cobrar a Corto Plazo	0.00	0.00	b. Documentos Por Pagar a Corto Plazo	0.00	0.00
b3. Deudores Diversos por Cobrar a Corto Pla	157,079.87	185,319.86	b1. Documentos Comerciales Por Pagar a Corto	0.00	0.00
b4. Ingresos por Recuperar a Corto Plazo	0.00	0.00	b2. Documentos Contratistas por O Publicas/P	0.00	0.00
b5. Deudores por Anticipos de la Tesorería a	0.00	0.00	b3. Otros Documentos por pagar a corto plazo	0.00	0.00
b6. Prestamos Otorgados a corto plazo	0.00	0.00	c. Porción a Corto Plazo de la Deuda Pública	1,967,456.90	1,967,561.60
b7. Otros Derechos a Recibir Efectivo o Equi	4,923,173.09	155,171.57	c1. Porción a Corto Plazo de la Deuda Públic	1,967,456.90	1,967,561.60
c. Derechos a Recibir Bienes o Servicios	11,845,032.61	12,248,253.29	c2. Porcion a corto plazo de arrendamientos	0.00	0.00
c1. Anticipo a Proveedores por Adquisición d	266,576.50	266,576.50	d. Titulos y Valores a Corto Plazo	0.00	0.00
c2. Anticipo a Prov p/Adq de bienes inmueble	1,405,500.00	1,405,500.00	e. Pasivos Diferidos a Corto Plazo	0.00	0.00
c3. Anticipo a Proveed por Adq de B Inm y mu	0.00	0.00	e1. Ingresos Cobrados por Adelantado a Corto	0.00	0.00
c4. Anticipo a Contratistas por Obras P-blic	10,172,956.11	10,576,176.79	e2. Intereses Cobrados por Adelantado a cort	0.00	0.00
c5. Otros Derechos a Recibir Bienes o Servic	0.00	0.00	e3. Otros pasivos Diferidos a Corto Plazo	0.00	0.00
d. Inventarios	0.00	0.00	f. Fondos y Bienes de Terceros en Garantia	0.00	0.00
d1. Inventario de mercancia para venta	0.00	0.00	f1. Fondos en Garantía a Corto Plazo	0.00	0.00
d2. Inventario de Mercancías Terminadas	0.00	0.00	f2. Fondos en Administración a corto Plazo	0.00	0.00
d3. Inventario de Mercancia en Proceso de El	0.00	0.00	f3. Fondos Contingentes a Corto Plazo	0.00	0.00
d4. Inventario de Materias Primas Materiales	0.00	0.00	f4. Fondos Fideicomisos Mandatos y Contratos	0.00	0.00
d5. Bienes en Tránsito	0.00	0.00	f5. Otros Fondos de Terceros en Garantía y/o	0.00	0.00
e. Almacenes	0.00	0.00	f6. Valores y Bienes en Garantía a Corto Pla	0.00	0.00
f. Estimacion por Perdida o Deterioro de Ac	0.00	0.00	g. Provisiones a Corto Plazo	0.00	0.00
f1. Estimacion p Cuentas Incobrables por Der	0.00	0.00	g1. Provisión para Demanda y Juicios a Corto	0.00	0.00
f2. Estimaciones por deterioro de Inventario	0.00	0.00	g2. Provision para Contingencias a Corto Pla	0.00	0.00
g. Otros Activos Circulantes	0.00	0.00	g3. Otras Provisiones a Corto Plazo	0.00	0.00
g1. Valores en Garantía	0.00	0.00	h. Otros Pasivos Circulantes	0.00	0.00
g2. Bienes en Garantia (exc depositos fondos	0.00	0.00	h1. Ingresos por Clasificar	0.00	0.00
g3. Bienes Derivados de Embargos Descomisos	0.00	0.00	h2. Recaudación por Participar	0.00	0.00
g4. Adquisiciones con Fondos de Terceros	0.00	0.00	h3. Otros Pasivos Circulantes	0.00	0.00
IA. TOTAL DE ACTIVO CIRCULANTE	126,474,027.73	59,196,244.63	IIA. TOTAL DE PASIVO CIRCULANTE	21,691,576.15	12,750,176.62
ACTIVO NO CIRCULANTE			PASIVO NO CIRCULANTE		
a. Inversiones Financieras a Largo Plazo	2,559,070.99	0.00	a. Cuentas por pagar a largo Plazo	0.00	0.00
b. Derechos a Recibir Efectivo o Equivalent	0.00	0.00	b. Documentos por pagar a Largo Plazo	0.00	0.00
c. Bienes Inmuebles Infraestructura y Const	640,837,187.14	672,398,732.19	c. Deuda Pública a Largo Plazo	3,326,174.96	4,309,832.37
d. Bienes Muebles	97,170,713.39	91,626,928.59	d. Pasivos Diferidos	0.00	0.00
e. Activos Intangibles	7,718,651.47	7,718,651.47	e. Fondos y bienes de Terceros en Garantia	0.00	0.00
f. Depreciacion. Deterioro y Amortizacion A	-70,935,478.08	-65,986,058.87	f. Provisiones a largo plazo	0.00	0.00
g. Activos diferidos	0.00	0.00			
h. Estimacion por Perdida o Deterioro de Acti	0.00	0.00			
i. Otros Activos no Circulantes	0.00	0.00			

PRESIDENTE MUNICIPAL
 ING JAVIER CABALLERO GAONA

TESORERO MUNICIPAL
 C. FRANCISCO JAVIER ALMAGUER TAMEZ

SINDICO PRIMERO
 C. LAURA PATRICIA ESCOBEDO VAZQUEZ






MUNICIPIO DE SANTIAGO NL
ESTADO DE SITUACION FINANCIERA DETALLADO - LDF
AL 30 DE JUNIO DEL 2020 Y AL 31 DE DICIEMBRE DEL 2019
(PESOS)

	2020	31 de Diciembre de 2019		2020	31 de Diciembre de 2019
IB. TOTAL DE ACTIVO NO CIRCULANTE	677,350,144.91	705,758,253.38	IIB. TOTAL DE PASIVO NO CIRCULANTE	3,326,174.96	4,309,832.37
			II. TOTAL DE PASIVO	25,017,751.11	17,060,008.99
			HACIENDA PUBLICA / PATRIMONIO		
			Hacienda Publica/Patrimonio Co	0.00	0.00
			a. Aportaciones	0.00	0.00
			b. Donaciones al Capital	0.00	0.00
			c. Actualizaciones de la Hacienda Publica/P	0.00	0.00
			IIIA. Hacienda Publica/Patrimonio Contribuido		
			HACIENDA PUBLICA PATRIMONIO GE		
			a. Resultados del Ejercicio (Ahorro/ Desaho	91,752,850.19	173,097,086.20
			b. Resultados de Ejercicios Anteriores	375,829,074.66	263,572,296.14
			c. Revaluos	0.00	0.00
			d. Reservas	0.00	0.00
			e. Rectificaciones de Resultados de Ejercic	311,224,496.68	311,225,106.68
			IIIB. HACIENDA PUBLICA PATRIMONIO GENERADO	778,806,421.53	747,894,489.02
			Exceso insuficiencia en actual	0.00	0.00
			a. Resultado de la Posición Monetaria	0.00	0.00
			b. Resultados por Tenencia en Activos no Mo	0.00	0.00
			IIIC. Exceso insuficiencia en actualizacion d		
			III. TOTAL DE HACIENDA PUBLICA / PATRIMONIO	778,806,421.53	747,894,489.02
I. TOTAL DE ACTIVO	803,824,172.64	764,954,498.01	IV. TOTAL DE PASIVO Y HACIENDA PUBLICA/PATRIMONIO	803,824,172.64	764,954,498.01




PRESIDENTE MUNICIPAL
 ING JAVIER CABALLERO GAONA

SDI Mega



TESORERO MUNICIPAL
 C. FRANCISCO JAVIER ALMAGUER TAMEZ

Fecha: 15/07/2020



SINDICO PRIMERO
 C. LAURA PATRICIA ESCOBEDO VAZQUEZ

Hora: 01:00Pm



GOBIERNO MUNICIPAL
DE SANTIAGO, N.L.



Santiago N.L.

Formato 2 Informe Analítico de la Deuda Pública y Otros Pasivos - LDF

MUNICIPIO DE SANTIAGO NUEVO LEON							
Informe Analítico de la Deuda Pública y Otros Pasivos - LDF							
SEGUNDO INFORME DE GESTIÓN TRIMESTRAL 2020							
Del 1 de enero al 30 de junio de 2020							
(PESOS)							
Denominación de la Deuda Pública y Otros Pasivos (c)	Saldo	Disposiciones del Período (e)	Amortizaciones del Período (f)	Revaluaciones, Reclasificaciones y Otros Ajustes (g)	Saldo Final del Período (h)	Pago de Intereses del Período (i)	Pago de Comisiones y demás costos asociados durante el Período (j)
	al 31 de diciembre de 2018				h=d+e-f+g		
1. Deuda Pública (1=A+B)	\$ 6,277,394	\$ -	\$ 983,762	\$ -	\$ 5,293,632	\$ 302,785	\$ -
A. Corto Plazo (A=a1+a2+a3)	\$ 1,967,562	\$ -	\$ 983,762	\$ 983,657	\$ 1,967,457	\$ 302,785	\$ -
a1) Instituciones de Crédito	1,967,562	-	983,762	983,657	1,967,457	302,785	-
a2) Títulos y Valores							
a3) Arrendamientos Financieros							
B. Largo Plazo (B=b1+b2+b3)	\$ 4,309,832	\$ -	\$ -	-\$ 983,657	\$ 3,326,175		
b1) Instituciones de Crédito	4,309,832	-	-	- 983,657	3,326,175		
b2) Títulos y Valores							
b3) Arrendamientos Financieros							
2. Otros Pasivos	\$ 10,782,615				\$ 19,724,119		
3. Total de la Deuda Pública y Otros Pasivos	\$ 17,060,009				\$ 25,017,751		
4. Deuda Contingente 1 (informativo)							
A. Deuda Contingente 1							
B. Deuda Contingente 2							
C. Deuda Contingente XX							
5. Valor de Instrumentos Bono Cupón Cero 2 (Informativo)							
A. Instrumento Bono Cupón Cero 1							
B. Instrumento Bono Cupón Cero 2							
C. Instrumento Bono Cupón Cero XX							

Se refiere a cualquier Financiamiento sin fuente o garantía de pago definida, que sea asumida de manera solidaria o subsidiaria por las Entidades Federativas con sus Municipios, organismos descentralizados y empresas de participación estatal mayoritaria y fideicomisos, locales o municipales, y por los Municipios con sus respectivos organismos descentralizados y empresas de participación municipal mayoritaria.

2 Se refiere al valor del Bono Cupón Cero que respalda el pago de los créditos asociados al mismo (Activo).

Obligaciones a Corto Plazo (k)	Monto Contratado (l)	Plazo Pactado (m)	Tasa de Interés (n)	Comisiones y Costos Relacionados (o)	Tasa Efectiva (p)
6. Obligaciones a Corto Plazo (Informativo)					
A. Crédito 1	5,000,000.00	10 meses	CETES 28 días		
B. Crédito 2					
C. Crédito 3					

PRESIDENTE MUNICIPAL

ING JAVIER CABALLERO GAONA

TESORERO MUNICIPAL

C FRANCISCO JAVIER ALMAGUER TAMEZ

SINDICO PRIMER

C. LAURA PATRICIA ESCOBEDO VAZQUEZ

GOBIERNO MUNICIPAL
DE SANTIAGO, N.L.



Santiago N.L.

Formato 3

Informe Analítico de Obligaciones Diferentes de Financiamientos - LDF

Ayuntamiento de Santiago, N.L. Informe Analítico de Obligaciones Diferentes de Financiamientos - LDF SEGUNDO INFORME DE GESTIÓN TRIMESTRAL 2020 Del 1 de enero al 30 de junio de 2020 (PESOS)										
Denominación de las Obligaciones Diferentes de Financiamiento (c)	Fecha del Contrato (d)	Fecha de inicio de operación del proyecto (e)	Fecha de vencimiento (f)	Monto de la inversión pactado (g)	Plazo pactado (h)	Monto promedio mensual del pago de la contraprestación (i)	Monto promedio mensual del pago de la contraprestación correspondiente al pago de inversión (j)	Monto pagado de la inversión al 30 de septiembre de 2017	Monto pagado de la inversión actualizado al al 30 de septiembre de 2017	Saldo pendiente por pagar de la inversión al al 30 de septiembre de 2017 (m = g - l)
A. Asociaciones Público Privadas (APP's) (A=a+b+c+d) a) APP 1 b) APP 2 c) APP 3 d) APP XX B. Otros Instrumentos (B=a+b+c+d) a) Otro Instrumento 1 b) Otro Instrumento 2 c) Otro Instrumento 3 d) Otro Instrumento XX C. Total de Obligaciones Diferentes de Financiamiento (C=A+B)										

NO APLICA

PRESIDENTE MUNICIPAL

ING JAVIER CABALLERO GAONA

TESORERO MUNICIPAL

C FRANCISCO JAVIER ALMAGUER FAMEZ

SINDICO PRIMERO

C. LAURA PATRICIA ESCOBEDO VAZQUEZ



GOSIERNO MUNICIPAL DE SANTIAGO, N.L.



Ayuntamiento de Santiago, N.L.
Balance Presupuestario - LDF
SEGUNDO INFORME DE GESTIÓN TRIMESTRAL 2020
Del 1 de enero al 30 de junio de 2020
(PESOS)

Formato 4 Balance Presupuestario - LDF

Concepto (c)	Estimado/ Aprobado (d)	Devengado	Recaudado/ Pagado
A. Ingresos Totales (A = A1+A2+A3)	392,699,228	253,207,414	253,207,414
A1. Ingresos de Libre Disposición	315,757,281	187,175,099	187,175,099
A2. Transferencias Federales Etiquetadas	78,909,083	67,016,076	67,016,076
A3. Financiamiento Neto	1,967,136	983,762	983,762
B. Egresos Presupuestarios¹ (B = B1+B2)	392,699,228	195,198,296	180,658,296
B1. Gasto No Etiquetado (sin incluir Amortización de la Deuda Pública)	305,578,544	147,184,400	132,956,141
B2. Gasto Etiquetado (sin incluir Amortización de la Deuda Pública)	87,120,684	48,013,896	47,702,155
C. Remanentes del Ejercicio Anterior (C = C1 + C2)		7,433,164	7,433,164
C1. Remanentes de Ingresos de Libre Disposición aplicados en el periodo		478,811	478,811
C2. Remanentes de Transferencias Federales Etiquetadas aplicados en el periodo		6,954,353	6,954,353
I. Balance Presupuestario (I = A - B + C)	0	65,442,282	79,982,281
II. Balance Presupuestario sin Financiamiento Neto (II = I - A3)	1,967,136	66,426,044	80,966,043
III. Balance Presupuestario sin Financiamiento Neto y sin Remanentes del Ejercicio Anterior (III= II - C)	1,967,136	58,992,880	73,532,880

Concepto	Aprobado	Devengado	Pagado
E. Intereses, Comisiones y Gastos de la Deuda (E = E1+E2)	717,996	302,785	302,785
E1. Intereses, Comisiones y Gastos de la Deuda con Gasto No Etiquetado	-	4,452	4,452
E2. Intereses, Comisiones y Gastos de la Deuda con Gasto Etiquetado	717,996	298,333	298,333
IV. Balance Primario (IV = III + E)	2,685,132	59,295,665	73,835,665

Concepto	Estimado/ Aprobado	Devengado	Recaudado/ Pagado
F. Financiamiento (F = F1 + F2)	0	-	-
F1. Financiamiento con Fuente de Pago de Ingresos de Libre Disposición	-	-	-
F2. Financiamiento con Fuente de Pago de Transferencias Federales Etiquetadas	1,967,136	983,762	983,762
G. Amortización de la Deuda (G = G1 + G2)	0	85,116	85,116
G1. Amortización de la Deuda Pública con Gasto No Etiquetado	1,967,136.00	898,647	898,647
G2. Amortización de la Deuda Pública con Gasto Etiquetado	-	-	-
A3. Financiamiento Neto (A3 = F - G)	1,967,136.00	983,762	983,762

Concepto	Estimado/ Aprobado	Devengado	Recaudado/ Pagado
A1. Ingresos de Libre Disposición	315,757,281	187,175,099	187,175,099
A3.1 Financiamiento Neto con Fuente de Pago de Ingresos de Libre Disposición (A3.1 = F1 - G1)	-	85,116	85,116
F1. Financiamiento con Fuente de Pago de Ingresos de Libre Disposición	-	-	-
G1. Amortización de la Deuda Pública con Gasto No Etiquetado	-	85,116	85,116
B1. Gasto No Etiquetado (sin incluir Amortización de la Deuda Pública)	305,578,544	147,184,400	132,956,141
C1. Remanentes de Ingresos de Libre Disposición aplicados en el periodo		478,811	478,811
V. Balance Presupuestario de Recursos Disponibles (V = A1 + A3.1 - B1 + C1)	10,178,737	40,384,395	54,612,654

VI. Balance Presupuestario de Recursos Disponibles sin Financiamiento Neto (VI = V - A3.1)	10,178,737	40,469,510	54,697,769
---	------------	------------	------------

Concepto	Estimado/ Aprobado	Devengado	Recaudado/ Pagado
A2. Transferencias Federales Etiquetadas	78,909,083	67,016,076	67,016,076
A3.2 Financiamiento Neto con Fuente de Pago de Transferencias Federales Etiquetadas (A3.2 = F2 - G2)	1,967,136	898,647	898,647
F2. Financiamiento con Fuente de Pago de Transferencias Federales Etiquetadas	-	-	-
G2. Amortización de la Deuda Pública con Gasto Etiquetado	1,967,136	898,647	898,647
B2. Gasto Etiquetado (sin incluir Amortización de la Deuda Pública)	87,120,684	48,013,896	47,702,155
C2. Remanentes de Transferencias Federales Etiquetadas aplicados en el periodo		7,433,164	7,433,164
VII. Balance Presupuestario de Recursos Etiquetados (VII = A2 + A3.2 - B2 + C2)	10,178,737	25,536,698	25,848,439
VIII. Balance Presupuestario de Recursos Etiquetados sin Financiamiento Neto (VIII = VII - A3.2)	8,211,601	26,435,344	26,747,085

PRESIDENTE MUNICIPAL

ING JAVIER CABALLERO GAONA

TESORERO MUNICIPAL

C FRANCISCO JAVIER ALMAGUER TAMEZ

SINDICO PRIMERO

C. LAURA PATRICIA ESCOBEDO VAZQUEZ



**GOBIERNO MUNICIPAL
DE SANTIAGO, N.L.**



Santiago N.L.

Formato 5 Estado Analítico de Ingresos Detallado - LDF

Ayuntamiento de Santiago, N.L. Estado Analítico de Ingresos Detallado - LDF SEGUNDO INFORME DE GESTIÓN TRIMESTRAL 2020 Del 1 de enero al 30 de junio de 2020 (PESOS)						
Concepto (c)	Ingreso					Diferencia (e)
	Estimado (d)	Ampliaciones/ (Reducciones)	Modificado	Devengado	Recaudado	
Ingresos de Libre Disposición						
A. Impuestos	\$ 166,628,985	\$ -	\$ 166,628,985	\$ 105,702,568	\$ 105,702,568	-\$ 60,926,417
B. Cuotas y Aportaciones de Seguridad Social	0	-	0	0	0	0
C. Contribuciones de Mejoras	0	-	0	0	0	0
D. Derechos	22,785,106	-	22,785,106	12,683,373	12,683,373	- 10,101,733
E. Productos	11,816,295	-	11,816,295	4,528,632	4,528,632	- 7,287,663
F. Aprovechamientos	6,111,867	-	6,111,867	2,309,915	2,309,915	- 3,801,951
G. Ingresos por Ventas de Bienes y Servicios	0	-	0	0	0	0
H. Participaciones	\$ 100,647,543.52	-	\$ 100,647,543.52	\$ 57,617,674.18	\$ 57,617,674.18	-\$ 43,029,869.34
(H=h1+h2+h3+h4+h5+h6+h7+h8+h9+h10+h11)						
h1) Fondo General de Participaciones	73,440,412	-	73,440,412	38,076,413	38,076,413	- 35,363,999
h2) Fondo de Fomento Municipal	9,379,315	-	9,379,315	8,098,583	8,098,583	- 1,280,732
h3) Fondo de Fiscalización y Recaudación	3,507,193	-	3,507,193	1,952,248	1,952,248	- 1,554,945
h4) Fondo de Compensación	-	-	-	-	-	-
h5) Fondo de Extracción de Hidrocarburos	267,896	-	267,896	99,947	99,947	- 167,949
h6) Impuesto Especial Sobre Producción y Servicios	2,682,768	-	2,682,768	1,101,416	1,101,416	- 1,581,352
h7) 0.136% de la Recaudación Federal Participable	-	-	-	-	-	-
h8) 3.17% Sobre Extracción de Petróleo	-	-	-	-	-	-
h9) Gasolinas y Diésel	2,189,960	-	2,189,960	861,372	861,372	- 1,328,588
h10) Fondo del Impuesto Sobre la Renta	9,180,000	-	9,180,000	7,427,695	7,427,695	- 1,752,305
h11) Fondo de Estabilización de los Ingresos de las Entidades Federativas	-	-	-	-	-	-
I. Incentivos Derivados de la Colaboración Fiscal	\$ 3,131,097	\$ -	\$ 3,131,097	\$ 1,314,445	\$ 1,314,445	-\$ 1,816,651
i1) Tenencia o Uso de Vehículos	453,566	-	453,566	140,838	140,838	- 312,727
i2) Fondo de Compensación ISAN	445,367	-	445,367	191,769	191,769	- 253,598
i3) Impuesto Sobre Automóviles Nuevos	2,229,530	-	2,229,530	980,830	980,830	- 1,248,700
i4) Fondo de Compensación de Repecos-Intermedios	-	-	-	-	-	-
i5) Otros Incentivos Económicos	2,634	-	2,634	1,008	1,008	- 1,626
J. Transferencias y Asignaciones	-	-	-	-	-	-
K. Convenios	-	-	-	-	-	-
k1) Otros Convenios y Subsidios	-	-	-	-	-	-
L. Otros Ingresos de Libre Disposición (L=I1+I2)	\$ 4,636,388	\$ -	\$ 4,636,388	\$ 3,018,492	\$ 3,018,492	-\$ 1,617,896
I1) Participaciones en Ingresos Locales	818,432	-	818,432	499,535	499,535	- 318,898
I2) Otros Ingresos de Libre Disposición	3,817,955	-	3,817,955	2,518,957	2,518,957	- 1,298,998
I. Total de Ingresos de Libre Disposición (I=A+B+C+D+E+F+G+H+I+J+K+L)	315,757,281	-	315,757,281	187,175,099	187,175,099	- 128,582,181
Ingresos Excedentes de Ingresos de Libre Disposición						
Transferencias Federales Etiquetadas						
A. Aportaciones (A=a1+a2+a3+a4+a5+a6+a7+a8)	\$ 38,586,452	\$ 85,296	\$ 38,671,748	\$ 20,190,138	\$ 20,190,138	-\$ 18,396,314
a1) Fondo de Aportaciones para la Nómina Educativa y Gasto Operativo						
a2) Fondo de Aportaciones para los Servicios de Salud						

a3) Fondo de Aportaciones para la Infraestructura Social	8,755,932	-	351,965	8,403,967	5,056,247	5,056,247	-	3,699,685
a4) Fondo de Aportaciones para el Fortalecimiento de los Municipios y de las Demarcaciones Territoriales del Distrito Federal	29,830,520		437,261	30,267,781	15,133,891	15,133,891	-	14,696,629
a5) Fondo de Aportaciones Múltiples								
a6) Fondo de Aportaciones para la Educación Tecnológica y de Adultos								
a7) Fondo de Aportaciones para la Seguridad Pública de los Estados y del Distrito Federal								
a8) Fondo de Aportaciones para el Fortalecimiento de las Entidades Federativas								
B. Convenios (B=b1+b2+b3+b4)	\$ 30,767,071	\$	36,381,624	\$ 67,148,695	\$ 45,721,620	\$ 45,721,620	\$	14,954,549
b1) Convenios de Protección Social en Salud								
b2) Convenios de Descentralización								
b3) Convenios de Reasignación								
b4) Otros Convenios y Subsidios	30,767,071		36,381,624	67,148,695	45,721,620	45,721,620		14,954,549
C. Fondos Distintos de Aportaciones (C=c1+c2)								
c1) Fondo para Entidades Federativas y Municipios Productores de Hidrocarburos								
c2) Fondo Minero								
D. Transferencias, Subsidios y Subvenciones, y	\$ 9,555,561	-\$	5,000,000	\$ 4,555,561	\$ 1,104,319	\$ 1,104,319	-\$	8,451,242
E. Otras Transferencias Federales Etiquetadas								
II. Total de Transferencias Federales Etiquetadas (II = A + B + C + D + E)	\$ 78,909,083	\$	31,466,920	\$ 110,376,003	\$ 67,016,076	\$ 67,016,076	-\$	11,893,007
III. Ingresos Derivados de Financiamientos (III = A)	\$ -	\$	-	\$ -	\$ -	\$ -	\$	-
A. Ingresos Derivados de Financiamientos								
IV. Total de Ingresos (IV = I + II + III)	\$ 394,666,364	\$	31,466,920	\$ 426,133,284	\$ 254,191,176	\$ 254,191,176	-\$	140,475,188
Datos Informativos								
1. Ingresos Derivados de Financiamientos con Fuente de Pago de Ingresos de Libre Disposición	-		-	-	-	-		-
2. Ingresos Derivados de Financiamientos con Fuente de Pago de Transferencias Federales Etiquetadas	-		-	-	-	-		-
3. Ingresos Derivados de Financiamientos (3 = 1 + 2)	\$ -	\$	-	\$ -	\$ -	\$ -	\$	-

PRESIDENTE MUNICIPAL

ING JAVIER CABALLERO GAONA

TESORERO MUNICIPAL

C FRANCISCO JAVIER ALMAGUER TAMEZ

SINDICO PRIMERO

C. LAURA PATRICIA ESCOBEDO VAZQUEZ



GOSIERNO MUNICIPAL
DE SANTIAGO, N.L.



MUNICIPIO DE SANTIAGO NL
ESTADO ANALITICO DEL EJERCICIO DEL PRESUPUESTO DE EGRESOS DETALLADO - LDF
CLASIFICACION POR OBJETO DEL GASTO (CAPITULO Y CONCEPTO)
Del 01 de Enero al 30 de Junio de 2020
(PESOS)

Concepto	EGRESOS					SUB EJERCICIO (6 = 3 - 4)
	APROBADO (1)	AMPLIACIONES Y REDUCCIONES (2)	MODIFICADO (3 = 1 + 2)	DEVENGADO (4)	PAGADO (5)	
	305,578,544.03	9,606,094.86	315,184,638.89	147,269,515.56	133,041,256.72	167,915,123.33
I. GASTOS NO ETIQUETADOS	161,751,656.24	2,833,039.99	164,584,696.23	68,406,344.82	67,673,038.53	96,178,351.41
A. SERVICIOS PERSONALES	110,605,169.26	-9,855,818.85	100,749,350.41	28,880,401.52	28,880,360.92	71,868,948.89
a1) REMUNERACIONES AL PERSONAL DE CARACTER PERMANENTE	4,437,357.08	8,574.00	4,445,931.08	2,643,588.81	2,610,946.41	1,802,342.27
a2) REMUNERACIONES AL PERSONAL DE CARACTER TRANSITORIO	17,955,971.54	978,253.76	18,934,225.30	5,333,985.96	5,333,985.96	13,600,239.34
a3) REMUNERACIONES ADICIONALES Y ESPECIALES	2,098,579.87	-357,060.42	1,741,519.45	559,155.62	559,155.62	1,182,363.83
a4) SEGURIDAD SOCIAL	26,091,322.89	12,041,008.50	38,132,331.39	30,578,101.71	29,877,978.42	7,554,229.68
a5) OTRAS PRESTACIONES SOCIALES Y ECONOMICAS	563,255.60	18,083.00	581,338.60	411,111.20	410,611.20	170,227.40
a7) PAGO DE ESTIMULOS A SERVIDORES PUBLICOS	32,993,109.15	-2,332,758.40	30,660,350.75	19,085,252.73	14,848,606.91	11,575,098.02
B. MATERIALES Y SUMINISTROS	3,873,685.64	-1,369,937.66	2,503,747.98	1,810,547.46	1,145,688.97	693,200.52
b1) MATERIALES DE ADMINISTRACION, EMISION DE DOCUMENTOS Y ARTICULOS OFICIALES	1,063,818.98	-95,173.71	968,645.27	783,649.35	705,723.48	184,995.92
b2) ALIMENTOS Y UTENSILIOS	814,793.28	-14,899.02	799,894.26	500,569.00	486,454.12	299,325.26
b3) MATERIAS PRIMAS Y MATERIALES DE PRODUCCION Y COMERCIALIZACION	2,326,229.40	59,658.30	2,385,887.70	2,071,902.31	746,200.78	313,985.39
b4) MATERIALES Y ARTICULOS DE CONSTRUCCION Y DE REPARACION	9,408.46	41,051.30	50,459.76	46,549.50	2,587.41	3,910.26
b5) PRODUCTOS QUIMICOS, FARMACEUTICOS Y DE LABORATORIO	15,672,891.78	-319,630.64	15,353,261.14	9,604,571.63	8,520,480.27	5,748,689.51
b6) COMBUSTIBLES, LUBRICANTES Y ADITIVOS	3,377,018.96	-546,882.48	2,830,136.48	1,126,520.87	932,208.01	1,703,615.61
b7) VESTUARIO, BLANCOS, PRENDAS DE PROTECCION Y ARTICULOS DEPORTIVOS						
b8) MATERIALES Y SUMINISTROS PARA SEGURIDAD	5,855,262.65	-86,944.49	5,768,318.16	3,140,942.61	2,309,263.87	2,627,375.55
b9) HERRAMIENTAS, REFACCIONES Y ACCESORIOS MENORES	58,251,759.99	-2,123,911.67	56,127,848.32	27,534,594.29	21,054,986.05	28,593,254.03
C. SERVICIOS GENERALES	4,601,780.37	-1,855.45	4,599,924.92	3,299,218.50	2,741,829.14	1,300,706.42
c1) SERVICIOS BASICOS	7,441,725.16	1,184,428.04	8,626,153.20	4,540,824.38	3,338,592.95	4,085,328.82
c2) SERVICIOS DE ARRENDAMIENTO	7,811,954.94	-1,130,024.78	6,681,930.16	3,217,020.59	2,090,529.11	3,464,909.57
c3) SERVICIOS PROFESIONALES, CIENTIFICOS, TECNICOS Y OTROS SERVICIOS	1,618,007.84	-155,379.62	1,462,628.22	1,000,717.12	545,064.07	461,911.10
c4) SERVICIOS FINANCIEROS, BANCARIOS Y COMERCIALES	17,044,130.19	-978,910.59	16,065,219.60	6,043,125.98	4,061,352.67	10,022,093.62
c5) SERVICIOS DE INSTALACION, REPARACION, MANTENIMIENTO Y CONSERVACION	3,232,931.37	-662,677.00	2,570,254.37	1,911,412.01	1,417,312.05	658,842.36
c6) SERVICIOS DE COMUNICACION SOCIAL Y PUBLICIDAD	991,698.92	-361,061.45	630,637.47	268,698.07	268,698.07	361,939.40
c7) SERVICIOS DE TRASLADO Y VIATICOS	9,247,699.08	-274,966.02	8,972,733.06	2,981,817.79	2,343,601.18	5,990,915.27
c8) SERVICIOS OFICIALES	6,261,832.12	256,535.20	6,518,367.32	4,271,759.85	4,248,006.81	2,246,607.47
c9) OTROS SERVICIOS GENERALES	27,119,385.07	7,324,376.09	34,443,761.16	19,800,231.81	17,435,857.55	14,643,529.35
D. TRANSFERENCIAS, ASIGNACIONES, SUBSIDIOS Y OTRAS AYUDAS	9,998,022.13	7,324,376.09	17,322,398.22	11,953,536.70	9,589,162.44	5,368,861.52
d4) AYUDAS SOCIALES	17,121,362.94		17,121,362.94	7,846,695.11	7,846,695.11	9,274,667.83
d5) PENSIONES Y JUBILACIONES	9,933,439.22	17,714.54	9,951,153.76	4,398,094.88	3,983,770.65	5,553,058.88
E. BIENES MUEBLES, INMUEBLES E INTANGIBLES	1,575,105.80	229,204.56	1,804,310.36	916,280.80	820,182.20	888,029.56
e1) MOBILIARIO Y EQUIPO DE ADMINISTRACION	57,350.40	66,596.05	123,946.45	65,582.71	39,672.00	58,363.74
e2) MOBILIARIO Y EQUIPO EDUCACIONAL Y RECREATIVO	280,437.96	-208,144.20	72,293.76	16,125.00	16,125.00	56,168.76
e3) EQUIPO E INSTRUMENTAL MEDICO Y DE LABORATORIO	6,895,279.01	701,521.52	7,596,800.53	3,333,800.53	3,051,068.61	4,263,000.00
e4) VEHICULOS Y EQUIPO DE TRANSPORTE						
e5) EQUIPO DE DEFENSA Y SEGURIDAD	1,125,266.05	-771,463.39	353,802.66	66,305.84	56,722.84	287,496.82
e6) MAQUINARIA, OTROS EQUIPOS Y HERRAMIENTAS						
e8) BIENES INMUEBLES						
e9) ACTIVOS INTANGIBLES						



MUNICIPIO DE SANTIAGO NL

ESTADO ANALITICO DEL EJERCICIO DEL PRESUPUESTO DE EGRESOS DETALLADO - LDF
 CLASIFICACION POR OBJETO DEL GASTO (CAPITULO Y CONCEPTO)
 Del 01 de Enero al 30 de Junio de 2020

(PESOS)

Concepto	EGRESOS					SUB EJERCICIO (6 = 3 - 4)
	APROBADO (1)	AMPLIACIONES Y REDUCCIONES (2)	MODIFICADO (3 = 1 + 2)	DEVENGADO (4)	PAGADO (5)	
F. INVERSION PÚBLICA		8,077,184.11	8,077,184.11	7,955,429.50	7,955,429.50	121,754.61
f1) OBRA PÚBLICA EN BIENES DE DOMINIO PÚBLICO		6,868,103.48	6,868,103.48	6,746,349.07	6,746,349.07	121,754.41
f2) OBRA PÚBLICA EN BIENES PROPIOS		1,209,080.63	1,209,080.63	1,209,080.43	1,209,080.43	0.20
G. INVERSIONES FINANCIERAS Y OTRAS PROVISIONES	2,500,000.00	8,750,077.03	11,250,077.03			11,250,077.03
g9) PROVISIONES PARA CONTINGENCIAS Y OTRAS EROGACIONES ESPECIALES	2,500,000.00	8,750,077.03	11,250,077.03			11,250,077.03
I. DEUDA PÚBLICA	13,029,194.36	-12,939,626.83	89,567.53	89,567.53	89,567.53	
i1) AMORTIZACION DE LA DEUDA PÚBLICA		85,115.56	85,115.56	85,115.56	85,115.56	
i2) INTERESES DE LA DEUDA PÚBLICA		4,451.97	4,451.97	4,451.97	4,451.97	
i9) ADEUDOS DE EJERCICIOS FISCALES ANTERIORES (ADEFAS)	13,029,194.36	-13,029,194.36				
II. GASTOS ETIQUETADOS	89,087,820.06	33,509,420.64	122,597,240.70	48,912,542.29	48,600,801.57	73,684,698.41
A. SERVICIOS PERSONALES	21,297,567.70	1,049,060.88	22,346,628.58	11,959,179.32	11,959,179.32	10,387,449.26
a1) REMUNERACIONES AL PERSONAL DE CARACTER PERMANENTE	12,766,603.38	437,260.96	13,203,864.34	6,659,673.96	6,659,673.96	6,544,190.38
a2) REMUNERACIONES AL PERSONAL DE CARACTER TRANSITORIO	5,773,480.08	-1,189,244.73	4,584,235.35	957,296.68	957,296.68	3,626,938.67
a3) REMUNERACIONES ADICIONALES Y ESPECIALES						
a4) SEGURIDAD SOCIAL	2,757,484.24	1,801,044.65	4,558,528.89	4,342,208.68	4,342,208.68	216,320.21
a5) OTRAS PRESTACIONES SOCIALES Y ECONOMICAS	1,111,117.72		1,111,117.72			1,111,117.72
B. MATERIALES Y SUMINISTROS						
b1) MATERIALES DE ADMINISTRACION, EMISION DE DOCUMENTOS Y ARTICULOS OFICIALES						
b6) COMBUSTIBLES, LUBRICANTES Y ADITIVOS	1,111,117.72		1,111,117.72			1,111,117.72
b7) VESTUARIO, BLANCOS, PRENDAS DE PROTECCION Y ARTICULOS DEPORTIVOS						
b8) MATERIALES Y SUMINISTROS PARA SEGURIDAD 7						
b9) HERRAMIENTAS, REFACCIONES Y ACCESORIOS MENORES	28,197,711.47	153,262.32	28,350,973.79	10,134,896.04	9,823,155.32	18,216,077.75
C. SERVICIOS GENERALES	14,152,033.78	45,950.00	14,197,983.78	6,322,522.16	6,322,522.16	7,875,461.62
c1) SERVICIOS BASICOS	2,700,000.00	106,766.40	2,806,766.40	952,697.70	811,709.15	1,854,068.70
c2) SERVICIOS DE ARRENDAMIENTO	6,790,117.13		6,790,117.13	1,024,513.02	853,760.85	5,765,604.11
c3) SERVICIOS PROFESIONALES, CIENTIFICOS, TECNICOS Y OTROS SERVICIOS		545.92	545.92	296.16	296.16	249.76
c4) SERVICIOS FINANCIEROS, BANCARIOS Y COMERCIALES						
c5) SERVICIOS DE INSTALACION, REPARACION, MANTENIMIENTO Y CONSERVACION	4,555,560.56		4,555,560.56	1,834,867.00	1,834,867.00	2,720,693.56
c9) OTROS SERVICIOS GENERALES		2,000,000.00	2,000,000.00	2,000,000.00	2,000,000.00	
D. TRANSFERENCIAS, ASIGNACIONES, SUBSIDIOS Y OTRAS AYUDAS		2,000,000.00	2,000,000.00	2,000,000.00	2,000,000.00	
d4) AYUDAS SOCIALES	2,530,192.00	-1,348,446.59	1,181,745.41	1,153,679.92	1,153,679.92	28,065.49
E. BIENES MUEBLES, INMUEBLES E INTANGIBLES		29,600.00	29,600.00	29,348.00	29,348.00	252.00
e1) MOBILIARIO Y EQUIPO DE ADMINISTRACION						
e2) MOBILIARIO Y EQUIPO EDUCACIONAL Y RECREATIVO	2,530,192.00	-1,378,046.59	1,152,145.41	1,124,331.92	1,124,331.92	27,813.49
e4) VEHICULOS Y EQUIPO DE TRANSPORTE						
e5) EQUIPO DE DEFENSA Y SEGURIDAD						
e6) MAQUINARIA, OTROS EQUIPOS Y HERRAMIENTAS	8,755,931.70	23,655,544.03	32,411,475.73	22,467,807.45	22,467,807.45	9,943,668.28
F. INVERSION PÚBLICA						



MUNICIPIO DE SANTIAGO NL
ESTADO ANALITICO DEL EJERCICIO DEL PRESUPUESTO DE EGRESOS DETALLADO - LDF
CLASIFICACION POR OBJETO DEL GASTO (CAPITULO Y CONCEPTO)
Del 01 de Enero al 30 de Junio de 2020
(PESOS)

Concepto	EGRESOS					SUBEJERCICIO (6 = 3 - 4)
	APROBADO (1)	AMPLIACIONES Y REDUCCIONES (2)	MODIFICADO (3 = 1 + 2)	DEVENGADO (4)	PAGADO (5)	
f1) OBRA PÚBLICA EN BIENES DE DOMINIO PÚBLICO	8,755,931.70	15,145,344.06	23,901,275.76	13,957,608.38	13,957,608.38	9,943,667.38
f2) OBRA PÚBLICA EN BIENES PROPIOS		8,510,199.97	8,510,199.97	8,510,199.07	8,510,199.07	0.90
G. INVERSIONES FINANCIERAS Y OTRAS PROVISIONES	24,510,167.19	8,000,000.00	32,510,167.19			32,510,167.19
g9) PROVISIONES PARA CONTINGENCIAS Y OTRAS EROGACIONES ESPECIALES	24,510,167.19	8,000,000.00	32,510,167.19			32,510,167.19
I. DEUDA PÚBLICA	2,685,132.28		2,685,132.28	1,196,979.56	1,196,979.56	1,488,152.72
i1) AMORTIZACION DE LA DEUDA PÚBLICA	1,967,136.00		1,967,136.00	898,646.55	898,646.55	1,068,489.45
i2) INTERESES DE LA DEUDA PÚBLICA	717,996.28		717,996.28	298,333.01	298,333.01	419,663.27
III. TOTAL DE EGRESOS	394,666,364.09	43,115,515.50	437,781,879.59	196,182,057.85	181,642,058.29	241,599,821.74

PRESIDENTE MUNICIPAL
ING JAVIER CABALLERO GAONA

TESORERO MUNICIPAL
C. FRANCISCO JAVIER ALMAGUER TAMEZ

SINDICO PRIMERO
C. LAURA PATRICIA ESCOBEDO VAZQUEZ

GODIERNO MUNICIPAL
DE SANTIAGO, N.L.



MUNICIPIO DE SANTIAGO NL
ESTADO ANALITICO DEL EJERCICIO DEL PRESUPUESTO DE EGRESOS DETALLADO - LDF
CLASIFICACIÓN ADMINISTRATIVA
Del 01 de Enero al 30 de Junio de 2020
(PESOS)

Concepto	EGRESOS					SUBEJERCICIO (6 = 3 - 4)
	APROBADO (1)	AMPLIACIONES Y REDUCCIONES (2)	MODIFICADO (3 = 1 + 2)	DEVENGADO (4)	PAGADO (5)	
	305,578,544.03	9,606,094.86	315,184,638.89	147,269,515.56	133,041,256.72	167,915,123.33
I. GASTOS NO ETIQUETADOS		50.11	50.11	50.11	50.11	
Coord. de Asistencia Inte		150.00	150.00	150.00		
Consejeria Juridica		482,320.55	482,320.55			482,320.55
Sria. Finanzas y Tesorería		8,276.02	8,276.02	4,616.02	3,659.02	3,660.00
Dir. de Panteones y Funer			9,810,579.26	9,184,625.15	7,710,510.02	625,954.11
PRESIDENCIA MPAL	3,065,635.33	6,744,943.93	6,081,178.76	2,440,090.96	2,440,090.96	3,641,087.80
AYUNTAMIENTO (CABILDO)	5,469,828.90	611,349.86	2,501,979.30	852,557.27	849,867.00	1,649,422.03
CONTRALORIA MPAL	2,378,169.58	123,809.72	363,903.41	244,725.69	244,725.69	119,177.72
DIR MEJORA REGULATORIA Y NORMATIVIDAD	324,031.79	39,871.62	256,563.47	103,043.10	103,043.10	153,520.37
COORD MEJORA REGULATORIA	216,563.78	39,999.69	878,218.93	333,443.25	333,443.25	544,775.68
DIR DE FISCALIZACION Y AUDITORIA	896,002.34	-17,783.41	232,468.31	103,728.69	103,728.69	128,739.62
COORD FISCALIZACION	216,407.81	16,060.50	214,259.39	177,316.41	177,316.41	36,942.98
COORD AUDITORIA	184,833.10	29,426.29	494,528.01	227,770.30	227,770.30	266,757.71
DIR TRANSPARENCIA Y ARCHIVO	400,227.81	94,300.20	250,265.41	220,410.54	220,410.54	29,854.87
DIR ANTICORRUPCION		250,265.41	250,265.41	220,410.54	220,410.54	29,854.87
OFNA EJECUTIVA DEL ALCALDE	9,874,916.79	-600,180.27	9,274,736.52	5,404,923.19	3,788,644.33	3,869,813.33
DIR RELACIONES PUBLICAS	536,825.04	35,957.62	572,782.66	257,365.11	257,365.11	315,417.55
COORD RELACIONES PUBLICAS	55,205.11		55,205.11			55,205.11
DIR COMUNICACION SOCIAL	959,760.01	2,532.57	962,292.58	441,940.72	441,940.72	520,351.86
COORD CONTENIDO AUDIOVISUAL Y PRENSA	250,323.93	19,467.86	269,791.79	116,539.99	116,539.99	153,251.80
COORD IMAGEN INSTITUCIONAL	196,275.17	-26,600.00	169,675.17	12,267.37	12,267.37	157,407.80
DIR DE PLANEACION ESTRATEGICA	412,098.88	-39,348.25	372,750.63	156,159.52	156,159.52	216,591.11
COORD PLANEACION ESTRATEGICA	243,491.79	16,211.80	259,703.59	116,539.99	116,539.99	143,163.60
COORD DE POLITICAS PUBLICAS	189,639.80	34,994.14	224,633.94	88,735.82	88,735.82	135,898.12
DIR LOGISTICA Y AGENDA	607,763.58	89,286.42	697,050.00	294,953.53	294,953.53	402,096.47
DIR GRAL TURISMO Y EVENTOS	4,225,999.44	-271,164.37	3,954,835.07	1,539,329.84	1,229,584.02	2,415,505.23
DIR PROMOCION TURISTICA	331,347.25	-2,032.55	329,314.70	173,313.02	173,313.02	156,001.68
PROMOCION TUR EVENT	190,444.21	52,915.69	243,359.90	214,094.06	214,094.06	29,265.84
DIR EVENTOS ESPECIALES	737,890.47	52,108.70	789,999.17	306,286.05	306,286.05	483,713.12
DIR PLAN Y ENLACE PUEBLOS MAGICOS	349,442.64	52,500.00	401,942.64	136,981.33	136,981.33	264,961.31
DIR GRAL DEL SISTEMA MPAL PARA EL DIF	9,215,673.96	-101,531.75	9,114,142.21	3,752,524.94	3,140,310.46	5,361,617.27
DIR DE SERVICIOS FAMILIARES	1,454,805.51	62,610.83	1,517,416.34	630,638.88	630,638.88	886,777.46
DIR DE CENTROS DIF	2,400,998.70	1,013,708.61	3,414,707.31	2,062,855.38	1,959,502.88	1,351,851.93
DIR DE BIENESTAR INTEGRAL	3,117,871.10	-657,766.99	2,460,104.11	1,364,693.82	1,364,693.82	1,095,410.29
DIR DE AT DEL ADULTO MAYOR	5,402,036.21	-1,214,740.34	4,187,295.87	1,960,085.14	1,613,564.23	2,227,210.73
DIR ADMINISTRATIVA DIF	5,564,645.49	-321,047.50	5,243,597.99	1,722,760.80	1,719,970.80	3,520,837.19
SRIA DE AYUNTAMIENTO	5,817,851.69	-477,191.12	5,340,660.57	1,701,628.31	1,665,262.39	3,639,032.26
COORD JUECES AUX Y ENLACE CON SOC CIVIL	889,358.10	77,587.12	966,945.22	593,312.77	593,312.77	373,632.45
COORD ENLACE CON S.R.E	1,422,369.72	69,280.66	1,491,650.38	596,102.99	596,102.99	895,547.39
COORD JUECES CALIFICADORES	771,672.53	17,823.55	789,496.08	301,806.98	301,806.98	487,689.10
CONSEJERIA JURIDICA	1,912,624.66	-159,535.75	1,753,088.91	571,577.89	555,974.39	1,181,511.02
COORD DE LO CONTENCIOSO	424,919.43	3,692.38	428,611.81	116,539.99	116,539.99	312,071.82
COORD JURIDICA CONSULTIVA	795,929.71	-11,099.05	784,830.66	225,417.99	225,417.99	559,412.67
COORD ENLACE INTERINSTITUCIONAL	585,387.57	45,889.69	631,277.26	103,045.11	103,045.11	528,232.15
DIR COMERCIO ESPEC Y ALCOHOLES	1,886,415.11	-73,087.32	1,813,327.79	521,139.98	505,818.64	1,292,187.81



MUNICIPIO DE SANTIAGO NL
ESTADO ANALITICO DEL EJERCICIO DEL PRESUPUESTO DE EGRESOS DETALLADO - LDF
CLASIFICACIÓN ADMINISTRATIVA
Del 01 de Enero al 30 de Junio de 2020
(PESOS)

Concepto	EGRESOS					SUBEJERCICIO (6 = 3 - 4)
	APROBADO (1)	AMPLIACIONES Y REDUCCIONES (2)	MODIFICADO (3 = 1 + 2)	DEVENGADO (4)	PAGADO (5)	
COORD INSPECCION Y VIGILANCIA	1,086,862.29	-738.18	1,086,124.11	442,341.68	442,341.68	643,782.43
DIR PROTECCION CIVIL	8,410,875.61	-202,733.31	8,208,142.30	3,946,201.17	3,633,338.52	4,261,941.13
COORD RIESGO INSPECC	390,604.09	32,142.63	422,746.72	126,615.71	126,615.71	296,131.01
DIR TECNICA	290,034.63	57,119.99	347,154.62	185,516.45	185,516.45	161,638.17
COORD TECNICA DEL AYUNTAMIENTO	200,817.20	17,820.36	218,637.56	102,857.50	102,857.50	115,780.06
SRIA FINANZAS Y TES MPAL	12,465,986.97	11,692,107.13	24,158,094.10	10,647,171.31	10,524,322.98	13,510,922.79
DIR INGRESOS Y REC INM	3,331,669.84	-285,260.25	3,046,409.59	1,698,505.54	1,697,318.54	1,347,904.05
DIR EGRESOS	15,865,575.10	-13,495,953.60	2,369,621.50	1,115,559.73	1,113,124.73	1,254,061.77
DIR DE CATASTRO Y PATRIMONIO	1,395,253.70	175,857.31	1,571,111.01	826,493.43	730,429.53	744,617.58
COORD DE CATASTRO.	380,658.38	-10,213.06	370,445.32	103,045.11	103,045.11	267,400.21
COORD DE PATRIMONIO.	910,075.76	60,233.29	970,309.05	399,213.10	399,213.10	571,095.95
DIR ADQUISICIONES	2,769,237.79	-397,662.21	2,371,575.58	1,304,302.36	1,197,389.63	1,067,273.22
JUBILADOS	4,364,197.93		4,364,197.93	2,077,202.25	2,077,202.25	2,286,995.68
PENSIONADOS POR EDAD	3,576,551.39		3,576,551.39	2,006,379.11	2,006,379.11	1,570,172.28
PENSIONADOS POR ENFERMEDAD	2,942,180.20		2,942,180.20	1,498,149.20	1,498,149.20	1,444,031.00
PENSIONADOS POR VIUDEZ	6,200,000.00		6,200,000.00	2,241,207.55	2,241,207.55	3,958,792.45
PENSIONES HIJOS DISCAPACIDAD	38,433.42		38,433.42	23,757.00	23,757.00	14,676.42
SRIA DE OBRAS PUBLICAS	4,283,710.92	614,676.53	4,898,387.45	2,671,138.29	2,023,169.10	2,227,249.16
COORD CONSTRUCCION	3,679,968.26	-146,815.32	3,533,152.94	1,347,178.76	1,347,178.76	2,185,974.18
DIR. OBRAS PUBLICAS	4,995,024.57	7,801,114.28	12,796,138.85	9,932,561.09	9,711,069.35	2,863,577.76
COORD DE OBRA PUBLICA.	152,346.01		152,346.01	61,077.56	61,077.56	5,063.39
DIR ESTIMACIONES COSTOS Y CONTRTOS	3,500.00	62,640.95	66,140.95	473,617.59	467,512.99	599,317.50
DIR NORMATIVIDAD	1,066,703.70	6,231.39	1,072,935.09	103,045.11	103,045.11	153,523.20
COORD JURIDICA OP	216,567.82	40,000.49	256,568.31	1,164,230.01	812,925.71	2,242,252.12
SRIA DESARROLLO ECONOM Y CULTURA	4,594,930.03	-1,188,447.90	3,406,482.13	138,508.83	138,379.33	167,022.96
DIR FOMENTO ECONOMICO	283,881.79	21,650.00	305,531.79	250,113.26	250,113.26	238,435.93
COORD PYME Y GESTORIA	450,302.12	38,247.07	488,549.19	62,034.49	62,034.49	267,133.82
COORD EMPLEO Y TALENTO	317,960.71	11,207.60	329,168.31	236,126.00	236,126.00	35,338.70
DIR DE DESARROLLO RURAL.	208,664.33	62,800.37	271,464.70	103,043.10	103,043.10	153,520.41
COORD FOMENTO RURAL	216,563.78	39,999.73	256,563.51	473,942.86	469,500.19	617,958.61
DIR CULTURA	1,133,684.26	-41,782.79	1,091,901.47	415,586.28	415,586.28	667,731.27
COORD CENTROS CULTURALES	999,009.69	84,307.86	1,083,317.55	121,614.05		121,614.05
COORD CULTURA	121,614.05		121,614.05	2,325,515.34	1,964,039.20	5,546,779.90
SRIA DESARROLLO SOCIAL	8,163,730.23	-291,434.99	7,872,295.24	1,704,490.77	1,483,476.75	2,356,823.41
DIR EDUCACION	4,500,489.08	-439,174.90	4,061,314.18	75,272.87	75,272.87	109,061.80
COORD IDIOMAS	162,711.79	21,622.88	184,334.67	61,928.98	61,928.98	89,808.09
COORD PREPA ABIERTA	125,733.87	26,003.20	151,737.07	2,280,107.19	2,094,053.91	2,248,595.47
DIR DEPORTES	4,190,538.04	338,164.62	4,528,702.66	75,272.87	75,272.87	72,172.03
COORD ADMINIS Y DE U DEPORTIVAS	162,711.79	-15,266.89	147,444.90	38,460.17	38,460.17	132,022.71
COORD DE DES DEPORTIVO Y OLIMPIADAS	162,711.79	7,771.09	170,482.88	60,789.97	60,789.97	84,705.80
COORD DEPORTE SOCIAL Y LIGAS DEP	127,526.55	17,969.22	145,495.77	307,484.14	287,898.39	334,089.06
DIR AT A LA MUJER	728,360.67	-86,787.47	641,573.20	62,034.49	62,034.49	80,372.53
COORD AT A LA MUJER	132,354.41	10,052.61	142,407.02	192,569.44	192,180.64	221,359.81
DIR DE LA JUVENTUD	477,498.83	-63,569.58	413,929.25	94,735.82	94,735.82	134,746.33
COORD DE LA JUVENTUD	191,239.80	38,242.35	229,482.15			



MUNICIPIO DE SANTIAGO NL
ESTADO ANALITICO DEL EJERCICIO DEL PRESUPUESTO DE EGRESOS DETALLADO - LDF
CLASIFICACIÓN ADMINISTRATIVA
Del 01 de Enero al 30 de Junio de 2020
(PESOS)

Concepto	EGRESOS					SUBEJERCICIO (6 = 3 - 4)
	APROBADO (1)	AMPLIACIONES Y REDUCCIONES (2)	MODIFICADO (3 = 1 + 2)	DEVENGADO (4)	PAGADO (5)	
DIR SALUD	1,413,443.59	-17,166.95	1,396,276.64	424,246.01	374,246.01	972,030.63
SRIA DE SERVICIOS PUBLICOS	15,425,071.81	-1,532,230.67	13,892,841.14	3,865,221.96	2,514,374.25	10,027,619.18
COORD ADMINISTRATIVA SERV PUBLICOS	995,005.32	-24,700.34	970,304.98	338,300.67	338,300.67	632,004.31
DIR IMAGEN URBANA Y LIMPIA	8,280,645.69	-381,573.85	7,899,071.84	2,990,324.52	2,948,960.52	4,908,747.32
COORD IMAGEN URBANA Y LIMPIA	218,907.82	2,300.00	221,207.82	41,145.57	41,145.57	180,062.25
IMAGEN URBANA Y LIMPIA EVENTUAL	418,464.77	6,655.19	425,119.96	248,708.13	248,708.13	176,411.83
DIR VIAS PUB	24,980,191.32	282,337.59	25,262,528.91	13,968,397.94	12,764,207.38	11,294,130.97
VIAS PUBLICAS EVENT	732,008.63		732,008.63	184,648.06	184,648.06	547,360.57
DIR ALUMBRADO PUBLICO	3,953,888.86	551,577.79	4,505,466.65	3,572,432.35	2,246,730.82	933,034.30
SRIA SEG PUB Y VIAL	11,941,078.99	-43,266.56	11,897,812.43	5,294,987.84	4,315,759.17	6,602,824.59
DIR GRAL DE OPERACIONES	47,799.15	92,499.70	140,298.85	92,499.70	92,499.70	47,799.15
COORD DE LA UNIDAD DE ANALISIS E INTELIGENCIA.	365,874.64	-18,045.15	347,829.49	165,596.94	165,596.94	182,232.55
DIR POLICIA	7,665,669.73	-52,300.00	7,613,369.73	60,492.05	60,492.05	7,552,877.68
JEFATURA ESCOLTA	158,485.83		158,485.83	100,077.55	100,077.55	58,408.28
DIR TRANSITO	296,934.34	118,920.00	415,854.34	139,196.00	128,646.00	276,658.34
TRANSITO EVENTUAL	1,770,071.72	-179,220.00	1,590,851.72	300,864.85	300,864.85	1,289,986.87
DIR PREV DEL DELITO	526,675.69	27,680.87	554,356.56	212,942.93	211,933.73	341,413.63
DIR ADMINISTRATIVA SEG PUB	1,654,931.26	-18,221.01	1,636,710.25	868,881.18	868,881.18	767,829.07
ADMIN SEG PUB EVENTUAL	285,137.95	1,144.04	286,281.99	219,310.03	219,310.03	66,971.96
SRIA DE ADMINISTRACION	3,648,363.80	256,786.26	3,905,150.06	2,091,263.89	1,488,188.73	1,813,886.17
DIR RECURSOS HUMANOS	1,045,255.01	200,521.76	1,245,776.77	641,566.16	639,181.16	604,210.61
COOR DE RELACIONES LABORALES	225,634.63	15,299.44	240,934.07	86,915.59	86,915.59	154,018.48
COORD DE SEGURIDAD SOCIAL	8,789,328.43	13,399.69	8,802,728.12	3,894,223.16	3,196,340.38	4,908,504.96
DIR DE MANTENIMIENTO	477,686.63	18,282.46	495,969.09	302,692.14	298,734.62	193,276.95
COORD INTENDENCIA	4,216,326.44	-220,059.00	3,996,267.44	1,671,800.19	1,671,800.19	2,324,467.25
COORD DE MTTO	544,881.04	19,223.44	564,104.48	163,247.67	163,247.67	400,856.81
COORD VIGILANCIA	2,083,612.86	81,994.00	2,165,606.86	1,083,452.23	1,083,452.23	1,082,154.63
COORD MTTO VEHICULAR	1,420,771.45	-91,143.39	1,329,628.06	452,267.71	452,267.71	877,360.35
MTTO VEHICULAR EVENT	180,664.85	5,582.90	186,247.75	165,332.88	165,332.88	20,914.87
DIR INFORMATICA	2,348,130.04	25,382.54	2,373,512.58	1,858,161.33	1,300,771.97	515,351.25
COORD HARDWARE	225,074.92	39,999.69	265,074.61	103,043.10	103,043.10	162,031.51
COORD INFRAESTRUCTURA	224,887.92	20,699.70	245,587.62	103,043.10	103,043.10	142,544.52
COORD DE SOFTWARE	216,000.00	58,717.51	274,717.51	114,007.77	114,007.77	160,709.74
DIR PANTEONES Y S FUN	3,940,300.99	-200,057.75	3,740,243.24	1,991,817.22	1,994,933.92	1,748,426.02
SINDICATO	2,731,746.63	6,368.28	2,738,114.91	1,752,329.33	1,752,329.33	985,785.58
SRIA DE INNOVACION Y PAT CIUDADANA	1,613,399.14	90,768.87	1,704,168.01	985,589.10	957,333.03	718,578.91
DIR PARTICIPACION CIUDADANA	1,590,861.53	-6,246.43	1,584,615.10	799,765.39	799,765.39	784,849.71
COORD PARTICIPACION	189,639.80	26,694.14	216,333.94	88,735.82	88,735.82	127,598.12
DIR ATENCION Y GESTION MPAL	984,607.49	39,006.25	1,023,613.74	427,706.39	427,706.39	595,907.35
SRIA SUSTENTABILIDAD URBANA Y AMBIENTAL	2,365,978.63	-296,173.14	2,069,805.49	733,945.84	652,957.70	1,335,859.65
COORD JURIDICA CONTROL URBANO	448,979.03	37,634.08	486,613.11	244,340.84	244,340.84	242,272.27
COORD INSPECTORES D URB	1,119,130.47	61,411.84	1,180,542.31	377,363.98	377,363.98	803,178.33
DIR DE CONTROL URBANO.	905,944.37	83,462.00	989,406.37	429,826.38	427,969.83	559,579.99
COORD DE USO DE SUELO Y ANUNCIOS	189,639.80	33,842.35	223,482.15	88,735.82	88,735.82	134,746.33
COORD DE CASA HAB Y TRAMITES MENORES	502,899.11	9,457.30	512,356.41	208,613.34	208,613.34	303,743.07



MUNICIPIO DE SANTIAGO NL
 ESTADO ANALITICO DEL EJERCICIO DEL PRESUPUESTO DE EGRESOS DETALLADO - LDF
 CLASIFICACIÓN ADMINISTRATIVA
 Del 01 de Enero al 30 de Junio de 2020
 (PESOS)

Concepto	EGRESOS					SUB EJERCICIO (6 = 3 - 4)
	APROBADO (1)	AMPLIACIONES Y REDUCCIONES (2)	MODIFICADO (3 = 1 + 2)	DEVENGADO (4)	PAGADO (5)	
DIR PLANEACION E ING VIAL	1,150,005.20	-329,327.12	820,678.08	210,621.81	210,621.81	610,056.27
DIR ECOLOGIA	623,769.48	61,751.17	685,520.65	279,361.62	275,043.67	406,159.03
II. GASTOS ETIQUETADOS	89,087,820.06	33,509,420.64	122,597,240.70	48,912,542.29	48,600,801.57	73,684,698.41
PRESIDENCIA MPAL	2,700,000.00	2,000,000.00	4,700,000.00	2,845,931.30	2,704,942.75	1,854,068.70
SRIA FINANZAS Y TES MPAL	31,750,860.03	8,000,000.00	39,750,860.03	3,031,846.56	3,031,846.56	36,719,013.47
DIR. OBRAS PUBLICAS	8,755,931.70	23,656,089.95	32,412,021.65	22,468,103.61	22,468,103.61	9,943,918.04
DIR ESTIMACIONES COSTOS Y CONTRTOS	288,000.00		288,000.00	94,181.71	94,181.71	193,818.29
DIR ALUMBRADO PUBLICO	2,152,033.78		2,152,033.78			2,152,033.78
SRIA SEG PUB Y VIAL	22,480,877.42	719,602.00	23,200,479.42	8,407,837.89	8,237,085.72	14,792,641.53
DIR GRAL DE OPERACIONES	571,218.50		571,218.50	154,966.84	154,966.84	416,251.66
DIR POLICIA	16,025,347.70	-1,744,450.04	14,280,897.66	9,868,623.20	9,868,623.20	4,412,274.46
JEFATURA ESCOLTA	2,215,026.76	202,033.32	2,417,060.08	1,028,777.23	1,028,777.23	1,388,282.85
DIR TRANSITO	2,148,524.17	676,145.41	2,824,669.58	1,012,273.95	1,012,273.95	1,812,395.63
III. TOTAL DE EGRESOS	394,666,364.09	43,115,515.50	437,781,879.59	196,182,057.85	181,642,058.29	241,599,821.74

PRESIDENTE MUNICIPAL
 ING JAVIER CABALLERO GAONA

TESORERO MUNICIPAL
 C. FRANCISCO JAVIER ALMAGUER TAMEZ

SINDICO PRIMERO
 C. LAURA PATRICIA ESCOBEDO VAZQUEZ

Gobierno Municipal
 DE SANTIAGO, N.L.



MUNICIPIO DE SANTIAGO NL
ESTADO ANALITICO DEL EJERCICIO DEL PRESUPUESTO DE EGRESOS DETALLADO - LDF
CLASIFICACIÓN FUNCIONAL (FINALIDAD Y FUNCION)
Del 01 de Enero al 30 de Junio de 2020
(PESOS)

Concepto	EGRESOS					SUBEJERCICIO (6 = 3 - 4)
	APROBADO (1)	AMPLIACIONES Y REDUCCIONES (2)	MODIFICADO (3 = 1 + 2)	DEVENGADO (4)	PAGADO (5)	
I. GASTOS NO ETIQUETADOS	305,578,544.03	9,606,094.86	315,184,638.89	147,269,515.56	133,041,256.72	167,915,123.33
A. GOBIERNO	135,357,812.16	18,487,562.18	153,845,374.34	71,645,664.54	64,980,036.95	82,199,709.80
a1) LEGISLACION	5,469,828.90	684,725.38	6,154,554.28	2,488,943.99	2,479,867.92	3,665,610.29
a2) JUSTICIA	2,731,746.63	6,368.28	2,738,114.91	1,752,329.33	1,752,329.33	985,785.58
a3) COORDINACION DE LA POLITICA DE GOBIERNO	32,130,860.69	6,113,605.44	38,244,466.13	21,577,245.84	18,440,793.43	16,667,220.29
a5) ASUNTOS FINANCIEROS Y HACENDARIOS	26,177,095.92	10,044,867.09	36,221,963.01	15,614,787.67	15,381,404.61	20,607,175.34
a7) ASUNTOS DE ORDEN PÚBLICO Y DE SEGURIDAD INTERIOR	38,248,455.45	1,077,798.55	39,326,254.00	14,645,919.25	13,326,947.39	24,680,334.75
a8) OTROS SERVICIOS GENERALES	30,599,824.57	560,197.44	31,160,022.01	15,566,438.46	13,598,694.27	15,593,583.55
B. DESARROLLO SOCIAL	148,310,735.78	4,095,331.71	152,406,067.49	71,523,576.08	64,622,124.45	80,882,491.41
b1) PROTECCION AMBIENTAL	25,962,519.86	-1,850,648.50	24,111,871.36	7,780,407.69	6,383,678.03	16,331,463.67
b2) VIVIENDA Y SERVICIOS A LA COMUNIDAD	54,858,323.81	7,534,400.81	62,392,724.62	35,669,058.92	32,092,916.30	26,723,665.70
b3) SALUD	1,469,030.97	36,976.68	1,506,007.65	525,787.22	455,046.42	980,220.43
b4) RECREACION, CULTURA Y OTRAS MANIFESTACIONES SOCIALES	7,216,036.90	377,563.10	7,593,600.00	3,381,386.22	3,190,890.27	4,212,213.78
b5) EDUCACION	12,996,179.17	-682,983.81	12,313,195.36	4,167,207.96	3,584,717.80	8,145,987.40
b6) PROTECCION SOCIAL	44,279,191.36	-1,217,914.48	43,061,276.88	19,342,904.18	18,278,026.29	23,718,372.70
b7) OTROS ASUNTOS SOCIALES	1,529,453.71	-102,062.09	1,427,391.62	656,823.89	636,849.34	770,567.73
C. DESARROLLO ECONOMICO	8,880,801.73	-37,172.20	8,843,629.53	4,010,707.41	3,349,527.79	4,832,922.12
c1) ASUNTOS ECONOMICOS, COMERCIALES Y LABORALES EN GENERAL	3,045,677.72	78,500.33	3,124,178.05	1,640,703.11	1,289,269.31	1,483,474.94
c7) TURISMO	5,835,124.01	-115,672.53	5,719,451.48	2,370,004.30	2,060,258.48	3,349,447.18
c8) CIENCIA, TECNOLOGIA E INNOVACION			89,567.53	89,567.53	89,567.53	
D. OTRAS NO CLASIFICADAS EN FUNCIONES ANTERIORES	13,029,194.36	-12,939,626.83	89,567.53	89,567.53	89,567.53	89,567.53
d1) TRANSACCIONES DE LA DEUDA PUBLICA / COSTO FINANCIERO DE LA DEUDA		89,567.53	89,567.53			
d4) ADEUDOS DE EJERCICIOS FISCALES ANTERIORES	13,029,194.36	-13,029,194.36				
II. GASTOS ETIQUETADOS	89,087,820.06	33,509,420.64	122,597,240.70	48,912,542.29	48,600,801.57	73,684,698.41
A. GOBIERNO	77,891,854.58	16,028,133.39	93,919,987.97	32,525,059.67	32,213,318.95	61,394,928.30
a3) COORDINACION DE LA POLITICA DE GOBIERNO	2,700,000.00	2,000,000.00	4,700,000.00	2,845,931.30	2,704,942.75	1,854,068.70
a5) ASUNTOS FINANCIEROS Y HACENDARIOS	31,750,860.03	8,000,000.00	39,750,860.03	3,031,846.56	3,031,846.56	36,719,013.47
a7) ASUNTOS DE ORDEN PÚBLICO Y DE SEGURIDAD INTERIOR	43,440,994.55	6,028,133.39	49,469,127.94	26,647,281.81	26,476,529.64	22,821,846.13
B. DESARROLLO SOCIAL	11,195,965.48	17,481,287.25	28,677,252.73	16,387,482.62	16,387,482.62	12,289,770.11
b2) VIVIENDA Y SERVICIOS A LA COMUNIDAD	11,195,965.48	17,481,287.25	28,677,252.73	16,387,482.62	16,387,482.62	12,289,770.11
D. OTRAS NO CLASIFICADAS EN FUNCIONES ANTERIORES						
d1) TRANSACCIONES DE LA DEUDA PUBLICA / COSTO FINANCIERO DE LA DEUDA						
III. TOTAL DE EGRESOS	394,666,364.09	43,115,515.50	437,781,879.59	196,182,057.85	181,642,058.29	241,599,821.74

PRESIDENTE MUNICIPAL
ING. JAVIER CABALLERO GAONA

TESORERO MUNICIPAL
C. FRANCISCO JAVIER ALMAGUER TAMEZ

SINDICO PRIMERO
C. LAURA PATRICIA ESCOBEDO VAZQUEZ





MUNICIPIO DE SANTIAGO NL
 ESTADO ANALITICO DEL EJERCICIO DEL PRESUPUESTO DE EGRESOS DETALLADO - LDF
 CLASIFICACIÓN ECONÓMICA (POR TIPO DE GASTO)
 Del 01 de Enero al 30 de Junio de 2020
 (PESOS)

Concepto	EGRESOS					SUB EJERCICIO (6 = 3 - 4)
	APROBADO (1)	AMPLIACIONES Y REDUCCIONES (2)	MODIFICADO (3 = 1 + 2)	DEVENGADO (4)	PAGADO (5)	
I. GASTOS NO ETIQUETADOS	305,578,544.03	9,606,094.86	315,184,638.89	147,269,515.56	133,041,256.72	167,915,123.33
Gasto Corriente	262,994,547.51	6,135,018.53	269,129,566.04	126,931,680.51	113,117,745.90	142,197,885.53
Gasto de Capital	12,433,439.22	16,415,155.13	28,848,594.35	12,406,024.38	11,991,700.15	16,442,569.97
Amortización de la Deuda y Disminución de Pasivos	13,029,194.36	-12,944,078.80	85,115.56	85,115.56	85,115.56	
Pensiones y Jubilaciones	17,121,362.94		17,121,362.94	7,846,695.11	7,846,695.11	9,274,667.83
II. GASTOS ETIQUETADOS	89,087,820.06	33,509,420.64	122,597,240.70	48,912,542.29	48,600,801.57	73,684,698.41
Gasto Corriente	51,324,393.17	3,202,323.20	54,526,716.37	24,392,408.37	24,080,667.65	30,134,308.00
Gasto de Capital	35,796,290.89	30,307,097.44	66,103,388.33	23,621,487.37	23,621,487.37	42,481,900.96
Amortización de la Deuda y Disminución de Pasivos	1,967,136.00		1,967,136.00	898,646.55	898,646.55	1,068,489.45
III. TOTAL DE EGRESOS	394,666,364.09	43,115,515.50	437,781,879.59	196,182,057.85	181,642,058.29	241,599,821.74

PRESIDENTE MUNICIPAL
 ING JAVIER CABALLERO GAONA

TESORERO MUNICIPAL
 C. FRANCISCO JAVIER ALMAGUER TAMEZ

SINDICO PRIMERO
 C. LAURA PATRICIA ESCOBEDO VAZQUEZ





MUNICIPIO DE SANTIAGO NL
ESTADO ANALITICO DEL EJERCICIO DEL PRESUPUESTO DE EGRESOS DETALLADO - LDF
GASTO POR CATEGORIA PROGRAMATICA
Del 01 de Enero al 30 de Junio de 2020


CLASIFICACION PROGRAMATICA	EGRESOS					SUBEJERCICIO (6 = 3 - 4)
	APROBADO (1)	AMPLIACIONES Y REDUCCIONES (2)	MODIFICADO (3 = 1 + 2)	DEVENGADO (4)	PAGADO (5)	
Subsidios: Sector Social y Privado o Entidades Fed S Sujetos a Reglas de Operación U Otros Subsidios	33,688,023.68 323.25	860,719.12	34,548,742.80 323.25	16,396,337.63	16,396,337.63	18,152,405.17 323.25
Desempeño de las Funciones	208,317,094.03	4,868,304.75	213,185,398.78	92,318,346.58	81,066,621.00	120,867,052.20
E Prestación de Servicios Públicos						
B Provisión de Bienes	252,080.03	-155,231.06	96,848.97	67,279.97	67,279.97	29,569.00
P Planeación, seguimiento y evaluación de políticas públicas	9,227,326.73	149,907.79	9,377,234.52	4,123,334.29	3,462,154.67	5,253,900.23
F Promoción y Fomento	2,930,210.20	-73,825.50	2,856,384.70	963,481.66	948,160.32	1,892,903.04
G Regulación y Supervisión						
A Funciones de las Fuerzas Armadas (Unicamente Gobierno Federal)		21,885.00	21,885.00	13,287.00	13,287.00	8,598.00
R Específicos	39,473,798.41	46,594,775.41	86,068,573.82	35,723,869.48	35,309,545.25	50,344,704.34
K Proyectos de Inversión						
Administrativos y de Apoyo	49,870,776.11	3,412,486.00	53,283,262.11	28,172,798.55	25,993,644.13	25,110,463.56
M Apoyo al proceso presupuestario y para mejorar la eficiencia institucional	15,166,263.44	369,752.54	15,536,015.98	7,381,668.16	7,363,373.79	8,154,347.82
O Apoyo a la función pública y al mejoramiento de la gestión	2,731,746.63	6,368.28	2,738,114.91	1,752,329.33	1,752,329.33	985,785.58
W Operaciones ajenas						
Compromisos						
L Obligaciones de cumplimiento de resolución jurisdiccional						
Desastres Naturales						
Obligaciones	17,121,362.94		17,121,362.94	7,846,695.11	7,846,695.11	9,274,667.83
J Pensiones y jubilaciones						
T Aportaciones a la seguridad social						
Y Aportaciones a fondos de estabilización						
Z Aportaciones a fondos de inversión y reestructura de pensiones						
Programas de Gasto Federalizado (Gobierno Federal)						
I Gasto Federalizado						
C Participaciones a entidades federativas y municipios	2,858,164.28	89,567.53	2,947,731.81	1,422,630.09	1,422,630.09	1,525,101.72
D Costo financiero, deuda o apoyos a deudores y ahorradores						
H	13,029,194.36	-13,029,194.36				
H Adeudos de ejercicios fiscales anteriores						
TOTAL DEL GASTO	394,666,364.09	43,115,515.50	437,781,879.59	196,182,057.85	181,642,058.29	241,599,821.74


I. GASTOS NO ETIQUETADOS
II. GASTOS ETIQUETADOS




MUNICIPIO DE SANTIAGO NL
ESTADO ANALITICO DEL EJERCICIO DEL PRESUPUESTO DE EGRESOS DETALLADO - LDF
GASTO POR CATEGORIA PROGRAMATICA
Del 01 de Enero al 30 de Junio de 2020

	EGRESOS					SUB EJERCICIO (6 = 3 - 4)
	APROBADO (1)	AMPLIACIONES Y REDUCCIONES (2)	MODIFICADO (3 = 1 + 2)	DEVENGADO (4)	PAGADO (5)	
III. TOTAL DE EGRESOS	394,666,364.09	43,115,515.50	437,781,879.59	196,182,057.85	181,642,058.29	241,599,821.74
TOTAL DEL GASTO	394,666,364.09	43,115,515.50	437,781,879.59	196,182,057.85	181,642,058.29	241,599,821.74


PRESIDENTE MUNICIPAL
ING JAVIER CABALLERO GAONA


TESORERO MUNICIPAL
C. FRANCISCO JAVIER ALMAGUER TAMEZ


SINDICO PRIMERO
C. LAURA PATRICIA ESCOBEDO VAZQUEZ


GOBIERNO MUNICIPAL
DE SANTIAGO, N.L.



SANTIAGO NUEVO LEON

ACTIVOS
SEGUNDO TRIMESTRE
2020

MUNICIPIO DE SANTIAGO NL

Balanza de Comprobación de Enero a Junio del 2020



Reg. Federal de Contribuyentes: MSN930129PN9
 Reg. Entidad Federativa :
 Reg. Cámara Correspondiente :

Domicilio Fiscal : JUAREZ Y ABASOLO
 CENTRO
 SANTIAGO N.L.

Cuenta	Descripción	--- Saldo Inicial ---		Cargos	Abonos	--- Saldo Final ---	
		Deudor	Acreedor			Deudor	Acreedor
1	ACTIVO	764,954,498.01		812,341,968.29	773,472,293.66	803,824,172.64	
11	ACTIVO CIRCULANTE	59,196,244.63		753,495,558.83	686,217,775.73	126,474,027.73	
111	Efectivo y Equivalentes de Efectivo	46,607,499.91		475,963,239.92	413,021,997.67	109,548,742.16	
1111	Efectivo	133,000.00		12,000.00		145,000.00	
1111 2	Cajas Chicas	8,000.00		12,000.00		20,000.00	
1111 2 1	Fondo gastos menores Tesoreria, cajas	8,000.00				8,000.00	
1111 2 10	Dir Logistica y Agenda Alanis Cruz José Alberto			12,000.00		12,000.00	
1111 3	Cajas chicas	125,000.00				125,000.00	
1111 3 1	Cajas Chicas	125,000.00				125,000.00	
1112	Bancos/ Tesoreria	38,005,258.31		422,469,440.93	371,693,664.94	88,781,034.30	
1112 2	BANAMEX	4,626,931.20		60,731,417.47	59,027,240.82	6,331,107.85	
1112 2140	BANAMEX-140 561261938 PREDIAL	3,413,391.99		4,853,614.03	2,065,000.00	6,202,006.02	
1112 2151	BANAMEX-151 561261946 CORRIENTE	1,062,837.86		55,877,803.44	56,962,240.82		21,599.52
1112 2153	BANAMEX-153 70016429129 PROGRAMAS ANTERI	150,701.35				150,701.35	
1112 62	AFIRME	33,001,324.65		356,390,884.10	307,379,006.44	82,013,202.31	
1112 62141	AFIRME-141 199102869 PREDIAL		178,575.86	68,546,252.09	68,587,860.67		220,184.44
1112 62144	AFIRME-144 199102915 PARTICIPACIONES	913,430.76		33,925,170.38	35,003,065.52		164,464.38
1112 62174	AFIRME-174 11491000017 INGRESOS 2015	493,392.65		104,565,069.03	102,838,882.61	2,219,579.07	
1112 62185	AFIRME-185 11491001048 DONATIVOS 2015	202,461.42		174,970.00	230,818.43	146,612.99	
1112 62186	AFIRME-186 11491001013 PREDIAL 2016	83,484.50		12,815,672.89	12,774,830.81	124,326.58	
1112 62189	AFIRME-189 11491001188 INVERSION	24,698,825.79		56,399,093.75	19,325,654.04	61,772,265.50	
1112 62197	AFIRME-197 11491001722 FONDO PARA PRESTA	5,014,345.48		6,170,126.08	9,262,100.00	1,922,371.56	
1112 62214	AFIRME-214 11491002443 7 Y 17 % CONTRIB	32,307.37				32,307.37	
1112 62230	AFIRME 230-11491003903 VTA PANTEON VILLA	110,170.64		615.62		110,786.26	
1112 62241	AFIRME 241- 11491004519 PARTICIPACIONES	1,631,481.90		57,193,955.45	54,424,077.76	4,401,359.59	
1112 62246	AFIRME- 246-11491005132 PARTICIPACIONES			14,020,590.29	2,390,554.96	11,630,035.33	
1112 62252	AFIRME 252 11491005264 FONDO DE CONTINGEN COVID 19			2,579,368.52	2,541,161.64	38,206.88	
1112 72	BANORTE	377,002.46		5,347,139.36	5,287,417.68	436,724.14	
1112 72 19	BANORTE-19 36025662 CORRIENTE	134,233.60		995,687.50	1,100,856.08	29,065.02	
1112 72 40	BANORTE-40 102157397 CORRIENTE	58,489.73		3,984,381.86	3,886,509.40	156,362.19	
1112 72103	BANORTE-103 638375329 DIF	184,279.13		367,070.00	300,052.20	251,296.93	
1115	Fondos con Afectación Especifica	8,469,241.60		53,481,798.99	41,328,332.73	20,622,707.86	
1115 2	BANAMEX	23,557.92		45.22		23,603.14	
1115 2168	BANAMEX-70016429412 ESPACIOS PUBLICOS 20	23,557.92		45.22		23,603.14	
1115 62	AFIRME	8,026,536.92		53,481,753.77	41,326,743.53	20,181,547.16	
1115 62235	AFIRME 235-11491004462 INFRA 2019	249.77			249.77		
1115 62237	AFIRME 237-11491004489 SEGURIDAD MUNICIP	695,312.55		230.72	695,543.27		
1115 62238	AFIRME 238 11491004497 ULTRACRECIMIENTO	574,067.25		1,085.57	575,077.18	75.64	
1115 62239	AFIRME 239-11491004500 FONDO DE DES MPAL	223,116.28		364.83	175,806.55	47,674.56	
1115 62240	AFIRME 240-11491004160 FONDOS DESCEN ESP	2,560,370.28		10,515,384.23	13,075,754.51		
1115 62243	AFIRME 243-11491004861 PROGRAMAS VARIOS	478,810.96		191.29	479,002.25		
1115 62245	AFIRME 245-11491004896 PROVISIONES ECONO	3,494,609.83		1,625.96	3,300,020.89	196,214.90	
1115 62247	AFIRME 247-11491005108 ULTRACRECIMIENTO			4,441,540.75	1,198,795.21	3,242,745.54	
1115 62248	AFIRME 248- 11491005094 SEG. MPAL 2020 ETIQUETADO			7,783,811.90	2,093,128.96	5,690,682.94	
1115 62249	AFIRME 249-11491005124 INFRA 2020			4,215,850.20		4,215,850.20	
1115 62250	AFIRME 250-11491005116 FORTA 2020			15,139,453.65	12,341,803.38	2,797,650.27	
1115 62251	AFIRME 251-11491005086 DES MPAL 2020 ESTATAL ETIQ			2,001,160.00	2,000,000.00	1,160.00	
1115 62253	AFIRME 253-11491005256 PROY INFRAESTRUC MPAL 2019			751,485.77	751,485.77		

MUNICIPIO DE SANTIAGO NL

Balanza de Comprobación de Enero a Junio del 2020



Reg. Federal de Contribuyentes: MSN930129PN9
 Reg. Entidad Federativa :
 Reg. Cámara Correspondiente :

Domicilio Fiscal : JUAREZ Y ABASOLO
 CENTRO
 SANTIAGO N.L.

Cuenta	Descripción	--- Saldo Inicial ---		Cargos	Abonos	--- Saldo Final ---	
		Deudor	Acreedor			Deudor	Acreedor
1115 62254	AFIRME 254- 11491003261 PROY. DE INFRAESTRUC MPAL			2,625,626.12	1,617,745.89		1,007,880.23
1115 62255	AFIRME 255 1149100548 FONDOS DESCENTRALIZADOS ESP.			6,003,942.78	2,097,378.64		3,906,564.14
1115 62256	AFIRME 228-11491005396 PROVISIONES ECONOMICAS 2020				924,951.26		924,951.26
1115 72	BANORTE	419,146.76			1,589.20		417,557.56
1115 72 95	BANORTE-95 616519251 FONDO METROPOLITANO	150,378.73			46.40		150,332.33
1115 72130	BANORTE-130 817028475 INFRAESTRUCTURA 20	208,185.44			46.40		208,139.04
1115 72134	BANORTE-134 836057029 CONADE 2012	60,582.59			1,496.40		59,086.19
112	Derechos a Recibir Efectivo o Equivalent	340,491.43		269,162,132.43	264,422,370.90		5,080,252.96
1122	Cuentas por Cobrar a Corto Plazo			128,361,701.61	128,361,701.61		
1122 6	Cuentas por Cobrar GENL			128,361,701.61	128,361,701.61		
1122 6 2	Gobierno del Estado de Nuevo León cuenta			128,361,701.61	128,361,701.61		
1123	Deudores Diversos por Cobrar a Corto Pla	185,319.86		236,582.00	264,821.99		157,079.87
1123 9	Deudores Diversos	185,319.86		236,582.00	264,821.99		157,079.87
1123 9 1	Gastos a Comprobar	185,319.86		236,582.00	264,821.99		157,079.87
1124	Ingresos por Recuperar a Corto Plazo			127,068,900.04	127,068,900.04		
1124 1	Impuestos Por Cobrar			106,206,545.85	106,206,545.85		
1124 1 1	Impuesto por cobrar			106,206,545.85	106,206,545.85		
1124 4	Derechos Por Cobrar			12,687,292.61	12,687,292.61		
1124 4 1	Derecho Por Cobrar			12,687,292.61	12,687,292.61		
1124 5	Productos Por cobrar			4,693,432.16	4,693,432.16		
1124 5 1	Producto por cobrar			4,693,432.16	4,693,432.16		
1124 6	Aprovechamientos			3,481,629.42	3,481,629.42		
1124 6 1	Aprovechamientos por cobrar			3,481,629.42	3,481,629.42		
1129	Otros Derechos a Recibir Efectivo o Equi	155,171.57		13,494,948.78	8,726,947.26		4,923,173.09
1129 8	Cuentas por Cobrar por Préstamos al Pers		7,412.08	9,306,125.23	4,581,707.60		4,717,005.55
1129 8 1	Cuentas por Cobrar por Préstamos al Pers		5,411.47				5,411.47
1129 8 2	Prestamos al personal Nominas		2,000.61	9,306,125.23	4,581,707.60		4,722,417.02
1129 9	Otras Cuentas por Cobrar	162,583.65		4,188,823.55	4,145,239.66		206,167.54
1129 9 3	Subsidio para el Empleo	3,650.00		256,781.56	214,140.66		46,290.90
1129 9 9	Otras Cuentas por Cobrar a Corto Plazo	2,419.52					2,419.52
1129 9 98	Cuenta por Cobrar Transitoria donativos	133,697.13					133,697.13
1129 9 99	Cuenta por Cobrar Transitoria	22,817.00		3,932,041.99	3,931,099.00		23,759.99
113	Derechos a Recibir Bienes o Servicios	12,248,253.29		8,370,186.48	8,773,407.16		11,845,032.61
1131	Anticipo a Proveedores por Adquisición	266,576.50					266,576.50
1131 1	Anticipo a proveedores por adquisición d	266,576.50					266,576.50
1131 1 1	Anticipo a prov por adq de bienes y pres cfe	116,576.50					116,576.50
1131 1 2	Anticipo a proveedores Servicios Gaso de	150,000.00					150,000.00
1132	Anticipo a Prov p/Adq de bienes inmueble	1,405,500.00					1,405,500.00
1132 1	Anticipo a Prov p/Adq de bienes inmueble	1,405,500.00					1,405,500.00
1132 1 2	Ant a Prov p/Adq de bienes GRAL DE IND M	1,405,500.00					1,405,500.00
1134	Anticipo a Contratistas por Obras P-blic	10,576,176.79		8,370,186.48	8,773,407.16		10,172,956.11
1134 1	Anticipo a Contratistas Por Obra P-blica	10,576,176.79		8,370,186.48	8,773,407.16		10,172,956.11
1134 1 1	Anticipo a Contratistas Para Obra P-blic	0.74					0.74
1134 1 2	Anticipo de Contratistas Obras publicas	10,576,176.05		8,370,186.48	8,773,407.16		10,172,955.37
12	ACTIVO NO CIRCULANTE	705,758,253.38		58,846,409.46	87,254,517.93		677,350,144.91
121	Inversiones Financieras a Largo Plazo			2,559,070.99			2,559,070.99
1213	FIDEICOMISOS MANDATOS Y CONTRATOS ANALOGOS			2,559,070.99			2,559,070.99
1213 8	FIDEICOMISO MANDATOS Y CONTRATOS ANALOGOS DE MUNIC			2,559,070.99			2,559,070.99
1213 8 1	FIDEICOMISO 80139			46,854,210.28	78,415,755.33		640,837,187.14
123	Bienes Inmuebles Infraestructura y Const	672,398,732.19		16,000,000.00			397,634,829.24
1231	Terrenos	381,634,829.24		16,000,000.00			397,634,829.24
1231 1	Terrenos	381,634,829.24					397,634,829.24
1233	Edificios no Habitacionales	27,334,021.50					27,334,021.50
1233 1	Edificios no Habitacionales	27,334,021.50					27,334,021.50

MUNICIPIO DE SANTIAGO NL

Balanza de Comprobación de Enero a Junio del 2020



Reg. Federal de Contribuyentes: MSN930129PN9
 Reg. Entidad Federativa :
 Reg. Cámara Correspondiente :

Domicilio Fiscal : JUAREZ Y ABASOLO
 CENTRO
 SANTIAGO N.L.

Cuenta	Descripción	--- Saldo Inicial ---		Cargos	Abonos	--- Saldo Final ---	
		Deudor	Acreedor			Deudor	Acreedor
1235	Construcciones en Proceso en Bienes de Dom publico	207,943,773.56		21,134,930.78	62,310,145.66	166,768,558.68	
1235 2	EDIFICIOS NO HABITACIONALES EN PROCESO	1,547,087.99		179,195.00		1,726,282.99	
1235 3	Constr de obras p/ abastecimiento de ag	35,175,029.73		5,448,038.40	3,615,827.83	37,007,240.30	
1235 5	Construccion de vias de Comunicacion	138,176,318.74		3,432,897.85	55,659,935.49	85,949,281.10	
1235 6	Otras Construcciones de Ingenieria Civil	31,216,108.90		12,074,799.53	3,034,382.34	40,256,526.09	
1235 9	Trabajos de acabado en Edificios	1,829,228.20				1,829,228.20	
1236	Construcciones en Proceso en Bienes Prop	39,486,107.89		9,719,279.50	105,609.67	49,099,777.72	
1236 2	EDIFICIOS NO HABITACIONALES EN PROCESO	29,449,289.89		9,682,963.85		39,132,253.74	
1236 3	Constr de obras p/ abastecimiento de ag	441,540.52				441,540.52	
1236 6	Otras construcciones de ingenieria civil	2,552,085.21				2,552,085.21	
1236 9	Trabajos de acabados en edificaciones	7,043,192.27		36,315.65	105,609.67	6,973,898.25	
1239	Otros Bienes Inmuebles	16,000,000.00			16,000,000.00		
124	Bienes Muebles	91,626,928.59		5,565,207.60	21,422.80	97,170,713.39	
1241	MOBILIARIO Y EQUIPO DE ADMINISTRACION	13,847,473.85		959,061.60	13,432.80	14,793,102.65	
1241 1	Muebles de oficina y estantería	2,640,685.13		44,702.80	13,432.80	2,671,955.13	
1241 1 1	Muebles de oficinas y estantería	2,640,685.13		44,702.80	13,432.80	2,671,955.13	
1241 2	Muebles excepto de oficina y estantería	1,086,876.01				1,086,876.01	
1241 2 1	Muebles excepto de oficinas y estantería	1,086,876.01				1,086,876.01	
1241 3	Equipos de computo y de tecnologias de l	7,524,072.70		678,861.01		8,202,933.71	
1241 3 1	Equipo de computo y de tecnologias de la	7,524,072.70		678,861.01		8,202,933.71	
1241 9	Otros mobiliarios y equipos de administr	2,595,840.01		235,497.79		2,831,337.80	
1241 9 1	Otros mobiliarios y equipo de administra	2,595,840.01		235,497.79		2,831,337.80	
1242	Mobiliario y Equipo Educativo y Recrea	4,608,775.75		65,582.71	7,990.00	4,666,368.46	
1242 1	Equipos y aparatos audiovisuales	793,528.87		39,672.00	7,990.00	825,210.87	
1242 1 1	Equipo y aparatos audiovisuales	793,528.87		39,672.00	7,990.00	825,210.87	
1242 2	Aparatos deportivos	34,797.68				34,797.68	
1242 2 1	Aparato deportivo	34,797.68				34,797.68	
1242 3	Cámaras fotográficas y de video	2,241,552.26				2,241,552.26	
1242 3 1	Cámaras fotográficas o de video	2,241,552.26				2,241,552.26	
1242 9	Otro mobiliario y equipo educativo y r	1,538,896.94		25,910.71		1,564,807.65	
1242 9 1	Otros mobiliarios y equipo educativo y	1,538,896.94		25,910.71		1,564,807.65	
1243	EQUIPO E INSTRUMENTAL MEDICO Y DE LABORA	1,809,163.66		16,125.00		1,825,288.66	
1243 1	Equipo médico y de laboratorio	1,776,097.22				1,776,097.22	
1243 1 1	Equipos médico y de laboratorio	1,776,097.22				1,776,097.22	
1243 2	Instrumental médico y de laboratorio	33,066.44		16,125.00		49,191.44	
1243 2 1	Instrumental médico y o de laboratorio	33,066.44		16,125.00		49,191.44	
1244	Vehículos y equipo terrestre	51,287,134.09		4,458,132.45		55,745,266.54	
1244 1	Vehículo y equipos terrestres	50,955,754.08		4,374,034.77		55,329,788.85	
1244 1 1	Vehículo y equipo terrestre	46,228,607.15		4,374,034.77		50,602,641.92	
1244 1 2	Vehículo y equipo terrestre RECURSO FED	4,727,146.93				4,727,146.93	
1244 2	Carrocerías y remolques	44,080.00				44,080.00	
1244 2 1	Carrocería y remolques	44,080.00				44,080.00	
1244 5	Embarcaciones	63,250.00				63,250.00	
1244 5 1	Embarcacion	63,250.00				63,250.00	
1244 9	Otros equipos de transporte	224,050.01		84,097.68		308,147.69	
1244 9 1	Otros equipos para transporte	224,050.01		84,097.68		308,147.69	
1245	EQUIPO DE DEFENSA Y SEGURIDAD	1,869,197.33				1,869,197.33	
1245 1	Equipo de defensa y seguridad	1,869,197.33				1,869,197.33	
1245 1 1	Equipos de defensa y seguridad	1,869,197.33				1,869,197.33	
1246	Maquinaria Otros equipos y herramientas	17,653,103.91		66,305.84		17,719,409.75	
1246 3	Maquinaria y equipo de construcci3n	5,468,024.72				5,468,024.72	
1246 3 1	Maquinaria y equipo de construcci3n	5,468,024.72				5,468,024.72	
1246 4	Sistemas de aire acondicionado calefacci	2,281,445.84		17,477.72		2,298,923.56	
1246 4 1	Sistemas de aire acondicionado calefacci	2,281,445.84		17,477.72		2,298,923.56	
1246 5	Equipo de comunicación y telecomunicació	7,308,732.27		39,245.12		7,347,977.39	
1246 5 1	Equipo de comunicación y telecomunicacio	6,663,029.87		39,245.12		6,702,274.99	
1246 5 2	Equipo de comunicacion y telecomunicacio	645,702.40				645,702.40	

Fecha: 15/07/2020 Hora: 02:06Pm

Hoja.- 3

MUNICIPIO DE SANTIAGO NL

Balanza de Comprobación de Enero a Junio del 2020



Reg. Federal de Contribuyentes: MSN930129PN9
 Reg. Entidad Federativa :
 Reg. Cámara Correspondiente :

Domicilio Fiscal : JUAREZ Y ABASOLO
 CENTRO
 SANTIAGO N.L.

Cuenta	Descripción	--- Saldo Inicial ---		Cargos	Abonos	--- Saldo Final ---	
		Deudor	Acreedor			Deudor	Acreedor
1246 6	Equipos de generaci%n elÚctrica. aparato	444,149.09				444,149.09	
1246 6 1	Equipos de generaci%n elÚctrica. aparato	444,149.09				444,149.09	
1246 7	Herramientas y m%quinas-herramienta	1,790,101.75		9,583.00		1,799,684.75	
1246 7 1	Herramientas y m%quinas-herramienta	1,790,101.75		9,583.00		1,799,684.75	
1246 9	Otros equipos	360,650.24				360,650.24	
1246 9 1	Otros equipos	360,650.24				360,650.24	
1247	Bienes artYsticos. culturales y cientYfi	552,080.00				552,080.00	
1247 1	Bienes artYsticos. culturales y cientYfi	552,080.00				552,080.00	
1247 1 1	Bienes artYsticos. culturales y cientYfi	552,080.00				552,080.00	
125	Activos Intangibles	7,718,651.47				7,718,651.47	
1251	Software	5,719,349.66				5,719,349.66	
1251 1	Software	5,719,349.66				5,719,349.66	
1251 1 1	Software	5,719,349.66				5,719,349.66	
1254	Licencias informaticas e intelectuales	1,999,301.81				1,999,301.81	
1254 1	Licencia informaticas e intelectuales	1,999,301.81				1,999,301.81	
1254 1 1	Licencias informaticas e intelectuales	1,999,301.81				1,999,301.81	
126	Depreciacion. Deterioro y Amortizacion A		65,986,058.87	3,867,920.59	8,817,339.80		70,935,478.08
1261	Depn Acum de Bienes Inmuebles		20,101,082.94		186,454.65		20,287,537.59
1261 1	Depn Acum Edificios no Habitacionales		20,101,082.94		186,454.65		20,287,537.59
1261 1 1	Depn Acum. Edificios no Habitacionales		20,101,082.94		186,454.65		20,287,537.59
1263	Depn Acum de Bienes Muebles		44,028,079.71	3,867,920.59	8,258,855.31		48,419,014.43
1263 1	Depn Acum de Mobiliario y Eq admon		5,838,972.92	124.37	810,443.46		6,649,292.01
1263 1 1	Depn Acum muebles de ofna y estanteria		814,945.88	124.37	127,149.38		941,970.89
1263 1 2	Depn Acum muebles excepto oficina y est		377,507.97		15,449.04		392,957.01
1263 1 3	Depn Acum equipo de computo y tec.inform		3,991,818.57		410,792.46		4,402,611.03
1263 1 4	Depn Acum otros mobiliarios y equipo ad		654,700.50		257,052.58		911,753.08
1263 2	Depn Acum de mobiliario y eq educacional		755,984.07	1,109.60	183,196.96		938,071.43
1263 2 1	Depn Acum Equipos y aparatos audiovisua		543,376.63	1,109.60	41,063.04		583,330.07
1263 2 2	Depn Acum Aparatos Deportivos		725.88		870.00		1,595.88
1263 2 3	Depn Acum camaras fotograficas y de vid		208,359.16		141,263.92		349,623.08
1263 2 9	Depn Acum otro mob y equipo educacion		3,522.40				3,522.40
1263 3	Depn Acum equipo e instrument medico y d		1,595,041.72		23,682.09		1,618,723.81
1263 3 1	Depn Acum equpos medico y de laborator		1,595,041.72		23,682.09		1,618,723.81
1263 4	Depn Acum de Vehiculos y Eq de transport		28,539,700.47		2,488,473.25		31,028,173.72
1263 4 1	Depn Acum autom y equipo terrestre		28,210,986.28		2,481,266.71		30,692,252.99
1263 4 2	Depn Acum carrocerias y remolques		44,079.90				44,079.90
1263 4 5	Depn Acum embarcaciones		63,250.83				63,250.83
1263 4 9	Depn Acum otros equipos transporte		221,383.46		7,206.54		228,590.00
1263 5	Depn Acum de equipo de defensa y segurid		531,895.90		93,461.10		625,357.00
1263 5 1	Depn Acum equipos de defensa y seguridad		531,895.90		93,461.10		625,357.00
1263 6	Depn Acum Maquinaria otros equipos y her		6,766,484.63	3,866,686.62	4,659,598.45		7,559,396.46
1263 6 1	Depn Acum Maquinaria otros equipos y her		3,866,686.62	3,866,686.62			
1263 6 3	Depn Acumulada Maquinaria y equipo de co		537,662.04		2,726,679.90		3,264,341.94
1263 6 4	Depn Sis de Aire Acondicionados Calefacc		393,502.50		856,929.18		1,250,431.68
1263 6 5	Depn Equipo de Comunicacion y Telecomuni		1,108,562.54		641,296.11		1,749,858.65
1263 6 6	Equipos de Generacion Electrica Aparatos		207,022.18		57,066.44		264,088.62
1263 6 7	Herramientas y Maquinas-herramienta		492,916.43		306,483.93		799,400.36
1263 6 9	Otros Equipos		160,132.32		71,142.89		231,275.21
1265	Amort Acum Activos Intangibles		1,856,896.22		372,029.84		2,228,926.06
1265 1	Amort Acum Activos Intangibles		1,856,896.22		372,029.84		2,228,926.06
1265 1 1	Amort Acum Softwares		1,572,183.83		269,689.40		1,841,873.23
1265 1 2	Amortizacion Acum de Licencias		284,712.39		102,340.44		387,052.83
		764,954,498.01		812,341,968.29	773,472,293.66	803,824,172.64	



SANTIAGO NUEVO LEON

PASIVOS
SEGUNDO TRIMESTRE
2020

MUNICIPIO DE SANTIAGO NL

Balanza de Comprobación de Enero a Junio del 2020



Reg. Federal de Contribuyentes: MSN930129PN9

Reg. Entidad Federativa :

Reg. Cámara Correspondiente :

Domicilio Fiscal : JUAREZ Y ABASOLO

CENTRO

SANTIAGO N.L.

Cuenta	Descripción	--- Saldo Inicial ---			--- Saldo Final ---		
		Deudor	Acreedor	Cargos	Abonos	Deudor	Acreedor
2	PASIVO		17,060,008.99	207,713,273.00	215,671,015.12		25,017,751.11
21	PASIVO CIRCULANTE		12,750,176.62	206,729,615.59	215,671,015.12		21,691,576.15
211	Cuentas por Pagar a Corto Plazo		10,782,615.02	205,745,853.48	214,687,357.71		19,724,119.25
2111	Servicios Personales por Pagar a Corto P		28,605.61	81,479,286.76	82,195,893.83		745,212.68
2111 1	Servicios Personales por Pagar a Corto P		28,605.61	81,479,286.76	82,194,632.74		743,951.59
2111 1 1	Servicios personales por cuenta de capit		28,605.60	79,943,339.45	80,676,645.74		761,911.89
2111 1 2	Finiquitos por pagar			1,534,698.53	1,517,987.00	16,711.53	
2111 1 3	Ajuste de Moneda			1,248.78		1,248.78	
2111 1 4	Por reclasificar						0.01
2111 4	Ajuste de Moneda Abono				1,261.09		1,261.09
2112	Proveedores por Pagar a Corto Plazo		7,243,154.64	53,991,408.39	62,561,875.16		15,813,621.41
2112 1	Proveedores por Pagar a Corto Plazo		7,243,154.64	53,991,408.39	62,561,875.16		15,813,621.41
2112 1 1	Deudas por Adq de Bienes y Contr de Serv		7,243,154.64	53,991,408.39	62,561,875.16		15,813,621.41
2113	Contratistas por Obras Publicas por Paga		1,918,295.54	31,797,904.70	30,486,585.58		606,976.42
2113 1	Contratistas por Obras P-blicas por Paga		1,918,295.54	31,797,904.70	30,486,585.58		606,976.42
2113 1 2	Contratistas por obra publica		1,918,295.54	31,797,904.70	30,486,585.58		606,976.42
2115	Transferencias Otorgadas por pagar a cor	201.90		18,524,571.48	20,386,166.05		1,861,392.67
2115 1	Subsidios y Subvenciones	201.90		18,524,571.48	20,386,166.05		1,861,392.67
2115 1 1	Pensiones, Jubilaciones y Otros			7,846,695.11	7,846,695.11		
2115 1 2	Apoyos Economicos	201.90		10,677,876.37	12,539,470.94		1,861,392.67
2116	Intereses, Com y gastos de la deuda pub			1,286,547.09	1,286,547.09		
2116 1	Intereses, de la deuda publica interna a			302,784.98	302,784.98		
2116 2	Presidente Municipal Amortización de la			983,762.11	983,762.11		
2117	Retenciones y Contribuciones por Pagar a		1,591,624.23	6,235,961.72	5,344,201.09		699,863.60
2117 1	Retenciones por pagar		1,183,504.16	4,401,094.72	3,509,334.09		291,743.53
2117 1 1	ISPT Retenido al Personal pendiente de		1,182,606.00	3,979,664.00	3,131,498.37		334,440.37
2117 1 3	10% I.S.R. Retenido P/ Honorarios	56,369.47		61,194.00	12,715.00	104,848.47	
2117 1 4	10% I.S.R. Retenido P/ Arrendamiento		5,632.62	40,000.00	43,300.00		8,932.62
2117 1 5	Ret. del 0.1% sobre Obras		48,234.09				48,234.09
2117 1 6	IVA retenido por Honorarios		3,400.92	320,236.72	321,820.72		4,984.92
2117 2	IMPUESTOS ESTATALES POR PAGAR			1,834,867.00	1,834,867.00		
2117 2 1	IMPUESTO ESTATAL 3% SOBRE NOMINA			1,834,867.00	1,834,867.00		
2117 9	Retencion de Obras		408,120.07				408,120.07
2117 9 6	Retencion del 0.2% sobre obras		55,250.59				55,250.59
2117 9 7	Retenciones del 0.5% sobre Obras		352,869.48				352,869.48
2118	Devolucion de la ley de Ingresos por pag			3,026.00		3,026.00	
2118 1	Devolución de Contribuyentes			3,026.00		3,026.00	
2118 1 1	Devolución de Predial del ejercicio			3,026.00		3,026.00	
2119	Otras Cuentas por Pagar a corto plazo		1,136.90	12,427,147.34	12,426,088.91		78.47
2119 1	Deducciones Personales		1,136.90	12,427,147.34	12,426,088.91		78.47
2119 1 1	Pension Alimenticia Pendiente de Pago		1,146.90	228,947.03	227,800.13		
2119 1 3	Sindicato pendiente de pago			1,030,345.00	1,030,345.00		
2119 1 13	Seguro desc. a empleados Pendiente de P			55,020.12	55,020.12		
2119 1 17	Otras Deducciones de Nominas de Pago			9,946,740.14	9,946,828.61		88.47
2119 1 20	Mueblerias pendientes de pago	10.00		1,166,095.05	1,166,095.05	10.00	
213	Porción a Corto Plazo de la Deuda Públic		1,967,561.60	983,762.11	983,657.41		1,967,456.90
2131	Porción a Corto Plazo de la Deuda Públic		1,967,561.60	983,762.11	983,657.41		1,967,456.90
2131 1	Préstamos a Corto Plazo		1,967,561.60	983,762.11	983,657.41		1,967,456.90
2131 1 1	Banobras Prestamo a corto plazo 7284-78		1,020,998.59	510,787.75	510,787.75		1,020,998.59
2131 1 2	Banobras Prestamo a corto plazo 9335-24		946,563.01	472,974.36	472,869.66		946,458.31
22	PASIVO NO CIRCULANTE		4,309,832.37	983,657.41			3,326,174.96
223	Deuda Pública a Largo Plazo		4,309,832.37	983,657.41			3,326,174.96
2233	Préstamos de la Deuda P-blica Interna po		4,309,832.37	983,657.41			3,326,174.96
2233 1	Préstamos Largo Plazo de Instituciones		4,309,832.37	983,657.41			3,326,174.96
2233 1 1	Banobras Prestamo a largo plazo 7284-78		3,555,580.64	510,787.75			3,044,792.89
2233 1 2	Banobras prestamo a largo plazo 9335-24		754,251.73	472,869.66			281,382.07
		0.00		207,713,273.00	215,671,015.12	0.00	
			17,060,008.99				25,017,751.11



SANTIAGO NUEVO LEON

HACIENDA PUBLICA/
PATRIMONIO
SEGUNDO TRIMESTRE 2020

MUNICIPIO DE SANTIAGO NL

Balanza de Comprobación de Enero a Junio del 2020



Reg. Federal de Contribuyentes: MSN930129PN9
 Reg. Entidad Federativa :
 Reg. Cámara Correspondiente :

Domicilio Fiscal : JUAREZ Y ABASOLO
 CENTRO
 SANTIAGO N.L.

Cuenta	Descripción	--- Saldo Inicial ---		Cargos	Abonos	--- Saldo Final ---	
		Deudor	Acreedor			Deudor	Acreedor
3	HACIENDA PUBLICA / PATRIMONIO		747,894,489.02	507,795,412.54	446,954,494.86		687,053,571.34
32	HACIENDA PUBLICA PATRIMONIO GENERADO		747,894,489.02	507,795,412.54	446,954,494.86		687,053,571.34
321	Resultados del Ejercicio (Ahorro/ Desaho)			295,020,036.38		295,020,036.38	
3211	Remanente del Ejercicio			295,020,036.38		295,020,036.38	
3211 3	Remanente Ejercicio 2018			121,922,950.18		121,922,950.18	
3211 4	Remanente Ejercicio 2019			173,097,086.20		173,097,086.20	
322	Resultados de Ejercicios Anteriores		436,669,382.34	212,774,766.16	446,954,494.86		670,849,111.04
3221	Remanente del Ejercicio Acumulado		284,908,799.80	61,014,183.62	446,954,494.86		670,849,111.04
3221 1	Remanente ejercicio 2012		242,168.76				242,168.76
3221 2	Remanente ejercicio 2013		4,008,699.05				4,008,699.05
3221 4	Remanente ejercicio 2009		109,528.75				109,528.75
3221 6	Remanente ejercicio 2014		36,966,041.80				36,966,041.80
3221 7	Remanente ejercicio 2015		31,042,373.87				31,042,373.87
3221 8	Remanente ejercicio 2016		146,353,691.87		25,271,478.02		171,625,169.89
3221 9	Remanente ejercicio 2017		25,841,949.41	327,816.70	126,489,104.52		100,319,338.41
3221 10	Remanente ejercicio 2018		63,668,783.37	24,954,027.41	122,096,826.12		160,811,582.08
3221 11	Remanente ejercicio 2019		173,097,086.20	35,732,339.51	173,097,086.20		310,461,832.89
3222	Resultados del Ejercicio		151,760,582.54	151,760,582.54			
3222 1	Remanente ejercicio 2016		25,271,478.02	25,271,478.02			
3222 2	Remanente ejercicio 2017		126,489,104.52	126,489,104.52			
325	Rectificaciones de Resultados de Ejercicio		311,225,106.68	610.00			311,224,496.68
3251	Cambios en Políticas Contables		310,584,273.89				310,584,273.89
3251 1	Cambios en Políticas Contables CXP		26,213,250.94				26,213,250.94
3251 2	Cambios en Políticas de Cuentas por Pag		6,692,109.86				6,692,109.86
3251 3	Cambio en políticas de financiamiento		25,553,862.95				25,553,862.95
3251 4	Cambio en política de bienes muebles e		369,043,497.64				369,043,497.64
3252	Cambios por errores contables		640,832.79	610.00			640,222.79
3252 1	Rectificación por errores contables		640,832.79	610.00			640,222.79
3252 1 1	Rect por errores contables ejercicio an		2,559,537.50				2,559,537.50
3252 1 2	Rect por errores contables ejercicio 201		13,165.50				13,165.50
3252 1 3	Rect por errores contables ejercicio 201		1,209,595.72				1,209,595.72
3252 1 4	Rect por errores contables ejercicio 201		1,389,008.06				1,389,008.06
3252 1 5	Rect por errores contables ejercicio 2015		793,360.25				793,360.25
3252 1 6	Rect por errores contables ejercicio 2016		2,567,067.70				2,567,067.70
3252 1 7	Rect por errores contables ejercicio 2018		337,575.10				337,575.10
3252 1 8	Rect por errores contables ejercicio 2019			610.00			610.00
			0.00	507,795,412.54	446,954,494.86		0.00
			747,894,489.02				687,053,571.34



SANTIAGO NUEVO LEON

INGRESOS
SEGUNDO TRIMESTRE
2020

MUNICIPIO DE SANTIAGO NL

Balanza de Comprobación de Enero a Junio del 2020



Reg. Federal de Contribuyentes: MSN930129PN9
 Reg. Entidad Federativa :
 Reg. Cámara Correspondiente :

Domicilio Fiscal : JUAREZ Y ABASOLO
 CENTRO
 SANTIAGO N.L.

Cuenta	Descripción	--- Saldo Inicial ---		Cargos	Abonos	--- Saldo Final ---	
		Deudor	Acreedor			Deudor	Acreedor
4	INGRESOS Y OTROS BENEFICIOS			40,824,495.34	295,015,671.11		254,191,175.77
41	INGRESOS DE GESTION			40,824,495.34	166,048,983.12		125,224,487.78
411	Impuestos			31,655,066.93	137,357,634.78		105,702,567.85
4111	Impuestos Sobre los Ingresos				70,000.00		70,000.00
4111 1	Impuestos Sobre Diversiones y Espectaculo				70,000.00		70,000.00
4111 1 1	Impuestos Sobre Diversiones y Espectaculo				70,000.00		70,000.00
4112	Impuestos Sobre el Patrimonio			27,257,228.87	131,435,616.74		104,178,387.87
4112 1	Impuesto Predial			13,060,058.00	75,601,396.00		62,541,338.00
4112 1 1	Predial Presente A±o			2,886.00	63,857,676.00		63,854,790.00
4112 1 2	Rezago Predial			406.00	11,743,287.00		11,742,881.00
4112 1 50	Subsidio Predial Presente A±o			2,970,235.00		2,970,235.00	
4112 1 51	Subsidio Predial Rezago			1,438,490.00		1,438,490.00	
4112 1 90	Reduccion por Pronto Pago Predial			8,648,041.00	433.00	8,647,608.00	
4112 2	Modernizacion Catastral y Subsidiros			21,847.50	1,063,715.00		1,041,867.50
4112 2 1	Modernizacion Catastral			436.00	219,560.00		219,124.00
4112 2 2	Rezago Modernizacion Catastral			1,646.00	844,155.00		842,509.00
4112 2 50	Subsidio Modernizacion Catastral			318.00		318.00	
4112 2 51	Susidio Rezago Modernizacion Catastral			19,447.50		19,447.50	
4112 3	Impuesto Sobre Adquisicion de Inmuebles			14,175,323.37	54,770,505.74		40,595,182.37
4112 3 1	Impuesto ISAI			246,611.00	54,770,505.74		54,523,894.74
4112 3 50	Subsidio ISAI			13,928,712.37		13,928,712.37	
4117	Accesorios de Impuestos			4,397,838.06	5,852,018.04		1,454,179.98
4117 1	Recargos y Subsidiros Impuestos Sobre Pat			3,880,535.01	5,006,460.54		1,125,925.53
4117 1 1	Recargos Predial Presente A±o			29.00	3,011,496.00		3,011,467.00
4117 1 2	Recargos Rezago Predial			533.34	270,783.88		270,250.54
4117 1 3	Recargos Modernizacion Catastral			4,490.00	1,662,921.32		1,658,431.32
4117 1 4	Recargos ISAI			29,409.00		29,409.00	
4117 1 50	Subsidio Recargo Predial Presente A±o			2,243,434.00		2,243,434.00	
4117 1 51	Subsidio Recargo Rezago Predial			175,341.58	433.34	174,908.24	
4117 1 52	Subsidio Recargo Modernizacion Catastral			1,427,298.09	4,490.00	1,422,808.09	
4117 1 53	Subsidio Recargos ISAI			515,657.05	1,338.00	514,319.05	
4117 2	Gastos de Ejecucion y Condonacion Imp So			515,657.05	1,338.00	514,319.05	
4117 2 47	Condonacion de Sanciones Predial			1,646.00	844,219.50		842,573.50
4117 3	Sanciones Impuestos Sobre Patrimonio			1,646.00	844,219.50		842,573.50
4117 3 1	Sanciones de Predial			5,856,131.34	18,539,503.95		12,683,372.61
414	Derechos			2,956.00	210,751.46		207,795.46
4141	Derecho por Uso Goce Aprov o Explot Bien			2,956.00	210,751.46		207,795.46
4141 1	Derechos por la ocupacion de la via Publ				204,839.46		204,839.46
4141 1 1	Instalaciones Fijas y Semifijas				5,912.00		5,912.00
4141 1 3	Sitio de Automoviles			2,956.00		2,956.00	
4141 1 50	Subsidio Sitio de Automoviles			650,904.25	11,620,261.91		10,969,357.66
4143	Derechos por Prestacion de servicios			8,196.25	6,482,038.38		6,473,842.13
4143 2	Derechos por Construcciones y Urbanizaci			660.00	1,554,597.66		1,553,937.66
4143 2 1	Examen y aprobacion de planos de Constru				104,128.72		104,128.72
4143 2 3	Permiso introducc subterr conduct bienes				470,731.12		470,731.12
4143 2 4	Subdivisiones parcelacione fusion y relo				1,939.39		1,939.39
4143 2 5	Info factib y lineamie de usos o suelo u				35,426.76		35,426.76
4143 2 6	Inicio tramite licencia uso suelo o de e				50,204.04		50,204.04
4143 2 7	Por licencia de uso de suelo o edificaci				1,339,455.59		1,339,455.59
4143 2 9	Permiso para Construccion				42,091.98		42,091.98
4143 2 11	Autorizacion de factibilidad y lineamien				63,103.06		63,103.06
4143 2 12	Autorizacion Proyecto Urbanistico				2,037,411.60		2,037,411.60
4143 2 13	Autorizacion Proyecto Ejecutivo				42,482.13		42,482.13
4143 2 14	Certificacion cumplimiento requisitos pa				49,221.07		49,221.07
4143 2 17	Modificaciones				19,041.32		19,041.32
4143 2 19	Regula y ordena urb en fracc y licen uso				286,844.74		286,844.74
4143 2 21	Expedicion diversas constancias y certif				96,472.26		96,472.26
4143 2 22	Informacion de alineamiento de la vialid				262,420.59		262,420.59
4143 2 24	Inscrip nuevos fracci o ampliatio a los				26,466.35		26,466.35
4143 2 25	Asignacion de Numeros Oficiales						

Fecha: 15/07/2020 Hora: 02:06Pm

MUNICIPIO DE SANTIAGO NL

Balanza de Comprobación de Enero a Junio del 2020



Reg. Federal de Contribuyentes: MSN930129PN9
 Reg. Entidad Federativa :
 Reg. Cámara Correspondiente :

Domicilio Fiscal : JUAREZ Y ABASOLO
 CENTRO
 SANTIAGO N.L.

Cuenta	Descripción	--- Saldo Inicial ---		Cargos	Abonos	--- Saldo Final ---	
		Deudor	Acreedor			Deudor	Acreedor
				4,957.00		4,957.00	
4143 2 50	Subsidio permiso de Construcción			1,825.92		1,825.92	
4143 2 51	Subsidio subdivisiones fusiones y reloti			53.73		53.73	
4143 2 54	Subsidio asignación de números oficiales			608.16		608.16	
4143 2 56	Subsidio diversas constancias y certificar			91.44		91.44	
4143 2 57	Subsidio información alineamiento de la			625.00	911,169.84		910,544.84
4143 3	Certificación autorización constancias y				58,258.00		58,258.00
4143 3 2	CERTIFICACIONES Y AUTORIZACION DE						
	TRANSE				7,913.84		7,913.84
4143 3 3	CERTIFICACION Y AUTORIZACION DE						
	TESORERER				2,956.00		2,956.00
4143 3 5	CERTIFICACION sindicatura				824,801.00		824,801.00
4143 3 6	CERTIFICACION Y AUTORIZACION DE						
	ECOLOGIA				11,150.00		11,150.00
4143 3 9	CERTIFICACION Y AUTORIZACION DE						
	CAPILLAS				365.00		365.00
4143 3 10	Constancia Autorización permiso de event				5,490.00		5,490.00
4143 3 11	Por la expedición de registros Control N				236.00		236.00
4143 3 12	CERTIFICACION Y AUTORIZACION DE						
	CATASTR			625.00		625.00	
4143 3 50	Subsidio certificac autorizaci constanci			16,735.00	505,809.68		489,074.68
4143 5	Por revisión inspección y servicios				73,882.00		73,882.00
4143 5 1	LICENCIA DE CHOFER				16,119.00		16,119.00
4143 5 3	LICENCIA DE AUTOMOVILISTA				5,796.00		5,796.00
4143 5 5	LICENCIA DE MOTOCICLISTA				10,000.00		10,000.00
4143 5 8	Inspección de protección civil				268,000.00		268,000.00
4143 5 10	Servicio Tramite de Pasaporte				132,012.68		132,012.68
4143 5 12	Permiso de circulación de carga pesada			360.00		360.00	
4143 5 50	Subsidio de Licencia de Conducir			16,375.00		16,375.00	
4143 5 51	Subsidio de Tramite de Pasaportes				362,349.01		362,349.01
4143 6	Por expedición de Licencias				362,349.01		362,349.01
4143 6 1	Licencia de Anuncios			306,150.70	845,969.00		539,818.30
4143 8	Limpia y Recolección de Desechos Industr				845,969.00		845,969.00
4143 8 1	Servici Recolec Desechos Indus y Comer S			306,150.70		306,150.70	
4143 8 50	Subsidio Servicio de Recolección de Dese			319,197.30	2,512,926.00		2,193,728.70
4143 9	Por Anuencia Municipal (Alcoholes)				169,517.00		169,517.00
4143 9 7	Anue o revalid Abarrotes con Venta de Ce				72,568.00		72,568.00
4143 9 8	Anue o revalid Estanquill con Venta de C				7,298.00		7,298.00
4143 9 9	Anue o revalid minisuper con Venta de Ce				3,648.00		3,648.00
4143 9 10	Anue o revalid Miscelanea con Venta de C				65,682.00		65,682.00
4143 9 11	Anue o revalid Abarrotes con Venta de Ce				222,594.00		222,594.00
4143 9 12	Anue o revalid Minisuper Vta Cerveza Vin				19,461.00		19,461.00
4143 9 13	Anue o revalid Deposito con Venta de Cer				166,885.00		166,885.00
4143 9 14	Anue o revalid Deposito C/Vta Cerveza Vi				31,625.00		31,625.00
4143 9 17	Anue o revalid Minisuper y tiendas de co				92,440.00		92,440.00
4143 9 19	Anue o revalid Tiendas de autoservicio d				72,373.00		72,373.00
4143 9 21	Anue o revalid Cerveceria con expendio d				32,534.00		32,534.00
4143 9 22	Anue o revalid Restaurante loncherias fo				262,256.00		262,256.00
4143 9 23	Anue o revalid Restaurant c/vta cerveza				10,339.00		10,339.00
4143 9 25	Anue o revalid billares con expendio de				41,355.00		41,355.00
4143 9 26	Cantinas o bares con expendio de cerveza				54,735.00		54,735.00
4143 9 27	Anue o revalid Restaurant-bar con expend				402,723.00		402,723.00
4143 9 29	Anue o revalid Restaurant-bar con expend				329,102.00		329,102.00
4143 9 31	Anue o revalid Centro o Club social depo				121,632.00		121,632.00
4143 9 32	Anue o revalid Hot expend consu cerve vi				334,159.00		334,159.00
4143 9 40	Espectaculos publicos, restaurant bar y			21,722.30		21,722.30	
4143 9 56	Subsidio Abarrotes con venta de cerveza			38,078.00		38,078.00	
4143 9 67	Subsidio Restaurante loncherias fonda			159,150.00		159,150.00	
4143 9 72	Subs Rest-bar expe cerve vino y licor ma			100,247.00		100,247.00	
4143 9 77	Subsidio Espectaculos publicos, restaura			422,811.50	431,734.00		8,922.50
4144	Accesorios de Derechos			422,811.50	431,734.00		8,922.50
4144 1	Recargos gastos de Ejecucion sancio e in						

Fecha: 15/07/2020 Hora: 02:06PM

Hoja.- 2

MUNICIPIO DE SANTIAGO NL

Balanza de Comprobación de Enero a Junio del 2020



Reg. Federal de Contribuyentes: MSN930129PN9
 Reg. Entidad Federativa :
 Reg. Cámara Correspondiente :

Domicilio Fiscal : JUAREZ Y ABASOLO
 CENTRO
 SANTIAGO N.L.

Cuenta	Descripción	--- Saldo Inicial ---		Cargos	Abonos	--- Saldo Final ---	
		Deudor	Acreedor			Deudor	Acreedor
					104,667.00		104,667.00
4144 1 1	Recargos de Limpia				1,897.00		1,897.00
4144 1 3	Recargos de Sitios de Automoviles				324,501.00		324,501.00
4144 1 6	Recargos Revalidacion de Anuencia				669.00		669.00
4144 1 8	Recargos de Expedicion de Registros						
4144 1 50	Subsidio Recargos de Limpia			100,647.00			100,647.00
4144 1 52	Subsidio Recargos de Sitios de automov			1,897.00			1,897.00
4144 1 53	Subsidio de recargos de registro			314.00			314.00
4144 1 55	Subsidio Recargos Revalidacion de Anuenc			319,953.50			319,953.50
4149	Otros Derechos			4,779,459.59	6,276,756.58		1,497,296.99
4149 1	Contribuciones por nuevos fraccionamie			4,779,459.59	6,276,756.58		1,497,296.99
4149 1 1	Del 7 por ciento Edificaciones Comerciales				1,266,876.83		1,266,876.83
4149 1 2	Del 17 por ciento por Edificaciones Habi				5,009,879.75		5,009,879.75
4149 1 50	Subsidio del 7 por ciento Edificaciones Co			632,464.57			632,464.57
4149 1 51	Subsidio del 17 por ciento por Edificaci			4,146,995.02			4,146,995.02
415	Productos			791,928.00	5,320,560.16		4,528,632.16
4151	Prod Deriva Uso Aprov Bien no Sujeta Re			791,928.00	5,320,560.16		4,528,632.16
4151 1	Enajenacion de Bienes Muebles e Inmueble			151,699.00	1,741,130.00		1,589,431.00
4151 1 2	Enajenacion de Lotes de panteon				640,720.00		640,720.00
4151 1 5	Enajenación Venta de Ataud				1,100,410.00		1,100,410.00
4151 1 50	Subsidio Lotes de panteon			43,500.00			43,500.00
4151 1 51	Subsidio Enajenación de Ataud			108,199.00			108,199.00
4151 2	Arrendamiento o Explotacion Bienes Muebl			570,647.00	1,373,920.00		803,273.00
4151 2 1	Servicios Funerarios				1,142,760.00		1,142,760.00
4151 2 2	Entradas Antig Carrete Nacional Presa d				219,560.00		219,560.00
4151 2 6	Servicios prestados por la Direccion de				2,600.00		2,600.00
4151 2 7	Renta de Ataudes				9,000.00		9,000.00
4151 2 50	Subsidio Servicios Funerarios			567,647.00			567,647.00
4151 2 51	Subsidio Renta de Ataudes			3,000.00			3,000.00
4151 3	Intereses ganados de valores creditos bo				938,672.70		938,672.70
4151 3 1	Intereses Instituciones Bancarias				938,672.70		938,672.70
4151 9	OTROS PRODUCTOS QUE GENERAN INGRESOS COR			69,582.00	1,266,837.46		1,197,255.46
4151 9 2	INGRESOS POR CONSULTAS DIF MUNICIPAL				217,093.00		217,093.00
4151 9 4	DEDUCCIONES AL PERSONAL POR SERVICIOS ME				1,049,744.46		1,049,744.46
4151 9 50	SUBSIDIO POR INGRESOS DE CONSULTAS DIF			69,582.00			69,582.00
416	Aprovechamientos de tipo corriente			2,521,369.07	4,831,284.23		2,309,915.16
4162	Multas			2,521,369.07	3,783,687.75		1,262,318.68
4162 1	Multas Administrativas			2,521,369.07	3,783,687.75		1,262,318.68
4162 1 1	Multa Transito			669,557.13	1,657,376.35		987,819.22
4162 1 2	Multa Policia y Buen Gobierno				167,400.00		167,400.00
4162 1 3	Multa Construccion				890,287.40		890,287.40
4162 1 9	Multa de Modernización Catastral				1,068,624.00		1,068,624.00
4162 1 50	Subsidio Multa Transito			68,345.00			68,345.00
4162 1 51	Subsidio Multa Construccion			789,530.00			789,530.00
4162 1 57	Subsidio Multa de Mdernización Catastral			993,936.94			993,936.94
4163	Indemnizaciones				23,768.06		23,768.06
4163 1	Indemnizaciones				23,768.06		23,768.06
4163 1 1	Daños a Patrimonio cauciones perdida a f				1,023,828.42		1,023,828.42
4169	Otros Aprovechamientos				1,023,828.42		1,023,828.42
4169 1	Otros Aprovechamientos: Donativos				1,023,827.42		1,023,827.42
4169 1 1	Donativo Gasto Corriente				1.00		1.00
4169 1 5	Donativos en Especie otros				128,966,687.99		128,966,687.99
42	PARTICIPACIONES, APORTACIONES, TRANSFEREN						
421	Participaciones y Aportaciones				82,689,221.01		82,689,221.01
4211	Participaciones				61,189,581.05		61,189,581.05
4211 1	Participaciones Federales				58,227,603.48		58,227,603.48
4211 1 1	Fondo General de Participaciones				38,076,412.76		38,076,412.76
4211 1 2	Fondo Nacional de Fomento Municipal				8,098,583.25		8,098,583.25

Fecha: 15/07/2020 Hora: 02:06Pm

Hoja.- 3

MUNICIPIO DE SANTIAGO NL

Balanza de Comprobación de Enero a Junio del 2020



Reg. Federal de Contribuyentes: MSN930129PN9
 Reg. Entidad Federativa :
 Reg. Cámara Correspondiente :

Domicilio Fiscal : JUAREZ Y ABASOLO
 CENTRO
 SANTIAGO N.L.

Cuenta	Descripción	--- Saldo Inicial ---		Cargos	Abonos	--- Saldo Final ---	
		Deudor	Acreedor			Deudor	Acreedor
					1,952,248.09		1,952,248.09
4211 1 3	Fondo de Fiscalizacion				1,101,416.09		1,101,416.09
4211 1 6	Impuesto Especial sobreProduccion y Serv				861,372.33		861,372.33
4211 1 7	Vents Final de Diesel y Gasolina				4,942.92		4,942.92
4211 1 8	Impuesto Sobre Tenencia				7,427,695.00		7,427,695.00
4211 1 9	Participacion Fondo ISR				99,946.66		99,946.66
4211 1 10	Fondo Extraccion Hidrocarburos				604,986.38		604,986.38
4211 1 12	ISR POR ENAJENACION DE BIENES INMUEBLES R-28				2,961,977.57		2,961,977.57
4211 2	Participaciones Estatales				499,196.61		499,196.61
4211 2 1	Participaciones Control Vehicular				2,462,442.96		2,462,442.96
4211 2 3	Deescentralizado para Seguridad (ISN)				338.00		338.00
4211 2 4	DERECHOS DE ALCOHOLES				20,190,137.50		20,190,137.50
4212	Aportaciones				5,056,246.90		5,056,246.90
4212 1	Aportaciones Federales INFRA				5,042,380.20		5,042,380.20
4212 1 1	Aportacion Federal sobre la Infraestr So				13,866.70		13,866.70
4212 1 5	INFRA INTERESES				15,133,890.60		15,133,890.60
4212 2	Aportaciones Federales FORTA				15,133,890.60		15,133,890.60
4212 2 1	FORTAMUN Aportacion Fedl Fondo Fortaleci				1,309,502.46		1,309,502.46
4214	INCENTIVOS DERIVADOS DE COLABORACION FIS				1,309,502.46		1,309,502.46
4214 1	INCENTIVOS DERIVADOS DE LA COLABORACION				135,895.51		135,895.51
4214 1 1	Tenencia o uso de vehiculos				191,768.60		191,768.60
4214 1 2	Fondo de Compensación ISAN				980,830.23		980,830.23
4214 1 3	Impuesto sobre automoviles nuevos				1,008.12		1,008.12
4214 1 4	TENENCIA O USO DE VEHICULOS FEDERAL				46,277,466.98		46,277,466.98
422	Transferencias Asignaciones, Subsidios y				46,277,466.98		46,277,466.98
4223	Transferencias, Asignac., Subsidios y Su				46,231,316.54		46,231,316.54
4223 1	Subsidios Estatales				1,913,971.08		1,913,971.08
4223 1 1	Fondos Descentralizados Estatal				4,428,334.11		4,428,334.11
4223 1 2	Fondo de Ultracrecimiento				3,391,052.59		3,391,052.59
4223 1 3	Fondo de seguridad Municipal				16,500,000.00		16,500,000.00
4223 1 4	Fondos Descentralizados Espec ificos				2,504,952.56		2,504,952.56
4223 1 5	Proyecto de Infraestructura Municipal				1,104,319.00		1,104,319.00
4223 1 9	Otros subs. Estatales				12,000,000.00		12,000,000.00
4223 1 10	PROVISIONES ECONOMICAS				4,388,687.20		4,388,687.20
4223 1 11	FONDOS DE DESARROLLO MUNICIPAL				46,150.44		46,150.44
4223 23	Subsidios Ramo 23				46,150.44		46,150.44
4223 23 12	INTERESES DE RECURSOS FEDERALES SUBSIDIO						
		0.00		40,824,495.34	295,015,671.11		0.00
							254,191,175.77



SANTIAGO NUEVO LEON

EGRESOS
SEGUNDO TRIMESTRE
2020

MUNICIPIO DE SANTIAGO NL

Balanza de Comprobación de Enero a Junio del 2020



Reg. Federal de Contribuyentes: MSN930129PN9
 Reg. Entidad Federativa :
 Reg. Cámara Correspondiente :

Domicilio Fiscal : JUAREZ Y ABASOLO
 CENTRO
 SANTIAGO N.L.

Cuenta	Descripción	- - - Saldo Inicial - - -		Cargos	Abonos	- - - Saldo Final - - -	
		Deudor	Acreedor			Deudor	Acreedor
5	GASTOS Y OTRAS PERDIDAS			163,369,938.79	931,613.21	162,438,325.58	
51	GASTOS DE FUNCIONAMIENTO			134,833,328.19	713,060.99	134,120,267.20	
511	Servicios Personales			80,630,734.94	265,210.80	80,365,524.14	
5111	Remuneraciones al personal de caracter p			35,562,221.28	22,145.80	35,540,075.48	
5111 1	Remuneraciones Salariales regidores y si			1,287,481.65		1,287,481.65	
5111 1 1	Dietas Regidores y Sindicos recursos pro			1,287,481.65		1,287,481.65	
5111 3	Sueldo base Personal Permanente			34,274,739.63	22,145.80	34,252,593.83	
5111 3 1	Sueldos base al personal permanente			2,956,194.20		2,956,194.20	
5111 3 2	Sueldos base al personal permanente r fe			25,908,896.49		25,908,896.49	
5111 3 3	Sueldos base al personal perm federales			5,409,648.94		5,409,648.94	
5111 3 4	Disminucion por exceso de pago				22,145.80		22,145.80
5112	Remuneraciones al Personal de Caracter t			2,643,588.81		2,643,588.81	
5112 2	Sueldo base al personal eventual			2,634,228.81		2,634,228.81	
5112 2 1	Sueldos base al personal eventual			191,757.79		191,757.79	
5112 2 2	Sueldos base al personal eventual rec fe			2,344,070.42		2,344,070.42	
5112 2 3	Sueldos base al personal eventual rec fe			98,400.60		98,400.60	
5112 3	Retribuciones por servicio de caracter s			9,360.00		9,360.00	
5112 3 1	Retribuciones por servicios de car3cter			9,360.00		9,360.00	
5113	Remuneraciones Adicionales y Especiales			6,291,282.64		6,291,282.64	
5113 1	Premios y primas de antigüedad			526,442.84		526,442.84	
5113 1 2	Quinquenios recursos propios			526,442.84		526,442.84	
5113 2	Primas de vac dominical y gratificacion			2,651,251.76		2,651,251.76	
5113 2 1	Primas de vacaciones recursos propios			468,253.97		468,253.97	
5113 2 2	Prima de vacaciones recursos federales n			1,422,002.44		1,422,002.44	
5113 2 3	Prima de vacaciones recursos federales e			233,257.84		233,257.84	
5113 2 4	Prima de dominical recursos propios			1,950.20		1,950.20	
5113 2 5	Prima dominical recursos federales no et			107,979.21		107,979.21	
5113 2 6	Prima dominical recursos federales etiq			302,748.33		302,748.33	
5113 2 7	Aguinaldo recursos propios			16,997.48		16,997.48	
5113 2 8	Aguinaldo recursos federales no etiqueta			41,078.11		41,078.11	
5113 2 9	Aguinaldo recursos federales etiquetados			56,984.18		56,984.18	
5113 3	Horas extraordinarias			1,753,627.39		1,753,627.39	
5113 3 1	Horas extras recursos propios			970,096.57		970,096.57	
5113 3 2	Horas extras recursos federales no etiqu			783,530.82		783,530.82	
5113 4	Compensaciones			1,359,960.65		1,359,960.65	
5113 4 1	Compensaciones seguridad recursos propio			56,367.15		56,367.15	
5113 4 2	Compensaciones seguridad recursos federa			501,268.00		501,268.00	
5113 4 3	Compensaciones seguridad recursos federa			147,524.20		147,524.20	
5113 4 4	Compensacion recursos propios			23,640.00		23,640.00	
5113 4 5	Compensacion recursos federales no etiqu			631,161.30		631,161.30	
5114	Seguridad social			567,846.37	8,690.75	559,155.62	
5114 1	Pago a servicios Salud Nuevo León			240,000.00		240,000.00	
5114 1 1	Pagos a Servicios de Salud Nuevo León			240,000.00		240,000.00	
5114 4	Aportaciones para seguros de vida			327,846.37	8,690.75	319,155.62	
5114 4 1	Aportaciones para seguros de vida			327,846.37	8,690.75	319,155.62	
5115	Otras prestaciones sociales y economicas			35,154,684.64	234,374.25	34,920,310.39	
5115 2	Indemnizaciones			192,708.80		192,708.80	
5115 2 1	Indemnizaciones a empleados			192,708.80		192,708.80	
5115 3	Prestaciones y haberes de retiro			378,943.46		378,943.46	
5115 3 3	Prima de Antigüedad			378,943.46		378,943.46	
5115 4	Prestaciones contractuales			2,579,751.90	219,300.00	2,360,451.90	
5115 4 1	Prestaciones contractuales			618,359.28		618,359.28	
5115 4 2	Bonos de despensa recursos propios			293,430.00		293,430.00	
5115 4 3	Bonos de despensa recursos no etiquetado			855,106.55		855,106.55	
5115 4 4	Bonos de despensa recursos etiquetados			183,260.00		183,260.00	
5115 4 5	Evento día de las madres (empleados)			67,000.00		67,000.00	
5115 4 8	Eventos navideños (empleados)			265,231.07	219,300.00	45,931.07	
5115 4 9	Otros Eventos			270,115.00		270,115.00	
5115 4 10	Otras prestaciones contractuales			27,250.00		27,250.00	
5115 9	Otras prestaciones sociales y econ%micas			32,003,280.48	15,074.25	31,988,206.23	

MUNICIPIO DE SANTIAGO NL

Balanza de Comprobación de Enero a Junio del 2020



Reg. Federal de Contribuyentes: MSN930129PN9
 Reg. Entidad Federativa :
 Reg. Cámara Correspondiente :

Domicilio Fiscal : JUAREZ Y ABASOLO
 CENTRO
 SANTIAGO N.L.

Cuenta	Descripción	--- Saldo Inicial ---		Cargos	Abonos	--- Saldo Final ---	
		Deudor	Acreedor			Deudor	Acreedor
5115 9 1	Otras prestaciones sociales y económicas			12,000.00			12,000.00
5115 9 2	Medicamentos			2,617,637.61	15,074.25		2,602,563.36
5115 9 5	Análisis Clínicos			73,619.75			73,619.75
5115 9 6	Fideicomiso 30% SAPS 50% PASSEP recursos prop			1,993,527.58			1,993,527.58
5115 9 7	Fideicomiso 30% SAPS 50% PASSEP R Fed etiquetado			23,770,600.83			23,770,600.83
5115 9 8	Fideicomiso 30% SAPS 50% PASSEP Rec federales			3,535,199.71			3,535,199.71
5115 9 9	Otras Prestaciones Licencia para emplead			695.00			695.00
5116	PAGO DE ESTIMULOS A SERVIDORES PUBLICOS			411,111.20			411,111.20
5116 1	Pago de Estímulos			411,111.20			411,111.20
5116 1 2	Bonos de puntualidad recursos propios			78,000.00			78,000.00
5116 1 3	Bonos de puntualidad recursos federales			333,111.20			333,111.20
512	Materiales y Suministros			19,169,506.78	84,254.05		19,085,252.73
5121	Materiales de Administración Emisión de			1,817,684.71	7,137.25		1,810,547.46
5121 1	Materiales. útiles y equipos menores de			496,977.47	2,585.00		494,392.47
5121 1 1	Papelaría y artículos de oficina			496,977.47	2,585.00		494,392.47
5121 2	Materiales utilizados en imprenta repro			842,191.61			842,191.61
5121 2 1	Material de imprenta			842,191.61			842,191.61
5121 6	Material de limpieza			478,515.63	4,552.25		473,963.38
5121 6 1	Útiles de aseo			478,515.63	4,552.25		473,963.38
5122	Alimentos y Utensilios			783,649.35			783,649.35
5122 1	Productos alimenticios para personas			732,598.74			732,598.74
5122 1 1	Consumo de alimentos a personal			732,598.74			732,598.74
5122 3	Utensilios para el servicio de alimentac			51,050.61			51,050.61
5122 3 1	Artículos. utensilios y consumibles par			51,050.61			51,050.61
5123	Materias Primas y materiales de producci			500,569.00			500,569.00
5123 8	Mercancías adquiridas para su comerciali			500,569.00			500,569.00
5123 8 1	Ataúdes adquiridos para su comercializac			500,569.00			500,569.00
5124	MATERIALES Y ARTICULOS DE CONSTRUCCION Y			2,071,902.31			2,071,902.31
5124 2	Cemento y productos de concreto para Re			22,488.68			22,488.68
5124 2 1	Cemento y productos de concreto			22,488.68			22,488.68
5124 6	Material eléctrico y eléctrico			2,049,413.63			2,049,413.63
5124 6 1	Material eléctrico			2,049,413.63			2,049,413.63
5125	PRODUCTOS QUIMICOS. FARMACEUTICOS Y DE L			46,549.50			46,549.50
5125 4	Materiales. accesorios y suministros mÚd			46,549.50			46,549.50
5125 4 1	Materiales. accesorios y otros suministr			46,549.50			46,549.50
5126	COMBUSTIBLES. LUBRICANTES Y ADITIVOS			9,604,571.63			9,604,571.63
5126 1	Combustibles Lubricantes y Aditivos			9,604,571.63			9,604,571.63
5126 1 1	Gasolina			6,911,025.30			6,911,025.30
5126 1 2	Diesel			1,970,341.08			1,970,341.08
5126 1 3	Gas L.P. Vehiculos			273,217.65			273,217.65
5126 1 4	Aceites y Lubricantes			449,987.60			449,987.60
5127	VESTUARIO. BLANCOS. PRENDAS DE PROTECCIO			1,126,520.87			1,126,520.87
5127 1	Vestuario y uniformes			1,070,442.10			1,070,442.10
5127 1 1	Uniformes y ropa de trabajo			1,070,442.10			1,070,442.10
5127 3	Artículos Deportivos			56,078.77			56,078.77
5127 3 1	Material Deportivos y Trofeos para el p			56,078.77			56,078.77
5129	HERRAMIENTAS. REFACCIONES Y ACCESORIOS M			3,218,059.41	77,116.80		3,140,942.61
5129 1	Herramientas menores			18,202.84			18,202.84
5129 1 1	Herramientas			18,202.84			18,202.84
5129 3	Refacciones y accesorios menores de mobi			274,762.58	77,116.80		197,645.78
5129 3 1	Refacciones o accesorios menores de mobi			274,762.58	77,116.80		197,645.78
5129 4	Refacciones y accesorios menores de equi			215,307.43			215,307.43
5129 4 1	Refacciones o accesorios menores de equi			215,307.43			215,307.43

MUNICIPIO DE SANTIAGO NL

Balanza de Comprobación de Enero a Junio del 2020



Reg. Federal de Contribuyentes: MSN930129PN9
 Reg. Entidad Federativa :
 Reg. Cámara Correspondiente :

Domicilio Fiscal : JUAREZ Y ABASOLO
 CENTRO
 SANTIAGO N.L.

Cuenta	Descripción	--- Saldo Inicial ---		Cargos	Abonos	--- Saldo Final ---	
		Deudor	Acreedor			Deudor	Acreedor
5129 5	Refacciones y acc menores de equi instru			23,808.00			23,808.00
5129 5 1	Refacciones o acc menores de equipo med			23,808.00			23,808.00
5129 6	Refacciones y accesorios menores equipo			1,633,307.46			1,633,307.46
5129 6 1	Refacciones o accesorios menores equipo			1,195,758.95			1,195,758.95
5129 6 2	Llantas			371,324.66			371,324.66
5129 6 3	Refacciones o accesorios menores de eq t			66,223.85			66,223.85
5129 9	Refacciones y accesorios menores otros b			1,052,671.10			1,052,671.10
5129 9 1	Refacciones o accesorios menores otros b			285,314.58			285,314.58
5129 9 2	Señalamientos			724,924.40			724,924.40
5129 9 3	Refacc o accesorios menores otros bienes			42,432.12			42,432.12
513	SERVICIOS GENERALES			35,033,086.47	363,596.14		34,669,490.33
5131	Servicios Basicos			9,621,740.66			9,621,740.66
5131 1	Energía electrica			7,218,384.16			7,218,384.16
5131 1 1	Energía electrica (edificios y Oficinas)			162,528.00			162,528.00
5131 1 3	Energía electrica edif Rec federales etiquetados			45,950.00			45,950.00
5131 1 4	Alumbrado P-blico recursos propios			733,334.00			733,334.00
5131 1 6	Alumbrado P-blico recursos federales eti			6,276,572.16			6,276,572.16
5131 3	Agua			426,132.00			426,132.00
5131 3 1	Agua			426,132.00			426,132.00
5131 4	TelefonYa tradicional			934,213.50			934,213.50
5131 4 1	TelefonYa tradicional (telefono sin Inte			934,213.50			934,213.50
5131 5	TelefonYa celular			56,611.00			56,611.00
5131 5 1	TelefonYa celular			56,611.00			56,611.00
5131 7	Servicios de acceso de Internet. redes y			986,400.00			986,400.00
5131 7 1	Servicios de acceso de Internet. redes y			986,400.00			986,400.00
5132	SERVICIOS DE ARRENDAMIENTO			5,515,782.08	22,260.00		5,493,522.08
5132 1	Arrendamiento de terrenos			304,820.00	22,260.00		282,560.00
5132 1 1	Arrendamiento de terreno			304,820.00	22,260.00		282,560.00
5132 2	Arrendamiento de edificios			521,640.00			521,640.00
5132 2 1	Arrendamiento de edificios para oficinas			521,640.00			521,640.00
5132 3	Arrendamiento de mobiliario y equipo de			841,597.36			841,597.36
5132 3 1	Arrendamiento de mobiliario y equipo de			841,597.36			841,597.36
5132 5	Arrendamiento de equipo de transporte			2,595,811.30			2,595,811.30
5132 5 1	Arrendamiento de equipo de vehiculos			2,595,811.30			2,595,811.30
5132 6	Arrendamiento de maquinaria otros equipo			1,050,275.26			1,050,275.26
5132 6 1	Arrendamiento de maquinaria pesada y equ			943,508.86			943,508.86
5132 6 2	Arrendamiento otros equipos y herramien			106,766.40			106,766.40
5132 9	Otros arrendamientos			201,638.16			201,638.16
5132 9 2	Arrendamiento de sonido			13,293.60			13,293.60
5132 9 3	Arrendamiento de sillas. mesas y mantele			188,344.56			188,344.56
5133	SERVICIOS PROFESIONALES. CIENTIFICOS. TE			4,241,533.61			4,241,533.61
5133 1	Servicios Legales. de Contabilidad. Audi			1,564,548.61			1,564,548.61
5133 1 3	Servicios Consultoria			1,564,548.61			1,564,548.61
5133 2	Servicios de dise±o. arquitectura. ingen			140,940.00			140,940.00
5133 2 1	Servicios de Topografia			140,940.00			140,940.00
5133 3	Servicios de consultorYa administrativa.			764,590.48			764,590.48
5133 3 1	Servicios de consultorYa administrativa.			764,590.48			764,590.48
5133 4	Servicios de capacitaci¼n			46,665.50			46,665.50
5133 4 4	Servicios de capacitaci¼n a servidores			46,665.50			46,665.50
5133 7	Servicios de protecci¼n y seguridad			481,536.00			481,536.00
5133 7 1	Servicios de protecci¼n y seguridad			481,536.00			481,536.00
5133 8	Servicios de vigilancia			1,024,513.02			1,024,513.02
5133 8 1	Servicios de vigilancia			1,024,513.02			1,024,513.02
5133 9	Servicios profesionales cientificos y te			218,740.00			218,740.00
5133 9 1	Dictámenes m¼dicos			5,000.00			5,000.00
5133 9 3	Servicios por Campa±as de Salud			125,000.00			125,000.00
5133 9 4	Otros Servicios profesionales cientific			88,740.00			88,740.00
5134	SERVICIOS FINANCIEROS. BANCARIOS Y COMER			1,001,013.28			1,001,013.28

MUNICIPIO DE SANTIAGO NL

Balanza de Comprobación de Enero a Junio del 2020



Reg. Federal de Contribuyentes: MSN930129PN9

Domicilio Fiscal: JUAREZ Y ABASOLO

Reg. Entidad Federativa:

CENTRO

Reg. Cámara Correspondiente:

SANTIAGO N.L.

Cuenta	Descripción	--- Saldo Inicial ---		Cargos	Abonos	--- Saldo Final ---	
		Deudor	Acreedor			Deudor	Acreedor
5134 1	Servicios financieros y bancarios			482,244.12			482,244.12
5134 1 1	Comisiones y situaciones bancarios			346,161.12			346,161.12
5134 1 3	Intereses prestamos de Gobierno del Esta			136,083.00			136,083.00
5134 5	Seguro de bienes patrimoniales			518,769.16			518,769.16
5134 5 2	Seguro de vehiculos			518,769.16			518,769.16
5135	SERVICIOS DE INSTALACION. REPARACION. MA			6,362,422.12	319,296.14		6,043,125.98
5135 1	Conservación y mantenimiento menor de in			2,083,034.54	202,128.14		1,880,906.40
5135 1 1	Conservación o mantenimiento menor de in			964,628.36	202,128.14		762,500.22
5135 1 3	Mantenimiento de Edificios e Instalacion			3,801.40			3,801.40
5135 1 4	Mantenimiento de Centros Deportivos			153,070.26			153,070.26
5135 1 5	Mantenimiento de Vías Publica			961,534.52			961,534.52
5135 2	Instalación reparación y mtto de mobili			108,924.00			108,924.00
5135 2 1	Instalación reparación y mtto de mobili			108,924.00			108,924.00
5135 3	Instalación, rep y mto de equipo computo			356,886.21	30,160.00		326,726.21
5135 3 1	Instalación, reparación y mtto de equipo			201,446.00	30,160.00		171,286.00
5135 3 2	Reparación y mtto de equipo de computo			155,440.21			155,440.21
5135 5	Reparación y mantenimiento de eq de veh			931,888.00	10,400.00		921,488.00
5135 5 1	Reparación y mantenimiento de Vehiculos			899,288.00			899,288.00
5135 5 2	Enderezado y pintura de vehiculos			32,600.00	10,400.00		22,200.00
5135 7	Instalación, reparac y mtto de maq y otr			54,165.03			54,165.03
5135 7 1	Instalación, reparac y mtto de maquina y			49,873.03			49,873.03
5135 7 4	Instalación, reparac y mantenimiento			4,292.00			4,292.00
5135 8	Servicios de limpieza y manejo de desech			2,618,692.03	76,608.00		2,542,084.03
5135 8 2	Cuotas a Simeprode por manejo de desecho			2,618,692.03	76,608.00		2,542,084.03
5135 9	Servicios de Jardineria y Fumigación			208,832.31			208,832.31
5135 9 1	Servicios de fumigación			45,400.00			45,400.00
5135 9 2	Mantenimiento de Parques y Jardines			163,432.31			163,432.31
5136	SERVICIOS DE COMUNICACION SOCIAL Y PUBLI			1,933,452.01	22,040.00		1,911,412.01
5136 1	Difusion por radio. television y otros m			1,906,337.01	22,040.00		1,884,297.01
5136 1 1	Publicidad en radio. televisión y otros			1,906,337.01	22,040.00		1,884,297.01
5136 3	Servicios de creatividad. preproduccion			27,115.00			27,115.00
5136 3 1	Servicios de Edicion. Rotulacion. prepro			27,115.00			27,115.00
5137	SERVICIOS DE TRASLADO Y VIATICOS			268,698.07			268,698.07
5137 5	Viáticos en el pa'ys			268,698.07			268,698.07
5137 5 1	Viáticos dentro del pa'ys			268,698.07			268,698.07
5138	SERVICIOS OFICIALES			2,981,817.79			2,981,817.79
5138 2	Gastos de orden social y cultural			2,932,998.60			2,932,998.60
5138 2 1	Servicios Integrales Gastos de orden cul			737,889.25			737,889.25
5138 2 2	Servicios Integrales Otros Gastos de ord			351,465.39			351,465.39
5138 2 3	Servicios Integrales Festejo dia de las			139,254.52			139,254.52
5138 2 4	Servicios Integrales Festejo dia del Niñ			348,077.72			348,077.72
5138 2 5	Servicios Integrales Festejo dia del Mae			11,000.00			11,000.00
5138 2 6	Servicios Integrales Festejos Navideños			1,145,359.82			1,145,359.82
5138 2 8	Servicios Integrales Festejos dia del pa			81,432.00			81,432.00
5138 2 11	Servicios integrales festejos deportivos			79,137.90			79,137.90
5138 2 13	Servicios Integrales festejo 15 Septiemb			39,382.00			39,382.00
5138 3	Congresos y convenciones			32,480.00			32,480.00
5138 3 1	Congresos y convenciones			32,480.00			32,480.00
5138 4	Exposiciones			16,339.19			16,339.19
5138 4 1	Exposiciones			16,339.19			16,339.19
5139	OTROS SERVICIOS GENERALES			3,106,626.85			3,106,626.85
5139 1	Servicios Funerarios y de Cementerios			4,500.00			4,500.00
5139 1 1	Arreglos Florales para servicios funerar			4,500.00			4,500.00
5139 2	Impuestos y Derechos			480,990.18			480,990.18
5139 2 2	Derechos Refrendos Placas y Tenencias			480,990.18			480,990.18
5139 4	Sentencias y resoluciones por autoridad			378,695.90			378,695.90
5139 4 1	Sentencias y resoluciones por autoridad			356,267.90			356,267.90
5139 4 4	Sentencias y resoluciones por autoridad			22,428.00			22,428.00

MUNICIPIO DE SANTIAGO NL

Balanza de Comprobación de Enero a Junio del 2020



Reg. Federal de Contribuyentes: MSN930129PN9
 Reg. Entidad Federativa :
 Reg. Cámara Correspondiente :

Domicilio Fiscal : JUAREZ Y ABASOLO
 CENTRO
 SANTIAGO N.L.

Cuenta	Descripción	--- Saldo Inicial ---		Cargos	Abonos	--- Saldo Final ---	
		Deudor	Acreedor			Deudor	Acreedor
5139 6	Otros gastos por responsabilidades			102,698.32		102,698.32	
5139 6 1	Otros gastos por responsabilidades			45,518.48		45,518.48	
5139 6 2	Deducible de seguro por accidentes			57,179.84		57,179.84	
5139 8	Impuesto sobre nominas y otros que se de			1,834,867.00		1,834,867.00	
5139 8 1	Impuesto 3% sobre nominas			1,834,867.00		1,834,867.00	
5139 9	Otros servicios generales			304,875.45		304,875.45	
5139 9 1	Otros servicios generales apoyo jueces a			304,875.45		304,875.45	
52	TRANSFERENCIAS. ASIGNACIONES. SUBSIDIOS			22,017,731.81	217,500.00	21,800,231.81	
524	Ayudas Sociales			14,171,036.70	217,500.00	13,953,536.70	
5241	Ayudas sociales a personas			3,085,595.25		3,085,595.25	
5241 1	Otras Ayudas sociales a personas			3,085,595.25		3,085,595.25	
5241 1 1	Otras Ayudas sociales a personas			340,324.70		340,324.70	
5241 1 2	Despensas a Personas de Escasos recur			1,109,851.15		1,109,851.15	
5241 1 3	Atencion Medica y medicamentos para Pers			360,524.84		360,524.84	
5241 1 5	Apoyo p/Transporte a Personas de Escasc			40,800.00		40,800.00	
5241 1 7	Apoyos en Especie			1,185,702.51		1,185,702.51	
5241 1 14	Brigadas y Apoys p/la Salud			15,428.00		15,428.00	
5241 1 16	Apoyo p/Alimentos en Eventos Deportivos			7,964.05		7,964.05	
5241 1 18	Apoyo Economicos a Equipos Deportivos			25,000.00		25,000.00	
5242	Becas			445,321.90		445,321.90	
5242 1	Becas y otras ayudas para programas de c			445,321.90		445,321.90	
5242 1 1	Becas a estudiantes			445,321.90		445,321.90	
5243	Ayudas sociales a instituciones			381,538.39		381,538.39	
5243 1	Ayudas sociales a instituciones de ense			377,518.80		377,518.80	
5243 1 1	Ayudas Economicas a instituciones de ens			45,000.00		45,000.00	
5243 1 2	Apoyo en Especie Instituciones de Ense			332,518.80		332,518.80	
5243 3	Ayudas sociales a instituciones sin fine			4,019.59		4,019.59	
5243 3 3	Cruz verde			4,019.59		4,019.59	
5244	Ayudas por desastres naturales y otros s			10,258,581.16	217,500.00	10,041,081.16	
5244 1	Ayudas por desastres naturales y otros s			10,258,581.16	217,500.00	10,041,081.16	
5244 1 1	Ayudas por desastres naturales y otros s			10,258,581.16	217,500.00	10,041,081.16	
525	Pensiones y Jubilaciones			7,846,695.11		7,846,695.11	
5251	Pensiones			3,528,285.31		3,528,285.31	
5251 1	Pensiones			3,528,285.31		3,528,285.31	
5251 1 1	Pensiones recursos propios			3,528,285.31		3,528,285.31	
5252	Jubilaciones			2,077,202.25		2,077,202.25	
5252 1	Jubilaciones			2,077,202.25		2,077,202.25	
5252 1 1	Jubilaciones recursos propios			2,077,202.25		2,077,202.25	
5259	Otras pensiones y jubilaciones			2,241,207.55		2,241,207.55	
5259 1	Otras pensiones y jubilaciones			2,241,207.55		2,241,207.55	
5259 1 1	Otras pensiones y jubilaciones recursos			2,241,207.55		2,241,207.55	
54	INTERESES COMISIONES Y OTROS GASTOS DE L			302,784.98		302,784.98	
541	Intereses de la deuda publica			302,784.98		302,784.98	
5411	Intereses de la Deuda Publica			302,784.98		302,784.98	
5411 1	Intereses de la deuda interna			302,784.98		302,784.98	
5411 1 1	Intereses de la deuda interna			302,784.98		302,784.98	
55	OTROS GASTOS Y PERDIDAS EXTRAORDINARIAS			4,950,656.24	1,052.22	4,949,604.02	
551	Estimaciones,Depreciaciones, Deterioros			4,950,653.18	1,012.03	4,949,641.15	
5513	Depreciacion de Bienes Inmuebles			186,454.65		186,454.65	
5513 1	Depreciacion de Edificios No habitaciona			186,454.65		186,454.65	
5513 1 1	Depreciacion de Edificios No Residencial			186,454.65		186,454.65	
5515	Depreciacion de bienes muebles			4,392,168.69	1,012.03	4,391,156.66	
5515 1	Depreciacion de Mobiliario y equipo de a			810,443.46	124.37	810,319.09	
5515 2	Depreciacion Mobiliario y equipo educio			183,196.96	887.66	182,309.30	
5515 3	Depreciacion de equipo e Instrumental me			23,682.09		23,682.09	
5515 4	Depreciacion de veh equipo de transporte			2,488,473.25		2,488,473.25	
5515 5	Depreciacion de Eq de Defensa y Segurida			115,061.10		115,061.10	
5515 6	Dep de Maquinaria otros equipos y Herram			771,311.83		771,311.83	

MUNICIPIO DE SANTIAGO NL

Balanza de Comprobación de Enero a Junio del 2020



Reg. Federal de Contribuyentes: MSN930129PN9
 Reg. Entidad Federativa :
 Reg. Cámara Correspondiente :

Domicilio Fiscal : JUAREZ Y ABASOLO
 CENTRO
 SANTIAGO N.L.

Cuenta	Descripción	--- Saldo Inicial ---		Cargos	Abonos	--- Saldo Final ---	
		Deudor	Acreedor			Deudor	Acreedor
5517	Amortizacion de Activos e Intangibles			372,029.84		372,029.84	
5517 1	Amortizacion de Software y Licencias			372,029.84		372,029.84	
559	Otros Gastos			3.06	40.19		37.13
5599	Otros gastos varios			3.06	40.19		37.13
5599 2	Otros Gastos			3.06	40.19		37.13
5599 2 1	Otros Gastos			3.06	40.19		37.13
56	INVERSION PUBLICA			1,265,437.57		1,265,437.57	
561	Inversion Publica no capitalizable			1,265,437.57		1,265,437.57	
5611	Construcciones en Bienes No capitalizabl			1,265,437.57		1,265,437.57	
5611 1	Obra publica no Capitalizable			1,265,437.57		1,265,437.57	
		0.00		163,369,938.79	931,613.21	162,438,325.58	



Ramo General 33
Fondo: Fondo de Aportaciones para la Infraestructura Social Municipal 2020
Estado de: Nuevo León
MUNICIPIO: SANTIAGO

N° del Proyecto	Denominación del proyecto	Ubicación: Municipio y Localidad	Instancia ejecutora o Unidad responsable	Avance físico			Avance financiero (Pesos)				
				Meta		Unidad de medida	Recursos Estatales depositados				
				Programada total	Avance alcanzado		Monto Anual	Ministrado	Comprometido	Ejercido	Pagado
	ALUMBRADO PÚBLICO EN CARRETERA A BAHÍA ESCONDIDA, SANTIAGO, N.L.						\$ 1,800,000.00	\$ 1,080,000.00	\$ -	\$ -	\$ -
	LINEA DE AGUA POTABLE EN CALLE MARTIN ZERTUCHE, COMUNIDAD SAN PEDRO, SANTIAGO, N.L.						\$ 760,999.00	\$ 456,599.40	\$ -	\$ -	\$ -
	ALUMBRADO PÚBLICO EN CALLEJÓN DE LAS VACAS, COMUNIDAD LOS CAVAZOS, SANTIAGO, N.L.						\$ 2,856,716.00	\$ 1,714,029.60	\$ -	\$ -	\$ -
	LINEA DE AGUA POTABLE EN CALLEJÓN JESÚS ROCHA, COMUNIDAD CIENEGUILLA, SANTIAGO, N.L.						\$ 955,089.00	\$ 573,053.40	\$ -	\$ -	\$ -
	5 ETAPA DE ALUMBRADO PÚBLICO EN CARRETERA A LA CORTINA, SANTIAGO, N.L.						\$ 900,000.00	\$ 540,000.00	\$ -	\$ -	\$ -
	PAVIMENTO EN CALLE MATAMORÓS (ENTRE RAYÓN Y GUERRERO), CENTRO DE SANTIAGO.						\$ 1,131,163.00	\$ 678,697.80	\$ -	\$ -	\$ -
			TOTAL:				\$ 8,403,967.00	\$ 5,042,380.20	\$ -	\$ -	\$ -



GOBIERNO MUNICIPAL
DE SANTIAGO, N.L.

C.P. FRANCISCO JAVIER ALMAGUER TAMEZ
SECRETARIO DE FINANZAS Y
TESORERO MUNICIPAL.



NORMAL () INFORME DE GOBIERNO () TRIMESTRAL (X)

Ramo General 33

Fondo: Fondo de Aportaciones para el Fortalecimiento Municipal 2020

Estado de: Nuevo León

MUNICIPIO: SANTIAGO

N° del Proyecto	Denominación del proyecto	Ubicación: Municipio y Localidad	Instancia ejecutora o Unidad responsable	Avance físico			Avance financiero (Pesos)				
				Meta		Unidad de medida	Recursos Estatales depositados				
				Programada total	Avance alcanzado		Monto Anual	Ministrado	Comprometido	Ejercido	Pagado
1	Fondo de Aportaciones para el Fortalecimiento Municipal.	SANTIAGO, N.L.	SRIA DE FINANZAS Y TESORERÍA MUNICIPAL.	100%	100%		\$ 30,267,781.20	\$ 15,133,890.60	\$ 15,133,890.60	\$ 12,493,973.07	\$ 12,493,973.07



GOBIERNO MUNICIPAL
DE SANTIAGO, N.L.

C.P. FRANCISCO JAVIER ALMAGUER TAMEZ
SECRETARIO DE FINANZAS Y
MUNICIPAL. TESORERO