



MUNICIPIO DE SANTIAGO N.L.

**CUARTA MODIFICACIÓN
PRESUPUESTO DE
EGRESOS DEL EJERCICIO
2020**



SANTIAGO NUEVO LEON

SFTM/1324/2021

Santiago, Nuevo León a 27 de ENERO 2021

**C. LIC VERONICA DAVILA MOYA
RESPONSABLE DEL
PERIÓDICO OFICIAL
DEL ESTADO DE NUEVO LEÓN**

P R E S E N T E.-

Por medio del presente atentamente solicito a Usted, la debida publicación en el Periódico Oficial del Estado la Cuarta modificación del Presupuesto de Egresos, correspondientes al ejercicio fiscal 2020, por programas, unidades responsables y objetivos, aprobado por el R. Ayuntamiento de Santiago N.L. en el acta 57 de la Quincuagésima Quinta sesión ordinaria, de fecha 26 de Enero de 2021, se envía a fin de dar cumplimiento a lo dispuesto al Artículos 66 fracción IV y 181 segundo párrafo de la Ley de Gobierno Municipal del Estado de Nuevo León.

Sin otro particular, me es grato reiterarle las seguridades de mi atenta y distinguida consideración.



**ATENTAMENTE
EL C. PRESIDENTE MUNICIPAL**

ING. JAVIER CABALLERO GAONA



**GOBIERNO MUNICIPAL
DE SANTIAGO, N.L.**

C.C.P. TESORERO MUNICIPAL
C.C.P. SECRETARIO DEL AYUNTAMIENTO
C.C.P. ARCHIVO

Se anexa Cd



MUNICIPIO DE SANTIAGO N.L.
CUARTA MODIFICACIÓN AL PRESUPUESTO DE
EGRESOS PARA EL EJERCICIO 2020

FUNDAMENTO LEGAL

CONSTITUCIÓN POLÍTICA DEL ESTADO DE NUEVO LEÓN

ARTÍCULO 128.- Tercer párrafo

Los Presupuestos de Egresos de los Municipios serán aprobados por los Ayuntamientos con base en sus ingresos disponibles. Asimismo, podrán autorizar en dichos presupuestos, las erogaciones plurianuales para aquellos proyectos de inversión en infraestructura que se determinen por el propio Ayuntamiento, encontrándose entre ellas las que se realicen bajo la modalidad de Proyecto de Prestación de Servicios, las erogaciones correspondientes deberán incluirse en los subsecuentes Presupuestos de Egresos. Los recursos de la Hacienda Municipal serán ejercidos en forma directa por los Gobiernos Municipales; el ejercicio de los recursos se hará con eficiencia, eficacia, economía, transparencia y honradez para satisfacer los objetivos a los que estén destinados.

LEY DE GOBIERNO MUNICIPAL DEL ESTADO DE NUEVO LEÓN.
TÍTULO SEGUNDO
DEL AYUNTAMIENTO Y SU FUNCIONAMIENTO

CAPÍTULO V
DE LAS ATRIBUCIONES DEL AYUNTAMIENTO

ARTÍCULO 33.- El Ayuntamiento tendrá las siguientes facultades y obligaciones:

III. En materia de Hacienda Pública Municipal:

- c) Presentar con oportunidad, y en su caso aprobar el presupuesto anual de egresos, que deberá establecer las partidas anuales y plurianuales, consideradas en relación con el Plan Municipal de Desarrollo, y la difusión de estos a más tardar, el 31 de diciembre de cada año;
- d) Establecer los criterios para la administración de la Hacienda Pública Municipal y vigilar la aplicación del presupuesto de egresos.

Secretaría de Finanzas y Tesorería
Calle Mina 224 Col Santa Rosalía Santiago N. L.



MUNICIPIO DE SANTIAGO N.L.
CUARTA MODIFICACIÓN AL PRESUPUESTO DE
EGRESOS PARA EL EJERCICIO 2020

CAPITULO XII
DE LA DIFUSION DE LOS ACTOS DEL AYUNTAMIENTO

ARTÍCULO 66.- Requieren de Publicación en la Gaceta Municipal o en el Periódico Oficial del Estado, los siguientes actos:

IV.-La aprobación de los presupuestos anuales de egresos, los que deberán establecer sus paridas anuales y plurianuales, consideradas en relación con el Plan Municipal de Desarrollo, así como las modificaciones a esta

TITULO NOVENO
DEL PATRIMONIO MUNICIPAL
CAPITULO III
DE LOS PRESUPUESTOS DE EGRESOS

ARTÍCULO 181.- Los Presupuestos de Egresos regularán el Gasto Público Municipal y se formularán con apoyo en Programas que señalen objetivos, metas y unidades responsables de su ejecución, detallando las asignaciones presupuestarias a nivel de partidas en términos de lo establecido en la Ley General de Contabilidad Gubernamental y la normatividad aplicable, incluyendo la calendarización de sus ejercicios.

A más tardar el día 31 de diciembre del año que antecede al ejercicio de su Presupuesto de Egresos, el Ayuntamiento deberá difundir un resumen del mismo. Asimismo, las modificaciones al Presupuesto de Egresos que autorice el Ayuntamiento, deberán difundirse, dentro de los quince días naturales siguientes a la fecha del acuerdo respectivo.

Secretaría de Finanzas y Tesorería
Calle Mina 224 Col Santa Rosalía Santiago N. L.

**MUNICIPIO DE SANTIAGO N.L.
CUARTA MODIFICACIÓN AL PRESUPUESTO DE
EGRESOS PARA EL EJERCICIO 2020**



SANTIAGO N.L.

Santiago, Nuevo León a 15 de enero 2021

**H. AYUNTAMIENTO
SANTIAGO NUEVO LEÓN**

En atención a lo dispuesto por el artículo 33 Fracción III de la Ley de Gobierno Municipal se pone a consideración del Republicano Ayuntamiento la cuarta modificación del Presupuesto de Egresos 2020 en la forma siguiente:

CUARTA MODIFICACIÓN 2020	PRESUPUESTO	PRIMERA	SEGUNDA	TERCERA	CUARTA	PRESUPUESTO
	APROBADO	MODIFICACIÓN				MODIFICADO
TOTAL APORTACIONES ESTATALES 2020 :	\$13,286,391.40	\$28,253,466.79	\$20,879,643.87	19,168,160.39	13,855,631.30	95,450,461.66
DESCENTRALIZADOS ESPECIFICOS	\$ -	\$16,500,000.00	\$12,000,000.00	18,500,000.00	13,500,000.00	60,500,000.00
PROYECTOS DE INFRAESTRUCTURA SOCIAL	\$ -	\$1,753,466.79	\$751,486.87		1,500,484.91	4,005,438.57
FONDO DE DESARROLLO MUNICIPAL	\$13,286,391.40	-\$2,000,000.00	\$1,281,135.00			12,567,526.40
FONDO DE PROVISIONES ECONOMICAS		\$12,000,000.00			1,043,772.15	13,043,772.15
REMANENTE EJERCICIOS ANT PROV ECONOMICAS			\$5,000,000.00			5,000,000.00
FONDO DE ULTRACRECIMIENTO			\$1,847,022.00			1,847,022.00
SIPINNA				668,160.39	-11,272.43	656,887.96
DESCENTRALIZADOS					-2,177,353.33	-2,177,353.33

**MUNICIPIO DE SANTIAGO N.L.
CUARTA MODIFICACIÓN AL PRESUPUESTO DE
EGRESOS PARA EL EJERCICIO 2020**



SANTIAGO N.L.

TOTAL APORTACIONES FEDERALES:	\$38,586,451.74	\$85,296.26			88,025.34	38,759,773.34
FORTALECIMIENTO MUNICIPAL	\$29,830,520.04	\$437,260.96			13,785.93	30,281,566.93
INFRAESTRUCTURA MUNICIPAL	\$8,755,931.70	-\$351,964.70			74,239.41	8,478,206.41
<u>ANTICIPO DE CONTRATISTAS</u>		\$7,147,373.26				7,147,373.26
APROBADOS Y PAGADOS EN 2019 Y QUE NO HAN CONSUMIDO						
PRESUPUESTO:						
PROYECTO DE INFRAESTRUCTURA SOCIAL		\$1,016,483.54				1,016,483.54
DESCENTRALIZADOS ESPECIFICOS		\$5,451,472.07				5,451,472.07
OTRAS EROGACIONES ECONOMICAS		\$482,320.55				\$482,320.55
FONDO DE DESARROLLO MUNICIPAL		\$75,342.69				\$75,342.69
RECURSOS PROPIOS		\$121,754.41				\$121,754.41
REMANTENTES DE FONDOS ETIQUETADOS 2019		\$7,629,378.69	-\$1,292,249.39	\$0.00		6,337,129.30
FONDO DE DESARROLLO MUNICIPAL		\$175,799.59				175,799.59
FONDOS DE DESCENTRALIZADOS ESPECIFICOS		\$2,560,370.28	-\$1,292,249.39			1,268,120.89
FONDO DE ULTRACRECIMIENTO		\$243,392.86				\$243,392.86
PROVISIONES ECONOMICAS		\$3,494,609.83				\$3,494,609.83

**MUNICIPIO DE SANTIAGO N.L.
CUARTA MODIFICACIÓN AL PRESUPUESTO DE
EGRESOS PARA EL EJERCICIO 2020**




SANTIAGO N.L.

FONDO DE SEGURIDAD MUNICIPAL		\$676,145.41				\$676,145.41
PROGRAMAS VARIOS		\$478,810.96				\$478,810.96
INFRAESTRUCTURA MUNICIPAL		\$249.76				\$249.76
REMANENTES DE RECURSOS PROPIOS 2019 PARA OBRA PÚBLICA				10,000,000.00		10,000,000.00
PRESUPUESTO 2020 OTROS	\$342,793,520.95					\$342,793,520.95
EXCEDENTES RECURSOS PROPIOS				20,000,000.00	13,080,576.39	33,073,408.48
EXCEDENTES PARTICIPACIONES FEDERALES				7,500,000.00		7,500,000.00
FINANCIAMIENTO POR ANTICIPO DE PARTICIPACIONES				6,392,710.00	-6,392,710.00	0
TOTAL CON MODIFICACIONES	\$394,666,364.09	\$43,115,515.00	\$19,587,394.48	63,060,870.39	20,631,523.03	541,061,666.99

VER DÉTALLE PRESUPUESTO MODIFICADO ANEXO 1.

Al pasar de \$394,666,364.09 a \$541,061,666.99 tenemos una variación presupuestal del orden del 37.09% aproximadamente, con relación al Presupuesto presentado y aprobado por el Republicano Ayuntamiento con fecha 12 de diciembre de 2019.

MUNICIPIO DE SANTIAGO N.L.
CUARTA MODIFICACIÓN AL PRESUPUESTO DE
EGRESOS PARA EL EJERCICIO 2020



SANTIAGO N.L.

Con lo anteriormente expuesto considero adecuado dar por concluida esta exposición, no sin antes solicitar su anuencia para la aprobación de la cuarta modificación presupuestal de los Egresos de 2020

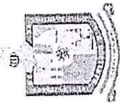
Atentamente


C. Francisco Javier Almaguer Tamez

Tesorero Municipal



SECRETARÍA DE FINANZAS
Y TESORERÍA MUNICIPAL
SANTIAGO, N.L.



MUNICIPIO DE SANTIAGO NL
CUARTA MODIFICACION PRESUPUESTO DE EGRESOS 2020
ESTADO ANALITICO DEL EJERCICIO DEL PRESUPUESTO DE EGRESOS
CLASIFICACION ECONOMICA (POR TIPO DE GASTO)

DESCRIPCION	APROBADO [1]	AMPLIACIONES Y REDUCCIONES 2020	MODIFICADO [3 = 1 + 2]
Gasto Corriente	\$ 314,318,940.68	\$ 28,722,950.76	\$ 343,041,891.44
Gasto de Capital	\$ 48,229,730.11	\$ 129,212,027.71	\$ 177,441,757.82
Amortización de la Deuda y Disminución de Pasivos	\$ 14,996,330.36	\$ -	\$ 1,541,713.99
Pensiones y Jubilaciones	\$ 17,121,362.94	\$ 1,914,940.80	\$ 19,036,303.74
Participaciones	\$ 394,666,364.09	\$ 146,395,302.90	\$ 541,061,666.99


PRESIDENTE MUNICIPAL
ING. JAVIER CABALLERO GAONA



GOSIERNO MUNICIPAL
DE SANTIAGO, N.L.


TESORERO MUNICIPAL
C. FRANCISCO JAVIER ALMAGUER TAMEZ


SINDECO PRIMERO
C. LAURA PATRICIA ESCOBEDO VAZQUEZ

MAQUINARIA, OTROS EQUIPOS Y HERRAMIENTAS	\$	1,125,266.05	\$	447,834.95	\$	376,351.24	\$	472,740.74	\$	1,476,523.08	\$	268,543.14	\$	1,745,066.22
ACTIVOS BIOLÓGICOS	\$	-	\$	-	\$	-	\$	-	\$	-	\$	-	\$	-
BIENES INMUEBLES	\$	-	\$	-	\$	255,297.44	\$	-	\$	255,297.44	\$	972,484.60	\$	1,227,782.04
ACTIVOS INTANGIBLES	\$	-	\$	-	\$	21,853,675.30	\$	36,181,151.89	\$	96,619,193.91	\$	58,945,825.51	\$	155,565,019.42
INVERSION PÚBLICA	\$	8,755,931.70	\$	29,828,435.02	\$	18,928,470.91	\$	30,949,992.86	\$	77,842,243.23	\$	57,009,729.55	\$	134,851,972.78
OBRA PÚBLICA EN BIENES DE DOMINIO PÚBLICO	\$	8,755,931.70	\$	19,207,847.76	\$	2,925,204.39	\$	5,231,159.03	\$	18,776,950.68	\$	1,936,095.96	\$	20,713,046.64
OBRA PÚBLICA EN BIENES PROPIOS	\$	-	\$	-	\$	-	\$	-	\$	-	\$	-	\$	-
PROYECTOS PRODUCTIVOS Y ACCIONES DE FOMENTO	\$	27,010,167.19	\$	16,750,077.03	\$	5,994,697.82	\$	1,898,844.78	\$	51,653,786.82	\$	46,870,931.71	\$	4,782,855.11
INVERSIONES FINANCIERAS Y OTRAS PROVISIONES	\$	-	\$	-	\$	-	\$	-	\$	-	\$	-	\$	-
INVERSIONES PARA EL FOMENTO DE ACTIVIDADES PRODUCTIVAS	\$	-	\$	-	\$	-	\$	-	\$	-	\$	-	\$	-
ACCIONES Y PARTICIPACIONES DE CAPITAL	\$	-	\$	-	\$	-	\$	-	\$	-	\$	-	\$	-
COMPRA DE TÍTULOS Y VALORES	\$	-	\$	-	\$	-	\$	-	\$	-	\$	-	\$	-
CONCESION DE PRÉSTAMOS	\$	-	\$	-	\$	-	\$	-	\$	-	\$	-	\$	-
INVERSIONES EN FIDEICOMISOS, MANDATOS Y OTROS ANALOGOS	\$	-	\$	-	\$	-	\$	-	\$	-	\$	-	\$	-
OTRAS INVERSIONES FINANCIERAS	\$	-	\$	-	\$	-	\$	-	\$	-	\$	-	\$	-
PROVISIONES PARA CONTINGENCIAS Y OTRAS EROGACIONES ESPECIALES	\$	27,010,167.19	\$	16,750,077.03	\$	5,994,697.82	\$	1,898,844.78	\$	51,653,786.82	\$	46,870,931.71	\$	4,782,855.11
PARTICIPACIONES Y APORTACIONES	\$	-	\$	-	\$	-	\$	-	\$	-	\$	-	\$	-
APORTACIONES	\$	-	\$	-	\$	-	\$	-	\$	-	\$	-	\$	-
CONVENIOS	\$	15,714,326.64	\$	12,939,626.83	\$	702,322.17	\$	231,946.93	\$	2,304,324.57	\$	253,862.61	\$	2,050,461.96
DEUDA PÚBLICA	\$	1,967,136.00	\$	85,115.56	\$	510,724.93	\$	186.22	\$	1,541,714.85	\$	0.86	\$	1,541,713.99
AMORTIZACION DE LA DEUDA PÚBLICA	\$	717,996.28	\$	4,451.97	\$	191,597.24	\$	231,758.71	\$	762,609.72	\$	253,861.75	\$	508,747.97
INTERESES DE LA DEUDA PÚBLICA	\$	-	\$	-	\$	-	\$	-	\$	-	\$	-	\$	-
COMISIONES DE LA DEUDA PÚBLICA	\$	-	\$	-	\$	-	\$	-	\$	-	\$	-	\$	-
GASTOS DE LA DEUDA PÚBLICA	\$	-	\$	-	\$	-	\$	-	\$	-	\$	-	\$	-
COSTO POR COBERTURAS	\$	-	\$	-	\$	-	\$	-	\$	-	\$	-	\$	-
APOYOS FINANCIEROS	\$	13,029,194.36	\$	13,029,194.36	\$	-	\$	-	\$	-	\$	-	\$	-
ADEUDOS DE EJERCICIOS FISCALES ANTERIORES (ADEFAS)	\$	394,666,364.09	\$	43,115,515.50	\$	19,587,393.98	\$	63,060,870.39	\$	520,430,143.96	\$	20,631,523.03	\$	541,061,666.99

PRESIDENTE MUNICIPAL


ING. JAVIER CABALLERO GAONA

TESORERO MUNICIPAL

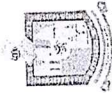
C. FRANCISCO JAVIER ALMAGUER TAMEZ

SINDICO PRIMERO

C. LAURA PATRICIA ESCOBEDO VAZQUEZ



GOBIERNO MUNICIPAL DE SANTIAGO, N.L.




MUNICIPIO DE SANTIAGO NL
 CUARTA MODIFICACION PRESUPUESTO DE EGRESOS 2020
 ESTADO ANALITICO DEL EJERCICIO DEL PRESUPUESTO DE EGRESOS
 CLASIFICACION FUNCIONAL (FINALIDAD Y FUNCION)

CLASIFICACION FUNCIONAL	PRESUPUESTO APROBADO [1]	PRIMERA AMPLIACION [2]	SEGUNDA AMPLIACION [3]	TERCERA AMPLIACION [4]	PRESUPUESTO MODIFICADO [= 1 + 2 + 3 + 4]	CUARTA AMPLIACION [5]	CUARTA AMPLIACION [6]
GOBIERNO	\$ 213,249,666.74	\$ 31,256,873.34	\$ 14,578,439.29	\$ 13,769,721.87	\$ 272,854,701.24	\$ 40,009,383.50	\$ 232,845,317.74
LEGISLACION	\$ 5,469,828.90	\$ 586,168.46	\$ 1,486,492.15	\$ 975,231.79	\$ 5,394,920.80	\$ 505,216.43	\$ 5,900,137.23
JUSTICIA	\$ 2,731,746.63	\$ 418.28	\$ 78,604.22	\$ 807,602.65	\$ 3,461,163.34	\$ 61,847.45	\$ 3,999,315.89
COORDINACION DE LA POLITICA DE GOBIERNO	\$ 34,830,860.69	\$ 6,086,125.93	\$ 3,187,018.29	\$ 5,158,254.75	\$ 49,262,259.66	\$ 3,237,678.21	\$ 52,499,937.87
RELACIONES EXTERIORES	\$ 57,927,955.95	\$ 18,717,401.78	\$ 11,793,386.60	\$ 7,532,952.01	\$ 95,971,696.34	\$ 50,152,718.38	\$ 45,818,977.96
ASUNTOS FINANCIEROS Y HACENDARIOS	\$ 81,689,450.00	\$ 5,906,289.14	\$ 136,890.06	\$ 2,179,557.57	\$ 85,553,071.63	\$ 4,887,787.44	\$ 90,440,859.07
SEGURIDAD NACIONAL	\$ 30,599,824.57	\$ 1,132,806.67	\$ 1,946,743.59	\$ 3,425,701.82	\$ 33,211,559.47	\$ 1,574,500.25	\$ 34,786,059.72
ASUNTOS DE ORDEN PUBLICO Y DE SEGURIDAD INTERIOR	\$ 159,506,701.26	\$ 24,437,710.30	\$ 6,910,478.00	\$ 46,219,254.59	\$ 237,074,144.15	\$ 59,940,177.35	\$ 297,014,321.50
OTROS SERVICIOS GENERALES	\$ 25,862,519.86	\$ 762,360.11	\$ 4,811,499.04	\$ 4,379,371.91	\$ 24,768,032.62	\$ 382,282.59	\$ 25,150,315.21
DESARROLLO SOCIAL	\$ 66,054,289.29	\$ 25,439,722.49	\$ 19,376,270.27	\$ 39,528,150.50	\$ 150,398,432.55	\$ 56,465,680.42	\$ 206,864,112.97
PROTECCION AMBIENTAL	\$ 1,469,030.97	\$ 35,272.68	\$ 609,138.10	\$ 599,698.03	\$ 1,493,863.58	\$ 3,090.00	\$ 1,496,953.58
VIVIENDA Y SERVICIOS A LA COMUNIDAD	\$ 7,216,036.90	\$ 396,331.89	\$ 958,515.02	\$ 226,334.05	\$ 6,427,499.72	\$ 461,501.19	\$ 6,889,000.91
RECREACION, CULTURA Y OTRAS MANIFESTACIONES SOCIALES	\$ 12,996,179.17	\$ 187,161.95	\$ 2,876,003.64	\$ 14,353.54	\$ 9,916,660.04	\$ 259,881.18	\$ 10,178,541.22
EDUCACION	\$ 44,279,191.36	\$ 422,992.37	\$ 2,965,923.26	\$ 1,826,269.74	\$ 42,716,543.47	\$ 2,280,430.88	\$ 44,996,974.35
PROTECCION SOCIAL	\$ 1,529,453.71	\$ 61,102.33	\$ 244,711.21	\$ 127,472.00	\$ 1,351,112.17	\$ 87,311.09	\$ 1,438,423.26
OTROS ASUNTOS SOCIALES	\$ 8,880,801.73	\$ 360,558.69	\$ 1,901,523.31	\$ 1,714,630.31	\$ 9,054,467.42	\$ 954,591.93	\$ 10,009,059.35
DESARROLLO ECONOMICO	\$ 3,045,677.72	\$ 172,264.71	\$ 598,706.70	\$ 929,024.37	\$ 3,547,260.10	\$ 193,785.42	\$ 3,741,045.52
ASUNTOS ECONOMICOS, COMERCIALES Y LABORALES EN GENERAL	\$ -	\$ -	\$ -	\$ -	\$ -	\$ -	\$ -
AGROPECUARIA, SILVICULTURA, PESCA Y CAZA	\$ -	\$ -	\$ -	\$ -	\$ -	\$ -	\$ -
COMBUSTIBLES Y ENERGIA	\$ -	\$ -	\$ -	\$ -	\$ -	\$ -	\$ -
MINERIA, MANUFACTURAS Y CONSTRUCCION	\$ -	\$ -	\$ -	\$ -	\$ -	\$ -	\$ -
TRANSPORTE	\$ -	\$ -	\$ -	\$ -	\$ -	\$ -	\$ -
COMUNICACIONES	\$ 5,835,124.01	\$ 188,293.98	\$ 1,302,816.61	\$ 786,603.94	\$ 5,507,207.32	\$ 760,806.51	\$ 6,268,013.83
TURISMO	\$ -	\$ -	\$ -	\$ -	\$ -	\$ -	\$ -
CIENCIA, TECNOLOGIA E INNOVACION	\$ -	\$ -	\$ -	\$ -	\$ -	\$ -	\$ -
OTRAS INDUSTRIAS Y OTROS ASUNTOS ECONOMICOS	\$ 13,029,194.36	\$ 12,939,626.83	\$ -	\$ 1,357,263.62	\$ 1,446,831.15	\$ 253,862.75	\$ 1,192,968.40
OTRAS NO CLASIFICADAS EN FUNCIONES ANTERIORES	\$ -	\$ 89,567.53	\$ -	\$ 607,263.62	\$ 696,831.15	\$ 253,862.75	\$ 442,968.40
TRANSACCIONES DE LA DEUDA PUBLICA / COSTO FINANCIERO DE LA DEUDA	\$ -	\$ -	\$ -	\$ 750,000.00	\$ 750,000.00	\$ -	\$ 750,000.00
TRANSFERENCIAS, PARTICIPACIONES Y APORTACIONES ENTRE DIFERENTES NIVELES Y ORDENE	\$ -	\$ -	\$ -	\$ -	\$ -	\$ -	\$ -
SANEAMIENTO DEL SISTEMA FINANCIERO	\$ 13,029,194.36	\$ 13,029,194.36	\$ -	\$ -	\$ -	\$ -	\$ -
ADEUDOS DE EJERCICIOS FISCALES ANTERIORES	\$ 394,666,364.09	\$ 43,115,515.50	\$ 19,587,393.98	\$ 63,060,870.39	\$ 520,430,143.96	\$ 20,631,523.03	\$ 541,061,666.99
TOTAL							

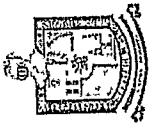
PRESIDENTE MUNICIPAL
 ING JAVIER CABALLERO GAONA

TESORERO MUNICIPAL
 C. FRANCISCO JAVIER ALMAGUER-TAMEZ

SINDICO PRIMERO
 C. LAURA PATRICIA ESCOBEDO VAZQUEZ



GOBIERNO MUNICIPAL
 DE SANTIAGO, N.L.



MUNICIPIO DE SANTIAGO NL
 CUARTA MODIFICACION PRESUPUESTO DE EGRESOS 2020
 ESTADO ANALITICO DEL EJERCICIO DEL PRESUPUESTO DE EGRESOS

NO.	CLASIFICACIÓN ADMINISTRATIVA	APROBADO		AMPLIACIONES Y REDUCCIONES 2020		MODIFICADO
		[1]	[2]	[2]	[3 = 1 + 2]	
155	Coord. de Asistencia Inte	\$	50.11	\$	50.11	\$ 50.11
1000	PRESIDENCIA MPAL	\$	5,765,635.33	\$	15,078,940.47	\$ 20,844,575.80
1010	AYUNTAMIENTO (CABILDO)	\$	5,469,828.90	\$	211,285.33	\$ 5,681,114.23
1020	CONTRALORIA MPAL	\$	2,378,169.58	\$	55,704.00	\$ 2,433,873.58
1021	DIR MEJORA REGULATORIA Y NORMATIVIDAD	\$	324,031.79	\$	238,037.07	\$ 562,068.86
1022	COORD MEJORA REGULATORIA	\$	216,563.78	\$	13,498.58	\$ 230,062.36
1023	DIR DE FISCALIZACION Y AUDITORIA	\$	896,002.34	\$	125,590.27	\$ 770,412.07
1024	COORD FISCALIZACION	\$	216,407.81	\$	14,342.58	\$ 230,750.39
1025	COORD AUDITORIA	\$	184,833.10	\$	206,360.49	\$ 391,193.59
1026	DIR TRANSPARENCIA Y ARCHIVO	\$	400,227.81	\$	113,866.80	\$ 514,094.61
1027	DIR ANTICORRUPCION	\$	9,874,916.79	\$	5,146,727.44	\$ 15,021,644.23
1030	OFNA EJECUTIVA DEL ALCALDE	\$	536,825.04	\$	43,011.15	\$ 579,836.19
1031	DIR RELACIONES PUBLICAS	\$	55,205.11	\$	40,988.32	\$ 14,216.79
1032	COORD RELACIONES PUBLICAS	\$	959,760.01	\$	35,679.86	\$ 995,439.87
1033	DIR COMUNICACION SOCIAL	\$	250,323.93	\$	9,603.58	\$ 259,927.51
1034	COORD CONTENIDO AUDIOVISUAL Y PRENSA	\$	196,275.17	\$	184,007.80	\$ 12,267.37
1035	COORD IMAGEN INSTITUCIONAL	\$	412,098.88	\$	61,750.72	\$ 350,348.16
1036	DIR DE PLANEACION ESTRATEGICA	\$	243,491.79	\$	16,435.72	\$ 259,927.51
1037	COORD PLANEACION ESTRATEGICA	\$	189,639.80	\$	8,947.56	\$ 198,587.36
1038	COORD DE POLITICAS PUBLICAS	\$	607,763.58	\$	49,526.31	\$ 657,289.89
1039	DIR LOGISTICA Y AGENDA	\$	4,225,999.44	\$	333,920.59	\$ 4,559,920.03
1040	DIR GRAL TURISMO Y EVENTOS	\$	331,347.25	\$	50,172.42	\$ 381,519.67
1041	DIR PROMOCION TURISTICA	\$	190,444.21	\$	229,892.47	\$ 420,336.68
1042	PROMOCION TUR EVENT	\$	737,890.47	\$	97,617.99	\$ 640,272.48
1043	DIR EVENTOS ESPECIALES	\$	349,442.64	\$	44,012.68	\$ 305,429.96
1044	DIR PLAN Y ENLACE PUEBLOS MAGICOS	\$	9,215,673.96	\$	261,778.99	\$ 9,477,452.95
1050	DIR GRAL DEL SISTEMA MPAL PARA EL DIF	\$		\$		\$

1051	DIR DE SERVICIOS FAMILIARES	\$	1,454,805.51	\$	22,581.23	\$	1,477,386.74
1052	DIR DE CENTROS DIF	\$	2,400,998.70	\$	1,100,303.56	\$	3,501,302.26
1053	DIR DE BIENESTAR INTEGRAL	\$	3,117,871.10	-\$	120,731.19	\$	2,997,139.91
1054	DIR DE AT' DEL ADULTO MAYOR	\$	5,402,036.21	-\$	796,193.90	\$	4,605,842.31
1055	DIR ADMINISTRATIVA DIF	\$	5,564,645.49	-\$	2,129,512.15	\$	3,435,133.34
1100	SRIA DE AYUNTAMIENTO	\$	5,817,851.69	-\$	1,647,006.15	\$	4,170,845.54
1101	COORD JUECES AUX Y ENLACE CON SOC CIVIL	\$	889,358.10	\$	367,552.66	\$	1,256,910.76
1102	COORD ENLACE CON S.R.E	\$	1,422,369.72	-\$	277,822.51	\$	1,144,547.21
1103	COORD JUECES CALIFICADORES	\$	771,672.53	-\$	111,457.26	\$	660,215.27
1110	CONSEJERIA JURIDICA	\$	1,912,624.66	-\$	496,117.97	\$	1,416,506.69
1111	COORD DE LO CONTENCIOSO	\$	424,919.43	-\$	6,928.79	\$	417,990.64
1112	COORD JURIDICA CONSULTIVA	\$	795,929.71	-\$	248,047.78	\$	547,881.93
1113	COORD ENLACE INTERINSTITUCIONAL	\$	585,387.57	-\$	350,907.31	\$	234,480.26
1120	DIR COMERCIO ESPEC Y ALCOHOLES	\$	1,886,415.11	-\$	720,669.82	\$	1,165,745.29
1121	COORD INSPECCION Y VIGILANCIA	\$	1,086,862.29	-\$	39,310.03	\$	1,047,552.26
1130	DIR PROTECCION CIVIL	\$	8,410,875.61	\$	768,529.72	\$	9,179,405.33
1131	COORD RIESGO INSPECC	\$	390,604.09	-\$	124,061.62	\$	266,542.47
1140	DIR TECNICA	\$	290,034.63	\$	118,311.87	\$	408,346.50
1141	COORD TECNICA DEL AYUNTAMIENTO	\$	200,817.20	\$	22,400.53	\$	223,217.73
1200	SRIA FINANZAS Y TES MPAL	\$	44,216,847.00	-\$	12,007,428.81	\$	32,209,418.19
1210	DIR INGRESOS Y REC INM	\$	3,331,669.84	\$	187,471.99	\$	3,519,141.83
1220	DIR EGRESOS	\$	15,865,575.10	-\$	13,237,409.48	\$	2,628,165.62
1230	DIR DE CATASTRO Y PATRIMONIO	\$	1,395,253.70	\$	475,695.26	\$	1,870,948.96
1231	COORD DE CATASTRO.	\$	380,658.38	-\$	150,591.57	\$	230,066.81
1232	COORD DE PATRIMONIO.	\$	910,075.76	\$	2,525.79	\$	912,601.55
1240	DIR ADQUISICIONES	\$	2,769,237.79	\$	170,561.98	\$	2,939,799.77
1250	JUBILADOS	\$	4,364,197.93	\$	1,471,591.11	\$	5,835,789.04
1251	PENSIONADOS POR EDAD	\$	3,576,551.39	\$	1,514,830.93	\$	5,091,382.32
1252	PENSIONADOS POR ENFERMEDAD	\$	2,942,180.20	\$	109,503.50	\$	3,051,683.70
1253	PENSIONADOS POR VIUDEZ	\$	6,200,000.00	-\$	1,192,395.72	\$	5,007,604.28
1254	PENSIONES HIJOS DISCAPACIDAD	\$	38,433.42	\$	11,410.98	\$	49,844.40
1300	SRIA DE OBRAS PUBLICAS	\$	4,283,710.92	\$	2,196,527.33	\$	6,480,238.25
1301	COORD CONSTRUCCION	\$	3,679,968.26	-\$	468,346.36	\$	3,211,621.90
1310	DIR. OBRAS PUBLICAS	\$	13,750,956.27	\$	146,059,070.24	\$	159,810,026.51
1311	COORD DE OBRA PUBLICA.	\$	152,346.01	-\$	152,346.01	\$	-
1320	DIR ESTIMACIONES COSTOS Y CONTRTOS	\$	291,500.00	\$	47,187.23	\$	338,687.23
1330	DIR NORMATIVIDAD	\$	1,066,703.70	\$	139,675.80	\$	1,206,379.50
1331	COORD JURIDICA OP	\$	216,567.82	-\$	11,850.05	\$	204,717.77
1400	SRIA DESARROLLO ECONOM Y CULTURA	\$	4,594,930.03	\$	897,993.81	\$	5,492,923.84
1410	DIR FOMENTO ECONOMICO	\$	283,881.79	\$	21,677.67	\$	305,559.46

1411	COORD PYME Y GESTORIA	\$	450,302.12	\$	51,430.85	\$	501,732.97
1412	COORD EMPLEO Y TALENTO	\$	317,960.71	\$	173,366.29	\$	144,594.42
1420	DIR DE DESARROLLO RURAL	\$	208,664.33	\$	330,045.08	\$	538,709.41
1421	COORD FOMENTO RURAL	\$	216,563.78	\$	13,498.58	\$	230,062.36
1430	DIR CULTURA	\$	1,133,684.26	\$	152,867.12	\$	980,817.14
1431	COORD CENTROS CULTURALES	\$	999,009.69	\$	69,821.00	\$	929,188.69
1432	COORD CULTURA	\$	121,614.05	\$	121,614.05	\$	-
1500	SRIA DESARROLLO SOCIAL	\$	8,163,730.23	\$	3,283,431.63	\$	4,880,298.60
1510	DIR EDUCACION	\$	4,500,489.08	\$	542,339.68	\$	5,042,828.76
1511	COORD IDIOMAS	\$	162,711.79	\$	6,096.62	\$	168,808.41
1512	COORD PREPA ABIERTA	\$	125,733.87	\$	10,731.77	\$	136,465.64
1520	DIR DEPORTES	\$	4,190,538.04	\$	353,731.81	\$	4,544,269.85
1521	COORD ADMINIS Y DE U DEPORTIVAS	\$	162,711.79	\$	6,096.62	\$	168,808.41
1522	COORD DE DES DEPORTIVO Y OLIMPIADAS	\$	162,711.79	\$	124,251.62	\$	38,460.17
1523	COORD DEPORTE SOCIAL Y LIGAS DEP	\$	127,526.55	\$	9,941.58	\$	137,468.13
1530	DIR AT A LA MUJER	\$	728,360.67	\$	100,226.55	\$	828,587.22
1531	COORD AT A LA MUJER	\$	132,354.41	\$	6,343.89	\$	138,698.30
1540	DIR DE LA JUVENTUD	\$	477,498.83	\$	210,948.45	\$	266,550.38
1541	COORD DE LA JUVENTUD	\$	191,239.80	\$	13,347.56	\$	204,587.36
1550	DIR SALUD	\$	1,413,443.59	\$	433,707.58	\$	979,736.01
1600	SRIA DE SERVICIOS PUBLICOS	\$	15,425,071.81	\$	3,101,883.85	\$	12,323,187.96
1601	COORD ADMINISTRATIVA SERV PUBLICOS	\$	995,005.32	\$	314,679.05	\$	680,326.27
1610	DIR IMAGEN URBANA Y LIMPIA	\$	8,280,645.69	\$	2,853,151.67	\$	11,133,797.36
1611	COORD IMAGEN URBANA Y LIMPIA	\$	218,907.82	\$	177,762.25	\$	41,145.57
1612	IMAGEN URBANA Y LIMPIA EVENTUAL	\$	418,464.77	\$	7,452.72	\$	411,012.05
1620	DIR VIAS PUB	\$	24,980,191.32	\$	261,178.62	\$	24,719,012.70
1621	VIAS PUBLICAS EVENT	\$	732,008.63	\$	362,924.32	\$	369,084.31
1630	DIR ALUMBRADO PUBLICO	\$	6,105,922.64	\$	2,961,762.95	\$	9,067,685.59
1700	SRIA SEG PUB Y VIAL	\$	34,421,956.41	\$	1,874,234.85	\$	36,296,191.26
1710	DIR GRAL DE OPERACIONES	\$	619,017.65	\$	41,411.40	\$	577,606.25
1711	COORD DE LA UNIDAD DE ANALISIS E INTELIGENCIA	\$	365,874.64	\$	34,483.20	\$	400,357.84
1720	DIR POLICIA	\$	23,691,017.43	\$	890,441.06	\$	22,800,576.37
1721	JEFATURA ESCOLTA	\$	2,373,512.59	\$	180,068.65	\$	2,553,581.24
1730	DIR TRANSITO	\$	2,445,458.51	\$	762,774.93	\$	1,682,683.58
1731	TRANSITO EVENTUAL	\$	1,770,071.72	\$	1,390,776.62	\$	379,295.10
1740	DIR PREV DEL DELITO	\$	526,675.69	\$	1,753.33	\$	524,922.36
1750	DIR ADMINISTRATIVA SEG PUB	\$	1,654,931.26	\$	497,084.60	\$	2,152,015.86
1751	ADMIN SEG PUB EVENTUAL	\$	285,137.95	\$	196,171.47	\$	481,309.42
1800	SRIA DE ADMINISTRACION	\$	3,648,363.80	\$	1,199,960.04	\$	4,848,323.84
1810	DIR RECURSOS HUMANOS	\$	1,045,255.01	\$	326,807.57	\$	1,372,062.58

1811	COOR DE RELACIONES LABORALES	\$	225,634.63	-\$	28,869.92	\$	196,764.71
1812	COORD DE SEGURIDAD SOCIAL	\$	8,789,328.43	\$	818,707.79	\$	9,608,036.22
1820	DIR DE MANTENIMIENTO	\$	477,686.63	\$	125,673.64	\$	603,360.27
1821	COORD INTENDENCIA	\$	4,216,326.44	-\$	340,346.04	\$	3,875,980.40
1822	COORD DE MTTO	\$	544,881.04	-\$	144,506.90	\$	400,374.14
1823	COORD VIGILANCIA	\$	2,083,612.86	\$	203,838.60	\$	2,287,451.46
1824	COORD MTTO VEHICULAR	\$	1,420,771.45	-\$	172,520.20	\$	1,248,251.25
1825	MTTO VEHICULAR EVENT	\$	180,664.85	\$	25,953.50	\$	206,618.35
1830	DIR INFORMATICA	\$	2,348,130.04	\$	1,607,772.00	\$	3,955,902.04
1831	COORD HARDWARE	\$	225,074.92	\$	4,987.44	\$	230,062.36
1832	COORD INFRAESTRUCTURA	\$	224,887.92	\$	5,174.44	\$	230,062.36
1833	COORD DE SOFTWARE	\$	216,000.00	\$	33,694.92	\$	249,694.92
1840	DIR PANTEONES Y S FUN	\$	3,940,300.99	\$	1,421,401.48	\$	5,361,702.47
1890	SINDICATO	\$	2,731,746.63	\$	667,569.26	\$	3,399,315.89
1900	SRIA DE INNOVACION Y PAT CIUDADANA	\$	1,613,399.14	\$	500,728.05	\$	2,114,127.19
1910	DIR PARTICIPACION CIUDADANA	\$	1,590,861.53	\$	242,867.52	\$	1,833,729.05
1911	COORD PARTICIPACION	\$	189,639.80	\$	8,947.56	\$	198,587.36
1930	DIR ATENCION Y GESTION MPAL	\$	984,607.49	-\$	85,708.15	\$	898,899.34
2000	SRIA SUSTENTABILIDAD URBANA Y AMBIENTAL	\$	2,365,978.63	-\$	845,795.11	\$	1,520,183.52
2001	COORD JURIDICA CONTROL URBANO	\$	448,979.03	\$	116,181.19	\$	565,160.22
2002	COORD INSPECTORES D URB	\$	1,119,130.47	-\$	152,611.23	\$	966,519.24
2010	DIR DE CONTROL URBANO.	\$	905,944.37	-\$	55,898.39	\$	850,045.98
2011	COORD DE USO DE SUELO Y ANUNCIOS	\$	189,639.80	\$	8,947.56	\$	198,587.36
2012	COORD DE CASA HAB Y TRAMITES MENORES	\$	502,899.11	-\$	1,137.34	\$	501,761.77
2020	DIR PLANEACION E ING VIAL	\$	1,150,005.20	-\$	680,462.07	\$	469,543.13
2030	DIR ECOLOGIA	\$	623,769.48	-\$	54,694.96	\$	569,074.52
		\$	394,666,364.09	\$	146,395,302.90	\$	541,061,666.99


 PRESIDENTE MUNICIPAL
 ING JAVIER CABALLERO GAONA



TESORERO MUNICIPAL
 C. FRANCISCO JAVIER ALMAGUER-TAMEZ


 SINDICO PRIMERO
 C. LAURA PATRICIA ESCOBEDO VAZQUEZ



MUNICIPIO DE SANTIAGO NL
 ESTADO ANALITICO DEL EJERCICIO DEL PRESUPUESTO DE EGRESOS
 GASTO POR CATEGORIA PROGRAMATICA
 CUARTA MODIFICACION PRESUPUESTO DE EGRESOS 2020

CLASIFICACIÓN PROGRAMÁTICA	APROBADO [1]	AMPLIACIONES Y REDUCCIONES 2020 [2]	MODIFICADO [3 = 1 + 2]
Subsidios: Sector Social y Privado o Entidades Fed	\$ 33,688,023.68	\$ 2,368,499.73	\$ 31,319,523.95
S Sujetos a Reglas de Operación	\$ 323.25	\$ 323.25	\$ -
U Otros Subsidios	\$ -	\$ -	\$ -
Desempeño de las Funciones	\$ 208,317,094.03	\$ 4,425,717.35	\$ 212,742,811.38
E Prestación de Servicios Públicos	\$ -	\$ -	\$ -
B Provisión de Bienes	\$ 252,080.03	\$ 182,980.09	\$ 69,099.94
P Planeación, seguimiento y evaluación de políticas públicas	\$ 9,227,326.73	\$ 963,861.74	\$ 10,191,188.47
F Promoción y Fomento	\$ 2,930,210.20	\$ 433,469.91	\$ 2,496,740.29
G Regulación y Supervisión	\$ -	\$ -	\$ -
A Funciones de las Fuerzas Armadas (Unicamente Gobierno Federal)	\$ -	\$ 96,034.99	\$ 96,034.99
R Especificos	\$ 39,473,798.41	\$ 137,716,817.14	\$ 177,190,615.55
K Proyectos de Inversión	\$ -	\$ -	\$ -
Administrativos y de Apoyo	\$ 49,870,776.11	\$ 15,956,386.21	\$ 65,827,162.32
M Apoyo al proceso presupuestario y para mejorar la eficiencia institucional	\$ 15,166,263.44	\$ 1,318,598.07	\$ 16,484,861.51
O Apoyo a la función pública y al mejoramiento de la gestión	\$ 2,731,746.63	\$ 667,569.26	\$ 3,399,315.89
W Operaciones ajenas	\$ -	\$ -	\$ -
Compromisos	\$ -	\$ -	\$ -
L Obligaciones de cumplimiento de resolución jurisdiccional	\$ -	\$ -	\$ -
Desastres Naturales	\$ -	\$ -	\$ -
Obligaciones	\$ 17,121,362.94	\$ 1,914,940.80	\$ 19,036,303.74
J Pensiones y jubilaciones	\$ -	\$ -	\$ -
T Aportaciones a la seguridad social	\$ -	\$ -	\$ -
Y Aportaciones a fondos de estabilización	\$ -	\$ -	\$ -
Z Aportaciones a fondos de inversión y reestructura de pensiones	\$ -	\$ -	\$ -
Programas de Gasto Federalizado (Gobierno Federal)	\$ -	\$ -	\$ -
I Gasto Federalizado	\$ -	\$ -	\$ -
C Participaciones a entidades federativas y municipios	\$ 2,858,164.28	\$ 650,155.32	\$ 2,208,008.96
D Costo financiero, deuda o apoyos a deudores y ahorradores	\$ -	\$ -	\$ -
H	\$ 13,029,194.36	\$ 13,029,194.36	\$ -
H Adeudos de ejercicios fiscales anteriores	\$ 394,666,364.09	\$ 146,395,302.90	\$ 541,061,666.99



GOBIERNO MUNICIPAL
 DE SANTIAGO, N.L.

Escobedo

SINDICO PRIMERO
 C. LAURA PATRICIA ESCOBEDO VAZQUEZ

TESORERO MUNICIPAL
 C. FRANCISCO JAVIER ALMAGUER-TAMEZ

PRESIDENTE MUNICIPAL
 ING. JESUS CABALLERO GAONA