




**Gobierno  
de Santiago**



Anexo  
Acta de Cabildo  
Certificada y Calificada

OFICIO No. OE/ SFYI/1689/19

ASUNTO: Proyecto de Presupuesto  
de Ingresos para el año 2020

Santiago, Nuevo León, a 29 de noviembre del 2019

**Dip. Juan Carlos Ruiz García**  
**Presidente de la Mesa Directiva del H. Congreso del Estado de Nuevo León**  
**Presente.-**

Para dar cumplimiento a lo dispuesto por el artículo 128 de la Constitución Política del Estado de Nuevo León, los artículos 33 fracción III, inciso b) y 175 de la Ley de Gobierno Municipal del Estado de Nuevo León, artículo 61, fracción I de la Ley General de Contabilidad Gubernamental y el artículo 18 de la Ley de Disciplina Financiera de las Entidades Federativas y Municipios, envío a usted el Proyecto de Presupuesto de Ingresos para el Ejercicio Fiscal del año 2020 autorizado por el Ayuntamiento de Santiago, Nuevo León, en el Acta No. 28 de la Vigésima Séptima Sesión Ordinaria de Cabildo de fecha 29 de noviembre del presente año.

**PRIMERO.** - El Proyecto de Presupuesto de Ingreso del Municipio de Santiago, Nuevo León, fue elaborado en base a los siguientes criterios económicos:

Con la finalidad de ser congruentes con los Criterios Generales de Política Económica emitidos por el Centro de Estudios de las Fianzas Públicas (CEFP) para el año 2020, tal como lo establece el artículo 18 de la Ley de Disciplina Financiera de las Entidades Federativas y Municipios, y tomando como base los aspectos relevantes que pudieran tener un impacto a los ingresos del Municipio de Santiago, Nuevo León, se consideró que la elaboración del Presupuesto de Ingresos para el Ejercicio Fiscal 2020, deberá tener como soporte las políticas económicas que se señalan a continuación, en las cuales se explicará el motivo de las variaciones más relevantes con relación al presupuesto vigente que corresponde al ejercicio fiscal 2019.

Se estima de acuerdo con los Criterios de Política Fiscal de la Federación para el ejercicio 2020 un promedio de incremento del 3% de inflación, el cual pudiera impactar benéficamente en el cobro de Impuestos, Derechos, Productos y Aprovechamientos en base a la Ley de Hacienda para los Municipios del Estado de Nuevo León., los cuales tendrán un crecimiento de captación similar al porcentaje antes señalado.

Ahora bien, en lo que corresponde a los ingresos derivados de Aportaciones, Participaciones Federales y Subsidios. se opta por estructurar un presupuesto más conservador para el ejercicio fiscal 2020, en el cual se consideró la base de datos de los ingresos del mes de enero a octubre del ejercicio actual (2019) y estimado para los meses de noviembre y diciembre con las siguientes apreciaciones:

- Impuestos (excepto ISAI), Derechos, Productos, Aprovechamientos y Aportaciones del Ramo 33 un incremento del 2%.
- ISAI: fue distribuido proporcionalmente incrementándole un 5% atendiendo al número estimado de operaciones.
- Participaciones: En general se dejó la base de datos distribuido proporcionalmente con un incremento del 2%, a excepción de la Participación del ISR que se consideró un importe mensual atendiendo al promedio recaudado de los últimos meses del ejercicio 2019.
- Subsidios: Fondos Descentralizados, Fondo de Ultracrecimiento, Fondo de Seguridad Municipal, Fondo de Desarrollo Municipal y Otras Aportaciones Estatales se consideró un incremento del 1.5%.

Asimismo, para el ejercicio fiscal 2020 se estima recibir un 7% de incremento en los ingresos municipales, en relación con el Presupuesto de Ingresos del ejercicio 2019, es decir, se proyecta recibir \$26,658,334.44 (Veinte y seis millones seiscientos cincuenta y ocho mil trescientos treinta y cuatro pesos 44/100 M. N), más que el presupuesto anterior. Ahora bien, es importante mencionar que este ejercicio es comparado con el documento presentado para su aprobación al H. Congreso del Estado de Nuevo León para el ejercicio 2019 y no por el ingreso real percibido en ejercicio corriente.



SEGUNDO. - Se presenta el Proyecto de Presupuesto de Ingresos del Municipio de Santiago, Nuevo León, para el ejercicio fiscal 2020.

**PROYECTO DE PRESUPUESTO DE INGRESOS DEL MUNICIPIO DE SANTIAGO, NUEVO LEÓN,  
PARA EL EJERCICIO FISCAL 2020.  
(PESOS)**

Municipio de Santiago, N.L.	Ingreso Estimado
<b>Iniciativa de Ley de Ingresos para el Ejercicio Fiscal 2020</b>	
<b>Total</b>	<b>\$394,666,364.00</b>
<b>Impuestos</b>	<b>166,628,985</b>
Impuestos Sobre los Ingresos	392,557
Impuestos Sobre el Patrimonio	162,686,173
Impuestos Sobre la Producción, el Consumo y las Transacciones	0
Impuestos al Comercio Exterior	0
Impuestos Sobre Nóminas y Asimilables	0
Impuestos Ecológicos	0
Accesorios de Impuestos	3,550,255
Otros Impuestos	0
Impuestos no Comprendidos en la Ley de Ingresos Vigente, Causados en Ejercicios Fiscales Anteriores Pendientes de Liquidación o Pago	0
<b>Cuotas y Aportaciones de Seguridad Social</b>	<b>0</b>
Aportaciones para Fondos de Vivienda	0
Cuotas para la Seguridad Social	0
Cuotas de Ahorro para el Retiro	0
Otras Cuotas y Aportaciones para la Seguridad Social	0
Accesorios de Cuotas y Aportaciones de Seguridad Social	0
<b>Contribuciones de Mejoras</b>	<b>0</b>
Contribuciones de Mejoras por Obras Públicas	0
Contribuciones de Mejoras no Comprendidas en la Ley de Ingresos Vigente, Causadas en Ejercicios Fiscales Anteriores Pendientes de Liquidación o Pago	0
<b>Derechos</b>	<b>22,785,106</b>
Derechos por el Uso, Goce, Aprovechamiento o Explotación de Bienes de Dominio Público	791,302
Derechos a los Hidrocarburos (Derogado)	0
Derechos por Prestación de Servicios	20,078,022
Otros Derechos	1,884,124
Accesorios de Derechos	31,657
Derechos no Comprendidos en la Ley de Ingresos Vigente, Causados en Ejercicios Fiscales Anteriores Pendientes de Liquidación o Pago	0
<b>Productos</b>	<b>11,816,295</b>
Productos	11,816,295
Productos de Capital (Derogado)	0
Productos no Comprendidos en la Ley de Ingresos Vigente, Causados en Ejercicios Fiscales Anteriores Pendientes de Liquidación o Pago	0



<b>Aprovechamientos</b>	<b>6,111,867</b>
Aprovechamientos	6,111,867
Aprovechamientos Patrimoniales	0
Accesorios de Aprovechamientos	
Aprovechamientos no Comprendidos en la Ley de Ingresos Vigente, Causados en Ejercicios Fiscales Anteriores Pendientes de Liquidación o Pago	0
<b>Ingresos por Venta de Bienes, Prestación de Servicios y Otros Ingresos</b>	<b>0</b>
Ingresos por Venta de Bienes y Prestación de Servicios de Instituciones Públicas de Seguridad Social	0
Ingresos por Venta de Bienes y Prestación de Servicios de Empresas Productivas del Estado	0
Ingresos por Venta de Bienes y Prestación de Servicios de Entidades Paraestatales y Fideicomisos No Empresariales y No Financieros	0
Ingresos por Venta de Bienes y Prestación de Servicios de Entidades Paraestatales Empresariales No Financieras con Participación Estatal Mayoritaria	0
Ingresos por Venta de Bienes y Prestación de Servicios de Entidades Paraestatales Empresariales Financieras Monetarias con Participación Estatal Mayoritaria	0
Ingresos por Venta de Bienes y Prestación de Servicios de Entidades Paraestatales Empresariales Financieras No Monetarias con Participación Estatal Mayoritaria	0
Ingresos por Venta de Bienes y Prestación de Servicios de Fideicomisos Financieros Públicos con Participación Estatal Mayoritaria	0
Ingresos por Venta de Bienes y Prestación de Servicios de los Poderes Legislativo y Judicial, y de los Órganos Autónomos	0
Otros Ingresos	0
<b>Participaciones, Aportaciones, Convenios, Incentivos Derivados de la Colaboración Fiscal y Fondos Distintos de Aportaciones</b>	<b>147,951,052</b>
Participaciones	106,233,504
Aportaciones	38,586,452
Convenios	
Incentivos Derivados de la Colaboración Fiscal	3,131,097
Fondos Distintos de Aportaciones	0
<b>Transferencias, Asignaciones, Subsidios y Subvenciones, y Pensiones y Jubilaciones</b>	<b>39,373,059</b>
Transferencias y Asignaciones	0
Transferencias al Resto del Sector Público (Derogado)	0
Subsidios y Subvenciones	39,373,059
Ayudas Sociales (Derogado)	0
Pensiones y Jubilaciones	0
Transferencias a Fideicomisos, Mandatos y Análogos (Derogado)	0
Transferencias del Fondo Mexicano del Petróleo para la Estabilización y el Desarrollo	0
<b>Ingresos Derivados de Financiamientos</b>	<b>0</b>
Endeudamiento Interno	0
Endeudamiento Externo	
Financiamiento Interno	0

Para este proyecto se presenta como anexo 1 el Presupuesto de Ingresos por Desglose Mensual para el ejercicio fiscal 2020.



**TERCERO.-** En cumplimiento al artículo 18 de la Ley de Disciplina Financiera de las Entidades Federativas y los Municipios, se adjunta los resultados de las Finanzas Públicas que abarcan el ejercicio fiscal 2018 y el estimado a concluir del ejercicio 2019, así como la Proyección del Ejercicio 2021 en formatos 7 a y 7 c de Proyecciones y Resultados de Ingresos de conformidad con la Ley de Disciplina Financiera de las Entidades Federativas y los Municipios; cabe aclarar, que derivado de que el Municipio de Santiago N.L. cuenta con una población menor a 200,000 habitantes de acuerdo con el último censo, se presentan las proyecciones y resultados que comprenden solo un año atendiendo al segundo párrafo del artículo 18 fracción IV de la Ley antes mencionada:

**Proyecciones y Resultados de Ingresos - LDF**  
**Formato 7 a) Proyecciones de Ingresos - LDF**

MUNICIPIO DE SANTIAGO NUEVO LEON		
Proyecciones de Ingresos - LDF		
(PESOS)		
(CIFRAS NOMINALES)		
Concepto (b)	2020 (de iniciativa de Ley) (c)	2021
<b>1. Ingresos de Libre Disposición (1=A+B+C+D+E+F+G+H+I+J+K+L)</b>	317,273,230	323,618,694
A. Impuestos	166,628,985	169,961,565
B. Cuotas y Aportaciones de Seguridad Social		
C. Contribuciones de Mejoras		
D. Derechos	22,785,106	23,240,808
E. Productos	11,816,295	12,052,621
F. Aprovechamientos	6,111,867	6,234,104
G. Ingresos por Venta de Bienes y Prestación de Servicios		
H. Participaciones	101,465,976	103,495,295
I. Incentivos Derivados de la Colaboración Fiscal	3,131,097	3,193,719
J. Transferencias y Asignaciones		
K. Convenios		
L. Otros Ingresos de Libre Disposición	5,333,904	5,440,582
<b>2. Transferencias Federales Etiquetadas (2=A+B+C+D+E)</b>	72,625,606	74,078,118
A. Aportaciones	38,586,452	39,358,181
B. Convenios		
C. Fondos Distintos de Aportaciones		
D. Transferencias, Asignaciones, Subsidios y Subvenciones, y Pensiones y Jubilaciones	34,039,155	34,719,938
E. Otras Transferencias Federales Etiquetadas		
<b>3. Ingresos Derivados de Financiamientos (3=A)</b>		
A. Ingresos Derivados de Financiamientos	-	
<b>4. Total de Ingresos Proyectados (4=1+2+3)</b>	389,898,836	397,696,813



<b>Datos Informativos</b>		
1. Ingresos Derivados de Financiamientos con Fuente de Pago de Recursos de Libre Disposición		
2. Ingresos Derivados de Financiamientos con Fuente de Pago de Transferencias Federales Etiquetadas		
3. Ingresos Derivados de Financiamiento (3 = 1 + 2)		

**Formato 7 c) Resultados de Ingresos - LDF**

<b>MUNICIPIO DE SANTIAGO NUEVO LEON</b>		
<b>Resultados de Ingresos – LDF (PESOS) CIFRAS NOMINALES</b>		
<b>Concepto (b)</b>	<b>2018</b>	<b>2019</b>
<b>1. Ingresos de Libre Disposición (1=A+B+C+D+E+F+G+H+I+J+K+L)</b>	<b>281,079,571</b>	<b>325,128,091</b>
A. Impuestos	145,661,290	160,115,999
B. Cuotas y Aportaciones de Seguridad Social		
C. Contribuciones de Mejoras		
D. Derechos	21,591,633	24,341,325
E. Productos	15,187,321	11,162,132
F. Aprovechamientos	9,296,281	6,614,929
G. Ingresos por Venta de Bienes y Prestación de Servicios		
H. Participaciones	81,059,129	114,013,319
I. Incentivos Derivados de la Colaboración Fiscal	3,284,158	3,038,923
J. Transferencias y Asignaciones		
K. Convenios		
L. Otros Ingresos de Libre Disposición	4,999,759	5,841,465
<b>2. Transferencias Federales Etiquetadas (2=A+B+C+D+E)</b>	<b>152,644,219</b>	<b>117,738,041</b>
A. Aportaciones	33,873,867	37,891,348
B. Convenios	21,800,000	
C. Fondos Distintos de Aportaciones		
D. Transferencias, Asignaciones, Subsidios y Subvenciones, y Pensiones y Jubilaciones	96,970,353	79,846,693
E. Otras Transferencias Federales Etiquetadas		
<b>3. Ingresos Derivados de Financiamientos (3=A)</b>	<b>5,000,000</b>	<b>-</b>

*[Handwritten signature]*





A. Ingresos Derivados de Financiamientos	5,000,000	-
<b>4. Total de Resultados de Ingresos (4=1+2+3)</b>	<b>438,723,790</b>	<b>442,866,133</b>
<b>Datos Informativos</b>		
1. Ingresos Derivados de Financiamientos con Fuente de Pago de Recursos de Libre Disposición	5,000,000	-
2. Ingresos Derivados de Financiamientos con Fuente de Pago de Transferencias Federales Etiquetadas		
<b>3. Ingresos Derivados de Financiamiento (3 = 1 + 2)</b>	<b>5,000,000</b>	<b>-</b>

**CUARTO.** - El presente Proyecto de Presupuesto de Ingresos 2020 no contempla los importes que pudieran corresponderle al Municipio de Santiago, Nuevo León, por concepto de modificaciones a las Leyes Fiscales Federales y Estatales.


**QUINTO.** - A fin de dar cumplimiento con lo establecido en el artículo 18 fracción II de la Ley de Disciplina Financiera de las Entidades Federativas y los Municipios, se presenta la descripción de los riesgos relevantes para las Finanzas Públicas.

Las Finanzas Públicas pueden ser variantes, por tal motivo es importante y congruente establecer los riesgos por los cuales el Municipio no cumpliría con lo presupuestado en el Proyecto de Ingresos del Municipio de Santiago, Nuevo León, los cuales se describen a continuación:

- Un mayor deterioro en la calificación crediticia de PEMEX.
- Una mayor debilidad en la inversión privada.
- Un incremento en las tensiones comerciales y de los conflictos geopolíticos.
- Una mayor desaceleración de la economía mundial, principalmente en la producción industrial de Estados Unidos de América.
- Una elevada volatilidad en los mercados financieros internacionales.

En el mismo sentido, la recaudación estimada en el proyecto del Presupuesto de Ingresos 2020 del municipio de Santiago, N.L. para las aportaciones estatales, pudiera verse impactada por los riesgos anteriormente señalados.

Los riesgos considerados que impactarían fuertemente a los ingresos del municipio serían los relativos a las participaciones federales, los cuales tienen un riesgo de disminución en caso de variación en los precios de los energéticos, para ser específicos en el petróleo, esto derivado que en el caso de una recaudación federal menor en la base para determinación de las participaciones, y de no alcanzar a cubrirse esa disminución con el Fondo de Estabilización de los Ingresos de las Entidades Federativas, el municipio recaudaría una cantidad menor a la estimada en este concepto, impactando al Proyecto del Presupuesto de Ingresos 2020.



Atentamente  
El Presidente Municipal

Ing. Javier Caballero **Gobierno Municipal de Santiago, N.L.**





Municipio de Santiago, N.L.	Ingreso Estimado	Enero	Febrero	Marzo	Abril	Mayo	Junio	Julio	Agosto	Septiembre	Octubre	Noviembre	Diciembre
<b>Iniciativa de Ley de Ingresos para el Ejercicio Fiscal 2020</b>													
Ingresos por Venta de Bienes, Prestación de Servicios y Otros Ingresos	0												
Ingresos por Venta de Bienes y Prestación de Servicios de Instituciones Públicas de Seguridad Social	0												
Ingresos por Venta de Bienes y Prestación de Servicios de Empresas Productivas del Estado	0												
Ingresos por Venta de Bienes y Prestación de Servicios de Entidades Paraestatales y Fideicomisos No Empresariales y No Financieros	0												
Ingresos por Venta de Bienes y Prestación de Servicios de Entidades Paraestatales Empresariales No Financieras con Participación Estatal Mayoritaria	0												
Ingresos por Venta de Bienes y Prestación de Servicios de Entidades Paraestatales Empresariales Financieras Monetarias con Participación Estatal Mayoritaria	0												
Ingresos por Venta de Bienes y Prestación de Servicios de Entidades Paraestatales Empresariales Financieras No Monetarias con Participación Estatal Mayoritaria	0												
Ingresos por Venta de Bienes y Prestación de Servicios de Fideicomisos Financieros Públicos con Participación Estatal Mayoritaria	0												
Ingresos por Venta de Bienes y Prestación de Servicios de los Poderes Legislativo y Judicial, y de los Órganos Autónomos	0												
Otros Ingresos	0												
<b>Participaciones, Aportaciones, Convenios, Incentivos Derivados de la Colaboración Fiscal y Fondos Distintos de Aportaciones</b>	<b>147,951,052</b>	<b>12,225,882</b>	<b>14,170,241</b>	<b>12,594,102</b>	<b>12,975,772</b>	<b>13,666,000</b>	<b>13,919,839</b>	<b>13,208,790</b>	<b>12,208,148</b>	<b>11,454,576</b>	<b>12,501,478</b>	<b>8,934,050</b>	<b>10,092,174</b>
Participaciones	106,233,504	8,564,503	10,475,101	8,963,718	9,407,640	10,019,802	10,307,780	9,616,154	8,618,447	7,828,601	8,899,480	6,187,077	7,345,201
Aportaciones	38,586,452	3,361,470	3,361,470	3,361,470	3,361,470	3,361,470	3,361,470	3,361,470	3,361,470	3,361,470	3,361,470	2,485,877	2,485,877
Convenios													
Incentivos Derivados de la Colaboración Fiscal	3,131,097	299,909	333,671	268,915	206,662	284,728	250,590	231,166	228,231	264,505	240,529	261,096	261,096
Fondos Distintos de Aportaciones	0												
<b>Transferencias, Asignaciones, Subsidios y Subvenciones, y Pensiones y Jubilaciones</b>	<b>39,373,059</b>	<b>1,956,397</b>	<b>5,006,229</b>	<b>1,935,111</b>	<b>7,008,550</b>	<b>2,055,345</b>	<b>2,024,475</b>	<b>9,977,064</b>	<b>1,947,366</b>	<b>1,898,043</b>	<b>1,854,826</b>	<b>1,854,826</b>	<b>1,854,826</b>
Transferencias y Asignaciones	0												
Transferencias al Resto del Sector Público (Derogado)	0												
Subsidios y Subvenciones	39,373,059	1,956,397	5,006,229	1,935,111	7,008,550	2,055,345	2,024,475	9,977,064	1,947,366	1,898,043	1,854,826	1,854,826	1,854,826
Ayudas Sociales (Derogado)	0												
Pensiones y Jubilaciones	0												
Transferencias a Fideicomisos, Mandatos y Análogos (Derogado)	0												
Transferencias del Fondo Mexicano del Petróleo para la Estabilización y el Desarrollo	0												
<b>Ingresos Derivados de Financiamientos</b>	<b>0</b>	<b>0</b>	<b>0</b>	<b>0</b>	<b>0</b>	<b>0</b>	<b>0</b>	<b>0</b>	<b>0</b>	<b>0</b>	<b>0</b>	<b>0</b>	<b>0</b>
Endeudamiento Interno	0												
Endeudamiento Externo													
Financiamiento Interno	0												




Municipio de Santiago, N.L.	Ingreso Estimado	Enero	Febrero	Marzo	Abril	Mayo	Junio	Julio	Agosto	Septiembre	Octubre	Noviembre	Diciembre
<b>Iniciativa de Ley de Ingresos para el Ejercicio Fiscal 2020</b>													
<b>Total</b>	\$ 394,666,364	\$ 65,599,167	\$ 38,697,135	\$ 30,243,369	\$ 33,271,257	\$ 29,857,391	\$ 30,242,746	\$ 37,369,625	\$ 27,517,390	\$ 26,570,783	\$ 27,576,148	\$ 23,199,049	\$ 24,522,305
<b>Impuestos</b>	166,628,985	48,424,484	16,208,540	11,462,870	10,017,584	10,578,625	10,586,742	10,555,778	10,022,635	9,838,459	9,948,872	9,559,665	9,424,731
Impuestos Sobre los Ingresos	392,557	32,713	32,713	32,713	32,713	32,713	32,713	32,713	32,713	32,713	32,713	32,713	32,713
Impuestos Sobre el Patrimonio	162,686,173	48,077,225	15,976,990	11,121,526	9,777,097	10,365,886	10,288,518	10,196,717	9,696,009	9,330,359	9,469,184	9,115,712	9,270,949
Impuestos Sobre la Producción, el Consumo y las Transacciones	0												
Impuestos al Comercio Exterior	0												
Impuestos Sobre Nóminas y Asimilables	0												
Impuestos Ecológicos	0												
Accesorios de Impuestos	3,550,255	314,546	198,837	308,631	207,774	180,026	265,511	326,348	293,913	475,386	446,975	411,240	121,068
Otros Impuestos	0												
Impuestos no Comprendidos en la Ley de Ingresos Vigente, Causados en Ejercicios Fiscales Anteriores Pendientes de Liquidación o Pago	0												
<b>Cuotas y Aportaciones de Seguridad Social</b>	0	0	0	0	0	0	0	0	0	0	0	0	0
Aportaciones para Fondos de Vivienda	0												
Cuotas para la Seguridad Social	0												
Cuotas de Ahorro para el Retiro	0												
Otras Cuotas y Aportaciones para la Seguridad Social	0												
Accesorios de Cuotas y Aportaciones de Seguridad Social	0												
<b>Contribuciones de Mejoras</b>	0	0	0	0	0	0	0	0	0	0	0	0	0
Contribuciones de Mejoras por Obras Públicas	0												
Contribuciones de Mejoras no Comprendidas en la Ley de Ingresos Vigente, Causadas en Ejercicios Fiscales Anteriores Pendientes de Liquidación o Pago	0												
<b>Derechos</b>	22,785,106	1,585,947	2,029,956	2,988,963	1,966,403	1,871,487	1,788,403	1,773,956	1,801,497	1,861,199	1,749,845	1,674,093	1,693,356
Derechos por el Uso, Goce, Aprovechamiento o Explotación de Bienes de Dominio Público	791,302	46,372	38,885	42,603	182,760	44,780	48,800	59,688	50,203	74,310	80,476	55,064	67,362
Derechos a los Hidrocarburos (Derogado)	0												
Derechos por Prestación de Servicios	20,078,022	1,382,548	1,829,682	2,785,886	1,617,574	1,668,189	1,579,736	1,551,194	1,592,200	1,629,562	1,511,814	1,460,653	1,468,984
Otros Derechos	1,884,124	157,010	157,010	157,010	157,010	157,010	157,010	157,010	157,010	157,010	157,010	157,010	157,010
Accesorios de Derechos	31,657	17	4,379	3,464	9,059	1,507	2,856	6,064	2,084	317	545	1,366	0
Derechos no Comprendidos en la Ley de Ingresos Vigente, Causados en Ejercicios Fiscales Anteriores Pendientes de Liquidación o Pago	0												
<b>Productos</b>	11,816,295	1,050,855	982,532	882,396	854,870	1,015,979	1,019,308	1,138,908	1,073,529	973,988	1,166,986	934,937	722,007
Productos	11,816,295	1,050,855	982,532	882,396	854,870	1,015,979	1,019,308	1,138,908	1,073,529	973,988	1,166,986	934,937	722,007
Productos de Capital (Derogado)	0												
Productos no Comprendidos en la Ley de Ingresos Vigente, Causados en Ejercicios Fiscales Anteriores Pendientes de Liquidación o Pago	0												
<b>Aprovechamientos</b>	6,111,867	355,601	299,636	379,926	448,078	669,955	903,979	715,128	464,216	544,519	354,140	241,477	735,211
Aprovechamientos	6,111,867	355,601	299,636	379,926	448,078	669,955	903,979	715,128	464,216	544,519	354,140	241,477	735,211
Aprovechamientos Patrimoniales	0												
Accesorios de Aprovechamientos	0												
Aprovechamientos no Comprendidos en la Ley de Ingresos Vigente, Causados en Ejercicios Fiscales Anteriores Pendientes de Liquidación o Pago	0												

SA





Secretaría de  
**Finanzas y Tesorería**



**NOTA.- EL IMPORTE DE LAS PARTICIPACIONES SE  
INTEGRA COMO SIGUE:**

Participaciones Federales	100,647,544
Participaciones Estatales	5,585,961
<b>Total</b>	<b>106,233,504</b>

**NOTA.- EL IMPORTE DE APORTACIONES SE INTEGRA  
COMO SIGUE:**

Fondo de Infraestructura social Municipal	8,755,932
Fondo para el Fortalecimiento Municipal	29,830,520
<b>Total</b>	<b>38,586,452</b>

**NOTA.- EL IMPORTE DE SUBSIDIOS Y SUBVENCIONES SE  
INTEGRA COMO SIGUE:**

Fondos Descentralizados Estatal	3,817,955
Fondo de Ultracrecimiento	7,153,764
Fondo de seguridad Municipal	8,029,194
Otros Subsidios Estatales	9,555,561
Fondos de Desarrollo Municipal	10,816,584
<b>Total</b>	<b>39,373,059</b>



**Gobierno Municipal de  
Santiago, N.L.**