



Gobierno
de Santiago



OFICIO No. OE/ SFYTM/2301/20

ASUNTO: Proyecto de Presupuesto
de Ingresos para el año 2021

Santiago, Nuevo León, a 20 de noviembre del 2020

Dip. María Guadalupe Rodríguez Martínez
Presidenta de la Mesa Directiva del H. Congreso del Estado de Nuevo León
Presente.-

Para dar cumplimiento a lo dispuesto por el artículo 128 de la Constitución Política del Estado de Nuevo León, los artículos 33 fracción III, inciso b) y 175 de la Ley de Gobierno Municipal del Estado de Nuevo León, artículo 61, fracción I de la Ley General de Contabilidad Gubernamental y el artículo 18 de la Ley de Disciplina Financiera de las Entidades Federativas y Municipios, envío a usted el Proyecto de Presupuesto de Ingresos para el Ejercicio Fiscal del año 2021 autorizado por el Ayuntamiento de Santiago, Nuevo León, en el Acta No. 52 de la Quincuagésima Sesión Ordinaria de Cabildo de fecha 13 de noviembre del presente año.

PRIMERO. - El Proyecto de Presupuesto de Ingreso del Municipio de Santiago, Nuevo León, para el ejercicio 2021, fue elaborado en base a los siguientes criterios económicos:

Con la finalidad de ser congruentes con los Criterios Generales de Política Económica emitidos por el Centro de Estudios de las Finanzas Públicas (CEFP) para el año 2021, tal como lo establece el artículo 18 de la Ley de Disciplina Financiera de las Entidades Federativas y Municipios, y tomando como base los aspectos relevantes que pudieran tener un impacto a los ingresos del Municipio de Santiago, Nuevo León, se consideró que la elaboración del Presupuesto de Ingresos para el Ejercicio Fiscal 2021, deberá tener como soporte las políticas económicas que se señalan a continuación, en las cuales se explicará el motivo de las variaciones más relevantes con relación al presupuesto vigente que corresponde al ejercicio fiscal 2020.

Se estima de acuerdo con los Criterios de Política Fiscal de la Federación para el ejercicio 2021 un 3.0 de inflación Dic/Dic (%), el cual pudiera impactar benéficamente en el cobro de Impuestos, Derechos, Productos y Aprovechamientos en base a la Ley de Hacienda para los Municipios del Estado de Nuevo León, los cuales tendrán un crecimiento de captación similar al porcentaje antes señalado, sin embargo, conservadoramente, se estimó para la elaboración del Proyecto del Presupuesto de Ingresos 2021 del municipio un impacto del 2%.

Ahora bien, en lo que corresponde a los ingresos derivados de Aportaciones, Participaciones Federales y Subsidios, se opta por estructurar un presupuesto más conservador para el ejercicio fiscal 2021, en el cual se consideró la base de datos de los ingresos del mes de enero a octubre del ejercicio actual (2020) y estimado para los meses de noviembre y diciembre con las siguientes apreciaciones:

- Impuestos, Derechos, Productos, Aprovechamientos y Aportaciones del Ramo 33 un incremento del 2%.
- Participaciones: En general se dejó la base de datos distribuido proporcionalmente con un incremento del 2%, a excepción de la Participación del ISR que se consideró un importe mensual atendiendo al promedio recaudado de los últimos meses del ejercicio 2020.
- Subsidios: Fondos Descentralizados, Fondo de Ultracrecimiento, Fondo de Seguridad Municipal, se consideró un incremento del 2%.
- Fondo de Desarrollo Municipal se dejó el mismo importe del ejercicio anterior
- Otras Aportaciones Estatales un importe estimado.

Asimismo, para el ejercicio fiscal 2021 se estima recibir un 8.8% de incremento en los ingresos municipales, en relación con el Presupuesto de Ingresos del ejercicio 2020, es decir, se proyecta recibir \$18,196,455.00 (Dieciocho millones ciento noventa y seis mil cuatrocientos cincuenta y cinco pesos 00/100 M. N), más que el presupuesto anterior.

SEGUNDO. - Se presenta el Proyecto de Presupuesto de Ingresos del Municipio de Santiago, Nuevo León, para el ejercicio fiscal 2021.


Juárez y Abasolo #100, Col. Centro, Santiago, N.L. C.P. 67300
Teléfono: 01 (81) 2285-0004 ó 05

www.santiago.gob.mx




**PROYECTO DE PRESUPUESTO DE INGRESOS DEL MUNICIPIO DE SANTIAGO, NUEVO LEÓN,
PARA EL EJERCICIO FISCAL 2021.
(PESOS)**


Municipio de Santiago, N.L.	Ingreso Estimado
Iniciativa de Ley de Ingresos para el Ejercicio Fiscal 2021	
Total	\$416,058,282
Impuestos	184,765,325
Impuestos Sobre los Ingresos	138,132
Impuestos Sobre el Patrimonio	181,729,375
Impuestos Sobre la Producción, el Consumo y las Transacciones	0
Impuestos al Comercio Exterior	0
Impuestos Sobre Nóminas y Asimilables	0
Impuestos Ecológicos	0
Accesorios de Impuestos	2,897,818
Otros Impuestos	0
Impuestos no Comprendidos en la Ley de Ingresos Vigente, Causados en Ejercicios Fiscales Anteriores Pendientes de Liquidación o Pago	0
Cuotas y Aportaciones de Seguridad Social	0
Aportaciones para Fondos de Vivienda	0
Cuotas para la Seguridad Social	0
Cuotas de Ahorro para el Retiro	0
Otras Cuotas y Aportaciones para la Seguridad Social	0
Accesorios de Cuotas y Aportaciones de Seguridad Social	0
Contribuciones de Mejoras	0
Contribuciones de Mejoras por Obras Públicas	0
Contribuciones de Mejoras no Comprendidas en la Ley de Ingresos Vigente, Causadas en Ejercicios Fiscales Anteriores Pendientes de Liquidación o Pago	0
Derechos	25,677,229
Derechos por el Uso, Goce, Aprovechamiento o Explotación de Bienes de Dominio Público	372,984
Derechos a los Hidrocarburos (Derogado)	0
Derechos por Prestación de Servicios	21,653,566
Otros Derechos	3,617,484





Recepciones de Derechos	33,195
Derechos no Comprendidos en la Ley de Ingresos Vigente, Causados en Ejercicios Fiscales Anteriores Pendientes de Liquidación o Pago	0
Productos	9,136,032
Productos	9,136,032
Productos de Capital (Derogado)	0
Productos no Comprendidos en la Ley de Ingresos Vigente, Causados en Ejercicios Fiscales Anteriores Pendientes de Liquidación o Pago	0
Aprovechamientos	5,960,122
Aprovechamientos	5,960,122
Aprovechamientos Patrimoniales	0
Accesorios de Aprovechamientos	
Aprovechamientos no Comprendidos en la Ley de Ingresos Vigente, Causados en Ejercicios Fiscales Anteriores Pendientes de Liquidación o Pago	0
Ingresos por Venta de Bienes, Prestación de Servicios y Otros Ingresos	0
Ingresos por Venta de Bienes y Prestación de Servicios de Instituciones Públicas de Seguridad Social	0
Ingresos por Venta de Bienes y Prestación de Servicios de Empresas Productivas del Estado	0
Ingresos por Venta de Bienes y Prestación de Servicios de Entidades Paraestatales y Fideicomisos No Empresariales y No Financieros	0
Ingresos por Venta de Bienes y Prestación de Servicios de Entidades Paraestatales Empresariales No Financieras con Participación Estatal Mayoritaria	0
Ingresos por Venta de Bienes y Prestación de Servicios de Entidades Paraestatales Empresariales Financieras Monetarias con Participación Estatal Mayoritaria	0
Ingresos por Venta de Bienes y Prestación de Servicios de Entidades Paraestatales Empresariales Financieras No Monetarias con Participación Estatal Mayoritaria	0
Ingresos por Venta de Bienes y Prestación de Servicios de Fideicomisos Financieros Públicos con Participación Estatal Mayoritaria	0







Ingresos por venta de Bienes y Prestación de Servicios de los Poderes Legislativo y Judicial, y de los Órganos Autónomos	0
Otros Ingresos	0
Participaciones, Aportaciones, Convenios, Incentivos Derivados de la Colaboración Fiscal y Fondos Distintos de Aportaciones	148,644,254
Participaciones	104,993,592
Aportaciones	39,494,736
Convenios	
Incentivos Derivados de la Colaboración Fiscal	4,155,926
Fondos Distintos de Aportaciones	0
Transferencias, Asignaciones, Subsidios y Subvenciones, y Pensiones y Jubilaciones	41,875,320
Transferencias y Asignaciones	0
Transferencias al Resto del Sector Público (Derogado)	0
Subsidios y Subvenciones	41,875,320
Ayudas Sociales (Derogado)	0
Pensiones y Jubilaciones	0
Transferencias a Fideicomisos, Mandatos y Análogos (Derogado)	0
Transferencias del Fondo Mexicano del Petróleo para la Estabilización y el Desarrollo	0
Ingresos Derivados de Financiamientos	0
Endeudamiento Interno	0
Endeudamiento Externo	
Financiamiento Interno	0

Para este proyecto se presenta como anexo 1 el Presupuesto de Ingresos por Desglose Mensual para el ejercicio fiscal 2021.


TERCERO.- En cumplimiento al artículo 18 de la Ley de Disciplina Financiera de las Entidades Federativas y los Municipios, se adjunta los resultados de las Finanzas Públicas que abarcan el ejercicio fiscal 2019 y el estimado a concluir del ejercicio 2020, así como la Proyección del Ejercicio 2022 en formatos 7 a y 7 c denominado Proyecciones y Resultados de Ingresos de conformidad con la Ley de Disciplina Financiera de las Entidades Federativas y los Municipios; cabe aclarar, que derivado de que el Municipio de Santiago N.L. cuenta con una población menor a 200,000 habitantes de acuerdo con el último censo, se presentan las proyecciones y resultados que comprenden solo un año atendiendo al segundo párrafo del artículo 18 fracción IV de la Ley antes mencionada:





Proyecciones y Resultados de Ingresos - LDF		
Formato 7 a) Proyecciones de Ingresos - LDF		
MUNICIPIO DE SANTIAGO NUEVO LEON		
Proyecciones de Ingresos - LDF (PESOS)		
(CIFRAS NOMINALES)		
Concepto (b)	2021 (de iniciativa de Ley) (c)	2022
1. Ingresos de Libre Disposición (1=A+B+C+D+E+F+G+H+I+J+K+L)	339,311,634	346,097,867
A. Impuestos	184,765,325	188,460,632
B. Cuotas y Aportaciones de Seguridad Social		
C. Contribuciones de Mejoras		
D. Derechos	25,677,229	26,190,774
E. Productos	9,136,032	9,318,753
F. Aprovechamientos	5,960,122	6,079,324
G. Ingresos por Venta de Bienes y Prestación de Servicios		
H. Participaciones	104,370,706	106,458,120
I. Incentivos Derivados de la Colaboración Fiscal	4,155,926	4,239,045
J. Transferencias y Asignaciones		
K. Convenios		
L. Otros Ingresos de Libre Disposición	5,246,294	5,351,220
2. Transferencias Federales Etiquetadas (2=A+B+C+D+E)	76,746,648	78,281,581
A. Aportaciones	39,494,736	40,284,631
B. Convenios		
C. Fondos Distintos de Aportaciones		
D. Transferencias, Asignaciones, Subsidios y Subvenciones, y Pensiones y Jubilaciones	37,251,912	37,996,950
E. Otras Transferencias Federales Etiquetadas		
3. Ingresos Derivados de Financiamientos (3=A)		
A. Ingresos Derivados de Financiamientos	-	
4. Total de Ingresos Proyectados (4=1+2+3)	416,058,282	424,379,448
Datos Informativos		
1. Ingresos Derivados de Financiamientos con Fuente de Pago de Recursos de Libre Disposición		
2. Ingresos Derivados de Financiamientos con Fuente de Pago de Transferencias Federales Etiquetadas		
3. Ingresos Derivados de Financiamiento (3 = 1 + 2)		

D





Proyecciones y Resultados de Ingresos - LDF


Formato 7 c) Resultados de Ingresos - LDF


MUNICIPIO DE SANTIAGO NUEVO LEON		
Resultados de Ingresos - LDF		
(PESOS)		
Concepto (b)	2019	2020
1. Ingresos de Libre Disposición (1=A+B+C+D+E+F+G+H+I+J+K+L)	348,109,706	335,140,258
A. Impuestos	173,766,676	181,142,490
B. Cuotas y Aportaciones de Seguridad Social		
C. Contribuciones de Mejoras		
D. Derechos	25,419,557	25,240,232
E. Productos	12,205,776	9,353,898
F. Aprovechamientos	8,133,693	5,841,761
G. Ingresos por Venta de Bienes y Prestación de Servicios		
H. Participaciones	120,662,911	104,696,084
I. Incentivos Derivados de la Colaboración Fiscal	3,023,629	4,074,438
J. Transferencias y Asignaciones		
K. Convenios		
L. Otros Ingresos de Libre Disposición	4,897,463	4,791,355
2. Transferencias Federales Etiquetadas (2=A+B+C+D+E)	137,596,185	156,479,900
A. Aportaciones	37,903,224	38,720,330
B. Convenios		
C. Fondos Distintos de Aportaciones		
D. Transferencias, Asignaciones, Subsidios y Subvenciones, y Pensiones y Jubilaciones	99,692,961	117,759,571
E. Otras Transferencias Federales Etiquetadas		
3. Ingresos Derivados de Financiamientos (3=A)	5,000,000	5,000,000
A. Ingresos Derivados de Financiamientos	5,000,000	5,000,000
4. Total de Resultados de Ingresos (4=1+2+3)	490,705,891	496,620,158
Datos Informativos		
1. Ingresos Derivados de Financiamientos con Fuente de Pago de Recursos de Libre Disposición	5,000,000	5,000,000
2. Ingresos Derivados de Financiamientos con Fuente de Pago de Transferencias Federales Etiquetadas		
3. Ingresos Derivados de Financiamiento (3 = 1 + 2)	5,000,000	5,000,000

1. Los importes corresponden al momento contable de los ingresos devengados.

2. Los importes corresponden a los ingresos devengados al cierre trimestral más reciente disponible y estimados para el resto del ejercicio.

CUARTO. - El presente Proyecto de Presupuesto de Ingresos 2021 no contempla los importes que pudieran corresponderle al Municipio de Santiago, Nuevo León, por concepto de modificaciones a las Leyes Fiscales Federales y Estatales.





QUINTO. - A fin de dar cumplimiento con lo establecido en el artículo 18 fracción II de la Ley de Disciplina Financiera de las Entidades Federativas y los Municipios, se presenta la descripción de los riesgos relevantes para las Finanzas Públicas.

Las Finanzas Públicas pueden verse afectadas por las fluctuaciones macroeconómicas, por tal motivo es importante y congruente establecer los riesgos por los cuales el Municipio de Santiago Nuevo León, no cumpliría con lo estimado en el Proyecto del Presupuesto de Ingresos 2021, los cuales se describen a continuación:

- Un mayor deterioro en la calificación crediticia de PEMEX.
- Una mayor debilidad en la inversión privada.
- Un incremento en las tensiones comerciales y de los conflictos geopolíticos.
- Una mayor desaceleración de la economía mundial.
- Una elevada volatilidad en los mercados financieros internacionales.

Aunado a lo anterior, uno de los riesgos que podemos considerar como extraordinario es la pandemia que aqueja al mundo, derivada del COVID-19, toda vez que es algo incierto la determinación que pueda tomar el Gobierno Federal o Estatal respecto a nuevos cierres de negocios o instancias gubernamentales, que afectaría directamente a la economía y retrasarían los ingresos del municipio, siendo estos difíciles de anticipar o cuantificar, pero sin duda podrían generar un riesgo eminente para las finanzas municipales.

En éste sentido, los riesgos considerados que impactarían fuertemente a los ingresos del municipio serían los relativos a las Participaciones Federales 2021, pues en el caso de una recaudación menor en la base para determinación de las participaciones, y de no alcanzar a cubrirse esa disminución con el Fondo de Estabilización de los Ingresos de las Entidades Federativas, el municipio recaudaría una cantidad menor a la estimada en este concepto, impactando al Proyecto del Presupuesto de Ingresos 2021.

No obstante, los retos persisten. Ahora como entonces nuestro país enfrenta el desafío de mejorar de manera sostenida las condiciones de vida de la mayoría de la población, requisito indispensable para alcanzar un verdadero desarrollo económico que sea incluyente, duradero y sostenible, mismo que impactará en el municipio.

Atentamente
El Presidente Municipal

Ing. Javier Caballero Gaona



**Gobierno Municipal de
Santiago, N.L.**

c.c.p. Archivo




amecu acta de
cabildo certificada
y cn

Juárez y Abasolo #100, Col. Centro, Santiago, N.L. C.P. 67300


Teléfono: 01 (81) 2285-0004 ó 05

www.santiago.gob.mx





Secretaría de
Finanzas y Tesorería



Municipio de Santiago, N.L.	Ingreso Estimado
Iniciativa de Ley de Ingresos para el Ejercicio Fiscal 2021	
Total	\$ 416,058,282
Impuestos	\$ 184,765,325
Impuestos Sobre los Ingresos	\$ 138,132
Impuestos Sobre el Patrimonio	\$ 181,729,375
Impuestos Sobre la Producción, el Consumo y las Transacciones	\$ -
Impuestos al Comercio Exterior	\$ -
Impuestos Sobre Nóminas y Asimilables	\$ -
Impuestos Ecológicos	\$ -
Accesorios de Impuestos	\$ 2,897,818
Otros Impuestos	\$ -
Impuestos no Comprendidos en la Ley de Ingresos Vigente, Causados en Ejercicios Fiscales Anteriores Pendientes de Liquidación o Pago	\$ -
Cuotas y Aportaciones de Seguridad Social	\$ -
Aportaciones para Fondos de Vivienda	\$ -
Cuotas para la Seguridad Social	\$ -
Cuotas de Ahorro para el Retiro	\$ -
Otras Cuotas y Aportaciones para la Seguridad Social	\$ -
Accesorios de Cuotas y Aportaciones de Seguridad Social	\$ -
Contribuciones de Mejoras	\$ -
Contribuciones de Mejoras por Obras Públicas	\$ -
Contribuciones de Mejoras no Comprendidas en la Ley de Ingresos Vigente, Causadas en Ejercicios Fiscales Anteriores Pendientes de Liquidación o Pago	\$ -
Derechos	\$ 25,677,229
Derechos por el Uso, Goce, Aprovechamiento o Explotación de Bienes de Dominio Público	\$ 372,984
Derechos a los Hidrocarburos (Derogado)	\$ -
Derechos por Prestación de Servicios	\$ 21,653,566
Otros Derechos	\$ 3,617,484
Accesorios de Derechos	\$ 33,195




Secretaría de
Finanzas y Tesorería




Municipio de Santiago, N.L.	Ingreso Estimado
Iniciativa de Ley de Ingresos para el Ejercicio Fiscal 2021	
Derechos no Comprendidos en la Ley de Ingresos Vigente, Causados en Ejercicios Fiscales Anteriores Pendientes de Liquidación o Pago	\$ -
Productos	\$ 9,136,032
Productos	\$ 9,136,032
Productos de Capital (Derogado)	\$ -
Productos no Comprendidos en la Ley de Ingresos Vigente, Causados en Ejercicios Fiscales Anteriores Pendientes de Liquidación o Pago	\$ -
Aprovechamientos	\$ 5,960,122
Aprovechamientos	\$ 5,960,122
Aprovechamientos Patrimoniales	\$ -
Accesorios de Aprovechamientos	
Aprovechamientos no Comprendidos en la Ley de Ingresos Vigente, Causados en Ejercicios Fiscales Anteriores Pendientes de Liquidación o Pago	\$ -
Ingresos por Venta de Bienes, Prestación de Servicios y Otros Ingresos	\$ -
Ingresos por Venta de Bienes y Prestación de Servicios de Instituciones Públicas de Seguridad Social	\$ -
Ingresos por Venta de Bienes y Prestación de Servicios de Empresas Productivas del Estado	\$ -
Ingresos por Venta de Bienes y Prestación de Servicios de Entidades Paraestatales y Fideicomisos No Empresariales y No Financieros	\$ -
Ingresos por Venta de Bienes y Prestación de Servicios de Entidades Paraestatales Empresariales No Financieras con Participación Estatal Mayoritaria	\$ -
Ingresos por Venta de Bienes y Prestación de Servicios de Entidades Paraestatales Empresariales Financieras Monetarias con Participación Estatal Mayoritaria	\$ -
Ingresos por Venta de Bienes y Prestación de Servicios de Entidades Paraestatales Empresariales Financieras No Monetarias con Participación Estatal Mayoritaria	\$ -



Secretaría de
Finanzas y Tesorería




Municipio de Santiago, N.L.	Ingreso Estimado
Iniciativa de Ley de Ingresos para el Ejercicio Fiscal 2021	
Ingresos por Venta de Bienes y Prestación de Servicios de Fideicomisos Financieros Públicos con Participación Estatal Mayoritaria	\$ -
Ingresos por Venta de Bienes y Prestación de Servicios de los Poderes Legislativo y Judicial, y de los Órganos Autónomos	\$ -
Otros Ingresos	\$ -
Participaciones, Aportaciones, Convenios, Incentivos Derivados de la Colaboración Fiscal y Fondos Distintos de Aportaciones	\$ 148,644,254
Participaciones	\$ 104,993,592
Aportaciones	\$ 39,494,736
Convenios	
Incentivos Derivados de la Colaboración Fiscal	\$ 4,155,926
Fondos Distintos de Aportaciones	\$ -
Transferencias, Asignaciones, Subsidios y Subvenciones, y Pensiones y Jubilaciones	\$ 41,875,320
Transferencias y Asignaciones	\$ -
Transferencias al Resto del Sector Público (Derogado)	\$ -
Subsidios y Subvenciones	\$ 41,875,320
Ayudas Sociales (Derogado)	\$ -
Pensiones y Jubilaciones	\$ -
Transferencias a Fideicomisos, Mandatos y Análogos (Derogado)	\$ -
Transferencias del Fondo Mexicano del Petróleo para la Estabilización y el Desarrollo	\$ -
Ingresos Derivados de Financiamientos	\$ -
Endeudamiento Interno	\$ -
Endeudamiento Externo	
Financiamiento Interno	\$ -



Anexo 1

Municipio de Santiago, N.L.	Ingreso Estimado	Enero	Febrero	Marzo	Abril	Mayo	Junio	Julio	Agosto	Septiembre	Octubre	Noviembre	Diciembre
Iniciativa de Ley de Ingresos para el Ejercicio Fiscal 2021													
Total	\$ 416,058,282	\$ 73,810,054	\$ 38,875,415	\$ 30,105,738	\$ 32,054,017	\$ 27,865,195	\$ 36,939,911	\$ 30,166,594	\$ 29,138,557	\$ 32,559,893	\$ 30,034,973	\$ 26,957,126	\$ 27,550,809
Impuestos	\$ 184,765,325	\$ 56,075,880	\$ 18,756,389	\$ 11,496,521	\$ 9,298,067	\$ 10,232,246	\$ 10,995,781	\$ 12,520,613	\$ 11,216,097	\$ 11,249,876	\$ 12,460,663	\$ 10,150,509	\$ 10,312,683
Impuestos Sobre los Ingresos	\$ 138,132	\$ 11,511	\$ 11,511	\$ 11,511	\$ 11,511	\$ 11,511	\$ 11,511	\$ 11,511	\$ 11,511	\$ 11,511	\$ 11,511	\$ 11,511	\$ 11,511
Impuestos Sobre el Patrimonio	\$ 181,729,375	\$ 55,664,897	\$ 18,297,298	\$ 11,277,342	\$ 9,123,935	\$ 10,022,437	\$ 10,767,556	\$ 12,271,313	\$ 10,973,254	\$ 11,007,012	\$ 12,202,138	\$ 9,981,925	\$ 10,140,268
Impuestos Sobre la Producción, el Consumo y las Transacciones	\$ -	\$ -	\$ -	\$ -	\$ -	\$ -	\$ -	\$ -	\$ -	\$ -	\$ -	\$ -	\$ -
Impuestos al Comercio Exterior	\$ -	\$ -	\$ -	\$ -	\$ -	\$ -	\$ -	\$ -	\$ -	\$ -	\$ -	\$ -	\$ -
Impuestos Sobre Nóminas y Asimilables	\$ -	\$ -	\$ -	\$ -	\$ -	\$ -	\$ -	\$ -	\$ -	\$ -	\$ -	\$ -	\$ -
Impuestos Ecológicos	\$ -	\$ -	\$ -	\$ -	\$ -	\$ -	\$ -	\$ -	\$ -	\$ -	\$ -	\$ -	\$ -
Accesorios de Impuestos	\$ 2,897,818	\$ 399,472	\$ 447,580	\$ 207,668	\$ 162,621	\$ 198,298	\$ 216,714	\$ 237,789	\$ 231,332	\$ 231,353	\$ 247,014	\$ 157,073	\$ 160,904
Otros Impuestos	\$ -	\$ -	\$ -	\$ -	\$ -	\$ -	\$ -	\$ -	\$ -	\$ -	\$ -	\$ -	\$ -
Impuestos no Comprendidos en la Ley de Ingresos Vigente, Causados en Ejercicios Fiscales Anteriores Pendientes de Liquidación o Pago	\$ -	\$ -	\$ -	\$ -	\$ -	\$ -	\$ -	\$ -	\$ -	\$ -	\$ -	\$ -	\$ -
Cuotas y Aportaciones de Seguridad Social	\$ -	\$ -	\$ -	\$ -	\$ -	\$ -	\$ -	\$ -	\$ -	\$ -	\$ -	\$ -	\$ -
Aportaciones para Fondos de Vivienda	\$ -	\$ -	\$ -	\$ -	\$ -	\$ -	\$ -	\$ -	\$ -	\$ -	\$ -	\$ -	\$ -
Cuotas para la Seguridad Social	\$ -	\$ -	\$ -	\$ -	\$ -	\$ -	\$ -	\$ -	\$ -	\$ -	\$ -	\$ -	\$ -
Cuotas de Ahorro para el Retiro	\$ -	\$ -	\$ -	\$ -	\$ -	\$ -	\$ -	\$ -	\$ -	\$ -	\$ -	\$ -	\$ -
Otras Cuotas y Aportaciones para la Seguridad Social	\$ -	\$ -	\$ -	\$ -	\$ -	\$ -	\$ -	\$ -	\$ -	\$ -	\$ -	\$ -	\$ -
Accesorios de Cuotas y Aportaciones de Seguridad Social	\$ -	\$ -	\$ -	\$ -	\$ -	\$ -	\$ -	\$ -	\$ -	\$ -	\$ -	\$ -	\$ -
Contribuciones de Mejoras	\$ -	\$ -	\$ -	\$ -	\$ -	\$ -	\$ -	\$ -	\$ -	\$ -	\$ -	\$ -	\$ -
Contribuciones de Mejoras por Obras Públicas	\$ -	\$ -	\$ -	\$ -	\$ -	\$ -	\$ -	\$ -	\$ -	\$ -	\$ -	\$ -	\$ -
Contribuciones de Mejoras no Comprendidas en la Ley de Ingresos Vigente, Causadas en Ejercicios Fiscales Anteriores Pendientes de Liquidación o Pago	\$ -	\$ -	\$ -	\$ -	\$ -	\$ -	\$ -	\$ -	\$ -	\$ -	\$ -	\$ -	\$ -
Derechos	\$ 25,677,229	\$ 1,820,231	\$ 3,418,995	\$ 2,663,134	\$ 1,820,444	\$ 2,036,201	\$ 1,959,703	\$ 1,925,146	\$ 2,196,046	\$ 1,933,251	\$ 1,920,309	\$ 1,988,333	\$ 1,995,436
Derechos por el Uso, Goce, Aprovechamiento o Explotación de Bienes de Dominio Público	\$ 372,984	\$ 31,082	\$ 31,082	\$ 31,082	\$ 31,082	\$ 31,082	\$ 31,082	\$ 31,082	\$ 31,082	\$ 31,082	\$ 31,082	\$ 31,082	\$ 31,082
Derechos a los Hidrocarburos (Derogado)	\$ -	\$ -	\$ -	\$ -	\$ -	\$ -	\$ -	\$ -	\$ -	\$ -	\$ -	\$ -	\$ -
Derechos por Prestación de Servicios	\$ 21,653,566	\$ 1,487,637	\$ 3,081,762	\$ 2,326,077	\$ 1,487,850	\$ 1,703,607	\$ 1,627,109	\$ 1,592,122	\$ 1,844,161	\$ 1,600,408	\$ 1,585,645	\$ 1,654,346	\$ 1,662,842
Otros Derechos	\$ 3,617,484	\$ 301,457	\$ 301,457	\$ 301,457	\$ 301,457	\$ 301,457	\$ 301,457	\$ 301,457	\$ 301,457	\$ 301,457	\$ 301,457	\$ 301,457	\$ 301,457
Accesorios de Derechos	\$ 33,195	\$ 55	\$ 4,694	\$ 4,518	\$ 55	\$ 55	\$ 55	\$ 485	\$ 19,346	\$ 304	\$ 2,125	\$ 1,448	\$ 55
Derechos no Comprendidos en la Ley de Ingresos Vigente, Causados en Ejercicios Fiscales Anteriores Pendientes de Liquidación o Pago	\$ -	\$ -	\$ -	\$ -	\$ -	\$ -	\$ -	\$ -	\$ -	\$ -	\$ -	\$ -	\$ -
Productos	\$ 9,136,032	\$ 759,336	\$ 759,336	\$ 759,336	\$ 759,336	\$ 759,336	\$ 759,336	\$ 759,336	\$ 783,336	\$ 759,336	\$ 759,336	\$ 759,336	\$ 759,336
Productos	\$ 9,136,032	\$ 759,336	\$ 759,336	\$ 759,336	\$ 759,336	\$ 759,336	\$ 759,336	\$ 759,336	\$ 783,336	\$ 759,336	\$ 759,336	\$ 759,336	\$ 759,336
Productos de Capital (Derogado)	\$ -	\$ -	\$ -	\$ -	\$ -	\$ -	\$ -	\$ -	\$ -	\$ -	\$ -	\$ -	\$ -
Productos no Comprendidos en la Ley de Ingresos Vigente, Causados en Ejercicios Fiscales Anteriores Pendientes de Liquidación o Pago	\$ -	\$ -	\$ -	\$ -	\$ -	\$ -	\$ -	\$ -	\$ -	\$ -	\$ -	\$ -	\$ -
Aprovechamientos	\$ 5,960,122	\$ 495,886	\$ 495,886	\$ 495,886	\$ 495,886	\$ 495,886	\$ 495,886	\$ 495,886	\$ 500,230	\$ 499,362	\$ 497,556	\$ 495,886	\$ 495,886
Aprovechamientos	\$ 5,960,122	\$ 495,886	\$ 495,886	\$ 495,886	\$ 495,886	\$ 495,886	\$ 495,886	\$ 495,886	\$ 500,230	\$ 499,362	\$ 497,556	\$ 495,886	\$ 495,886
Aprovechamientos Patrimoniales	\$ -	\$ -	\$ -	\$ -	\$ -	\$ -	\$ -	\$ -	\$ -	\$ -	\$ -	\$ -	\$ -
Accesorios de Aprovechamientos	\$ -	\$ -	\$ -	\$ -	\$ -	\$ -	\$ -	\$ -	\$ -	\$ -	\$ -	\$ -	\$ -
Aprovechamientos no Comprendidos en la Ley de Ingresos Vigente, Causados en Ejercicios Fiscales Anteriores Pendientes de Liquidación o Pago	\$ -	\$ -	\$ -	\$ -	\$ -	\$ -	\$ -	\$ -	\$ -	\$ -	\$ -	\$ -	\$ -
Ingresos por Venta de Bienes, Prestación de Servicios y Otros Ingresos	\$ -	\$ -	\$ -	\$ -	\$ -	\$ -	\$ -	\$ -	\$ -	\$ -	\$ -	\$ -	\$ -
Ingresos por Venta de Bienes y Prestación de Servicios de Instituciones Públicas de Seguridad Social	\$ -	\$ -	\$ -	\$ -	\$ -	\$ -	\$ -	\$ -	\$ -	\$ -	\$ -	\$ -	\$ -
Ingresos por Venta de Bienes y Prestación de Servicios de Empresas Productivas del Estado	\$ -	\$ -	\$ -	\$ -	\$ -	\$ -	\$ -	\$ -	\$ -	\$ -	\$ -	\$ -	\$ -
Ingresos por Venta de Bienes y Prestación de Servicios de Entidades Paraestatales y Fideicomisos No Empresariales y No Financieros	\$ -	\$ -	\$ -	\$ -	\$ -	\$ -	\$ -	\$ -	\$ -	\$ -	\$ -	\$ -	\$ -
Ingresos por Venta de Bienes y Prestación de Servicios de Entidades Paraestatales Empresariales No Financieras con Participación Estatal Mayoritaria	\$ -	\$ -	\$ -	\$ -	\$ -	\$ -	\$ -	\$ -	\$ -	\$ -	\$ -	\$ -	\$ -

Anexo 1




Municipio de Santiago, N.L.	Ingreso Estimado	Enero	Febrero	Marzo	Abril	Mayo	Junio	Julio	Agosto	Septiembre	Octubre	Noviembre	Diciembre
Iniciativa de Ley de Ingresos para el Ejercicio Fiscal 2021													
Ingresos por Venta de Bienes y Prestación de Servicios de Entidades Paraestatales Empresariales Financieras Monetarias con Participación Estatal Mayoritaria	\$ -												
Ingresos por Venta de Bienes y Prestación de Servicios de Entidades Paraestatales Empresariales Financieras No Monetarias con Participación Estatal Mayoritaria	\$ -												
Ingresos por Venta de Bienes y Prestación de Servicios de Fideicomisos Financieros Públicos con Participación Estatal Mayoritaria	\$ -												
Ingresos por Venta de Bienes y Prestación de Servicios de los Poderes Legislativo y Judicial, y de los Organos Autónomos	\$ -												
Otros Ingresos	\$ -												
Participaciones, Aportaciones, Convenios, Incentivos Derivados de la Colaboración Fiscal y Fondos Distintos de Aportaciones	\$ 148,644,254	\$ 12,556,673	\$ 13,048,319	\$ 12,612,930	\$ 12,479,042	\$ 12,483,068	\$ 12,377,872	\$ 12,361,892	\$ 12,468,429	\$ 12,461,605	\$ 12,462,230	\$ 11,653,894	\$ 11,678,300
Participaciones	\$ 104,993,592	\$ 8,732,680	\$ 9,200,581	\$ 8,764,656	\$ 8,707,660	\$ 8,731,107	\$ 8,679,557	\$ 8,686,360	\$ 8,689,736	\$ 8,717,444	\$ 8,698,769	\$ 8,680,318	\$ 8,704,724
Aportaciones	\$ 39,494,736	\$ 3,429,966	\$ 3,429,966	\$ 3,429,966	\$ 3,438,785	\$ 3,429,966	\$ 3,435,292	\$ 3,429,966	\$ 3,456,378	\$ 3,429,966	\$ 3,438,963	\$ 2,572,761	\$ 2,572,761
Convenios													
Incentivos Derivados de la Colaboración Fiscal	\$ 4,155,926	\$ 394,027	\$ 417,772	\$ 418,308	\$ 332,597	\$ 321,995	\$ 263,023	\$ 245,566	\$ 322,315	\$ 314,195	\$ 324,498	\$ 400,815	\$ 400,815
Fondos Distintos de Aportaciones	\$ -												
Transferencias, Asignaciones, Subsidios y Subvenciones, y Pensiones y Jubilaciones	\$ 41,875,320	\$ 2,102,048	\$ 2,396,490	\$ 2,077,931	\$ 7,201,242	\$ 1,858,458	\$ 10,351,333	\$ 2,103,721	\$ 1,974,419	\$ 5,656,463	\$ 1,934,879	\$ 1,909,168	\$ 2,309,168
Transferencias y Asignaciones	\$ -												
Transferencias al Resto del Sector Público (Derogado)	\$ -												
Subsidios y Subvenciones	\$ 41,875,320	\$ 2,102,048	\$ 2,396,490	\$ 2,077,931	\$ 7,201,242	\$ 1,858,458	\$ 10,351,333	\$ 2,103,721	\$ 1,974,419	\$ 5,656,463	\$ 1,934,879	\$ 1,909,168	\$ 2,309,168
Ayudas Sociales (Derogado)	\$ -												
Pensiones y Jubilaciones	\$ -												
Transferencias a Fideicomisos, Mandatos y Análogos (Derogado)	\$ -												
Transferencias del Fondo Mexicano del Petróleo para la Estabilización y el Desarrollo	\$ -												
Ingresos Derivados de Financiamientos	\$ -	\$ -	\$ -	\$ -	\$ -	\$ -	\$ -	\$ -	\$ -	\$ -	\$ -	\$ -	\$ -
Endeudamiento Interno	\$ -												
Endeudamiento Externo	\$ -												
Financiamiento Interno	\$ -												



Gobierno Municipal de Santiago, N.L.



Secretaría de
Finanzas y Tesorería



NOTA.- EL IMPORTE DE LAS PARTICIPACIONES E INCENTIVOS DERIVADOS DE LA COLABORACION FISCAL SE INTEGRA COMO SIGUE:

Participaciones e Incentivos Federales	\$	103,462,887.00
Participaciones e Incentivos Estatales	\$	5,686,631.00
Total	\$	<u><u>109,149,518.00</u></u>

NOTA.- EL IMPORTE DE APORTACIONES SE INTEGRA COMO SIGUE:

Fondo de Infraestructura social Municipal	\$	8,621,604.00
Fondo para el Fortalecimiento Municipal	\$	30,873,132.00
Total	\$	<u><u>39,494,736.00</u></u>

NOTA.- EL IMPORTE DE SUBSIDIOS Y SUBVENCIONES SE INTEGRA COMO SIGUE:

Fondos Descentralizados Estatal	\$	4,623,408.00
Fondo de Ultracrecimiento	\$	8,662,862.00
Fondo de Seguridad Municipal	\$	6,724,869.00
3% sobre nómina	\$	4,524,508.00
Provisiones Económicas	\$	5,000,000.00
Fondos de Desarrollo Municipal	\$	12,339,673.00
Total	\$	<u><u>41,875,320.00</u></u>

Gobierno Municipal de
Santiago, N.L.

