



Gobierno de Santiago

ESTADOS E INFORMES PRESUPUESTARIO TERCER TRIMESTRE 2021



Gobierno de Santiago

INGRESOS TERCER TRIMESTRE 2021



Santiago Nuevo León


Ayuntamiento de Santiago, N.L.						
Estado Analítico de Ingresos						
TRECER TRIMESTRE 2021						
Del 1 de enero al 30 de septiembre de 2021						
Rubro de Ingresos	Ingreso					Diferencia
	Estimado	Ampliaciones y Reducciones	Modificado	Devengado	Recaudado	
	1	2	(3= 1 + 2)	4	5	(6= 5 - 1)
Impuestos	184,765,325	-	184,765,325	204,585,960	204,585,960	19,820,635
Cuotas y Aportaciones de Seguridad Social	-	-	-	-	-	-
Contribuciones de Mejoras	-	-	-	-	-	-
Derechos	25,677,229	-	25,677,229	28,944,999	28,944,999	3,267,770
Productos	9,136,032	-	9,136,032	6,733,171	6,733,171	2,402,861
Aprovechamientos	5,960,122	-	5,960,122	6,271,460	6,271,460	311,338
Ingresos por Venta de Bienes, Prestación de Servicios y Otros	-	-	-	-	-	-
Participaciones, Aportaciones, Convenios, Incentivos Derivados de la Colaboración Fiscal y Fondos Distintos de Aportaciones	148,644,254	1,874,296	146,769,958	127,409,616	127,409,616	21,234,638
Transferencias, Asignaciones, Subsidios y Subvenciones, y Pensiones y Jubilaciones	41,875,320	1,760,624	40,114,696	35,046,961	35,046,961	6,828,359
Ingresos Derivados de Financiamientos	-	-	-	-	-	-
Total	\$ 416,058,282	-\$ 3,634,920	\$ 412,423,362	\$ 408,992,168	\$ 408,992,168	-\$ 7,066,114
				Ingresos excedentes		

Estado Analítico de Ingresos Por Fuente de Financiamiento	Ingreso					Diferencia (6= 5 - 1)
	Estimado	Ampliaciones y Reducciones	Modificado	Devengado	Recaudado	
	1	2	(3= 1 + 2)	4	5	
Ingresos del Poder Ejecutivo Federal o Estatal y de los Municipios						
Impuestos	184,765,325	-	184,765,325	204,585,960	204,585,960	19,820,635
Cuotas y Aportaciones de Seguridad Social	-	-	-	-	-	-
Contribuciones de Mejoras	-	-	-	-	-	-
Derechos	25,677,229	-	25,677,229	28,944,999	28,944,999	3,267,770
Productos	9,136,032	-	9,136,032	6,733,171	6,733,171	2,402,861
Aprovechamientos	5,960,122	-	5,960,122	6,271,460	6,271,460	311,338
Participaciones, Aportaciones, Convenios, Incentivos	-	-	-	-	-	-
Derivados de la Colaboración Fiscal y Fondos Distintos de Aportaciones	146,644,254	1,874,296	146,769,958	127,409,616	127,409,616	21,234,638
Transferencias, Asignaciones, Subsidios y Subvenciones, y Pensiones y Jubilaciones	41,875,320	1,760,624	40,114,696	35,046,961	35,046,961	6,828,359
Ingresos de los Entes Públicos de los Poderes Legislativo y Judicial, de los Órganos Autónomos y del Sector Paraestatal o Paramunicipal, así como de las Empresas Productivas del Estado						
Cuotas y Aportaciones de Seguridad Social	-	-	-	-	-	-
Productos	-	-	-	-	-	-
Ingresos por Venta de Bienes, Prestación de Servicios y Otros Ingresos	-	-	-	-	-	-
Transferencias, Asignaciones, Subsidios y Subvenciones, y Pensiones y Jubilaciones	-	-	-	-	-	-
Ingresos derivados de financiamiento						
Ingresos Derivados de Financiamientos	-	-	-	-	-	-
Total	\$ 416,058,282	-\$ 3,634,920	\$ 412,423,362	\$ 408,992,168	\$ 408,992,168	-\$ 7,066,114


PRESIDENTE MUNICIPAL

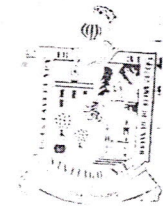

LIC. DAVID DE LA PEÑA MARROQUIN

TESORERO MUNICIPAL


C. FRANCISCO JAVIER ALMAGUER TAMEZ

SINDICO PRIMERO


LIC. ANA LUCIA ESPRONCEDA TAMEZ




GOBIERNO MUNICIPAL
DE SANTIAGO, N.L.



**Gobierno
de Santiago**

**EGRESOS
TERCER TRIMESTRE
2021**



Santiago Nuevo León

Ayuntamiento de Santiago, N.L.
 Estado Analítico del Ejercicio del Presupuesto de Egresos
 Clasificación por Objeto del Gasto (Capítulo y Concepto)
 TRECER TRIMESTRE 2021
 Del 1 de enero al 30 de septiembre de 2021


Concepto	Egresos					Subejercicio
	Aprobado	Ampliaciones/ (Reducciones)	Modificado	Devengado	Pagado	
	1	2	3 = (1 + 2)	4	5	6 = (3 - 4)
Servicios Personales	\$ 200,354,806	-\$ 47,816,490	\$ 162,538,316	\$ 146,588,384	\$ 146,478,857	\$ 5,949,932
Remuneraciones al Personal de Carácter Permanente	\$ 68,946,503	-\$ 16,007,646	\$ 52,938,857	\$ 50,961,643	\$ 50,961,643	\$ 1,977,214
Remuneraciones al Personal de Carácter Transitorio	\$ 5,961,415	-\$ 1,996,869	\$ 3,964,546	\$ 3,859,013	\$ 3,859,013	\$ 105,533
Remuneraciones Adicionales y Especiales	\$ 37,651,511	-\$ 11,078,251	\$ 26,773,260	\$ 25,108,803	\$ 25,108,803	\$ 1,664,457
Seguridad Social	\$ 1,718,163	-\$ 953,247	\$ 764,916	\$ 764,916	\$ 764,916	\$ -
Otras Prestaciones Sociales y Económicas	\$ 85,010,742	-\$ 17,813,054	\$ 67,197,688	\$ 65,180,809	\$ 65,071,282	\$ 2,016,880
Previsiones	\$ -	\$ -	\$ -	\$ -	\$ -	\$ -
Pago de Estimulos a Servidores Públicos	\$ 866,472	\$ 32,576	\$ 899,048	\$ 713,200	\$ 713,200	\$ 185,848
Materiales y Suministros	\$ 53,771,911	-\$ 15,658,950	\$ 38,112,961	\$ 32,219,128	\$ 31,451,902	\$ 5,893,833
Materiales de Administración, Emisión de Documentos y Artículos Oficiales	\$ 3,997,200	-\$ 633,848	\$ 3,363,352	\$ 3,363,352	\$ 3,217,562	\$ -
Alimentos y Utensilios	\$ 1,741,908	-\$ 171,474	\$ 1,570,434	\$ 1,570,434	\$ 1,570,434	\$ -
Materias Primas y Materiales de Producción y Comercialización	\$ 3,060,000	-\$ 1,655,240	\$ 1,404,760	\$ 1,404,760	\$ 1,404,760	\$ -
Materiales y Artículos de Construcción y de Reparación	\$ 4,796,952	-\$ 1,919,887	\$ 2,877,065	\$ 2,877,065	\$ 2,877,065	\$ -

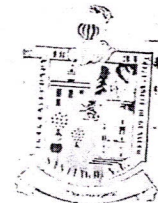
Productos Químicos, Farmacéuticos y de Laboratorio	\$	267,552	-\$	111,015	\$	156,537	\$	156,537	\$	155,137	\$	-
Combustibles, Lubricantes y Aditivos	\$	19,671,667	-\$	3,763,395	\$	15,908,272	\$	15,908,272	\$	15,494,530	\$	-
Vestuario, Blancos, Prendas de Protección y Artículos Deportivos	\$	8,225,545	-\$	6,605,817	\$	1,619,728	\$	1,619,728	\$	1,560,392	\$	-
Materiales y Suministros Para Seguridad	\$	-	\$	-	\$	-	\$	-	\$	-	\$	-
Herramientas, Refacciones y Accesorios Menores	\$	12,011,067	-\$	798,275	\$	11,212,812	\$	5,318,979	\$	5,172,020	\$	5,893,833
Servicios Generales	\$	80,227,036	\$	293,560	\$	80,520,596	\$	76,081,452	\$	72,828,917	\$	4,439,144
Servicios Básicos	\$	20,299,362	-\$	3,519,625	\$	16,779,737	\$	15,030,192	\$	14,925,792	\$	1,749,544
Servicios de Arrendamiento	\$	9,561,478	-\$	668,425	\$	8,895,053	\$	8,365,741	\$	7,614,068	\$	529,313
Servicios Profesionales, Científicos, Técnicos y Otros Servicios	\$	8,538,316	\$	6,616,013	\$	15,152,329	\$	14,457,561	\$	14,457,561	\$	694,769
Servicios Financieros, Bancarios y Comerciales	\$	3,709,277	-\$	642,968	\$	3,066,309	\$	3,066,220	\$	3,048,820	\$	89
Servicios de Instalación, Reparación, Mantenimiento y Conservación	\$	14,918,093	\$	1,014,442	\$	15,932,535	\$	15,932,535	\$	14,734,258	\$	-
Servicios de Comunicación Social y Publicidad.	\$	4,257,312	\$	1,583,116	\$	5,840,428	\$	5,840,428	\$	5,020,428	\$	-
Servicios de Traslado y Viáticos	\$	309,716	-\$	268,699	\$	41,017	\$	41,017	\$	41,017	\$	-
Servicios Oficiales	\$	6,024,108	-\$	1,348,833	\$	4,675,275	\$	4,675,275	\$	4,377,478	\$	-
Otros Servicios Generales	\$	12,611,374	-\$	2,473,462	\$	10,137,913	\$	8,672,483	\$	8,609,494	\$	1,465,429
Transferencias, Asignaciones, Subsidios y Otras Ayudas	\$	28,410,430	\$	1,395,838	\$	29,806,268	\$	29,806,268	\$	29,763,584	\$	-
Transferencias Internas y Asignaciones al Sector Público	\$	-	\$	-	\$	-	\$	-	\$	-	\$	-
Transferencias al Resto del Sector Público	\$	-	\$	-	\$	-	\$	-	\$	-	\$	-
Subsidios y Subvenciones	\$	-	\$	-	\$	-	\$	-	\$	-	\$	-
Ayudas Sociales	\$	9,041,745	\$	4,892,453	\$	13,934,198	\$	13,934,198	\$	13,891,513	\$	-
Pensiones y Jubilaciones	\$	19,368,685	-\$	3,496,614	\$	15,872,071	\$	15,872,071	\$	15,872,071	\$	-

Compra de Títulos y Valores	\$	\$	\$	\$	\$	\$	\$
Concesión de Préstamos	\$	\$	\$	\$	\$	\$	\$
Inversiones en Fideicomisos, Mandatos y Otros Análogos	\$	\$	\$	\$	\$	\$	\$
Otras Inversiones Financieras	\$	\$	\$	\$	\$	\$	\$
Provisiones para Contingencias y Otras Erogaciones Especiales	\$	37,350,812	-\$ 26,993,816	\$ 10,356,996			\$ 10,356,996
Participaciones y Aportaciones	\$	\$	\$	\$	\$	\$	\$
Participaciones	\$	\$	\$	\$	\$	\$	\$
Aportaciones	\$	\$	\$	\$	\$	\$	\$
Convenios	\$	\$	\$	\$	\$	\$	\$
Deuda Pública	\$	1,296,682	-\$ 270,520	\$ 1,026,162	\$ 1,026,162	\$ 1,026,162	\$
Amortización de la Deuda Pública	\$	944,302	-\$ 235,020	\$ 709,282	\$ 709,282	\$ 709,282	\$
Intereses de la Deuda Pública	\$	352,380	-\$ 100,494	\$ 251,886	\$ 251,886	\$ 251,886	\$
Comisiones de la Deuda Pública	\$	\$	\$	\$	\$	\$	\$
Gastos de la Deuda Pública	\$	\$	\$	\$	\$	\$	\$
Costo por Coberturas	\$	\$	\$	\$	\$	\$	\$
Apoyos Financieros	\$	\$	\$	\$	\$	\$	\$
Adeudos de Ejercicios Fiscales Anteriores (Adefas)	\$	\$	\$ 64,995	\$ 64,995	\$ 64,995	\$ 64,995	\$
Total del Gasto	\$	416,058,281	\$ 83,692,923	\$ 499,751,204	\$ 464,265,228	\$ 459,477,741	\$ 35,485,975

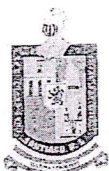

 PRESIDENTE MUNICIPAL
 LIC. DAVID DE LA PEÑA MARROQUÍN


 TESORERO MUNICIPAL
 C. FRANCISCO JAVIER ALMAGUER TAMEZ


 SINDICO PRIMERO
 LIC. ANA LUCÍA ESPRONCEDA TAMEZ



GOBIERNO MUNICIPAL
 DE SANTIAGO, N.L.



Santiago Nuevo León

Ayuntamiento de Santiago, N.L.
 Estado Analítico del Ejercicio del Presupuesto de Egresos
 Clasificación Funcional (Finalidad y Función)
 TRECER TRIMESTRE 2021
 Del 1 de enero al 30 de septiembre de 2021

Concepto	Egresos					Subejercicio
	Aprobado	Ampliaciones/ (Reducciones)	Modificado	Devengado	Pagado	
	1	2	3 = (1 + 2)	4	5	6 = (3 - 4)
Gobierno	\$ 251,642,557	-\$ 40,781,762	\$ 210,860,795	\$ 186,035,049	\$ 183,996,638	\$ 24,825,747
Legislación	6,135,879	- 1,990,773	4,145,106	4,113,954	4,113,954	31,151
Justicia	3,135,892	- 13,088	3,148,980	3,047,857	3,047,857	101,123
Coordinación de la Política de Gobierno	31,205,159	- 3,089,882	34,295,041	32,660,465	31,478,795	1,634,575
Relaciones Exteriores	-	-	-	-	-	-
Asuntos Financieros y Hacendarios	79,241,406	- 32,940,578	46,300,829	34,481,552	34,447,426	11,819,276
Seguridad Nacional	-	-	-	-	-	-
Asuntos de Orden Público y de Seguridad Interior	93,363,420	- 3,264,437	90,098,983	79,995,084	79,437,327	10,103,899
Otros Servicios Generales	38,560,801	- 5,688,943	32,871,858	31,736,136	31,471,279	1,135,722
Desarrollo Social	\$ 153,339,660	\$ 128,715,364	\$ 282,055,024	\$ 271,911,116	\$ 269,468,385	\$ 10,143,908
Protección Ambiental	21,760,198	- 1,241,265	20,518,933	20,153,869	19,138,867	365,064
Vivienda y Servicios a la Comunidad	68,379,440	- 138,092,235	206,471,675	198,231,155	197,409,565	8,240,519
Salud	2,608,122	- 1,634,255	973,867	955,456	951,999	18,411
Recreación, Cultura y Otras Manifestaciones Sociales	7,354,257	- 1,384,213	5,970,044	5,631,205	5,569,624	338,839
Educación	10,314,256	- 824,870	11,139,126	10,878,006	10,838,374	261,119
Protección Social	41,370,784	- 5,470,807	35,899,977	35,156,691	34,655,223	743,286
Otros Asuntos Sociales	1,552,603	- 471,200	1,081,403	904,734	904,734	176,669
Desarrollo Económico	\$ 10,967,893.00	-\$ 5,158,670.55	\$ 5,809,222.45	\$ 5,292,901.48	\$ 4,986,555.29	\$ 516,320.97
Asuntos Económicos, Comerciales y Laborales en General	5,613,008	- 3,150,815	2,462,193	2,266,502	2,263,502	195,690
Agropecuaria, Silvicultura, Pesca y Caza	-	-	-	-	-	-
Combustibles y Energía	-	-	-	-	-	-
Minería, Manufacturas y Construcción	-	-	-	-	-	-

Transporte	-	-	-	-	-	-	-
Comunicaciones	-	-	-	-	-	-	-
Turismo	5,354,885	2,007,855	3,347,030	3,026,399	2,723,053	320,631	
Ciencia, Tecnología e Innovación	-	-	-	-	-	-	-
Otras Industrias y Otros Asuntos Económicos	-	-	-	-	-	-	-
Otras no Clasificadas en Funciones Anteriores	\$ 108,171	\$ 917,991	\$ 1,026,162	\$ 1,026,162	\$ 1,026,162	\$	
Transacciones de la Deuda Publica / Costo Financiero de la Deuda	108,171	852,996	961,167	961,167	961,167		
Transferencias, Participaciones y Aportaciones entre Diferentes Niveles y Ordenes de Gobierno	-	-	-	-	-	-	-
Saneamiento del Sistema Financiero	-	-	-	-	-	-	-
Adeudos de Ejercicios Fiscales Anteriores	-	64,995	64,995	64,995	64,995		
Total del Gasto	\$ 416,058,281	\$ 83,692,923	\$ 499,751,204	\$ 464,265,228	\$ 459,477,741	\$	\$ 35,485,975

PRESIDENTE MUNICIPAL

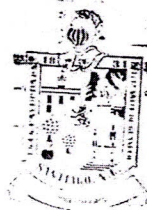
David de la Peña Marroquin
LIC. DAVID DE LA PEÑA MARROQUIN

TESORERO MUNICIPAL

~~*C. Francisco Javier Almaguer Tamez*~~
C. FRANCISCO JAVIER ALMAGUER TAMEZ

SINDICO PRIMERO

Ana Lucia Espronceda Tamez
LIC. ANA LUCIA ESPRONCEDA TAMEZ



GOBIERNO MUNICIPAL
DE SANTIAGO, N.L.



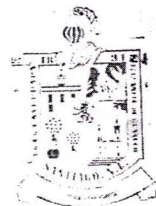
Santiago Nuevo León

Ayuntamiento de Santiago, N.L.
Estado Analítico del Ejercicio del Presupuesto de Egresos
TRECER TRIMESTRE 2021
Clasificación Económica (por Tipo de Gasto)
Del 1 de enero al 30 de septiembre de 2021

Concepto	Egresos					Subejercicio 6 = (3 - 4)
	Aprobado	Ampliaciones/ (Reducciones)	Modificado	Devengado	Pagado	
	1	2	3 = (1 + 2)	4	5	
Gasto Corriente	343,747,878	- 57,404,371	286,343,507	269,470,914	265,298,941	16,872,593
Gasto de Capital	51,997,416	144,763,934	196,761,350	178,147,967	177,532,453	18,613,382
Amortización de la Deuda y Disminución de Pasivos	944,302	- 170,025	774,277	774,277	774,277	-
Pensiones y Jubilaciones	19,368,685	- 3,496,614	15,872,071	15,872,071	15,872,071	-
Participaciones	-	-	-	-	-	-
Total del Gasto	416,058,281	83,692,923	499,751,204	464,265,228	459,477,741	35,485,975


PRESIDENTE MUNICIPAL


LIC. DAVID DE LA PEÑA MARROQUIN




GOBIERNO MUNICIPAL
DE SANTIAGO, N.L.

TESORERO MUNICIPAL


C. FRANCISCO JAVIER ALMAGUER TAMEZ

SINDICO PRIMERO

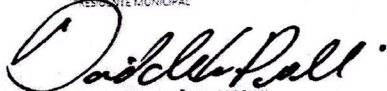

LIC. ANA LUCIA ESPRONCEDA TAMEZ

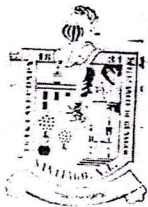


Santiago Nuevo León

Ayuntamiento de Santiago, N.L.
 Estado Analítico del Ejercicio del Presupuesto de Egresos
 Clasificación Administrativa
 TRECER TRIMESTRE 2021
 Del 1 de enero al 30 de septiembre de 2021

Concepto	Egresos					Subejercicio 6 = (3 - 4)
	Aprobado 1	Ampliaciones/ (Reducciones) 2	Modificado 3 = (1 + 2)	Devengado 4	Pagado 5	
Poder Ejecutivo Poder Legislativo Poder Judicial Órganos Autónomos	\$ 418,059,281	\$ 83,692,923	\$ 499,751,204	\$ 464,265,228	\$ 459,477,741	\$ 35,485,975
Total del Gasto	\$ 418,059,281	\$ 83,692,923	\$ 499,751,204	\$ 464,265,228	\$ 459,477,741	\$ 35,485,975


PRESIDENTE MUNICIPAL

 LIC. DAVID DE LA PEÑA MARROQUÍN



GOBIERNO MUNICIPAL DE SANTIAGO, N.L.

TESORERO MUNICIPAL

 C. FRANCISCO JAVIER ALMAGUER TAMEZ

SINDICO PRIMER

 LIC. ANA LUCÍA ESQUIVEL TAMEZ




Santiago Nuevo León

Ayuntamiento de Santiago, N.L.
Estado Analítico del Ejercicio del Presupuesto de Egresos
Clasificación Administrativa por unidad responsable
TRECER TRIMESTRE 2021
Del 1 de enero al 30 de septiembre de 2021

Concepto	Egresos						Subejercicio 6 = (3 + 4)
	Aprobado	Ampliaciones/ (Reducciones)		Modificado	Devengado	Pagado	
	1	2		3 = (1 + 2)	4	5	
1000-PRESIDENCIA MPAL	\$ 3,554,935	\$ 1,499,069	\$ 5,054,004	\$ 4,516,502	\$ 4,516,502	\$ 537,502	
1010-AYUNTAMIENTO (CABILDO)	\$ 5,924,462	\$ 1,828,160	\$ 4,096,302	\$ 4,091,007	\$ 4,091,007	\$ 5,295	
1020-CONTRALORIA MPAL	\$ 2,278,190	\$ 660,011	\$ 1,618,119	\$ 1,542,150	\$ 1,466,366	\$ 76,969	
1021-DIR MEJORA REGULATORIA Y NORMATIVIDAD	\$ 571,598	\$ 212,539	\$ 359,049	\$ 353,547	\$ 353,547	\$ 5,502	
1022-COORD MEJORA REGULATORIA	\$ 242,468	\$ 32,458	\$ 210,020	\$ 174,287	\$ 174,287	\$ 35,733	
1023-DIR DE FISCALIZACION Y AUDITORIA	\$ 308,107	\$ 183,662	\$ 624,445	\$ 566,695	\$ 566,695	\$ 57,750	
1024-COORD FISCALIZACION	\$ 243,185	\$ 65,212	\$ 177,973	\$ 127,992	\$ 127,992	\$ 49,980	
1025-COORD AUDITORIA	\$ 412,401	\$ 68,475	\$ 343,926	\$ 299,920	\$ 299,920	\$ 44,006	
1026-DIR TRANSPARENCIA Y ARCHIVO	\$ 543,783	\$ 155,637	\$ 388,146	\$ 384,659	\$ 384,659	\$ 3,485	
1027-DIR ANTICORRUPCION	\$ 524,013	\$ 71,759	\$ 452,254	\$ 402,364	\$ 402,364	\$ 49,890	
1030-OFNA EJECUTIVA DEL ALCALDE	\$ 10,874,672	\$ 7,582,834	\$ 13,457,506	\$ 13,451,991	\$ 12,550,579	\$ 5,515	
1031-DIR RELACIONES PUBLICAS	\$ 610,784	\$ 148,095	\$ 462,639	\$ 423,651	\$ 423,651	\$ 39,038	
1032-COORD RELACIONES PUBLICAS	\$ 26,248	\$ -	\$ 26,348	\$ -	\$ -	\$ 26,348	
1033-DIR COMUNICACION SOCIAL	\$ 1,027,128	\$ 182,612	\$ 844,516	\$ 797,533	\$ 797,533	\$ 46,983	
1034-COORD CONTENIDO AUDIOVISUAL Y PRENSA	\$ 273,883	\$ 142,780	\$ 131,103	\$ 131,103	\$ 131,103	\$ -	
1035-COORD IMAGEN INSTITUCIONAL	\$ 13,619	\$ 143	\$ 13,476	\$ -	\$ -	\$ 13,476	
1036-DIR DE PLANEACION ESTRATEGICA	\$ 361,166	\$ 11,958	\$ 349,208	\$ 266,519	\$ 266,519	\$ 82,689	
1037-COORD PLANEACION ESTRATEGICA	\$ 273,883	\$ 36,233	\$ 237,650	\$ 197,069	\$ 197,069	\$ 40,580	
1038-COORD DE POLITICAS PUBLICAS	\$ 209,231	\$ 11,342	\$ 197,889	\$ 99,972	\$ 99,972	\$ 97,917	
1039-DIR LOGISTICA Y AGENDA	\$ 692,195	\$ 400,168	\$ 292,031	\$ 284,422	\$ 284,422	\$ 7,609	
1040-DIR GRAL TURISMO Y EVENTOS	\$ 3,671,209	\$ 1,737,759	\$ 1,933,450	\$ 1,864,840	\$ 1,561,493	\$ 68,611	
1041-DIR PROMOCION TURISTICA	\$ 402,513	\$ 21,246	\$ 423,759	\$ 329,368	\$ 329,368	\$ 94,391	
1042-PROMOCION TUR EVENT	\$ 290,014	\$ 119,535	\$ 170,479	\$ 165,879	\$ 165,879	\$ 4,600	
1043-DIR EVENTOS ESPECIALES	\$ 669,447	\$ 161,955	\$ 507,892	\$ 434,747	\$ 434,747	\$ 73,144	
1044-DIR PLAN Y ENLACE PUEBLOS MAGICOS	\$ 321,702	\$ 10,252	\$ 311,450	\$ 231,565	\$ 231,565	\$ 79,885	
1050-DIR GRAL DEL SISTEMA MPAL PARA EL DIF	\$ 6,485,218	\$ 817,101	\$ 5,668,117	\$ 5,218,940	\$ 5,198,494	\$ 449,178	
1051-DIR DE SERVICIOS FAMILIARES	\$ 1,545,457	\$ 390,891	\$ 1,154,566	\$ 1,099,335	\$ 1,099,335	\$ 55,232	
1052-DIR DE CENTROS DIF	\$ 3,395,375	\$ 1,603,073	\$ 4,998,448	\$ 4,968,141	\$ 4,518,141	\$ 30,307	
1053-DIR DE BIENESTAR INTEGRAL	\$ 3,089,628	\$ 831,255	\$ 2,258,373	\$ 2,206,809	\$ 2,206,809	\$ 51,564	
1054-DIR DE AT' DEL ADULTO MAYOR	\$ 3,851,607	\$ 253,136	\$ 3,698,471	\$ 3,557,724	\$ 3,526,701	\$ 40,747	
1055-DIR ADMINISTRATIVA DIF	\$ 3,209,982	\$ 861,652	\$ 3,348,330	\$ 2,232,072	\$ 2,232,072	\$ 116,259	
1100-SRIA DE AYUNTAMIENTO	\$ 3,883,022	\$ 501,995	\$ 3,381,027	\$ 3,316,596	\$ 3,283,620	\$ 64,431	
1101-COORD JUJECES AUX Y ENLACE CON SOC CIVIL	\$ 1,299,591	\$ 298,591	\$ 1,001,000	\$ 990,083	\$ 990,083	\$ 10,917	
1102-COORD ENLACE CON S.R.E	\$ 1,230,387	\$ 393,710	\$ 1,624,097	\$ 1,569,929	\$ 1,569,929	\$ 54,169	
1103-COORD JUJECES CALIFICADORES	\$ 143,269	\$ 143,269	\$ 545,976	\$ 480,418	\$ 480,418	\$ 65,558	
1110-CONSEJERIA JURIDICA	\$ 1,423,747	\$ 349,067	\$ 1,074,680	\$ 1,013,538	\$ 1,013,538	\$ 61,142	
1111-COORD DE LO CONTENCIOSO	\$ 435,107	\$ 170,249	\$ 264,858	\$ 197,069	\$ 197,069	\$ 67,788	
1112-COORD JURIDICA CONSULTIVA	\$ 570,572	\$ 36,240	\$ 534,332	\$ 467,573	\$ 467,573	\$ 56,759	
1113-COORD ENLACE INTERINSTITUCIONAL	\$ 243,604	\$ 617,148	\$ 860,752	\$ 800,833	\$ 666,778	\$ 59,919	
1120-DIR COMERCIO ESPEC Y ALCOHOLES	\$ 1,190,324	\$ 85,661	\$ 1,104,673	\$ 1,058,149	\$ 1,050,797	\$ 46,524	
1121-COORD INSPECCION Y VIGILANCIA	\$ 1,121,115	\$ 199,895	\$ 921,220	\$ 823,069	\$ 823,069	\$ 88,151	
1130-DIR PROTECCION CIVIL	\$ 10,292,632	\$ 1,864,810	\$ 12,157,442	\$ 11,974,497	\$ 11,617,334	\$ 182,945	
1131-COORD RIESGO INSPECC	\$ 279,150	\$ 139,234	\$ 139,916	\$ 90,293	\$ 90,293	\$ 45,623	
1140-DIR TECNICA	\$ 431,444	\$ 16,895	\$ 448,339	\$ 347,531	\$ 347,531	\$ 100,808	
1141-COORD TECNICA DEL AYUNTAMIENTO	\$ 235,534	\$ 82,039	\$ 153,495	\$ 101,739	\$ 101,739	\$ 51,756	
1200-SRIA FINANZAS Y TES MPAL	\$ 61,847,723	\$ 30,864,662	\$ 33,833,061	\$ 22,541,343	\$ 22,504,563	\$ 11,341,718	
1210-DIR INGRESOS Y REC INM	\$ 3,464,259	\$ 3,449,503	\$ 6,913,762	\$ 6,773,803	\$ 6,773,107	\$ 139,959	
1220-DIR EGRESOS	\$ 2,580,885	\$ 586,340	\$ 1,994,545	\$ 1,851,292	\$ 1,849,642	\$ 143,253	
1230-DIR DE CATASTRO Y PATRIMONIO	\$ 1,916,637	\$ 287,128	\$ 2,203,765	\$ 2,107,959	\$ 2,087,377	\$ 95,806	

1231-COORD DE CATASTRO.	\$	242,488	\$	8,282	\$	234,206	\$	174,287	\$	174,287	\$	59,919
1232-COORD DE PATRIMONIO.	\$	958,375	\$	250,716	\$	707,659	\$	634,925	\$	634,925	\$	72,734
1240-DIR ADQUISICIONES	\$	2,557,367	\$	590,053	\$	1,967,314	\$	1,912,847	\$	1,912,847	\$	54,467
1250-JUBILADOS	\$	5,939,260	\$	1,009,164	\$	4,930,096	\$	4,930,096	\$	4,930,096	\$	-
1251-PENSIONADOS POR EDAD	\$	5,183,485	\$	1,166,048	\$	4,017,437	\$	4,017,437	\$	4,017,437	\$	-
1252-PENSIONADOS POR ENFERMEDAD	\$	3,122,568	\$	444,391	\$	2,677,977	\$	2,677,977	\$	2,677,977	\$	-
1253-PENSIONADOS POR VIUDEZ	\$	5,072,729	\$	845,167	\$	4,227,562	\$	4,227,562	\$	4,227,562	\$	-
1254-PENSIONES HIJOS DISCAPACIDAD	\$	50,843	\$	31,845	\$	18,998	\$	18,998	\$	18,998	\$	-
1300-SRIA DE OBRAS PUBLICAS	\$	6,971,665	\$	2,687,505	\$	4,284,160	\$	3,997,675	\$	3,985,075	\$	86,485
1301-COORD CONSTRUCCION	\$	3,414,035	\$	418,979	\$	2,995,105	\$	2,862,108	\$	2,862,108	\$	132,998
1310-DIR. OBRAS PUBLICAS	\$	12,890,594	\$	153,889,866	\$	166,780,460	\$	159,183,582	\$	159,000,433	\$	7,596,879
1320-DIR ESTIMACIONES COSTOS Y CONTRTOS	\$	354,413	\$	32,939	\$	321,474	\$	266,228	\$	266,228	\$	55,246
1330-DIR NORMATIVIDAD	\$	1,329,339	\$	291,217	\$	1,038,122	\$	950,776	\$	950,776	\$	87,347
1331-COORD JURIDICA OP	\$	216,632	\$	6,612	\$	210,020	\$	174,287	\$	174,287	\$	35,733
1400-SRIA DESARROLLO ECONOM Y CULTURA	\$	4,822,566	\$	3,158,411	\$	1,664,155	\$	1,542,401	\$	1,539,401	\$	121,754
1410-DIR FOMENTO ECONOMICO	\$	321,834	\$	28,799	\$	350,633	\$	342,487	\$	342,487	\$	8,145
1411-COORD PYME Y GESTORIA	\$	523,840	\$	311,844	\$	212,096	\$	174,273	\$	174,273	\$	37,823
1412-COORD EMPLEO Y TALENTO	\$	152,550	\$	46,227	\$	198,777	\$	143,204	\$	143,204	\$	55,573
1420-DIR DE DESARROLLO RURAL	\$	551,389	\$	126,916	\$	424,473	\$	309,059	\$	309,059	\$	115,414
1421-COORD FOMENTO RURAL	\$	242,488	\$	32,454	\$	274,942	\$	267,699	\$	267,699	\$	7,243
1430-DIR CULTURA	\$	925,695	\$	14,559	\$	940,254	\$	871,446	\$	869,201	\$	69,807
1431-COORD CENTROS CULTURALES	\$	971,587	\$	182,293	\$	789,294	\$	658,656	\$	658,656	\$	130,638
1500-SRIA DESARROLLO SOCIAL	\$	6,091,000	\$	2,496,870	\$	3,594,130	\$	3,519,819	\$	3,519,819	\$	74,056
1510-DIR EDUCACION	\$	3,901,032	\$	1,664,972	\$	2,236,060	\$	2,122,618	\$	2,122,618	\$	113,442
1511-COORD IDIOMAS	\$	177,908	\$	-	\$	177,908	\$	127,318	\$	127,318	\$	50,590
1512-COORD PREPA ABIERTA	\$	144,316	\$	7,028	\$	137,288	\$	114,256	\$	114,256	\$	23,032
1520-DIR DEPORTES	\$	5,009,105	\$	1,202,656	\$	3,806,449	\$	3,769,341	\$	3,710,005	\$	37,098
1521-COORD ADMINIS Y DE U DEPORTIVAS	\$	177,908	\$	6,378	\$	171,530	\$	127,318	\$	127,318	\$	44,212
1522-COORD DE DES DEPORTIVO Y OLIMPIADAS	\$	33,526	\$	26,728	\$	6,798	\$	-	\$	-	\$	6,798
1523-COORD DEPORTE SOCIAL Y LIGAS DEP	\$	144,942	\$	26,934	\$	118,008	\$	101,571	\$	101,571	\$	16,437
1530-DIR AT A LA MUJER	\$	976,516	\$	274,766	\$	701,750	\$	630,658	\$	630,658	\$	71,092
1531-COORD AT A LA MUJER	\$	146,536	\$	72,828	\$	73,708	\$	19,941	\$	19,941	\$	53,767
1540-DIR DE LA JUVENTUD	\$	220,320	\$	95,316	\$	125,004	\$	103,841	\$	103,841	\$	21,163
1541-COORD DE LA JUVENTUD	\$	209,231	\$	28,291	\$	180,940	\$	150,293	\$	150,293	\$	30,647
1550-DIR SALUD	\$	1,592,826	\$	688,764	\$	904,062	\$	885,650	\$	882,193	\$	18,411
1600-SRIA DE SERVICIOS PUBLICOS	\$	10,818,303	\$	798,826	\$	11,617,129	\$	11,534,155	\$	10,525,606	\$	82,975
1601-COORD ADMINISTRATIVA SERV PUBLICOS	\$	875,817	\$	382,338	\$	493,479	\$	387,912	\$	387,912	\$	105,567
1610-DIR IMAGEN URBANA Y LIMPIA	\$	9,084,521	\$	1,424,081	\$	7,660,440	\$	7,591,528	\$	7,591,528	\$	65,086
1611-COORD IMAGEN URBANA Y LIMPIA	\$	42,867	\$	42,867	\$	-	\$	-	\$	-	\$	26,655
1612-IMAGEN URBANA Y LIMPIA EVENTUAL	\$	327,093	\$	300,438	\$	26,655	\$	-	\$	-	\$	-
1620-DIR VIAS PUB	\$	23,315,372	\$	2,277,541	\$	21,037,831	\$	21,037,831	\$	20,443,439	\$	-
1621-VIAS PUBLICAS EVENT	\$	424,040	\$	424,040	\$	-	\$	-	\$	-	\$	13,044
1630-DIR ALUMBRADO PUBLICO	\$	6,909,213	\$	1,905,828	\$	5,003,385	\$	5,390,341	\$	5,390,341	\$	9,650,914
1700-SRIA SEG PUB Y VIAL	\$	36,150,850	\$	7,948,349	\$	44,099,199	\$	34,408,285	\$	34,214,993	\$	-
1710-DIR GRAL DE OPERACIONES	\$	624,693	\$	283,825	\$	340,868	\$	340,868	\$	340,868	\$	-
1711-COORD DE LA UNIDAD DE ANALISIS E INTELIGENCIA.	\$	412,323	\$	152,522	\$	259,801	\$	259,801	\$	259,801	\$	15,007
1720-DIR POLICIA	\$	31,485,241	\$	12,544,154	\$	18,941,087	\$	18,926,080	\$	18,926,080	\$	-
1721-JEFATURA ESCOLTA	\$	4,325,856	\$	2,892,384	\$	1,443,472	\$	1,443,472	\$	1,443,472	\$	-
1730-DIR TRANSITO	\$	1,092,496	\$	714,091	\$	1,806,587	\$	1,806,587	\$	1,806,587	\$	-
1731-TRANSITO EVENTUAL	\$	395,222	\$	395,222	\$	-	\$	-	\$	-	\$	-
1740-DIR PREV DEL DELITO	\$	531,699	\$	6,254	\$	537,953	\$	537,953	\$	537,953	\$	26,520
1750-DIR ADMINISTRATIVA SEG PUB	\$	2,469,719	\$	488,122	\$	2,957,841	\$	2,931,322	\$	2,931,322	\$	-
1751-ADMIN SEG PUB EVENTUAL	\$	511,902	\$	309,943	\$	201,959	\$	201,959	\$	201,959	\$	50,360
1800-SRIA DE ADMINISTRACION	\$	6,162,422	\$	1,688,323	\$	4,474,099	\$	4,423,739	\$	4,409,464	\$	-
1810-DIR RECURSOS HUMANOS	\$	1,389,566	\$	209,584	\$	1,179,982	\$	1,179,982	\$	1,179,982	\$	52,667
1811-COOR DE RELACIONES LABORALES	\$	205,516	\$	2,870	\$	202,646	\$	149,960	\$	149,960	\$	84,217
1812-COORD DE SEGURIDAD SOCIAL	\$	10,677,324	\$	710,719	\$	9,966,605	\$	9,882,389	\$	9,772,862	\$	122,983
1820-DIR DE MANTENIMIENTO	\$	858,394	\$	310,523	\$	547,871	\$	424,888	\$	418,885	\$	45,022
1821-COORD INTENDENCIA	\$	4,025,861	\$	912,905	\$	3,112,956	\$	3,066,934	\$	3,066,934	\$	125,734
1822-COORD DE MTTO	\$	466,778	\$	59,545	\$	526,323	\$	400,589	\$	400,589	\$	19,381
1823-COORD VIGILANCIA	\$	2,451,900	\$	689,939	\$	1,771,961	\$	1,752,580	\$	1,752,580	\$	49,769
1824-COORD MTTO VEHICULAR	\$	1,414,321	\$	220,849	\$	1,193,472	\$	1,143,703	\$	1,112,243	\$	6,613
1825-MTTO VEHICULAR EVENT	\$	7,712	\$	1,099	\$	6,613	\$	-	\$	-	\$	97,742
1830-DIR INFORMATICA	\$	4,808,797	\$	1,514,716	\$	3,294,081	\$	3,196,340	\$	3,091,940	\$	84,652
1831-COORD HARDWARE	\$	240,366	\$	18,572	\$	258,938	\$	174,287	\$	174,287	\$	84,652
1832-COORD INFRAESTRUCTURA	\$	240,366	\$	18,572	\$	258,938	\$	174,287	\$	174,287	\$	88,126
1833-COORD DE SOFTWARE	\$	261,525	\$	23,458	\$	284,983	\$	196,857	\$	196,857	\$	31,957
1840-DIR PANTEONES Y S FUN	\$	6,951,611	\$	2,196,021	\$	4,755,590	\$	4,723,633	\$	4,719,688	\$	-

1890-SINDICATO	\$	3,135,692	\$	13,088	\$	3,148,980	\$	3,047,857	\$	3,047,857	\$	101,123
1900-SRIA DE INNOVACION Y PAT CIUDADANA	\$	2,110,102	\$	353,552	\$	1,756,550	\$	1,756,550	\$	1,740,477	\$	-
1910-DIR PARTICIPACION CIUDADANA	\$	5,811,722	\$	-4,580,489	\$	1,231,233	\$	1,231,233	\$	1,231,233	\$	-
1911-COORD PARTICIPACION	\$	209,231	\$	157,713	\$	51,518	\$	28,963	\$	28,963	\$	22,555
1930-DIR ATENCION Y GESTION MPAL	\$	871,345	\$	365,516	\$	505,829	\$	503,829	\$	503,829	\$	2,000
2000-SRIA SUSTENTABILIDAD URBANA Y AMBIENTAL	\$	1,382,520	\$	1,405,737	\$	2,792,257	\$	2,792,257	\$	2,764,753	\$	-
2001-COORD JURIDICA CONTROL URBANO	\$	589,694	\$	284,260	\$	325,434	\$	299,578	\$	299,578	\$	25,856
2002-COORD INSPECTORES D URB	\$	1,127,130	\$	357,285	\$	769,845	\$	769,845	\$	769,845	\$	-
2010-DIR DE CONTROL URBANO.	\$	860,487	\$	147,386	\$	713,101	\$	713,091	\$	713,091	\$	10
2011-COORD DE USO DE SUELO Y ANUNCIOS	\$	209,231	\$	35,716	\$	172,515	\$	149,960	\$	149,960	\$	22,555
2012-COORD DE CASA HAB Y TRAMITES MENORES	\$	523,307	\$	128,390	\$	394,917	\$	386,099	\$	386,099	\$	8,819
2020-DIR PLANEACION E ING VIAL	\$	492,286	\$	86,637	\$	405,649	\$	351,617	\$	351,617	\$	54,032
2030-DIR ECOLOGIA	\$	591,635	\$	19,483	\$	611,118	\$	611,118	\$	608,491	\$	-
	\$	416,058,281	\$	83,692,923	\$	499,751,204	\$	434,265,228	\$	436,477,741	\$	35,485,975

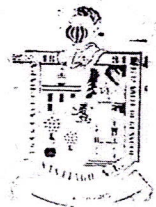

 PRESIDENTE MUNICIPAL
 LIC. DAVID DE LA PEÑA MARROQUÍN

REGIDORO MUNICIPAL

C. FRANCISCO BAÑER ALMAGUER TAMEZ

SINDICO PRIMERO

LIC. ANA LUCIA ESPINOSA TAMEZ



GOBIERNO MUNICIPAL
DE SANTIAGO, N.L.



Gobierno de Santiago

ESTADOS E INFORMES PROGRAMÁTICOS TERCER TRIMESTRE 2021



Santiago Nuevo León

Ayuntamiento de Santiago, N.L.
Gasto por Categoría Programática
TRECER TRIMESTRE 2021
Del 1 de enero al 30 de septiembre de 2021

Concepto	Egresos					Subejercicio 6 = (3 - 4)
	Aprobado	Ampliaciones/ (Reducciones)	Modificado	Devengado	Pagado	
	1	2	3 = (1 + 2)	4	5	
Programas						
Subsidios: Sector Social y Privado o Entidades Federativas y Municipios	\$ 40,324,605	-\$ 6,243,142	\$ 34,081,463	\$ 31,390,825	\$ 31,390,825	\$ 2,690,637
Sujetos a Reglas de Operación	40,324,605	-6,243,142	34,081,463	31,390,825	31,390,825	2,690,637
Otros Subsidios	0	0	0	0	0	0
Desempeño de las Funciones	\$ 263,656,214	\$ 110,051,370	\$ 373,707,584	\$ 345,244,152	\$ 340,815,339	\$ 28,463,432
Prestación de Servicios Públicos	211,803,544	-41,876,265	169,927,279	159,931,771	156,432,171	9,995,509
Provisión de Bienes Públicos	0	0	0	0	0	0
Planeación, seguimiento y evaluación de políticas públicas	68,626	-65,896	2,730	2,730	2,730	0
Promoción y fomento	10,770,751	-4,947,763	5,822,988	5,271,818	4,965,472	551,169
Regulación y supervisión	2,534,486	-508,593	2,025,893	1,881,218	1,873,866	144,675
Funciones de las Fuerzas Armadas (Únicamente Gobierno Federal)	0	0	0	0	0	0
Específicos	102,995	-94,347	8,648	8,648	8,648	0
Proyectos de Inversión	38,375,812	157,544,234	195,920,046	178,147,967	177,532,453	17,772,079
Administrativos y de Apoyo	\$ 91,249,473	-\$ 16,249,559	\$ 74,999,914	\$ 70,668,008	\$ 70,309,333	\$ 4,331,906
Apoyo al proceso presupuestario y para mejorar la eficiencia institucional	70,774,696	-13,397,679	57,377,017	53,824,965	53,542,054	3,552,053
Apoyo a la función pública y al mejoramiento de la gestión	17,338,885	-2,744,535	14,594,350	13,915,620	13,839,856	678,730
Operaciones ajenas	3,135,892	-107,346	3,028,546	2,927,423	2,927,423	101,123
Compromisos	0	0	0	0	0	0
Obligaciones de cumplimiento de resolución jurisdiccional	0	0	0	0	0	0

Desastres Naturales	\$ 19,368,685	-\$ 3,496,614	\$ 15,872,071	\$ 15,872,071	\$ 15,872,071	\$ -
Obligaciones	19,368,685	-3,496,614	15,872,071	15,872,071	15,872,071	0
Pensiones y jubilaciones	0	0	0	0	0	0
Aportaciones a la seguridad social	0	0	0	0	0	0
Aportaciones a fondos de estabilización	0	0	0	0	0	0
Aportaciones a fondos de inversión y reestructura de pensiones	0	0	0	0	0	0
Programas de Gasto Federalizado (Gobierno Federal)	0	0	0	0	0	0
Gasto Federalizado	0	0	0	0	0	0
Participaciones a entidades federativas y municipios						
Costo financiero, deuda o apoyos a deudores y ahorradores de la banca	\$ 1,459,304	-\$ 434,126	\$ 1,025,178	\$ 1,025,178	\$ 1,025,178	\$ -
Adeudos de ejercicios fiscales anteriores		\$ 64,995	\$ 64,995	\$ 64,995	\$ 64,995	\$ -
Total del Gasto	\$ 416,058,281	\$ 83,692,923	\$ 499,751,204	\$ 464,265,228	\$ 459,477,741	\$ 35,485,975

PRESIDENTE MUNICIPAL




LIC. DAVID DE LA PEÑA MARROQUIN

TESORERO MUNICIPAL

~~C. FRANCISCO JAVIER ALMAGUER TAMEZ~~

SINDICO PRIMERO



LIC. ANA LUCIA ESPRONCEDA TAMEZ



GOBIERNO MUNICIPAL
DE SAN JUAN DE LOS RIOS