


Gobierno de Santiago

ESTADOS E INFORMES PRESUPUESTARIOS CUARTO TRIMESTRE 2021



Gobierno de Santiago

INGRESOS CUARTO TRIMESTRE 2021



Gobierno
de Santiago

Ayuntamiento de Santiago, N.L. Estado Analítico de Ingresos CUARTO TRIMESTRE 2021 Del 1 de enero al 31 de diciembre de 2021						
Rubro de Ingresos	Ingreso					Diferencia (6= 5 - 1)
	Estimado	Ampliaciones y Reducciones	Modificado	Devengado	Recaudado	
	1	2	(3= 1 + 2)	4	5	
Impuestos	184,765,325	-	184,765,325	258,068,536	258,068,536	73,303,211
Cuotas y Aportaciones de Seguridad Social	-	-	-	-	-	-
Contribuciones de Mejoras	-	-	-	-	-	-
Derechos	25,677,229	-	25,677,229	36,879,078	36,879,078	11,201,849
Productos	9,136,032	-	9,136,032	8,959,344	8,959,344	176,688
Aprovechamientos	5,960,122	-	5,960,122	8,508,360	8,508,360	2,548,238
Ingresos por Venta de Bienes, Prestación de Servicios y Otros	-	-	-	-	-	-
Participaciones, Aportaciones, Convenios, Incentivos Derivados de la Colaboración Fiscal y Fondos Distintos de Aportaciones	148,644,254	1,874,296	146,769,958	165,304,148	165,304,148	16,659,894
Transferencias, Asignaciones, Subsidios y Subvenciones, y Pensiones y Jubilaciones	41,875,320	23,711,765	65,587,085	68,246,412	68,246,412	26,371,092
Ingresos Derivados de Financiamientos	-	5,000,000	5,000,000	5,000,000	5,000,000	5,000,000
Total	\$ 416,058,282	\$ 26,837,469	\$ 442,895,751	\$ 550,965,877	\$ 550,965,877	\$ 134,907,595
				Ingresos excedentes		

Estado Analítico de Ingresos Por Fuente de Financiamiento	Ingreso					Diferencia (6= 5 - 1)
	Estimado	Ampliaciones y Reducciones	Modificado	Devengado	Recaudado	
	1	2	(3= 1 + 2)	4	5	
Ingresos del Poder Ejecutivo Federal o Estatal y de los Municipios						
Impuestos	184,765,325	-	184,765,325	258,068,536	258,068,536	73,303,211
Cuotas y Aportaciones de Seguridad Social	-	-	-	-	-	-
Contribuciones de Mejoras	-	-	-	-	-	-
Derechos	25,677,229	-	25,677,229	36,879,078	36,879,078	11,201,849
Productos	9,136,032	-	9,136,032	8,959,344	8,959,344	176,688
Aprovechamientos	5,960,122	-	5,960,122	8,508,360	8,508,360	2,548,238
Participaciones, Aportaciones, Convenios, Incentivos	-	1,874,296	1,874,296	165,304,148	165,304,148	16,659,894
Derivados de la Colaboración Fiscal y Fondos Distintos de Aportaciones	148,644,254	-	148,644,254	-	-	-
Transferencias, Asignaciones, Subsidios y Subvenciones, y Pensiones y Jubilaciones	41,875,320	23,711,765	65,587,085	68,246,412	68,246,412	26,371,092
Ingresos de los Entes Públicos de los Poderes Legislativo y Judicial, de los Órganos Autónomos y del Sector Paraestatal o Paramunicipal, así como de las Empresas Productivas del Estado						
Cuotas y Aportaciones de Seguridad Social	-	-	-	-	-	-
Productos	-	-	-	-	-	-
Ingresos por Venta de Bienes, Prestación de Servicios y Otros Ingresos	-	-	-	-	-	-
Transferencias, Asignaciones, Subsidios y Subvenciones, y Pensiones y Jubilaciones	-	-	-	-	-	-
Ingresos derivados de financiamiento						
Ingresos Derivados de Financiamientos	-	5,000,000	5,000,000	5,000,000	5,000,000	5,000,000
Total	\$ 416,058,282	\$ 26,837,469	\$ 442,895,751	\$ 550,965,877	\$ 550,965,877	\$ 134,907,595

PRESIDENTE MUNICIPAL

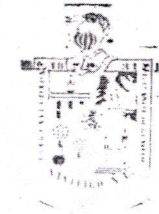
David de la Peña Marroquin
LIC. DAVID DE LA PEÑA MARROQUIN

TESORERO MUNICIPAL


C. Francisco Javier Almaguer Tamez
C. FRANCISCO JAVIER ALMAGUER TAMEZ

SINDICO PRIMERO

Ana Lucía Espronceda Tamez
LIC. ANA LUCIA ESPRONCEDA TAMEZ GOBIERNO MUNICIPAL DE SAN JUAN



69



Gobierno de Santiago

EGRESOS CUARTO TRIMESTRE 2021



Gobierno
de Santiago

Ayuntamiento de Santiago, N.L.						
Estado Analítico del Ejercicio del Presupuesto de Egresos						
Clasificación Administrativa						
CUARTO TRIMESTRE 2021						
Del 1 de enero al 31 de diciembre de 2021						
Concepto	Egresos					Subejercicio
	Aprobado	Ampliaciones/ (Reducciones)	Modificado	Devengado	Pagado	
	1	2	3 = (1 + 2)	4	5	
6 = (3 - 4)						
Poder Ejecutivo	\$ 416,058,281	\$ 192,122,709	\$ 608,180,990	\$ 606,671,837	\$ 604,802,053	\$ 1,509,153
Poder Legislativo						
Poder Judicial						
Organos Autónomos						
Total del Gasto	\$ 416,058,281	\$ 192,122,709	\$ 608,180,990	\$ 606,671,837	\$ 604,802,053	\$ 1,509,153

PRESIDENTE MUNICIPAL

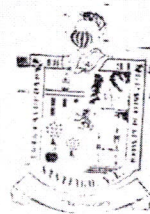
LIC. DAVID DE LA PEÑA MARROQUÍN

TESORERO MUNICIPAL

C. FRANCISCO JAVIER ALMAGUER TAMEZ

SINDICO PRIMERO

LIC. ANA LUCÍA ESPRONCEDA TAMEZ



GOBIERNO MUNICIPAL
DE SANTIAGO, N.L.

66



Gobierno
de Santiago


Ayuntamiento de Santiago, N.L.
Estado Analítico del Ejercicio del Presupuesto de Egresos
Clasificación Administrativa por unidad responsable
CUARTO TRIMESTRE 2021
Del 1 de enero al 31 de diciembre de 2021


Concepto	Egresos					Subejercicio 6 = (3 - 4)
	Aprobado	Ampliaciones/ (Reducciones)	Modificado	Devengado	Pagado	
	1	2	3 = (1 + 2)	4	5	
1000-PRESIDENCIA MPAL	\$ 3,551,538	\$ -	\$ 1,657,800	\$ 5,209,338	\$ 5,209,338	\$ -
1010-AYUNTAMIENTO (CABILDO)	\$ 5,924,462	\$ -	\$ 1,480,925	\$ 4,443,537	\$ 4,443,537	\$ -
1020-CONTRALORIA MPAL	\$ 2,278,130	\$ -	\$ 57,407	\$ 2,220,723	\$ 2,220,723	\$ -
1021-DIR MEJORA REGULATORIA Y NORMATIVIDAD	\$ 571,588	\$ -	\$ 179,539	\$ 392,049	\$ 392,049	\$ -
1022-COORD MEJORA REGULATORIA	\$ 242,488	\$ -	\$ 52,071	\$ 190,417	\$ 190,417	\$ -
1023-DIR DE FISCALIZACION Y AUDITORIA	\$ 808,107	\$ -	\$ 188,899	\$ 619,208	\$ 619,208	\$ -
1024-COORD FISCALIZACION	\$ 243,185	\$ -	\$ 104,007	\$ 139,178	\$ 139,178	\$ -
1025-COORD AUDITORIA	\$ 412,401	\$ -	\$ 84,280	\$ 328,121	\$ 328,121	\$ -
1026-DIR TRANSPARENCIA Y ARCHIVO	\$ 543,783	\$ -	\$ 109,611	\$ 434,172	\$ 434,172	\$ -
1027-DIR ANTICORRUPCION	\$ 524,013	\$ -	\$ 83,783	\$ 440,230	\$ 440,230	\$ -
1030-OFNA EJECUTIVA DEL ALCALDE	\$ 10,874,672	\$ -	\$ 3,312,624	\$ 14,187,296	\$ 14,187,296	\$ -
1031-DIR RELACIONES PUBLICAS	\$ 610,784	\$ -	\$ 176,157	\$ 434,627	\$ 434,627	\$ -
1032-COORD RELACIONES PUBLICAS	\$ 26,348	\$ -	\$ 26,348	\$ -	\$ -	\$ -
1033-DIR COMUNICACION SOCIAL	\$ 1,027,128	\$ -	\$ 111,595	\$ 915,533	\$ 915,533	\$ -
1034-COORD CONTENIDO AUDIOVISUAL Y PRENSA	\$ 269,293	\$ -	\$ 119,899	\$ 149,394	\$ 149,394	\$ -
1035-COORD IMAGEN INSTITUCIONAL	\$ 13,619	\$ -	\$ 13,619	\$ -	\$ -	\$ -
1036-DIR DE PLANEACION ESTRATEGICA	\$ 361,166	\$ -	\$ 48,386	\$ 312,780	\$ 312,780	\$ -
1037-COORD PLANEACION ESTRATEGICA	\$ 273,883	\$ -	\$ 76,814	\$ 197,069	\$ 197,069	\$ -
1038-COORD DE POLITICAS PUBLICAS	\$ 209,231	\$ -	\$ 84,364	\$ 124,867	\$ 124,867	\$ -
1039-DIR LOGISTICA Y AGENDA	\$ 692,199	\$ -	\$ 389,629	\$ 302,570	\$ 302,570	\$ -
1040-DIR GRAL TURISMO Y EVENTOS	\$ 3,671,209	\$ -	\$ 927,316	\$ 2,743,893	\$ 2,743,893	\$ -
1041-DIR PROMOCION TURISTICA	\$ 402,513	\$ -	\$ 26,996	\$ 375,517	\$ 375,517	\$ -
1042-PROMOCION TUR EVENT	\$ 290,014	\$ -	\$ 124,135	\$ 165,879	\$ 165,879	\$ -
1043-DIR EVENTOS ESPECIALES	\$ 669,447	\$ -	\$ 191,062	\$ 478,385	\$ 478,385	\$ -
1044-DIR PLAN Y ENLACE PUEBLOS MAGICOS	\$ 321,702	\$ -	\$ 68,867	\$ 252,835	\$ 252,835	\$ -
1050-DIR GRAL DEL SISTEMA MPAL PARA EL DIF	\$ 6,485,218	\$ -	\$ 511,302	\$ 5,973,916	\$ 5,742,809	\$ 231,107
1051-DIR DE SERVICIOS FAMILIARES	\$ 1,545,457	\$ -	\$ 346,411	\$ 1,199,046	\$ 1,199,046	\$ -
1052-DIR DE CENTROS DIF	\$ 3,395,375	\$ -	\$ 1,767,614	\$ 5,162,989	\$ 5,162,989	\$ -
1053-DIR DE BIENESTAR INTEGRAL	\$ 3,089,628	\$ -	\$ 680,911	\$ 2,408,717	\$ 2,408,717	\$ -
1054-DIR DE AT DEL ADULTO MAYOR	\$ 3,851,607	\$ -	\$ 247,403	\$ 4,099,010	\$ 4,099,010	\$ -
1055-DIR ADMINISTRATIVA DIF	\$ 3,209,982	\$ -	\$ 767,446	\$ 2,442,536	\$ 2,442,536	\$ -
1100-SRIA DE AYUNTAMIENTO	\$ 3,883,022	\$ -	\$ 277,306	\$ 3,605,716	\$ 3,605,716	\$ -
1101-COORD JUÉCES AUX Y ENLACE CON SOC CIVIL	\$ 1,299,591	\$ -	\$ 214,308	\$ 1,085,283	\$ 1,085,283	\$ -
1102-COORD ENLACE CON S. R. E	\$ 1,230,387	\$ -	\$ 418,564	\$ 1,648,951	\$ 1,648,951	\$ -
1103-COORD JUÉCES CALIFICADORES	\$ 689,265	\$ -	\$ 166,817	\$ 522,448	\$ 522,448	\$ -
1110-CONSEJERIA JURIDICA	\$ 1,423,747	\$ -	\$ 313,749	\$ 1,109,998	\$ 1,109,998	\$ -
1111-COORD DE LO CONTENCIOSO	\$ 435,107	\$ -	\$ 219,851	\$ 215,256	\$ 215,256	\$ -
1112-COORD JURIDICA CONSULTIVA	\$ 570,572	\$ -	\$ 67,637	\$ 502,935	\$ 502,935	\$ -
1113-COORD ENLACE INTERINSTITUCIONAL	\$ 243,604	\$ -	\$ 573,360	\$ 816,964	\$ 816,964	\$ -
1120-DIR COMERCIO ESPEC Y ALCOHOLES	\$ 1,190,324	\$ -	\$ 3,621	\$ 1,186,703	\$ 1,186,703	\$ -
1121-COORD INSPECCION Y VIGILANCIA	\$ 1,121,115	\$ -	\$ 244,731	\$ 876,384	\$ 876,384	\$ -
1130-DIR PROTECCION CIVIL	\$ 10,292,632	\$ -	\$ 4,027,058	\$ 14,319,690	\$ 14,289,914	\$ 29,776
1131-COORD RIESGO INSPECC	\$ 197,065	\$ -	\$ 106,772	\$ 90,293	\$ 90,293	\$ -
1140-DIR TECNICA	\$ 431,444	\$ -	\$ 46,148	\$ 385,296	\$ 385,296	\$ -
1141-COORD TECNICA DEL AYUNTAMIENTO	\$ 235,534	\$ -	\$ 133,795	\$ 101,739	\$ 101,739	\$ -
1200-SRIA FINANZAS Y TES MPAL	\$ 64,847,723	\$ -	\$ 38,904,568	\$ 25,943,155	\$ 25,195,811	\$ 747,344
1210-DIR INGRESOS Y REC INM	\$ 3,464,259	\$ -	\$ 3,441,102	\$ 6,905,361	\$ 6,905,361	\$ -
1220-DIR EGRESOS	\$ 2,585,475	\$ -	\$ 567,463	\$ 2,018,012	\$ 2,018,012	\$ -
1230-DIR DE CATASTRO Y PATRIMONIO	\$ 1,916,637	\$ -	\$ 329,373	\$ 2,246,010	\$ 2,225,428	\$ -

1231-COORD DE CATASTRO.	\$	242,488	-\$	52,070	\$	190,418	\$	190,418	\$	190,418	\$	-
1232-COORD DE PATRIMONIO.	\$	958,375	-\$	261,391	\$	696,984	\$	696,984	\$	696,984	\$	-
1240-DIR ADQUISICIONES	\$	2,557,367	-\$	411,112	\$	2,146,255	\$	2,146,255	\$	2,146,255	\$	-
1250-JUBILADOS	\$	5,939,260	-\$	536,267	\$	5,402,993	\$	5,402,993	\$	5,402,993	\$	-
1251-PENSIONADOS POR EDAD	\$	5,183,485	-\$	755,518	\$	4,427,967	\$	4,427,967	\$	4,427,967	\$	-
1252-PENSIONADOS POR ENFERMEDAD	\$	3,122,368	-\$	175,123	\$	2,947,245	\$	2,947,245	\$	2,947,245	\$	-
1253-PENSIONADOS POR VIUDEZ	\$	5,072,729	-\$	395,037	\$	4,677,692	\$	4,677,692	\$	4,677,692	\$	-
1254-PENSIONES HIJOS DISCAPACIDAD	\$	50,843	-\$	31,845	\$	18,998	\$	18,998	\$	18,998	\$	-
1300-SRIA DE OBRAS PUBLICAS	\$	6,971,665	-\$	2,826,670	\$	4,144,995	\$	4,144,995	\$	4,144,995	\$	-
1301-COORD CONSTRUCCION	\$	3,414,085	-\$	313,430	\$	3,100,655	\$	3,100,655	\$	3,100,655	\$	-
1310-DIR. OBRAS PUBLICAS	\$	12,890,594	-\$	165,889,213	\$	178,779,807	\$	178,702,130	\$	178,702,130	\$	77,677
1320-DIR ESTIMACIONES COSTOS Y CONTRTOS	\$	354,413	-\$	63,784	\$	290,629	\$	290,629	\$	290,629	\$	-
1330-DIR NORMATIVIDAD	\$	1,329,339	-\$	294,299	\$	1,035,040	\$	1,035,040	\$	1,035,040	\$	-
1331-COORD JURIDICA OP	\$	216,632	-\$	26,214	\$	190,418	\$	190,418	\$	190,418	\$	-
1400-SRIA DESARROLLO ECONOM Y CULTURA	\$	4,822,566	-\$	3,182,353	\$	1,640,213	\$	1,640,213	\$	1,640,213	\$	-
1410-DIR FOMENTO ECONOMICO	\$	321,834	-\$	54,003	\$	375,837	\$	375,837	\$	375,837	\$	-
1411-COORD PYME Y GESTORIA	\$	523,940	-\$	335,685	\$	188,255	\$	188,255	\$	188,255	\$	-
1412-COORD EMPLEO Y TALENTO	\$	152,550	-\$	466	\$	153,016	\$	153,016	\$	153,016	\$	-
1420-DIR DE DESARROLLO RURAL.	\$	551,389	-\$	81,470	\$	469,919	\$	469,919	\$	469,919	\$	-
1421-COORD FOMENTO RURAL	\$	242,488	-\$	48,010	\$	290,498	\$	290,498	\$	290,498	\$	-
1430-DIR CULTURA	\$	925,695	-\$	6,819	\$	932,514	\$	932,514	\$	932,514	\$	-
1431-COORD CENTROS CULTURALES	\$	971,587	-\$	252,158	\$	719,429	\$	719,429	\$	719,429	\$	-
1500-SRIA DESARROLLO SOCIAL	\$	6,091,000	-\$	2,910,960	\$	9,001,960	\$	9,001,960	\$	9,001,960	\$	-
1510-DIR EDUCACION	\$	3,983,117	-\$	1,681,971	\$	2,301,146	\$	2,301,146	\$	2,301,146	\$	-
1511-COORD IDIOMAS	\$	177,908	-\$	38,638	\$	139,270	\$	139,270	\$	139,270	\$	-
1512-COORD PREPA ABIERTA	\$	144,316	-\$	18,874	\$	125,442	\$	125,442	\$	125,442	\$	-
1520-DIR DEPORTES	\$	5,009,105	-\$	889,889	\$	4,119,216	\$	4,119,216	\$	4,119,216	\$	-
1521-COORD ADMINIS Y DE U DEPORTIVAS	\$	177,908	-\$	38,638	\$	139,270	\$	139,270	\$	139,270	\$	-
1522-COORD DE DES DEPORTIVO Y OLIMPIADAS	\$	33,526	-\$	33,526	\$	-	\$	-	\$	-	\$	-
1523-COORD DEPORTE SOCIAL Y LIGAS DEP	\$	144,942	-\$	35,523	\$	109,419	\$	109,419	\$	109,419	\$	-
1530-DIR AT A LA MUJER	\$	976,516	-\$	289,188	\$	687,328	\$	687,328	\$	687,328	\$	-
1531-COORD AT A LA MUJER	\$	146,536	-\$	126,595	\$	19,941	\$	19,941	\$	19,941	\$	-
1540-DIR DE LA JUVENTUD	\$	220,320	-\$	63,802	\$	156,518	\$	156,518	\$	156,518	\$	-
1541-COORD DE LA JUVENTUD	\$	209,231	-\$	58,938	\$	150,293	\$	150,293	\$	150,293	\$	-
1550-DIR SALUD	\$	1,592,826	-\$	668,037	\$	924,790	\$	924,790	\$	924,790	\$	-
1600-SRIA DE SERVICIOS PUBLICOS	\$	10,818,303	-\$	1,221,841	\$	12,040,144	\$	12,040,144	\$	12,040,144	\$	-
1601-COORD ADMINISTRATIVA SERV PUBLICOS	\$	875,817	-\$	448,447	\$	427,370	\$	427,370	\$	427,370	\$	-
1610-DIR IMAGEN URBANA Y LIMPIA	\$	9,084,521	-\$	868,773	\$	8,215,748	\$	8,215,748	\$	8,215,748	\$	-
1611-COORD IMAGEN URBANA Y LIMPIA	\$	42,867	-\$	42,867	\$	-	\$	-	\$	-	\$	-
1612-IMAGEN URBANA Y LIMPIA EVENTUAL	\$	327,093	-\$	327,093	\$	-	\$	-	\$	-	\$	-
1620-DIR VIAS PUB	\$	23,315,372	-\$	866,129	\$	22,449,243	\$	22,449,243	\$	22,449,243	\$	-
1621-VIAS PUBLICAS EVENT	\$	424,040	-\$	424,040	\$	-	\$	-	\$	-	\$	-
1630-DIR ALUMBRADO PUBLICO	\$	6,909,213	-\$	294,597	\$	7,203,810	\$	7,203,810	\$	7,203,810	\$	-
1700-SRIA SEG PUB Y VIAL	\$	36,150,850	-\$	945,830	\$	37,096,680	\$	36,800,850	\$	36,800,850	\$	295,829
1710-DIR GRAL DE OPERACIONES	\$	624,693	-\$	244,512	\$	380,181	\$	380,181	\$	380,181	\$	-
1711-COORD DE LA UNIDAD DE ANALISIS E INTELIGENCIA.	\$	412,323	-\$	33,999	\$	378,324	\$	378,324	\$	378,324	\$	-
1720-DIR POLICIA	\$	31,485,241	-\$	10,275,542	\$	21,209,699	\$	21,209,699	\$	21,209,699	\$	-
1721-DEFATURA ESCOLTA	\$	4,325,856	-\$	2,882,384	\$	1,443,472	\$	1,443,472	\$	1,443,472	\$	-
1730-DIR TRANSITO	\$	1,092,496	-\$	856,838	\$	1,949,334	\$	1,949,334	\$	1,949,334	\$	-
1731-TRANSITO EVENTUAL	\$	395,222	-\$	395,222	\$	-	\$	-	\$	-	\$	-
1740-DIR PREV DEL DELITO	\$	531,699	-\$	69,917	\$	601,616	\$	601,616	\$	601,616	\$	-
1750-DIR ADMINISTRATIVA SEG PUB	\$	2,469,719	-\$	846,114	\$	3,315,833	\$	3,315,833	\$	3,315,833	\$	-
1751-ADMIN SEG PUB EVENTUAL	\$	511,902	-\$	309,943	\$	201,959	\$	201,959	\$	201,959	\$	-
1800-SRIA DE ADMINISTRACION	\$	6,162,422	-\$	1,637,894	\$	4,524,528	\$	4,524,528	\$	4,524,528	\$	-
1810-DIR RECURSOS HUMANOS	\$	1,389,566	-\$	132,148	\$	1,257,418	\$	1,257,418	\$	1,257,418	\$	-
1811-COOR DE RELACIONES LABORALES	\$	205,516	-\$	41,456	\$	164,060	\$	164,060	\$	164,060	\$	-
1812-COORD DE SEGURIDAD SOCIAL	\$	10,677,324	-\$	29,523	\$	10,706,847	\$	10,706,847	\$	10,706,847	\$	-
1820-DIR DE MANTENIMIENTO	\$	858,394	-\$	371,353	\$	487,041	\$	487,041	\$	487,041	\$	-
1821-COORD INTENDENCIA	\$	4,025,861	-\$	676,167	\$	3,349,694	\$	3,349,694	\$	3,349,694	\$	-
1822-COORD DE MTTT	\$	466,778	-\$	26,879	\$	439,899	\$	439,899	\$	439,899	\$	-
1823-COORD VIGILANCIA	\$	2,461,900	-\$	517,389	\$	1,944,511	\$	1,944,511	\$	1,944,511	\$	-
1824-COORD MTTT VEHICULAR	\$	1,414,321	-\$	189,057	\$	1,225,264	\$	1,225,264	\$	1,225,264	\$	-
1825-MTTT VEHICULAR EVENT	\$	11,109	-\$	11,109	\$	-	\$	-	\$	-	\$	-
1830-DIR INFORMATICA	\$	4,808,797	-\$	1,467,318	\$	3,341,479	\$	3,341,479	\$	3,341,479	\$	-
1831-COORD HARDWARE	\$	240,366	-\$	49,949	\$	190,417	\$	190,417	\$	190,417	\$	-
1832-COORD INFRAESTRUCTURA	\$	240,366	-\$	49,949	\$	190,417	\$	190,417	\$	190,417	\$	-
1833-COORD DE SOFTWARE	\$	261,525	-\$	64,668	\$	196,857	\$	196,857	\$	196,857	\$	-
1840-DIR PANTÉCNES Y S FUN	\$	6,951,611	-\$	1,941,603	\$	5,010,008	\$	5,010,008	\$	5,010,008	\$	-
1890-SINDICATO	\$	3,135,892	-\$	160,211	\$	3,296,103	\$	3,296,103	\$	3,296,103	\$	-


1900-SRIA DE INNOVACION Y PAT CIUDADANA	\$	2,110,102	\$	245,099	\$	1,865,003	\$	1,865,003	\$	1,865,003	\$
1910-DIR PARTICIPACION CIUDADANA	\$	5,811,722	\$	4,377,885	\$	1,433,837	\$	1,433,837	\$	1,433,837	\$
1911-COORD PARTICIPACION	\$	209,231	\$	180,268	\$	28,963	\$	28,963	\$	28,963	\$
1920-DIR INNOVACION Y PROG INSTITUCIONALES	\$	-	\$	28,442	\$	28,442	\$	28,442	\$	28,442	\$
1930-DIR ATENCION Y GESTION MPAL	\$	871,345	\$	337,534	\$	533,811	\$	533,811	\$	533,811	\$
2000-SRIA SUSTENTABILIDAD URBANA Y AMBIENTAL	\$	1,382,520	\$	1,925,286	\$	3,307,806	\$	3,307,806	\$	3,307,806	\$
2001-COORD JURIDICA CONTROL URBANO	\$	589,694	\$	273,656	\$	316,038	\$	316,038	\$	316,038	\$
2002-COORD INSPECTORES D URB	\$	1,127,130	\$	300,633	\$	826,497	\$	826,497	\$	826,497	\$
2010-DIR DE CONTROL URBANO.	\$	860,487	\$	82,095	\$	778,392	\$	778,392	\$	778,392	\$
2011-COORD DE USO DE SUELO Y ANUNCIOS	\$	209,231	\$	45,170	\$	164,061	\$	164,061	\$	164,061	\$
2012-COORD DE CASA HAB Y TRAMITES MENORES	\$	523,307	\$	103,791	\$	419,516	\$	419,516	\$	419,516	\$
2020-DIR PLANEACION E ING VIAL	\$	492,286	\$	108,160	\$	384,126	\$	384,126	\$	384,126	\$
2030-DIR ECOLOGIA	\$	591,635	\$	54,632	\$	646,267	\$	646,267	\$	646,267	\$
4000-Presidencia Municipal	\$	-	\$	549,979	\$	549,979	\$	549,979	\$	549,979	\$
4010-Ayuntamiento (cabildo)	\$	-	\$	996,588	\$	996,588	\$	996,588	\$	996,588	\$
4100-Sria del Ayuntamiento	\$	-	\$	870,491	\$	870,491	\$	870,491	\$	870,491	\$
4110-Dir Tecnica y Administrativa	\$	-	\$	77,433	\$	77,433	\$	77,433	\$	77,433	\$
4111-Coord de Enlace con la S.R.E.	\$	-	\$	397,996	\$	397,996	\$	397,996	\$	397,996	\$
4112-Coord Jueces auxiliares con Soc Civil	\$	-	\$	210,903	\$	210,903	\$	210,903	\$	210,903	\$
4120-Consejería Jurídica	\$	-	\$	381,210	\$	381,210	\$	381,210	\$	381,210	\$
4121-Dir de Asuntos Jurídicos	\$	-	\$	246,480	\$	246,480	\$	246,480	\$	246,480	\$
4130-Dir de Comercio, Espec y Alkoholes	\$	-	\$	511,932	\$	511,932	\$	511,932	\$	511,932	\$
4140-Dir de Protección Civil	\$	-	\$	1,695,909	\$	1,695,909	\$	1,695,909	\$	1,695,909	\$
4150-Dir de Concertación Social	\$	-	\$	104,300	\$	104,300	\$	104,300	\$	104,300	\$
4160-Dir de Reg de la Tenencia de la Tierra	\$	-	\$	46,425	\$	46,425	\$	46,425	\$	46,425	\$
4170-Dir de Justicia Cívica	\$	-	\$	107,798	\$	107,798	\$	107,798	\$	107,798	\$
4200-Sria de Finanzas y Tesoreria Municipal	\$	-	\$	3,757,306	\$	3,629,926	\$	3,629,926	\$	3,010,886	\$
4210-Dir de Egresos, Cont y Cta Pub	\$	-	\$	450,699	\$	450,699	\$	450,699	\$	450,699	\$
4220-Dir de Ingresos	\$	-	\$	372,034	\$	372,034	\$	372,034	\$	372,034	\$
4230-Dir de Adquisiciones	\$	-	\$	639,956	\$	639,956	\$	639,956	\$	639,956	\$
4240-Dir de Recaudación Inmobiliaria	\$	-	\$	308,611	\$	308,611	\$	308,611	\$	308,611	\$
4250-Dir de Catastro	\$	-	\$	699,209	\$	699,209	\$	699,209	\$	699,209	\$
4260-Dir de Patrimonio	\$	-	\$	161,141	\$	161,141	\$	161,141	\$	161,141	\$
4300-Sria de Seguridad Pública y Vialidad	\$	-	\$	2,243,563	\$	2,243,563	\$	2,243,563	\$	1,997,043	\$
4310-Dir General de Operaciones	\$	-	\$	86,623	\$	86,623	\$	86,623	\$	86,623	\$
4320-Dir de Policia	\$	-	\$	4,742,051	\$	4,742,051	\$	4,742,051	\$	4,742,051	\$
4321-Coord Supervision Policia	\$	-	\$	447,225	\$	447,225	\$	447,225	\$	447,225	\$
4330-Dir de Tránsito	\$	-	\$	340,818	\$	340,818	\$	340,818	\$	340,818	\$
4340-Dir de C4 y Analisis de la Información	\$	-	\$	424,557	\$	424,557	\$	424,557	\$	424,557	\$
4350-Dir Administrativa de Seg Pub y Vialidad	\$	-	\$	414,095	\$	414,095	\$	414,095	\$	414,095	\$
4360-Dir de Prevención al Delito	\$	-	\$	302,653	\$	302,653	\$	302,653	\$	302,653	\$
4400-Contraloria Municipal	\$	-	\$	257,106	\$	257,106	\$	257,106	\$	257,106	\$
4410-Dir de Fiscalización y Auditoria	\$	-	\$	294,869	\$	294,869	\$	294,869	\$	294,869	\$
4420-Dir de Transparencia y Archivo	\$	-	\$	103,027	\$	103,027	\$	103,027	\$	103,027	\$
4430-Dir Anticorrupción	\$	-	\$	108,687	\$	108,687	\$	108,687	\$	108,687	\$
4500-Oficina Ejecutiva del Alcalde	\$	-	\$	2,831,645	\$	2,831,645	\$	2,831,645	\$	2,803,217	\$
4510-Dir Tecnica de Gabinete	\$	-	\$	90,048	\$	90,048	\$	90,048	\$	90,048	\$
4520-Dir de Comunicación Social	\$	-	\$	507,189	\$	507,189	\$	507,189	\$	507,189	\$
4530-Dir de Relaciones Públicas	\$	-	\$	148,170	\$	148,170	\$	148,170	\$	148,170	\$
4540-Dir de Logística y Agenda	\$	-	\$	102,360	\$	102,360	\$	102,360	\$	102,360	\$
4600-Sria de Administración	\$	-	\$	1,419,390	\$	1,419,390	\$	1,419,390	\$	1,386,425	\$
4601-Coord Gral de Taller Mecánico	\$	-	\$	448,819	\$	448,819	\$	448,819	\$	418,897	\$
4610-Dir de Recursos Humanos	\$	-	\$	349,263	\$	349,263	\$	349,263	\$	349,263	\$
4611-Coord de Seguridad Social	\$	-	\$	3,769,700	\$	3,769,700	\$	3,769,700	\$	3,769,700	\$
4620-Dir de Mantenimiento	\$	-	\$	277,280	\$	277,280	\$	277,280	\$	276,341	\$
4621-Coord de Intendencia	\$	-	\$	900,794	\$	900,794	\$	900,794	\$	900,794	\$
4622-Coord de Vigilancia	\$	-	\$	438,948	\$	438,948	\$	438,948	\$	438,948	\$
4630-Dir de Panteones y Serv Fun	\$	-	\$	743,660	\$	743,660	\$	743,660	\$	715,460	\$
4640-Jubilados	\$	-	\$	1,322,295	\$	1,322,295	\$	1,322,295	\$	1,322,295	\$
4650-Pensionados por Edad	\$	-	\$	950,611	\$	950,611	\$	950,611	\$	950,611	\$
4660-Pensionados por Enfermedad	\$	-	\$	624,770	\$	624,770	\$	624,770	\$	624,770	\$
4670-Pensionados por Viudez	\$	-	\$	1,021,244	\$	1,021,244	\$	1,021,244	\$	1,021,244	\$
4680-Sindicato	\$	-	\$	681,428	\$	681,428	\$	681,428	\$	681,428	\$
4700-Sria de Desarrollo Social	\$	-	\$	669,976	\$	669,976	\$	669,976	\$	667,976	\$
4710-Dir General de Bienestar Social	\$	-	\$	91,329	\$	91,329	\$	91,329	\$	91,329	\$
4720-Dir de Educación	\$	-	\$	727,569	\$	727,569	\$	727,569	\$	727,569	\$
4730-Dir de Deportes	\$	-	\$	1,125,715	\$	1,125,715	\$	1,125,715	\$	1,125,715	\$
4740-Dir de Salud	\$	-	\$	1,169,212	\$	1,169,212	\$	1,169,212	\$	1,068,209	\$
4750-Dir de Atención a la Mujer	\$	-	\$	176,003	\$	176,003	\$	176,003	\$	176,003	\$


4760-Dir de Apoyo a la Juventud	\$	\$	133,408	\$	133,408	\$	133,408
4800-Sria de Participación Ciudadana	\$	\$	566,698	\$	566,698	\$	566,671
4810-Dir de Participación Ciudadana	\$	\$	739,755	\$	739,755	\$	739,755
4820-Dir de Gestoría Social	\$	\$	203,649	\$	203,649	\$	203,649
4900-Sria de Obras Públicas	\$	\$	359,550	\$	359,550	\$	351,238
4910-Dir de Obras Públicas	\$	\$	11,754,703	\$	11,754,663	\$	11,577,662
4911-Coord de Construcción	\$	\$	837,854	\$	837,854	\$	837,854
4920-Dir de Normatividad	\$	\$	240,727	\$	240,727	\$	240,727
4930-Dir de Estim Costos y Contratos	\$	\$	53,311	\$	53,311	\$	53,311
5000-Sria de Servicios Públicos	\$	\$	10,637,252	\$	10,637,252	\$	10,574,355
5010-Dir de Imagen y Mto Urbano	\$	\$	1,731,561	\$	1,731,561	\$	1,730,561
5020-Dir de Mto de Vías Pub y Maquinaria	\$	\$	1,063,938	\$	1,063,938	\$	1,023,758
5030-Dir de Alumbrado Público	\$	\$	3,154,668	\$	3,154,668	\$	3,142,226
5040-Dir de Limpia	\$	\$	2,375,082	\$	2,375,082	\$	2,361,182
5050-Dir Técnica de Ser Pub	\$	\$	164,533	\$	164,533	\$	164,533
5100-Sria de Desarrollo Urbano	\$	\$	1,001,428	\$	1,001,428	\$	994,713
5110-Dir de Control Urbano	\$	\$	284,421	\$	284,421	\$	284,421
5120-Dir de Planeación e Ingeniería Vial	\$	\$	105,754	\$	105,754	\$	105,754
5130-Dir Jurídica de Des Urbano	\$	\$	64,835	\$	64,835	\$	64,835
5150-Dir de Anuncios y Publicidad Exterior	\$	\$	81,981	\$	81,981	\$	81,981
5200-Sria de Desarrollo Económico y Cultura	\$	\$	766,206	\$	766,206	\$	766,206
5210-Dir de Fomento a la Inversión	\$	\$	116,834	\$	116,834	\$	116,834
5220-Dir de Desarrollo Rural	\$	\$	108,240	\$	108,240	\$	108,240
5230-Dir de Arte y Cultura	\$	\$	798,347	\$	798,347	\$	798,347
5240-Dir de Empleo y Des Empresarial	\$	\$	137,022	\$	137,022	\$	137,022
5300-Dir General del Sistema Municipal DIF	\$	\$	2,721,043	\$	2,721,043	\$	2,663,235
5310-Dir de Centros DIF	\$	\$	730,774	\$	730,774	\$	720,986
5311-Coord Centros DIF	\$	\$	14,276	\$	14,276	\$	14,276
5320-Dir de Bienestar Integral	\$	\$	541,498	\$	541,498	\$	541,498
5330-Dir Administrativa DIF	\$	\$	551,444	\$	551,444	\$	551,444
5340-Dir Mpal de Protección de Niños, Niñas y Adolescentes	\$	\$	418,205	\$	418,205	\$	418,205
5350-Dir de At' e Inclusión a Personas con Discapacidad	\$	\$	51,108	\$	51,108	\$	51,108
5360-Dir de Apoyo Social y Voluntariado	\$	\$	4,500	\$	4,500	\$	4,500
5400-Dir General de Turismo y Eventos	\$	\$	3,361,424	\$	3,361,424	\$	3,355,381
5410-Dir de Promoción Turística	\$	\$	111,567	\$	111,567	\$	111,567
5420-Dir de Eventos Especiales	\$	\$	244,829	\$	244,829	\$	244,829
5430-Dir de Planeación y Enlace de Pueb Mágicos	\$	\$	46,427	\$	46,427	\$	46,427
5500-Dir. Gral de Protección Medio Ambiente y Bienestar Animal	\$	\$	178,716	\$	178,716	\$	158,515
5510-Dir de Ecología	\$	\$	212,102	\$	212,102	\$	212,102
5520-Dir de Prevención, Cultura Ambiental y Protección Animal	\$	\$	47,923	\$	47,923	\$	47,923
5600-Dir Gral de Protección y At' al Adulto Mayor	\$	\$	334,540	\$	334,540	\$	334,540
5610-Dir de Protección al Adulto Mayor	\$	\$	374,334	\$	374,334	\$	367,026
5620-Dir de Atención al Adulto Mayor	\$	\$	1,066,626	\$	1,066,626	\$	1,066,626
5700-Dir Gral de Planeación, Gestión Pub e Innovación	\$	\$	1,077,734	\$	1,077,734	\$	953,871
5710-Dir de Informática	\$	\$	825,181	\$	825,181	\$	825,181
5720-Dir de Calidad y Mejora Regulatoria	\$	\$	118,694	\$	118,694	\$	118,694
5730-Dir de Planeación	\$	\$	59,314	\$	59,314	\$	59,314
5740-Dir de Seguimiento y Evaluación del Desempeño	\$	\$	78,770	\$	78,770	\$	78,770
	\$	\$	416,058,281	\$	192,122,709	\$	608,180,990
				\$	606,671,837	\$	604,802,053
						\$	1,509,153


 PRESIDENTE MUNICIPAL
 LIC. DAVID DE LA PEÑA MARROQUÍN



GOBIERNO MUNICIPAL
 DE SANTIAGO DE CALLES


 TESORERO MUNICIPAL
 C. FRANCISCO JAVIER ALMACUER TAMEZ


 SINDICO PRINCIPAL
 LIC. ANA LUCÍA ESPINOSA TAMEZ



Gobierno
de Santiago

Ayuntamiento de Santiago, N.L.
Estado Analítico del Ejercicio del Presupuesto de Egresos
CUARTO TRIMESTRE 2021
Clasificación Económica (por Tipo de Gasto)
Del 1 de enero al 31 de diciembre de 2021

Concepto	Egresos					Subejercicio 6 = (3 - 4)
	Aprobado	Ampliaciones/ (Reducciones)	Modificado	Devengado	Pagado	
	1	2	3 = (1 + 2)	4	5	
Gasto Corriente	343,747,878	23,633,600	367,381,478	366,985,084	365,331,777	396,393
Gasto de Capital	51,997,416	166,392,574	218,389,990	217,277,229	217,060,754	1,112,760
Amortización de la Deuda y Disminución de Pasivos	944,302	71,404	1,015,706	1,015,706	1,015,706	-
Pensiones y Jubilaciones	19,368,685	2,025,132	21,393,817	21,393,817	21,393,817	-
Participaciones	-	-	-	-	-	-
Total del Gasto	416,058,281	192,122,709	608,180,990	606,671,837	604,802,053	1,509,153

PRESIDENTE MUNICIPAL

LIC. DAVID DE LA PEÑA MARROQUIN



GOBIERNO MUNICIPAL
DE SANTIAGO, N.L.

TESORERO MUNICIPAL

C. FRANCISCO JAVIER ALMAGUER TAMEZ

SINDICO PRIMERO

LIC. ANA LUCIA ESPRONCEDA TAMEZ



Gobierno
de Santiago

Ayuntamiento de Santiago, N.L.
Estado Analítico del Ejercicio del Presupuesto de Egresos
Clasificación por Objeto del Gasto (Capítulo y Concepto)
CUARTO TRIMESTRE 2021
Del 1 de enero al 31 de diciembre de 2021

Concepto	Egresos					Subejercicio
	Aprobado	Ampliaciones/ (Reducciones)	Modificado	Devengado	Pagado	
	1	2	3 = (1 + 2)	4	5	
Servicios Personales	\$ 200,354,806	\$ 973,241	\$ 201,328,047	\$ 201,207,230	\$ 201,207,230	\$ 120,817
Remuneraciones al Personal de Carácter Permanente	\$ 68,946,503	\$ 1,701,728	\$ 70,648,231	\$ 70,648,231	\$ 70,648,231	\$ -
Remuneraciones al Personal de Carácter Adicionales y Especiales	\$ 5,961,415	-\$ 1,198,812	\$ 4,762,603	\$ 4,762,603	\$ 4,762,603	\$ -
Remuneraciones Adicionales y Especiales	\$ 37,851,511	-\$ 5,217,148	\$ 32,634,363	\$ 32,513,546	\$ 32,513,546	\$ 120,817
Seguridad Social	\$ 1,718,163	-\$ 877,509	\$ 840,654	\$ 840,654	\$ 840,654	\$ -
Otras Prestaciones Sociales y Económicas	\$ 85,010,742	\$ 6,485,854	\$ 91,496,596	\$ 91,496,596	\$ 91,496,596	\$ -
Previsiones	\$ -	\$ -	\$ -	\$ -	\$ -	\$ -
Pago de Estímulos a Servidores Públicos	\$ 866,472	\$ 79,128	\$ 945,600	\$ 945,600	\$ 945,600	\$ -
Materiales y Suministros	\$ 53,771,911	-\$ 9,147,509	\$ 44,624,402	\$ 44,624,402	\$ 44,053,322	\$ -
Materiales de Administración, Emisión de Documentos y Artículos Oficiales	\$ 3,997,200	\$ 593,651	\$ 4,590,851	\$ 4,590,851	\$ 4,549,787	\$ -
Alimentos y Utensilios	\$ 1,741,908	\$ 131,156	\$ 1,873,064	\$ 1,873,064	\$ 1,861,565	\$ -
Materias Primas y Materiales de Producción y Comercialización	\$ 3,060,000	-\$ 1,649,953	\$ 1,410,047	\$ 1,410,047	\$ 1,410,047	\$ -
Materiales y Artículos de Construcción y de Reparación	\$ 4,796,952	-\$ 892,312	\$ 3,904,640	\$ 3,904,640	\$ 3,904,640	\$ -

27

Productos Químicos, Farmacéuticos y de Laboratorio	\$	267,552	-\$	102,727	\$	164,825	\$	164,825	\$	164,825	\$	-
Combustibles, Lubricantes y Aditivos	\$	19,671,667	\$	856,004	\$	20,527,671	\$	20,527,671	\$	20,105,219	\$	-
Vestuario, Blancos, Prendas de Protección y Artículos Deportivos	\$	8,225,545	-\$	5,008,066	\$	3,217,479	\$	3,217,479	\$	3,217,479	\$	-
Materiales y Suministros Para Seguridad	\$	-	\$	155,964	\$	155,964	\$	155,964	\$	155,964	\$	-
Herramientas, Refacciones y Accesorios Menores	\$	12,011,087	-\$	3,231,226	\$	8,779,861	\$	8,779,861	\$	8,683,795	\$	-
Servicios Generales	\$	80,227,036	\$	22,135,041	\$	102,362,077	\$	102,362,037	\$	101,416,807	\$	41
Servicios Básicos	\$	20,299,362	-\$	887,340	\$	19,412,022	\$	19,412,022	\$	19,412,022	\$	-
Servicios de Arrendamiento	\$	9,561,478	\$	1,207,819	\$	10,769,297	\$	10,769,297	\$	10,489,785	\$	-
Servicios Profesionales, Científicos, Técnicos y Otros Servicios	\$	8,536,316	\$	8,262,702	\$	16,799,018	\$	16,799,018	\$	16,799,018	\$	1
Servicios Financieros, Bancarios y Comerciales	\$	3,709,277	\$	46,893	\$	3,756,170	\$	3,756,130	\$	3,756,130	\$	40
Servicios de Instalación, Reparación, Mantenimiento y Conservación	\$	14,918,093	\$	5,862,901	\$	20,780,994	\$	20,780,994	\$	20,750,809	\$	-
Servicios de Comunicación Social y Publicidad	\$	4,257,312	\$	2,596,817	\$	6,854,129	\$	6,854,129	\$	6,854,129	\$	-
Servicios de Traslado y Viáticos	\$	309,716	-\$	200,800	\$	108,916	\$	108,916	\$	108,916	\$	-
Servicios Oficiales	\$	6,024,108	\$	6,148,177	\$	12,172,285	\$	12,172,285	\$	12,172,285	\$	-
Otros Servicios Generales	\$	12,611,374	-\$	902,128	\$	11,709,246	\$	11,709,246	\$	11,073,714	\$	-
Transferencias, Asignaciones, Subsidios y Otras Ayudas	\$	28,410,430	\$	11,040,462	\$	39,450,892	\$	39,450,892	\$	39,321,688	\$	-
Transferencias Internas y Asignaciones al Sector Público	\$	-	\$	-	\$	-	\$	-	\$	-	\$	-
Transferencias al Resto del Sector Público	\$	-	\$	-	\$	-	\$	-	\$	-	\$	-
Subsidios y Subvenciones	\$	-	\$	-	\$	-	\$	-	\$	-	\$	-
Ayudas Sociales	\$	9,041,745	\$	9,015,330	\$	18,057,075	\$	18,057,075	\$	17,927,871	\$	-
Pensiones y Jubilaciones	\$	19,368,685	\$	2,025,132	\$	21,393,817	\$	21,393,817	\$	21,393,817	\$	-

Transferencias a Fideicomisos, Mandatos y Otros Análogos	\$	-	\$	-	\$	-	\$	-	\$	-	\$	-
Transferencias a la Seguridad Social	\$	-	\$	-	\$	-	\$	-	\$	-	\$	-
Donativos	\$	-	\$	-	\$	-	\$	-	\$	-	\$	-
Transferencias al Exterior	\$	-	\$	-	\$	-	\$	-	\$	-	\$	-
Bienes Muebles, Inmuebles e Intangibles	\$	6,025,000	\$	27,280,798	\$	33,305,798	\$	33,009,969	\$	32,785,698	\$	295,829
Mobiliario y Equipo de Administración	\$	775,000	\$	2,228,493	\$	3,003,493	\$	3,003,493	\$	2,932,516	\$	-
Mobiliario y Equipo Educacional y Recreativo	\$	-	\$	652,160	\$	652,160	\$	652,160	\$	652,160	\$	-
Equipo e Instrumental Médico y de Laboratorio	\$	-	\$	-	\$	-	\$	-	\$	-	\$	-
Vehículos y Equipo de Transporte	\$	5,000,000	\$	10,037,246	\$	15,037,246	\$	15,037,246	\$	15,037,246	\$	-
Equipo de Defensa y Seguridad	\$	-	\$	400,882	\$	400,882	\$	400,882	\$	400,882	\$	-
Maquinaria, Otros Equipos y Herramientas	\$	250,000	\$	7,019,113	\$	7,269,113	\$	6,973,284	\$	6,954,047	\$	295,829
Activos Biológicos	\$	-	\$	-	\$	-	\$	-	\$	-	\$	-
Bienes Inmuebles	\$	-	\$	3,857,880	\$	3,857,880	\$	3,857,880	\$	3,857,880	\$	-
Activos Intangibles	\$	-	\$	3,085,024	\$	3,085,024	\$	3,085,024	\$	2,950,969	\$	-
Inversión Pública	\$	8,621,604	\$	176,126,994	\$	184,748,598	\$	184,670,922	\$	184,670,922	\$	77,677
Obra Pública en Bienes de Dominio Público	\$	8,621,604	\$	170,606,090	\$	179,227,694	\$	179,150,017	\$	179,150,017	\$	77,677
Obra Pública en Bienes Propios	\$	-	\$	5,520,904	\$	5,520,904	\$	5,520,904	\$	5,520,904	\$	-
Proyectos Productivos y Acciones de Fomento	\$	-	\$	-	\$	-	\$	-	\$	-	\$	-
Inversiones Financieras y Otras Provisiones	\$	37,350,812	\$	36,336,021	\$	1,014,791	\$	-	\$	-	\$	1,014,791
Inversiones Para el Fomento de Actividades Productivas.	\$	-	\$	-	\$	-	\$	-	\$	-	\$	-
Acciones y Participaciones de Capital	\$	-	\$	-	\$	-	\$	-	\$	-	\$	-
Compra de Títulos y Valores	\$	-	\$	-	\$	-	\$	-	\$	-	\$	-

Concesión de Préstamos	\$	-	\$	-	\$	-	\$	-	\$	-	\$	-
Inversiones en Fideicomisos, Mandatos y Otros Análogos	\$	-	\$	-	\$	-	\$	-	\$	-	\$	-
Otras Inversiones Financieras	\$	-	\$	-	\$	-	\$	-	\$	-	\$	-
Provisiones para Contingencias y Otras Erogaciones Especiales	\$	37,350,812	-\$	36,336,021	\$	1,014,791			\$	1,014,791		
Participaciones y Aportaciones	\$	-	\$	-	\$	-	\$	-	\$	-	\$	-
Participaciones	\$	-	\$	-	\$	-	\$	-	\$	-	\$	-
Aportaciones	\$	-	\$	-	\$	-	\$	-	\$	-	\$	-
Convenios	\$	-	\$	-	\$	-	\$	-	\$	-	\$	-
Deuda Pública	\$	1,296,682	\$	49,704	\$	1,346,386	\$	1,346,386	\$	1,346,386	\$	
Amortización de la Deuda Pública	\$	944,302	\$	1,374	\$	945,676	\$	945,676	\$	945,676	\$	
Intereses de la Deuda Pública	\$	352,380	-\$	21,700	\$	330,680	\$	330,680	\$	330,680	\$	
Comisiones de la Deuda Pública	\$	-	\$	-	\$	-	\$	-	\$	-	\$	-
Gastos de la Deuda Pública	\$	-	\$	-	\$	-	\$	-	\$	-	\$	-
Costo por Coberturas	\$	-	\$	-	\$	-	\$	-	\$	-	\$	-
Apoyos Financieros	\$	-	\$	-	\$	-	\$	-	\$	-	\$	-
Adeudos de Ejercicios Fiscales Anteriores (Adefas)	\$	-	\$	70,030	\$	70,030	\$	70,030	\$	70,030	\$	
Total del Gasto	\$	416,058,281	\$	192,122,709	\$	608,180,990	\$	606,671,837	\$	604,802,053	\$	1,509,153

PRESIDENTE MUNICIPAL

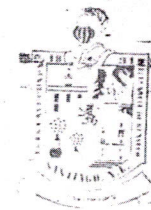
David de la Peña
LIC. DAVID DE LA PEÑA MARROQUIN

TESORERO MUNICIPAL


C. Francisco Javier Almaguer Tamez
C. FRANCISCO JAVIER ALMAGUER TAMEZ

SINDICO PRIMERO

Ana Lucía Espronceda Tamez
LIC. ANA LUCIA ESPRONCEDA TAMEZ



GUBIERNO MUNICIPAL
DE SANTIAGO, N.L.



Gobierno de Santiago

ESTADOS E INFORMES PROGRAMÁTICOS CUARTO TRIMESTRE 2021



Gobierno
de Santiago

Ayuntamiento de Santiago, N.L.
Estado Analítico del Ejercicio del Presupuesto de Egresos
Clasificación Funcional (Finalidad y Función)
CUARTO TRIMESTRE 2021
Del 1 de enero al 31 de diciembre de 2021

Concepto	Egresos					Subejercicio 6 = (3 - 4)
	Aprobado	Ampliaciones/ (Reducciones)	Modificado	Devengado	Pagado	
	1	2	3 = (1 + 2)	4	5	
Gobierno	\$ 252,523,118	-\$ 9,921,837	\$ 242,601,281	\$ 241,430,727	\$ 240,119,373	\$ 1,170,554
Legislación	6,133,693	- 199,126	5,934,567	5,934,567	5,927,567	-
Justicia	3,135,892	841,639	3,977,531	3,977,531	3,977,531	-
Coordinación de la Política de Gobierno	28,198,927	11,571,057	39,769,984	39,769,984	39,574,557	-
Relaciones Exteriores	1,230,387	816,561	2,046,948	2,046,948	2,046,948	-
Asuntos Financieros y Hacendarios	77,403,351	- 34,337,955	43,065,396	42,190,672	41,568,832	874,725
Seguridad Nacional	-	-	-	-	-	-
Asuntos de Orden Público y de Seguridad Interior	93,281,335	5,886,923	99,168,258	98,872,428	98,607,833	295,829
Otros Servicios Generales	43,139,533	5,499,064	48,638,597	48,638,597	48,416,106	-
Desarrollo Social	\$ 152,459,099	\$ 200,544,796	\$ 353,003,895	\$ 352,665,296	\$ 352,112,910	\$ 338,599
Protección Ambiental	21,740,236	14,514,970	36,255,206	36,225,430	36,137,506	29,776
Vivienda y Servicios a la Comunidad	68,379,440	174,142,548	242,521,988	242,444,272	242,158,038	77,717
Salud	1,668,090	630,309	2,298,399	2,298,399	2,197,396	-
Recreación, Cultura y Otras Manifestaciones Sociales	7,354,257	697,525	8,051,782	8,051,782	8,051,782	-
Educación	10,396,341	2,660,351	13,056,692	13,056,692	13,054,692	-
Protección Social	41,368,132	8,128,204	49,496,336	49,265,229	49,190,004	231,107
Otros Asuntos Sociales	1,552,603	229,111	1,323,492	1,323,492	1,323,492	-
Desarrollo Económico	\$ 10,967,893.00	\$ 261,534.16	\$ 11,229,427.16	\$ 11,229,427.16	\$ 11,223,384.09	\$ -
Asuntos Económicos, Comerciales y Laborales en General	5,613,008	2,164,335	3,448,673	3,448,673	3,448,673	-
Agropecuaria, Silvicultura, Pesca y Caza	-	-	-	-	-	-
Combustibles y Energía	-	-	-	-	-	-
Minería, Manufacturas y Construcción	-	-	-	-	-	-

44

Transporte	-	-	-	-	-	-
Comunicaciones	-	-	-	-	-	-
Turismo	5,354,885	2,425,869	7,780,754	7,780,754	7,774,711	-
Ciencia, Tecnología e Innovación	-	-	-	-	-	-
Otras Industrias y Otros Asuntos Económicos	-	-	-	-	-	-
Otras no Clasificadas en Funciones Anteriores	\$ 108,171	\$ 1,238,215	\$ 1,346,386	\$ 1,346,386	\$ 1,346,386	\$
Transacciones de la Deuda Publica / Costo Financiero de la Deuda	108,171	1,168,185	1,276,356	1,276,356	1,276,356	-
Transferencias, Participaciones y Aportaciones entre Diferentes Niveles y Ordenes de Gobierno	-	-	-	-	-	-
Saneamiento del Sistema Financiero	-	-	-	-	-	-
Adeudos de Ejercicios Fiscales Anteriores	-	70,030	70,030	70,030	70,030	-
Total del Gasto	\$ 416,058,281	\$ 192,122,709	\$ 608,180,990	\$ 605,671,837	\$ 604,802,053	\$ 1,509,153

PRESIDENTE MUNICIPAL

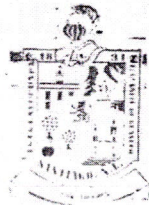
David de la Peña Marroquin
LIC. DAVID DE LA PEÑA MARROQUIN

TESORERO MUNICIPAL

~~*C. Francisco Javier Almaguer Tamez*~~
C. FRANCISCO JAVIER ALMAGUER TAMEZ

SINDICO PRIMERO

Ana Lucía Espronceda Tamez
LIC. ANA LUCIA ESPRONCEDA TAMEZ



GOBIERNO MUNICIPAL
DE SANTIAGO N.L.




Gobierno
de Santiago


Ayuntamiento de Santiago, N.L.						
Gasto por Categoría Programática						
CUARTO TRIMESTRE 2021						
Del 1 de enero al 31 de diciembre de 2021						
Concepto	Egresos					Subejercicio 6 = (3 - 4)
	Aprobado	Ampliaciones/ (Reducciones)	Modificado	Devengado	Pagado	
	1	2	3 = (1 + 2)	4	5	
Programas						
Subsidios: Sector Social y Privado o Entidades Federativas y Municipios	\$ 40,324,605	-\$ 6,515,337	\$ 33,809,268	\$ 33,779,492	\$ 33,779,492	\$ 29,776
Sujetos a Reglas de Operación	40,324,605	-6,520,383	33,804,222	33,774,446	33,774,446	29,776
Otros Subsidios	0	5,046	5,046	5,046	5,046	0
Desempeño de las Funciones	\$ 263,656,214	\$ 190,625,588	\$ 454,281,802	\$ 453,677,149	\$ 452,601,356	\$ 604,654
Prestación de Servicios Públicos	211,803,544	10,981,357	222,784,901	222,553,754	221,701,627	231,148
Provisión de Bienes Públicos	0	0	0	0	0	0
Planeación, seguimiento y evaluación de políticas públicas	68,626	-65,896	2,730	2,730	2,730	0
Promoción y fomento	10,770,751	-440,447	10,330,304	10,330,304	10,324,261	0
Regulación y supervisión	2,534,486	86,958	2,621,444	2,621,444	2,620,295	0
Funciones de las Fuerzas Armadas (Únicamente Gobierno Federal)	0	0	0	0	0	0
Específicos	102,995	788,693	891,688	891,688	891,688	0
Proyectos de Inversión	38,375,812	179,274,923	217,650,735	217,277,229	217,060,754	373,506
Administrativos y de Apoyo	\$ 91,249,473	\$ 6,036,233	\$ 97,285,706	\$ 96,410,982	\$ 95,616,992	\$ 874,724
Apoyo al proceso presupuestario y para mejorar la eficiencia institucional	70,774,696	4,675,037	75,449,733	74,695,826	73,902,636	753,907
Apoyo a la función pública y al mejoramiento de la gestión	17,338,885	639,990	17,978,875	17,858,059	17,857,259	120,817
Operaciones ajenas	3,135,892	721,206	3,857,098	3,857,098	3,857,098	0
Compromisos	0		0	0	0	0
Obligaciones de cumplimiento de resolución jurisdiccional	0	0	0	0	0	0

Desastres Naturales							
Obligaciones	\$ 19,368,685	\$ 2,025,132	\$ 21,393,817	\$ 21,393,817	\$ 21,393,817	\$	-
Pensiones y jubilaciones	19,368,685	2,025,132	21,393,817	21,393,817	21,393,817		0
Aportaciones a la seguridad social	0	0	0	0	0		0
Aportaciones a fondos de estabilización	0	0	0	0	0		0
Aportaciones a fondos de inversión y reestructura de pensiones			0				0
Programas de Gasto Federalizado (Gobierno Federal)	0	0	0	0	0		0
Gasto Federalizado	0	0	0	0	0		0
Participaciones a entidades federativas y municipios			0				0
Costo financiero, deuda o apoyos a deudores y ahorradores de la banca	\$ 1,459,304	-\$ 118,938	\$ 1,340,366	\$ 1,340,366	\$ 1,340,366	\$	-
Adeudos de ejercicios fiscales anteriores		\$ 70,030	\$ 70,030	\$ 70,030	\$ 70,030	\$	-
Total del Gasto	\$ 416,058,281	\$ 192,122,709	\$ 608,180,990	\$ 606,671,837	\$ 604,802,053	\$	1,509,153


PRESIDENTE MUNICIPAL

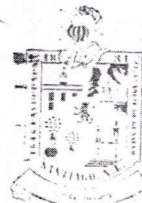

LIC. DAVID DE LA PEÑA MARROQUIN

TESORERO MUNICIPAL

~~~~
C. FRANCISCO JAVIER ALMAGUER TAMEZ

SINDICO PRIMERO


LIC. ANA LUCIA ESPRONCEDA TAMEZ



GOBIERNO MUNICIPAL
DE SANTIAGO N.T.