



**Gobierno
de Santiago**

Estados e Informes Presupuestario



**Gobierno
de Santiago**

**INFORMES PRESUPUESTALES
PRIMER TRIMESTRE
2022**



**Gobierno
de Santiago**

**INGRESOS
PRIMER TRIMESTRE
2022**



Municipio de Santiago, N.L.
Estado Analítico de Ingresos por Rubro de Ingresos
 Informe Acumulado al 31 de Marzo del 2022



NOR 01 09 001

Rubro de Ingresos	I N G R E S O S					Diferencia 6 = (5 - 1)
	Estimado 1	Ampliaciones/ (Reducciones) 2	Modificado 3 = (1 + 2)	Devengado 4	Recaudado 5	
TOTAL INGRESOS PRESUPUESTARIOS	511,055,226.00	0.00	511,055,226.00	233,416,299.53	233,416,299.53	-277,638,926.47
Impuestos	254,389,691.00	0.00	254,389,691.00	115,613,361.33	115,613,361.33	-138,776,329.67
Cuotas y Aportaciones de Seguridad Social	0.00	0.00	0.00	0.00	0.00	0.00
Contribuciones de Mejoras	0.00	0.00	0.00	0.00	0.00	0.00
Derechos	32,470,995.00	0.00	32,470,995.00	10,441,399.92	10,441,399.92	-22,029,595.08
Productos	8,722,176.00	0.00	8,722,176.00	2,854,362.29	2,854,362.29	-5,867,813.71
Aprovechamientos	7,910,568.00	0.00	7,910,568.00	3,623,870.52	3,623,870.52	-4,286,697.48
Ingresos por Venta de Bienes, Prestación de Servicios y Otros Ingresos	0.00	0.00	0.00	0.00	0.00	0.00
Participaciones, Aportaciones, Convenios, Incentivos Derivados de la Colaboración Fiscal y Fondos Distintos de Aportaciones	166,103,557.00	0.00	166,103,557.00	58,185,831.48	58,185,831.48	-107,917,725.52
Transferencias, Asignaciones, Subsidios y Subvenciones, y Pensiones y Jubilaciones	41,458,239.00	0.00	41,458,239.00	42,697,473.99	42,697,473.99	1,239,234.99
Ingresos Derivados de Financiamientos	0.00	0.00	0.00	0.00	0.00	0.00
T O T A L I N G R E S O S	511,055,226.00	0.00	511,055,226.00	233,416,299.53	233,416,299.53	-277,638,926.47

Ingresos excedentes*

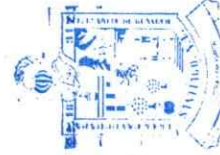
* Los ingresos excedentes se presentan para efectos de cumplimiento de la Ley General de Contabilidad Gubernamental

David de la Peña Marroquín

Lic. David de la Peña Marroquín
 Presidente Municipal

Lic. Ana Lúcia Espronceda Taméz

Lic. Ana Lúcia Espronceda Taméz
 Síndico Primero



GOBIERNO MUNICIPAL
 DE SANTIAGO, N.L.



Municipio de Santiago, N.L.
Estado Analítico de Ingresos por Fuente de Financiamiento
 Informe Acumulado al 31 de Marzo del 2022

NOR 01 09 001

Estado Analítico de Ingresos Por Fuente de Financiamiento	I N G R E S O S					Diferencia 6 = (5 - 1)
	1 Estimado	2 Ampliaciones/ (Reducciones)	3 = (1 + 2) Modificado	4 Devengado	5 Recaudado	
Recursos Fiscales	511,055,226.00	0.00	511,055,226.00	233,416,299.53	233,416,299.53	-277,638,926.47
Impuestos	254,389,691.00	0.00	254,389,691.00	115,613,361.33	115,613,361.33	-138,776,329.67
Recursos Fiscales	254,389,691.00	0.00	254,389,691.00	115,613,361.33	115,613,361.33	-138,776,329.67
Contribuciones de Mejoras	0.00	0.00	0.00	0.00	0.00	0.00
Ingresos Propios	0.00	0.00	0.00	0.00	0.00	0.00
Derechos	32,470,995.00	0.00	32,470,995.00	10,441,399.92	10,441,399.92	-22,029,595.08
Recursos Fiscales	32,470,995.00	0.00	32,470,995.00	10,441,399.92	10,441,399.92	-22,029,595.08
Productos	8,722,176.00	0.00	8,722,176.00	2,854,362.29	2,854,362.29	-5,867,813.71
Recursos Fiscales	8,722,176.00	0.00	8,722,176.00	2,854,362.29	2,854,362.29	-5,867,813.71
Aprovechamientos	7,910,568.00	0.00	7,910,568.00	3,623,870.52	3,623,870.52	-4,286,697.48
Recursos Fiscales	7,910,568.00	0.00	7,910,568.00	3,623,870.52	3,623,870.52	-4,286,697.48
Participaciones, Aportaciones, Convenios, Incentivos Derivados de la Colaboración Fiscal y Fondos Distintos de Aportaciones	166,103,557.00	0.00	166,103,557.00	58,185,831.48	58,185,831.48	-107,917,725.52
Recursos Federales no etiquetados	117,821,929.00	0.00	117,821,929.00	41,740,630.23	41,740,630.23	-76,081,298.77
Recursos Federales etiquetados	9,354,448.00	0.00	9,354,448.00	4,640,220.66	4,640,220.66	-4,714,227.34
Recursos Federales etiquetados	38,927,180.00	0.00	38,927,180.00	11,804,980.59	11,804,980.59	-27,122,199.41
Transferencias, Asignaciones, Subsidios y Subvenciones, y Pensiones y Jubilaciones	41,458,239.00	0.00	41,458,239.00	42,697,473.99	42,697,473.99	1,239,234.99
Recursos Estatales no etiquetados	5,290,836.00	0.00	5,290,836.00	1,477,332.78	1,477,332.78	-3,813,503.22
Recursos Federales etiquetados	10,282,191.00	0.00	10,282,191.00	0.00	0.00	-10,282,191.00
Recursos Estatales etiquetados	25,885,212.00	0.00	25,885,212.00	41,220,141.21	41,220,141.21	15,334,929.21
Ingresos de Organismos y Empresas	0.00	0.00	0.00	0.00	0.00	0.00
Cuotas y Aportaciones de Seguridad Social	0.00	0.00	0.00	0.00	0.00	0.00
Ingresos Propios	0.00	0.00	0.00	0.00	0.00	0.00
Ingresos por Venta de Bienes, Prestación de Servicios y Otros Ingresos	0.00	0.00	0.00	0.00	0.00	0.00
Ingresos Propios	0.00	0.00	0.00	0.00	0.00	0.00
Ingresos Derivados de Financiamientos	0.00	0.00	0.00	0.00	0.00	0.00
Ingresos Derivados de Financiamientos	0.00	0.00	0.00	0.00	0.00	0.00
Ingresos Propios	0.00	0.00	0.00	0.00	0.00	0.00
Total de Ingresos Presupuestarios	511,055,226.00	0.00	511,055,226.00	233,416,299.53	233,416,299.53	-277,638,926.47
T O T A L I N G R E S O S	511,055,226.00	0.00	511,055,226.00	233,416,299.53	233,416,299.53	-277,638,926.47

* Los ingresos excedentes se presentan para efectos de cumplimiento de la Ley General de Contabilidad Gubernamental

[Signature]
 Lic. David de la Peña Marroquin
 Presidente Municipal

C. Francisco Javier Anaguer Taméz
 Tesorero Municipal

[Signature]
 Lic. Ana Lucía Espinoza Taméz
 Síndico Primero





**Gobierno
de Santiago**

**EGRESOS
PRIMER TRIMESTRE
2022**



Municipio de Santiago, N.L.
Estado Analítico del Ejercicio del Presupuesto de Egresos
 Clasificación Administrativa

Informe Acumulado al 31 de Marzo del 2022



NOR 01_09_002

Concepto	EGRESOS					Saldo
	Aprobado	Asignación (Presupuesto)	Modificado	Devengado	Pagado	
	3 = (1 + 2)	3 = (1 + 2)	3 = (1 + 2)	3 = (1 + 2)	3 = (1 + 2)	6 = (7 - 4)
4000 Presidencia Municipal	4,408,352.00	0.00	4,408,352.00	1,950,183.72	1,950,183.72	2,458,168.28
4010 Ayuntamiento (cabildo)	5,127,705.00	0.00	5,127,705.00	1,180,910.46	1,157,560.22	3,946,794.54
4100 Sra del Ayuntamiento	8,144,792.00	0.00	8,144,792.00	1,151,503.20	1,152,849.20	6,993,288.80
4110 Dir Técnica y Administrativa	579,615.00	0.00	579,615.00	141,428.67	143,423.67	438,186.33
4111 Coord de Enlace con la S.R.E.	2,348,092.00	0.00	2,348,092.00	584,423.26	473,804.06	1,763,668.74
4112 COORD JUECES AUXILIARES CON SOC CIVIL	1,336,326.00	0.00	1,336,326.00	276,592.06	276,592.06	1,059,733.94
4120 Consejería Jurídica	1,932,760.00	0.00	1,932,760.00	597,203.69	591,078.09	1,345,556.31
4121 Dir de Asuntos Jurídicos	1,756,767.00	0.00	1,756,767.00	320,582.73	320,582.73	1,436,184.27
4130 Dir de Comercio, Espectáculos y Alcoholes	4,542,107.00	0.00	4,542,107.00	884,617.90	834,853.90	3,657,469.10
4140 Dir de Protección Civil	20,161,659.00	0.00	20,161,659.00	3,777,400.11	3,575,643.45	16,384,258.89
4150 Dir de Concertación Social	98,810.00	0.00	98,810.00	347,940.22	347,940.22	-249,130.22
4160 Dir de Reg de la Tenencia de la Tierra	43,802.00	0.00	43,802.00	73,635.80	73,635.80	-30,033.80
4170 Dir de Justicia Cívica	77,976.00	0.00	77,976.00	213,312.08	213,312.08	-135,336.08
4200 Sra de Finanzas y Tesorería Municipal	65,486,869.00	0.00	65,486,869.00	12,310,907.74	12,302,898.14	53,175,981.26
4210 Dir de Egresos, Cont y Cta Pub	2,261,441.00	0.00	2,261,441.00	799,508.59	807,489.39	1,461,932.41
4220 Dir de Ingresos	6,240,958.00	0.00	6,240,958.00	861,056.49	868,007.21	5,379,901.51
4230 Dir de Adquisiciones	2,480,680.00	0.00	2,480,680.00	2,234,167.53	2,133,976.82	246,512.47
4240 Dir de Recaudación Inmobiliaria	180,818.00	0.00	180,818.00	2,212,963.96	2,135,489.31	-2,032,175.96
4250 Dir de Catastro	7,628,179.00	0.00	7,628,179.00	3,385,881.62	3,382,181.52	4,242,297.38
4260 Dir de Patrimonio	911,536.00	0.00	911,536.00	480,010.83	484,001.23	431,525.17
4300 Sra de Seguridad Pública y Vialidad	45,901,387.00	0.00	45,901,387.00	34,362,984.04	17,575,732.34	11,538,402.96
4321 COORDINACION DE POLICIA	1,430,891.00	0.00	1,430,891.00	1,094,339.30	1,094,339.30	336,551.70
4320 Dir de Operaciones	459,203.00	0.00	459,203.00	118,531.99	118,531.99	340,671.01
4330 Dir de Tránsito	23,800,774.00	0.00	23,800,774.00	6,122,408.93	6,122,408.93	17,678,367.07
4340 Dir de C4 y Análisis de la Información	2,298,341.00	0.00	2,298,341.00	643,608.07	575,677.07	1,654,731.93
4350 Dir Administrativa de Seg Pub y Vialidad	799,044.00	0.00	799,044.00	598,519.61	586,519.61	212,524.39
4360 Dir de Prevención al Delito	3,806,286.00	0.00	3,806,286.00	454,443.31	454,443.31	3,351,842.69
4400 Contraloría Municipal	807,331.00	0.00	807,331.00	119,410.03	119,410.03	687,920.97
4410 Dir de Fiscalización y Auditoría	2,557,475.00	0.00	2,557,475.00	1,013,595.29	1,001,305.49	1,543,879.71
4420 Dir de Transparencia y Archivo	1,351,759.00	0.00	1,351,759.00	365,855.47	309,845.87	1,045,903.53
4430 Dir Anticorrupción	540,275.00	0.00	540,275.00	164,098.91	162,897.15	376,176.09
	559,765.00	0.00	559,765.00	102,108.08	102,108.08	457,656.92



Municipio de Santiago, N.L.
Estado Analítico del Ejercicio del Presupuesto de Egresos
 Clasificación Administrativa



Informe Acumulado al 31 de Marzo del 2022

NOR 01 09 002

Concepto	E G R E S O S					Sub-Ejercicio 6=(3+4)
	Aprobado 1	Anulaciones (Reducciones) 2	Modificado 3=(1-2)	Dispendido 4	Pendiente 5	
4500 Oficina Ejecutiva del Alcalde	10,075,174.00	0.00	10,075,174.00	3,918,421.89	2,993,477.46	6,156,752.11
4510 Dir Técnica de Gabinete	92,483.00	0.00	92,483.00	132,866.71	132,866.71	-40,383.71
4520 Dir de Comunicación Social	5,820,052.00	0.00	5,820,052.00	564,080.34	564,080.34	5,255,971.66
4530 Dir de Relaciones Públicas	575,468.00	0.00	575,468.00	189,056.60	171,051.80	406,411.40
4540 Dir de Logística y Agenda	740,972.00	0.00	740,972.00	198,753.92	198,753.92	542,218.08
4600 Sra de Administración	11,045,837.00	0.00	11,045,837.00	2,045,785.18	2,046,875.68	9,000,051.82
4601 Coord General de Taller Mecánico	1,539,648.00	0.00	1,539,648.00	456,805.26	456,805.26	1,082,842.74
4610 Dir de Recursos Humanos	3,799,307.00	0.00	3,799,307.00	665,199.73	438,489.33	3,134,107.27
4611 Coord de Seguridad Social	10,362,290.00	0.00	10,362,290.00	1,591,821.00	1,565,723.38	8,770,469.00
4620 Dir de Mantenimiento	2,372,477.00	0.00	2,372,477.00	259,894.45	259,894.45	2,112,582.55
4621 Coord de Intendencia	4,103,085.00	0.00	4,103,085.00	918,640.61	949,960.61	3,184,444.39
4622 Coord de Vigilancia	2,302,138.00	0.00	2,302,138.00	685,114.49	797,428.49	1,607,023.51
4630 Dir de Partenes y Servicios Funerarios	8,908,781.00	0.00	8,908,781.00	1,305,898.09	1,175,624.09	7,602,882.91
4640 Jubilados	6,013,436.00	0.00	6,013,436.00	1,434,241.46	1,434,241.46	4,579,194.54
4650 Pensionados por Edad	4,794,931.00	0.00	4,794,931.00	1,256,207.92	1,256,207.92	3,538,723.08
4660 Pensionados por Enfermedad	3,436,782.00	0.00	3,436,782.00	797,237.16	797,237.16	2,639,544.84
4670 Pensionados por Viudez	5,068,370.00	0.00	5,068,370.00	1,370,772.66	1,370,772.66	3,697,597.34
4680 Sindicato	3,741,850.00	0.00	3,741,850.00	1,730,154.46	1,529,198.08	2,011,695.54
4700 Sra de Desarrollo Social	5,635,282.00	0.00	5,635,282.00	2,157,529.22	1,852,174.22	3,477,752.78
4710 Dir General de Bienestar Social	483,892.00	0.00	483,892.00	147,778.32	147,778.32	336,113.68
4720 Dir de Educación	4,971,895.00	0.00	4,971,895.00	1,327,285.62	1,309,987.28	3,644,609.38
4730 Dir de Deportes	6,660,190.00	0.00	6,660,190.00	1,487,315.92	1,466,456.13	5,172,874.08
4740 Dir de Salud	3,871,854.00	0.00	3,871,854.00	797,135.42	736,234.99	3,074,718.58
4750 Dir de Atención a la Mujer	1,165,582.00	0.00	1,165,582.00	446,342.84	222,603.49	719,239.16
4760 Dir de Apoyo a la Juventud	1,413,144.00	0.00	1,413,144.00	163,035.92	165,031.12	1,250,108.08
4800 Sra de Participación Ciudadana	7,872,442.00	0.00	7,872,442.00	551,161.33	533,602.93	7,321,280.87
4810 Dir de Participación Ciudadana	2,159,779.00	0.00	2,159,779.00	1,030,813.64	1,030,813.64	1,128,965.36
4820 Dir de Gestoría Social	737,077.00	0.00	737,077.00	270,366.50	274,356.90	466,710.50
4900 Sra de Obras Públicas	2,408,942.00	0.00	2,408,942.00	431,599.62	421,942.77	1,977,372.38
4910 Dir de Obras Públicas	39,599,220.00	0.00	39,599,220.00	6,029,513.33	6,396,405.55	33,569,706.67
4911 Coord de Construcción	3,703,879.00	0.00	3,703,879.00	923,560.02	931,560.82	2,780,298.98
4920 Dir de Normatividad	1,486,245.00	0.00	1,486,245.00	302,566.16	302,566.16	1,183,678.84
4930 Dir de Estimaciones, Costos y Contratos	353,497.00	0.00	353,497.00	75,508.69	75,508.69	277,988.31



Municipio de Santiago, N.L.
Estado Analítico del Ejercicio del Presupuesto de Egresos
 Clasificación Administrativa

Informe Acumulado al 31 de Marzo del 2022



NOR_01_09_002

Concepto	E G R E S O S					Ejercido 6 = (3 + 4)
	Aprobado 1	Ampliaciones (Resoluciones)	Modificación 3 = (1 + 2)	Devengado 4	Prestado 5	
5000 Sra de Servicios Públicos	16,166,609.00	0.00	16,166,609.00	4,679,993.47	4,496,972.96	11,466,615.53
5010 Dir de Imagen y Mito Urbano	11,309,436.00	0.00	11,309,436.00	2,243,981.04	2,231,232.44	9,065,464.96
5020 Dir de Mantenimiento de Vías Públicas y Maquinaria	24,344,840.00	0.00	24,344,840.00	2,309,924.14	2,309,924.14	22,034,915.86
5030 Dir de Alumbrado Público	10,882,294.00	0.00	10,882,294.00	4,894,855.15	3,295,878.00	5,987,438.85
5040 Dir de Limpia	1,375,540.00	0.00	1,375,540.00	4,537,062.20	4,267,985.40	-3,161,542.20
5060 Dir Técnica de Ser Pub	592,586.00	0.00	592,586.00	221,130.45	223,125.65	371,455.55
5100 Sra de Desarrollo Urbano	4,156,347.00	0.00	4,156,347.00	376,959.27	373,794.27	3,779,347.73
5110 Dir de Control Urbano	1,910,643.00	0.00	1,910,643.00	364,828.57	368,818.97	1,545,814.43
5120 Dir de Planeación e Ingeniería Vial	496,549.00	0.00	496,549.00	145,487.97	147,483.17	351,061.03
5130 Dir Jurídica de Desarrollo Urbano	387,520.00	0.00	387,520.00	95,893.71	95,893.71	291,626.29
5140 Dir de Fraccionamientos y Regulaciones	452,532.00	0.00	452,532.00	0.00	0.00	452,532.00
5150 Dir de Anuncios y Publicidad Exterior	249,976.00	0.00	249,976.00	118,221.28	118,221.28	131,754.72
5200 Sra de Desarrollo Económico y Cultura	5,298,981.00	0.00	5,298,981.00	210,820.28	212,815.48	5,086,140.72
5210 Dir de Fomento a la Inversión	743,405.00	0.00	743,405.00	100,805.16	100,805.16	642,599.84
5220 Dir de Desarrollo Rural	573,861.00	0.00	573,861.00	148,086.71	150,081.91	425,774.28
5230 Dir de Arte y Cultura	2,230,642.00	0.00	2,230,642.00	822,408.01	797,512.41	1,408,235.99
5240 Dir de Empleo y Desarrollo Empresarial	327,647.00	0.00	327,647.00	184,925.83	184,925.83	142,721.17
5300 Dir General del Sistema Municipal para el Desarrollo Integral de la Familia	4,368,301.00	0.00	4,368,301.00	3,067,767.84	2,780,818.60	1,300,533.16
5310 Dir de Centros DIF	3,185,082.00	0.00	3,185,082.00	1,292,448.81	1,186,796.11	1,892,635.19
5311 COORDINACION CENTROS DIF	15,700.00	0.00	15,700.00	23,947.60	23,947.60	-8,247.60
5320 Dir de Bienestar Integral	3,077,398.00	0.00	3,077,398.00	611,876.87	619,857.67	2,465,521.13
5330 Dir Administrativa DIF	2,936,338.00	0.00	2,936,338.00	514,149.95	526,121.15	2,422,188.05
5340 Dir Municipal de Protección de Niños, Niñas y Adolescentes	1,642,998.00	0.00	1,642,998.00	1,204,864.34	525,633.21	438,134.66
5350 Dir de Atención e Inclusión a Personas con Discapacidad	45,106.00	0.00	45,106.00	121,793.72	121,793.72	-76,687.72
5360 Dir de Apoyo Social y Voluntariado	10,800.00	0.00	10,800.00	296,629.77	280,212.90	-284,829.77
5400 Dir General de Turismo y Eventos	4,232,311.00	0.00	4,232,311.00	414,655.38	416,014.88	3,817,655.62
5410 Dir de Promoción Turística	653,028.00	0.00	653,028.00	62,868.01	62,868.01	590,139.99
5420 Dir de Eventos Especiales	594,092.00	0.00	594,092.00	209,867.95	207,483.15	384,224.05
5430 Dir de Planeación y Enlace de Pueblos Mágicos	307,718.00	0.00	307,718.00	65,741.26	65,741.26	241,976.74
5500 Dir General de Protección al Medio Ambiente y Bienestar Animal	2,151,598.00	0.00	2,151,598.00	299,857.98	326,757.98	1,854,738.02
5510 Dir de Ecología	846,127.00	0.00	846,127.00	315,806.48	317,801.68	530,320.52
5520 Dir de Prevención, Cultura Ambiental y Protección Animal	43,802.00	0.00	43,802.00	65,741.26	65,741.26	-21,939.26
5600 Dir Gral de Protección y AF al Adulto Mayor	250,686.00	0.00	250,686.00	1,457,470.85	1,316,785.65	-1,206,784.85



Municipio de Santiago, N.L.
Estado Analítico del Ejercicio del Presupuesto de Egresos
 Clasificación Administrativa

Informe Acumulado al 31 de Marzo del 2022



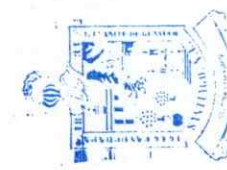
NOR 01_09_002

Concepto	E G R E S O S						Sub-Ejercicio 6 = (3 - 4)
	Aprobado	Ampliaciones/ (Reducciones)	Modificado	Devengado	Pagado		
	1	2	3 = (1 + 2)	4	5		
5610 Dir de Protección al Adulto Mayor	50,064.00	0.00	50,064.00	121,686.55	139,643.35	-71,622.55	
5620 Dir de Atención al Adulto Mayor	7,614,669.00	0.00	7,614,669.00	73,972.68	73,972.68	7,540,696.32	
5700 Dir General de Planeación, Gestión Pública e Innovación	161,662.00	0.00	161,662.00	2,564,245.59	2,444,745.59	-2,402,583.59	
5710 Dir de Informática	8,835,477.00	0.00	8,835,477.00	938,762.47	918,738.62	7,896,714.53	
5720 Dir de Calidad y Mejora Regulatoria	716,836.00	0.00	716,836.00	141,259.29	141,259.29	575,576.71	
5730 Dir de Planeación	381,947.00	0.00	381,947.00	187,034.51	187,034.51	194,912.49	
5740 Dir de Seguimiento y Evaluación del Desempeño	56,302.00	0.00	56,302.00	178,855.97	178,855.97	-122,553.97	

[Firma]
 Lic. David de la Peña Marroquín
 Presidente Municipal

[Firma]
 C. Francisco Javier Almaguer Taméz
 Tesorero Municipal

[Firma]
 Lic. Ana Lucía Espronceda Taméz
 Síndico Primero



GOBIERNO MUNICIPAL
 DE SANTIAGO, N.L.



Municipio de Santiago, N.L.
 Estado Analítico del Ejercicio del Presupuesto de Egresos
 Clasificación por Tipo de Gasto

PRIMER INFORME DE GESTION TRIMESTRAL 2022

Del 01 de Enero del 2022 al 31 de Marzo del 2022

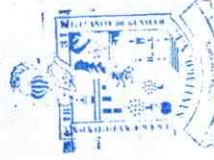
NOR 01_09_002

Concepto	EGRESOS						Sub-Ejercicio 6 = (3 - 4)
	Aprobado	Ampliaciones/ (Reducciones)	Modificado	Devengado	Pagado		
	1	2	3 = (1 + 2)	4	5		
TOTAL GENERAL	511,055,225.00	0.00	511,055,225.00	150,177,561.54	127,730,322.60		360,877,663.46
01 Gasto Corriente	364,774,066.00	0.00	364,774,066.00	104,491,472.59	96,338,722.16		260,282,593.41
02 Gasto de Capital	131,058,179.00	0.00	131,058,179.00	40,711,982.48	26,417,493.97		90,346,196.52
03 Amortización de la deuda y disminución de pasivos	977,831.00	0.00	977,831.00	1,486,419.93	1,486,419.93		-508,588.93
04 Pensiones y Jubilaciones	14,245,149.00	0.00	14,245,149.00	3,487,686.54	3,487,686.54		10,757,462.46
05 Participaciones	0.00	0.00	0.00	0.00	0.00		0.00

Lic. David de la Peña Marroquín
 Presidente Municipal

C. Francisco Javier Almaguer Taméz
 Tesorero Municipal

Lic. Ana Lucía Espronceda Taméz
 Síndico Primero



GOBIERNO MUNICIPAL
 DE SANTIAGO, N.L.



Municipio de Santiago, N.L.
Estado Analítico del Ejercicio del Presupuesto de Egresos
 Clasificación por Objeto del Gasto
 Informe Acumulado al 31 de Marzo del 2022



NOR 01 09 002

Concepto	P R E S U P O S T O				Sub-Terceros
	Aprobado	Cancelado (Presupuesto)	Disponible	Cometido	
1100 Remuneraciones al Personal de Carácter Permanente	70,320,082.00	0.00	70,320,082.00	21,423,972.97	48,896,109.03
1200 Remuneraciones al Personal de Carácter Transitorio	4,559,174.00	0.00	4,559,174.00	1,395,523.40	3,163,650.60
1300 Remuneraciones Adicionales y Especiales	32,688,766.00	0.00	32,688,766.00	4,156,478.08	28,532,287.92
1400 Seguridad Social	2,959,155.00	0.00	2,959,155.00	395,689.56	2,563,465.44
1500 Otras Prestaciones Sociales y Economicas	81,665,496.00	0.00	81,665,496.00	22,381,225.59	59,027,262.39
1600 Provisiones	0.00	0.00	0.00	0.00	0.00
1700 Pago de Estimulos a Servidores Publicos	947,600.00	0.00	947,600.00	227,600.00	720,000.00
2100 Materiales de Administración, Emisión de Documentos y Artículos Oficiales	6,038,019.00	0.00	6,038,019.00	1,871,615.84	4,166,403.36
2200 Alimentos y Utensilios	1,909,275.00	0.00	1,909,275.00	1,108,118.83	799,534.28
2300 Materias Primas y Materiales de Producción y Comercialización	3,000,000.00	0.00	3,000,000.00	300,138.40	2,552,217.20
2400 Materiales y Artículos de Construcción y de Reparación	6,971,632.00	0.00	6,971,632.00	447,782.80	3,344,043.66
2500 Productos Químicos, Farmacéuticos y de Laboratorio	537,784.00	0.00	537,784.00	2,001,919.02	487,128.90
2600 Combustibles, Lubricantes y Aditivos	25,665,631.00	0.00	25,665,631.00	50,835.10	20,187,564.34
2700 Vestuario, Blancos, Prendas de Protección y Artículos Deportivos	11,347,321.00	0.00	11,347,321.00	5,283,478.47	6,281,187.22
2800 Materiales y Suministros para Seguridad	161,266.00	0.00	161,266.00	3,690,540.63	161,266.00
2900 Herramientas, Refacciones y Accesorios Menores	7,345,720.00	0.00	7,345,720.00	2,199,567.90	5,085,959.59
3100 Servicios Básicos	17,814,855.00	0.00	17,814,855.00	6,387,071.85	11,427,783.15
3200 Servicios de Arrendamiento	24,424,062.00	0.00	24,424,062.00	4,312,395.71	20,111,666.29
3300 Servicios Profesionales, Científicos, Técnicos y Otros Servicios	10,589,339.00	0.00	10,589,339.00	4,445,818.40	6,143,520.60
3400 Servicios Financieros, Bancarios y Comerciales	3,452,303.00	0.00	3,452,303.00	1,467,725.50	1,907,072.85
3500 Servicios de Instalación, Reparación, Mantenimiento y Conservación	14,358,596.00	0.00	14,358,596.00	7,049,039.18	7,309,556.92
3600 Servicios de Comunicación Social y Publicidad	4,889,269.00	0.00	4,889,269.00	1,090,724.80	3,798,544.20
3700 Servicios de Tránsito y Viajes	102,178.00	0.00	102,178.00	128,327.82	-26,149.82
3800 Servicios Oficiales	5,630,997.00	0.00	5,630,997.00	1,136,116.65	4,492,880.35
3900 Otros Servicios Generales	5,801,298.00	0.00	5,801,298.00	3,553,677.00	2,247,621.00
4000 Transferencias Internas y Asignaciones al Sector Público	0.00	0.00	0.00	0.00	0.00
4100 Transferencias Internas y Asignaciones al Sector Público	0.00	0.00	0.00	0.00	0.00
4200 Transferencias al Resto del Sector Público	0.00	0.00	0.00	0.00	0.00
4300 Subsidios y Subvenciones	0.00	0.00	0.00	0.00	0.00



Municipio de Santiago, N.L.
Estado Analítico del Ejercicio del Presupuesto de Egresos
 Clasificación por Objeto del Gasto
 Informe Acumulado al 31 de Marzo del 2022



NOR 01 09 002

Concepto	E G R E S O S					Sub-Ejecutado
	Asignado	Ampliaciones (Reducciones)	Modificado	Devengado	Pagado	
	1	2	3 = (1+2)	4	5 = (3+4)	
4400 Ayudas Sociales	21,252,779.00	0.00	21,252,779.00	5,739,962.48	4,811,183.56	15,513,916.52
4500 Pensiones y Jubilaciones Naturales (Informal)	19,313,519.00	0.00	19,313,519.00	4,858,459.20	4,858,459.20	14,455,059.80
4700 Transferencias a la Seguridad Social	0.00	0.00	0.00	0.00	0.00	0.00
4800 Donativos	0.00	0.00	0.00	0.00	0.00	0.00
4900 Transferencias al Exterior	0.00	0.00	0.00	0.00	0.00	0.00
5100 Mobiliario y Equipo de Administración	7,746,609.00	0.00	7,746,609.00	875,603.47	817,161.94	6,871,005.53
5200 Mobiliario y Equipo Educativo y Recreativo	225,974.00	0.00	225,974.00	83,962.22	50,787.82	142,311.78
5300 Equipo e Instrumental Médico y de Laboratorio	0.00	0.00	0.00	45,302.84	45,302.84	-45,302.84
5400 Vehículos y Equipo de Transporte	11,477,698.00	0.00	11,477,698.00	22,897,167.20	8,311,628.00	-11,419,469.20
5500 Equipo de Defensa y Seguridad	2,000,000.00	0.00	2,000,000.00	0.00	0.00	2,000,000.00
5600 Maquinaria, Otros Equipos y Herramientas	9,663,354.00	0.00	9,663,354.00	248,939.16	248,939.16	9,414,414.84
5700 Activos Biológicos	0.00	0.00	0.00	0.00	0.00	0.00
5800 Bienes Inmuebles	0.00	0.00	0.00	0.00	0.00	0.00
5900 Activos Intangibles	13,215,491.00	0.00	13,215,491.00	9,767,778.60	9,767,778.60	3,447,712.40
6100 Otra Pública en Bienes de Dominio Público	35,219,798.00	0.00	35,219,798.00	5,503,672.93	5,864,579.55	29,716,125.07
6200 Otra Pública en Bienes Propios	0.00	0.00	0.00	0.00	0.00	0.00
6300 Proyectos Productivos y Acciones de Fomento	0.00	0.00	0.00	0.00	0.00	0.00
7100 Inversiones para el Fomento de Actividades Productivas	0.00	0.00	0.00	0.00	0.00	0.00
7200 Acciones y Participaciones de Capital	0.00	0.00	0.00	0.00	0.00	0.00
7300 Compra de Títulos y Valores	0.00	0.00	0.00	0.00	0.00	0.00
7400 Concesión de Préstamos	0.00	0.00	0.00	0.00	0.00	0.00
7500 Inversiones en Fideicomisos, Mandatos y Otros Análogos	0.00	0.00	0.00	0.00	0.00	0.00
7600 Otras Inversiones Financieras	0.00	0.00	0.00	0.00	0.00	0.00
7900 Provisiones para Contingencias y Otras Erogaciones Especiales	46,440,885.00	0.00	46,440,885.00	0.00	0.00	46,440,885.00
8100 Participaciones	0.00	0.00	0.00	0.00	0.00	0.00
8300 Aportaciones	0.00	0.00	0.00	0.00	0.00	0.00
8500 Convenios	0.00	0.00	0.00	0.00	0.00	0.00
8600 Otras Partidas	0.00	0.00	0.00	0.00	0.00	0.00
Total	151,183,220.00	0.00	151,183,220.00	117,780,000.00	117,880,000.00	1,007,429.98



Municipio de Santiago, N.L.
Estado Analítico del Ejercicio del Presupuesto de Egresos
 Clasificación por Objeto del Gasto
 Informe Acumulado al 31 de Marzo del 2022



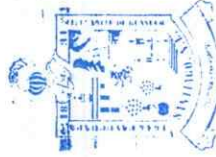
NOR_01_09_002

Concepto	EGRESOS					Sub-Ejercicio 6 = (3 - 4)
	Aprobado	Ampliaciones/ (Reducciones)	Modificado	Devengado	Pagado	
	1	2	3 = (1 + 2)	4	5	
9100 Amortización de la Deuda Pública	977,831.00	0.00	977,831.00	236,418.93	236,418.93	741,412.07
9200 Intereses de la Deuda Pública	341,489.00	0.00	341,489.00	81,471.08	81,471.08	260,017.92
9300 Comisiones de la Deuda Pública	0.00	0.00	0.00	0.00	0.00	0.00
9400 Gastos de la Deuda Pública	0.00	0.00	0.00	0.00	0.00	0.00
9500 Costo por Coberturas	0.00	0.00	0.00	0.00	0.00	0.00
9600 Apoyos Financieros	0.00	0.00	0.00	0.00	0.00	0.00
9900 Adeudos de Ejercicios Fiscales Anteriores (ADEFAS)	0.00	0.00	0.00	0.00	0.00	0.00


 Lic. David de la Peña Marroquín
 Presidente Municipal


 C. Francisco Javier Almaguer Taméz
 Tesorero Municipal


 Lic. Ana Lucía Espronceda Taméz
 Síndico Primero



GOBIERNO MUNICIPAL
 DE SANTIAGO, N.L.



**Gobierno
de Santiago**

Estados e Informes Programáticos 2022



Gobierno de Santiago

Municipio de Santiago, N.L.
Estado Analítico del Ejercicio del Presupuesto de Egresos
Clasificación Funcional (Finalidad y Función)

Informe Acumulado del Primer Trimestre del 01 de Enero del 2022 al 31 de Marzo del 2022

NOR_01_09_002

Concepto	EGRESOS					Sub-Ejercicio 6 = (3 - 4)
	Aprobado 1	Ampliaciones/ (Reducciones) 2	Modificado 3 = (1 + 2)	Devengado 4	Pagado 5	
TOTAL GENERAL	511,055,225.00	0.00	511,055,225.00	150,177,561.54	127,730,322.60	360,877,683.46
01 Gobierno	297,941,618.00	0.00	297,941,618.00	98,147,330.34	79,325,601.84	195,794,287.65
0101 Legislación	5,127,705.00	0.00	5,127,705.00	1,180,910.46	1,157,960.22	3,946,794.54
0102 Justicia	3,741,850.00	0.00	3,741,850.00	1,730,154.46	1,529,196.06	2,011,695.54
0103 Coordinación de la política de gobierno	39,577,155.00	0.00	39,577,155.00	12,204,572.56	11,199,373.77	27,372,582.44
0104 Relaciones exteriores	2,348,092.00	0.00	2,348,092.00	564,423.26	473,804.06	1,783,668.74
0105 Asuntos financieros y hacendarios	76,650,786.00	0.00	76,650,786.00	18,415,654.31	18,247,659.87	58,232,151.69
0106 Seguridad nacional	0.00	0.00	0.00	0.00	0.00	0.00
0107 Asuntos de orden público y de seguridad interior	99,464,916.00	0.00	99,464,916.00	47,279,644.39	30,222,704.03	52,165,271.61
0108 Otros servicios generales	71,031,114.00	0.00	71,031,114.00	16,768,990.90	16,497,903.83	54,262,123.10
02 Desarrollo Social	200,956,445.00	0.00	200,956,445.00	60,769,527.33	47,151,846.96	150,175,917.87
0201 Protección ambiental	32,485,696.00	0.00	32,485,696.00	12,360,592.88	11,931,617.37	20,125,103.12
0202 Vivienda y servicios a la comunidad	99,527,606.00	0.00	99,527,606.00	17,427,039.00	16,067,809.82	82,100,567.00
0203 Salud	3,871,854.00	0.00	3,871,854.00	797,135.42	736,234.99	3,074,716.58
0204 Recreación, cultura y otras manifestaciones sociales	8,890,832.00	0.00	8,890,832.00	2,306,721.93	2,263,968.54	6,581,110.07
0205 Educación	11,091,069.00	0.00	11,091,069.00	3,632,593.16	3,309,939.82	7,456,475.84
0206 Protección social	42,510,962.00	0.00	42,510,962.00	13,644,066.18	12,453,841.84	28,866,596.82
0207 Otros asuntos sociales	2,578,726.00	0.00	2,578,726.00	608,378.76	387,634.61	1,989,347.24
03 Desarrollo Económico	12,157,162.00	0.00	12,157,162.00	1,246,783.87	1,250,673.77	19,907,458.13
0301 Asuntos económicos, comerciales y laborales en general	6,370,013.00	0.00	6,370,013.00	496,551.27	498,546.47	5,873,461.73
0302 Agropecuaria, silvicultura, pesca y caza	0.00	0.00	0.00	0.00	0.00	0.00
0303 Combustibles y energía	0.00	0.00	0.00	0.00	0.00	0.00
0304 Minería, manufacturas y construcción	0.00	0.00	0.00	0.00	0.00	0.00
0305 Transporte	0.00	0.00	0.00	0.00	0.00	0.00
0306 Comunicaciones	5,787,146.00	0.00	5,787,146.00	753,152.60	752,127.30	5,033,986.40
0307 Turismo	0.00	0.00	0.00	0.00	0.00	0.00
0308 Ciencia, tecnología e innovación	0.00	0.00	0.00	0.00	0.00	0.00
0309 Otras industrias y otros asuntos económicos	0.00	0.00	0.00	0.00	0.00	0.00
04 Otras NO Clasificadas en Funciones Anteriores	0.00	0.00	0.00	0.00	0.00	0.00
0401 Transacciones de la deuda pública / costo financiero de la deuda gobierno	0.00	0.00	0.00	0.00	0.00	0.00
0403 Saneamiento del sistema financiero	0.00	0.00	0.00	0.00	0.00	0.00
0404 Adeudos de ejercicios fiscales anteriores	0.00	0.00	0.00	0.00	0.00	0.00

Lic. Ana Lusia Espinoza Jiménez
Síndico Primero

C. Francisco Javier Almaguer Taméz
Tesorero Municipal

Lic. David de la Peña Marroquín
Presidente Municipal



GOBIERNO MUNICIPAL
DE SANTIAGO, N.L.



Municipio de Santiago, N.L.
Estado Analítico del Ejercicio del Presupuesto de Egresos
Clasificación Programática

Informe Acumulado del Primer Trimestre del 01 de Enero del 2022 al 31 de Marzo del 2022

CONCEPTO	E G R E S O S					Sub-Ejercicio 6 = (3 - 4)
	Aprobado 1	Ampliaciones/ (Reducciones) 2	Modificado 3 = (1 + 2)	Devengado 4	Pagado 5	
Programas	611,055,225.00	0.00	611,055,225.00	150,177,561.54	127,730,322.60	360,877,663.46
Subsidios: Sector Social y Privado o Entidades Federativas y Municipios	0.00	0.00	0.00	0.00	0.00	0.00
Sujetos a Reglas de Operación	0.00	0.00	0.00	0.00	0.00	0.00
Otros Subsidios	0.00	0.00	0.00	0.00	0.00	0.00
Desempeño de las Funciones	367,064,419.00	0.00	367,064,419.00	117,715,077.04	95,865,596.77	249,349,341.96
Prestación de Servicios Públicos	268,933,438.00	0.00	268,933,438.00	75,097,678.84	67,612,941.18	193,835,759.16
Provisión de Bienes Públicos	0.00	0.00	0.00	0.00	0.00	0.00
Planeación, seguimiento y evaluación de políticas públicas	1,155,085.00	0.00	1,155,085.00	471,236.17	471,236.17	683,848.83
Promoción y fomento	11,626,842.00	0.00	11,626,842.00	1,249,703.87	1,250,673.77	10,377,138.13
Regulación y supervisión	5,800,130.00	0.00	5,800,130.00	1,474,331.94	1,424,567.94	4,325,798.06
Funciones de las Fuerzas Armadas (Unicamente Gobierno Federal)	0.00	0.00	0.00	0.00	0.00	0.00
Específicos	0.00	0.00	0.00	0.00	0.00	0.00
Proyectos de Inversión	79,548,924.00	0.00	79,548,924.00	39,422,126.22	25,106,177.71	40,126,797.78
Administrativos y de Apoyo	123,699,456.00	0.00	123,699,456.00	27,367,606.37	26,769,847.70	96,331,849.63
Apoyo al proceso presupuestario y para mejorar la eficiencia institucional	111,598,515.00	0.00	111,598,515.00	21,808,297.83	21,417,124.32	89,790,217.17
Apoyo a la función pública y al mejoramiento de la gestión	8,483,619.00	0.00	8,483,619.00	3,829,154.08	3,823,527.32	4,654,464.92
Operaciones ajenas	3,617,322.00	0.00	3,617,322.00	1,730,154.46	1,529,196.06	1,887,167.54
Compromisos	0.00	0.00	0.00	0.00	0.00	0.00
Obligaciones de cumplimiento de resolución jurisdiccional	0.00	0.00	0.00	0.00	0.00	0.00
Desastres Naturales	0.00	0.00	0.00	0.00	0.00	0.00
Obligaciones	19,313,519.00	0.00	19,313,519.00	4,858,459.20	4,858,459.20	14,455,069.80
Pensiones y jubilaciones	19,313,519.00	0.00	19,313,519.00	4,858,459.20	4,858,459.20	14,455,069.80
Aportaciones a la seguridad social	0.00	0.00	0.00	0.00	0.00	0.00
Aportaciones a fondos de estabilización	0.00	0.00	0.00	0.00	0.00	0.00
Aportaciones a fondos de inversión y reestructura de pensiones	0.00	0.00	0.00	0.00	0.00	0.00
Programas de Gasto Federalizado (Gobierno Federal)	0.00	0.00	0.00	0.00	0.00	0.00
Gasto Federalizado	0.00	0.00	0.00	0.00	0.00	0.00
Participaciones a Entidades Federativas y Municipios	0.00	0.00	0.00	0.00	0.00	0.00
Costo Financiero, Deuda o Apoyos a Deudores y Ahorradores de la Banca	977,831.00	0.00	977,831.00	236,418.93	236,418.93	741,412.07
Adeudos de Ejercicios Fiscales Anteriores	0.00	0.00	0.00	0.00	0.00	0.00
TOTAL DEL GASTO	611,055,225.00	0.00	611,055,225.00	150,177,561.54	127,730,322.60	360,877,663.46

[Signature]
 Lic. David de la Peña Marroquin
 Presidente Municipal

[Signature]
 Lic. Ana Lucia Espinosa Tamez
 Sindico Primero



GOBIERNO MUNICIPAL
 DE SANTIAGO, N.L.



**Gobierno
de Santiago**

FORMATOS LDF



Municipio de Santiago, N.L.

Estado de Situación Financiera Detallado - LDF

Informe Acumulado del Primer Trimestre del 01 de Enero del 2022 y al 31 de Diciembre del 2021
(Pesos)



Página 1


Concepto (c)	2022 (D)	Al 31 de Dic. del 2021 (E)	Concepto (c)	2022 (D)	Al 31 de Dic. del 2021 (E)
ACTIVO					
I.A. Activo Circulante					
II.A. Pasivo Circulante					
a. Efectivo y Equivalentes (e=a1+a2+a3+a4+a5+a6+a7)	111,635,289.40	19,339,402.29	a. Cuentas Por Pagar a Corto Plazo	28,113,976.87	8,449,701.74
a1) Efectivo	181,000.00	179,000.00	a1) Servicios Personales Por Pagar a Corto Plazo	21,732.25	-141,990.00
a2) Bancos/Tesorería	80,730,505.96	17,138,517.41	a2) Proveedores Por Pagar a Corto Plazo	19,058,214.38	8,435,933.22
a3) Bancos/Dependencias y Otros			a3) Contratistas Por Obras Públicas Por Pagar a Corto Plazo	608,719.90	118,168.59
a4) Inversiones Temporales (hasta 3 Meses)			a4) Participaciones y Aportaciones Por Pagar a Corto Plazo		
a5) Fondos Con Afectación Específica	30,723,754.44	2,022,884.86	a5) Transferencias Otorgadas Por Pagar a Corto Plazo	146,082.02	146,082.02
a6) Depósitos De Fondos De Terceros En Garantía Y/o Administración			a6) Intereses, Comisiones y Otros Gastos De La Deuda Pública Por		
a7) Otros Efectivos y Equivalentes			a7) Retenciones y Contribuciones Por Pagar a Corto Plazo	1,222,471.09	1,633,320.21
	10,018,639.85	414,849.54	a8) Devoluciones De La Ley De Ingresos Por Pagar a Corto Plazo	-7,722.00	
			a9) Otras Cuentas Por Pagar a Corto Plazo	5,064,479.23	256,187.70
b. Derechos a Recibir Efectivo o Equivalentes					
b1) Inversiones Financieras De Corto Plazo			b. Documentos Por Pagar a Corto Plazo (b=b1+b2+b3)		
b2) Cuentas Por Cobrar a Corto Plazo	431,608.86	363,738.86	b1) Documentos Comerciales Por Pagar a Corto Plazo		
b3) Deudores Diversos Por Cobrar a Corto Plazo			b2) Documentos Con Contratistas Por Obras Públicas Por Pagar a		
b4) Ingresos Por Recuperar a Corto Plazo			b3) Otros Documentos Por Pagar a Corto Plazo		
b5) Deudores Por Anticipos De La Tesorería a Corto Plazo					
b6) Prestamos Otorgados a Corto Plazo			c. Porción a Corto Plazo De La Deuda Pública a Largo Plazo	945,675.72	945,675.72
b7) Otros Derechos a Recibir Efectivo o Equivalentes a Corto Plazo	9,585,032.99	51,110.68	c1) Porción a Corto Plazo De La Deuda Pública Interna		
			c2) Porción a Corto Plazo De La Deuda Pública Externa		
c. Derechos a Recibir Bienes o Servicios (c=c1+c2+c3+c4+c5)	6,229,490.90	4,474,125.20	c3) Porción a Corto Plazo De Arrendamiento Financiero		
c1) Anticipo a Proveedores Por Adquisición De Bienes y Prestación De	966,576.50	466,576.50	d. Títulos y Valores a Corto Plazo (d=d1+d2)		
c2) Anticipo a Proveedores Por Adquisición De Bienes Inmuebles y	70,309.64	70,309.64	d1) Títulos y Valores De La Deuda Pública Interna a Corto Plazo		
c3) Anticipo a Proveedores Por Adquisición De Bienes Intangibles a			d2) Títulos y Valores De La Deuda Pública Externa a Corto Plazo		
c4) Anticipo a Contratistas Por Obras Públicas a Corto Plazo	5,182,604.76	3,937,239.06			
c5) Otros Derechos a Recibir Bienes o Servicios a Corto Plazo			e. Pasivos Diferidos a Corto Plazo (e=e1+e2+e3)		
			e1) Ingresos Cobrados Por Adelantado a Corto Plazo		
d. Inventarios (d=d1+d2+d3+d4+d5)			e2) Intereses Cobrados Por Adelantado a Corto Plazo		
d1) Inventario De Mercancías Para Venta			e3) Otros Pasivos Diferidos a Corto Plazo		
d2) Inventario De Mercancías Terminadas					
d3) Inventario De Mercancías En Proceso De Elaboración					



Municipio de Santiago, N.L.

Estado de Situación Financiera Detallado - LDF

Informe Acumulado del Primer Trimestre del 01 de Enero del 2022 y al 31 de Diciembre del 2021
(Pesos)



Página 2

Concepto (c)	2022 (D)	Al 31 de Dic. del 2021 (E)	Concepto (c)	2022 (D)	Al 31 de Dic. del 2021 (E)
d4) Inventario De Materias Primas, Materiales y Suministros Para			f. Fondos y Bienes De Terceros En Garantía Y/o Administración a Corto		
d5) Bienes En Tránsito			f1) Fondos En Garantía a Corto Plazo		
e. Almacenes (e=g1)			f2) Fondos En Administración a Corto Plazo		
e1) Almacén De Materiales y Suministros De Consumo			f3) Fondos Contingentes a Corto Plazo		
f. Estimación Por Pérdida o Deterioro De Activos Circulantes (f=f1+f2)			f4) Fondos De Fideicomisos, Mandatos y Contratos Análogos a Corto		
f1) Estimaciones Para Cuentas Incoables Por Derechos a Recibir	-377,339.35	-377,339.35	f5) Otros Fondos De Terceros En Garantía Y/o Administración a Corto		
f2) Estimación Por Deterioro De Inventarios	-377,339.35	-377,339.35	f6) Valores y Bienes En Garantía a Corto Plazo		
g. Otros Activos Circulantes (g=g1+g2+g3+g4)			g. Provisiones a Corto Plazo (g=g1+g2+g3)		
g1) Valores En Garantía			g1) Provisión Para Demandas y Juicios a Corto Plazo		
g2) Bienes En Garantía (excluye Depósitos De Fondos)			g2) Provisión Para Contingencias a Corto Plazo		
g3) Bienes Derivados De Embargos, Decomisos, Aseguramientos y			g3) Otras Provisiones a Corto Plazo		
g4) Adquisición Con Fondos De Terceros			h. Otros Pasivos a Corto Plazo (h=h1+h2+h3)		
TOTAL IA. Activo Circulante	127,504,051.80	23,851,037.88	h1) Ingresos Por Clasificar	28,982.00	28,982.00
IB. Activo No Circulante			h2) Recaudación Por Participar	28,982.00	28,982.00
a. Inversiones Financieras a Largo Plazo	2,559,070.99	2,559,070.99	h3) Otros Pasivos Circulantes		
b. Derechos a Recibir Efectivo o Equivalentes a Largo Plazo	838,485,253.68	832,981,580.75	TOTAL IA. Pasivo Circulante	27,086,644.59	9,422,369.46
c. Bienes Inmuebles, Infraestructura y Construcciones En Proceso	157,312,070.02	134,661,395.33	II.B. Pasivo No Circulante		
d. Bienes Muebles	21,783,083.74	12,015,305.14	a. Cuentas Por Pagar a Largo Plazo		
e. Activos Intangibles	-94,345,028.52	-80,614,638.90	b. Documentos Por Pagar a Largo Plazo	2,600,609.29	2,837,028.22
f. Depreciación, Deterioro y Amortización Acumulada De Bienes			c. Deuda Pública a Largo Plazo		
g. Activos Diferidos			d. Pasivos Diferidos a Largo Plazo		
h. Estimación Por Pérdida o Deterioro De Activos No Circulantes			e. Fondos y Bienes De Terceros En Garantía Y/o Administración a		
i. Otros Activos No Circulantes			f. Provisiones a Largo Plazo		
TOTAL IB. Activo No Circulante	925,794,451.91	891,602,713.31	TOTAL IB. Pasivo No Circulante	2,600,609.29	2,837,028.22
TOTAL Activo	1,053,298,503.71	1,125,639,751.19	II TOTAL Pasivo	29,687,253.88	12,259,397.68



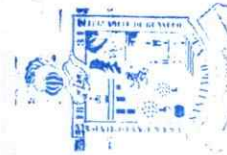
Municipio de Santiago, N.L.

Estado de Situación Financiera Detallado - LDF

Informe Acumulado del Primer Trimestre del 01 de Enero del 2022 y y al 31 de Diciembre del 2021
(Pesos)




Concepto (c)	2022 (D)	Al 31 de Dic. del 2021 (E)	Concepto (c)	2022 (D)	Al 31 de Dic. del 2021 (E)
I. Total Activo					
	1,053,298,503.71	915,453,750.99	HACIENDA PÚBLICA/ PATRIMONIO		
IIIA. Hacienda Pública/Patrimonio Contribuido					
a. Aportaciones					
b. Donaciones De Capital					
c. Actualización De La Hacienda Pública/Patrimonio					
TOTAL IIIA. Hacienda Pública/Patrimonio Contribuido					
IIIB. Hacienda Pública /Patrimonio Generado					
a. Resultados Del Ejercicio (ahorro/ Desahorro)		120,416,896.52			118,739,425.05
b. Resultados De Ejercicios Anteriores		903,194,353.31			
c. Revalúos					
d. Reservas					
e. Rectificaciones De Resultados De Ejercicios Anteriores					784,454,928.26
TOTAL IIIB. Hacienda Pública /Patrimonio Generado					
				1,023,611,249.83	903,194,353.31
IIIC. Exceso o Insuficiencia En La Actualización De La					
a. Resultado Por Posición Monetaria					
b. Resultado Por Tenencia De Activos No Monetarios					
TOTAL IIIC. Exceso o Insuficiencia En La Actualización De La Hacienda					
IIII TOTAL Hacienda Pública/ Patrimonio					
				1,023,611,249.83	903,194,353.31
IV. Total del Pasivo y Hacienda Pública/Patrimonio (IV = II + III)					
				1,053,298,503.71	915,453,750.99



GOBIERNO MUNICIPAL

* Bajo protesta de decir verdad declaramos que los Estados Financieros y sus Notas son razonablemente correctos y responsabilidad del emisor


Lic. David de la Peña Marroquin
Presidente Municipal


C. Francisco Javier Almaguer Tamez
Tesorero Municipal


Lic. Ana Lucia Espronceda Tamez
Sindico Primero



Municipio de Santiago, N.L.
Informe Analítico de la Deuda Pública y Otros Pasivos LDF
 Informe Acumulado al 31 de Enero del 2022 y 2021 (b)

Gobierno
de Santiago

(PESOS)

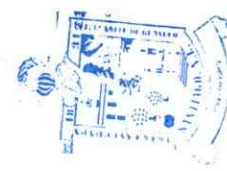
Denominación de la Deuda Pública y Otros Pasivos (c)	Saldo al 31 de diciembre de 2021 (d)	Disposiciones del Periodo (e)	Amortizaciones del Periodo (f)	Revaluaciones, Reclasificaciones y Otros Ajustes (g)	Saldo Final del Periodo (h) $h=d+e-f+g$	Pago de Intereses del Periodo (i)	Pago de Comisiones y demás costos asociados durante el Periodo (j)
1. Deuda Pública (1 = A + B)	3,782,703.94	78,806.31	157,612.62	0.00	3,703,897.63	28,005.12	0.00
A. A Corto Plazo (A = a1 + a2 + a3)	945,675.72	78,806.31	157,612.62	0.00	866,869.41	28,005.12	0.00
a1. Instituciones de Crédito	945,675.72	78,806.31	157,612.62	0.00	866,869.41	28,005.12	0.00
a2. Títulos y Valores	0.00	0.00	0.00	0.00	0.00	0.00	0.00
a3. Arrendamientos Financieros	0.00	0.00	0.00	0.00	0.00	0.00	0.00
B. A Largo Plazo (B = b1 + b2 + b3)	2,837,028.22	0.00	0.00	0.00	2,837,028.22	0.00	0.00
b1. Instituciones de Crédito	2,837,028.22	0.00	0.00	0.00	2,837,028.22	0.00	0.00
b2. Títulos y Valores	0.00	0.00	0.00	0.00	0.00	0.00	0.00
b3. Arrendamientos Financieros	0.00	0.00	0.00	0.00	0.00	0.00	0.00
2. Otros Pasivos	8,476,693.74	6,201,144.93	8,420,888.54	0.00	6,257,150.13	0.00	0.00
3. Total de la Deuda Pública y Otros Pasivos (3=1 + 2)	12,259,397.68	6,279,951.24	8,578,301.16	0.00	9,961,047.76	28,005.12	0.00
4. Deuda Contingente 1 (Informativo)							
5. Valor de Instrumentos Bono Cupón Cero 2 (Informativo)							
6. Obligaciones							
Opciones a Corto Plazo (k)	Monto Contratado (l)	Plazo Pactado (m)	Tasa de Interés (n)	Comisiones y Costos Relacionados (o)	Tasa Efectiva (p)		
	5,000,000.00	12 MESES	CETES 28 DIAS				

* Bajo protesta de decir verdad declaramos que los Estados Financieros y sus Notas son razonablemente correctos y responsabilidades del emisor

David de la Peña Marroquín
 Lic. David de la Peña Marroquín
 Presidente Municipal

C. Francisco Javier Almaguer Taméz
 C. Francisco Javier Almaguer Taméz
 Tesorero Municipal

Lic. Ana Lucía Echeverría Taméz
 Lic. Ana Lucía Echeverría Taméz
 Síndico Primero



GOBIERNO MUNICIPAL
DE SANTIAGO, N.L.



Santiago Nuevo León

Formato 3

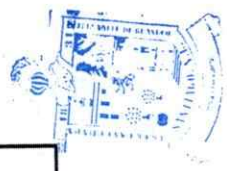
Informe Analítico de Obligaciones Diferentes de Financiamientos - LDF

Ayuntamiento de Santiago, N.L.										
Informe Analítico de Obligaciones Diferentes de Financiamientos - LDF										
PRIMER INFORME DE GESTION TRIMESTRAL 2022										
Del 1 de enero al 31 de diciembre de 2021										
(PESOS)										
Denominación de las Obligaciones Diferentes de Financiamiento (c)	Fecha del Contrato (d)	Fecha de inicio de operación del proyecto (e)	Fecha de vencimiento (f)	Monto de la inversión pactado (g)	Plazo pactado (h)	Monto promedio mensual del pago de la contraprestación n (i)	Monto promedio mensual del pago de la contraprestación correspondiente e al pago de inversión (j)	Monto pagado de la inversión actualizado al 31 de diciembre de 2020	Monto pagado de la inversión al 30 de diciembre de 2020	Saldo pendiente por pagar de la inversión al 31 de diciembre de 2020(m = g - i)
A. Asociaciones Público Privadas (APP's) (A=a+b+c+d) a) APP 1 b) APP 2 c) APP 3 d) APP XX B. Otros Instrumentos (B=a+b+c+d) a) Otro Instrumento 1 b) Otro Instrumento 2 c) Otro Instrumento 3 d) Otro Instrumento XX C. Total de Obligaciones Diferentes de Financiamiento (C=A+B)										
	NO APLICA									

PRESIDENTE MUNICIPAL
 LIC. DAVID DE LA PEÑA MARROQUÍN

TESORERO MUNICIPAL
 C. FRANCISCO JAVIER ALMAGUER TAMEZ

SINDICO PRIMERO
 LIC. ANA LUCIA ESPRONCEDA TAMEZ



Gobierno Municipal
de Santiago, N.L.



Santiago Nuevo León

Balance Presupuestario - LDF
Ayuntamiento de Santiago, M.L.
Balance Presupuestario - LDF
PRIMER INFORME DE GESTIÓN TRIMESTRAL 2022
Del 1 de enero al 31 de marzo de 2022
(PESOS)

Concepto (c)	Estimado/		Recaudado/ Pagado
	Aprobado (d)	Devengado	
A. Ingresos Totales (A = A1+A2+A3)	\$ 510,077,395	233,179,881	\$ 233,179,881
A1. Ingresos de Libre Disposición	435,960,643	180,391,178	180,391,178
A2. Transferencias Federales Etiquetadas	75,094,583	53,025,122	53,025,122
A3. Financiamiento Neto	977,831	236,419	236,419
B. Egresos Presupuestarios¹ (B = B1+B2)	\$ 510,077,394	149,941,143	\$ 127,493,904
B1. Gasto No Etiquetado (sin incluir Amortización de la Deuda Pública)	393,555,830	128,801,390	107,850,559
B2. Gasto Etiquetado (sin incluir Amortización de la Deuda Pública)	116,521,464	21,139,752	19,643,345
C. Remanentes del Ejercicio Anterior (C = C1 + C2)			
C1. Remanentes de Ingresos de Libre Disposición aplicados en el periodo			
C2. Remanentes de Transferencias Federales Etiquetadas aplicados en el periodo			
I. Balance Presupuestario (I = A - B + C)	\$ 1	\$ 83,238,738	\$ 105,685,977
II. Balance Presupuestario sin Financiamiento Neto (II = I - A3)	\$ 977,832	\$ 83,475,157	\$ 105,922,396

III. Balance Presupuestario sin Financiamiento Neto y sin Remanentes del Ejercicio Anterior (III = II - C)		\$	977,832	\$	83,475,157	\$	105,922,396
Concepto	Aprobado	Devengado	Pagado	Estimado/ Aprobado	Devengado	Recaudado/ Pagado	
E. Intereses, Comisiones y Gastos de la Deuda (E = E1+E2)	341,469	81,471	81,471				
E1. Intereses, Comisiones y Gastos de la Deuda con Gasto No Etiquetado	341,469	81,471	81,471				
E2. Intereses, Comisiones y Gastos de la Deuda con Gasto Etiquetado	-	-	-				
IV. Balance Primario (IV = III + E)	1,319,321	83,556,628	106,003,867				
	\$	\$	\$				
Concepto	Estimado/ Aprobado	Devengado	Recaudado/ Pagado	Estimado/ Aprobado	Devengado	Recaudado/ Pagado	
F. Financiamiento (F = F1 + F2)	0	-	-				
F1. Financiamiento con Fuente de Pago de Ingresos de Libre Disposición							
F2. Financiamiento con Fuente de Pago de Transferencias Federales Etiquetadas	977,831	236,419	236,419				
G. Amortización de la Deuda (G = G1 + G2)	977,831	236,419	236,419				
G1. Amortización de la Deuda Pública con Gasto No Etiquetado							
G2. Amortización de la Deuda Pública con Gasto Etiquetado							
A3. Financiamiento Neto (A3 = F - G)	977,831	236,419	236,419				
	\$	\$	\$				
Concepto	Estimado/ Aprobado	Devengado	Recaudado/ Pagado	Estimado/ Aprobado	Devengado	Recaudado/ Pagado	
A1. Ingresos de Libre Disposición	435,960,643	180,391,178	180,391,178				
A3.1 Financiamiento Neto con Fuente de Pago de Ingresos de Libre Disposición (A3.1 = F1 - G1)	977,831	236,419	236,419				

F1. Financiamiento con Fuente de Pago de Ingresos de Libre Disposición	-	-	-	-
G1. Amortización de la Deuda Pública con Gasto No Etiquetado	977,831	236,419	236,419	236,419
B1. Gasto No Etiquetado (sin incluir Amortización de la Deuda Pública)	393,555,930	128,801,390	107,850,559	107,850,559
C1. Remanentes de Ingresos de Libre Disposición aplicados en el periodo	-	-	-	-
V. Balance Presupuestario de Recursos Disponibles (V = A1 + A3.1 - B1 + C1)	\$ 41,426,882	\$ 51,353,369	\$ 72,304,200	\$ 72,304,200
VI. Balance Presupuestario de Recursos Disponibles sin Financiamiento Neto (VI = V - A3.1)	\$ 42,404,713	\$ 51,589,788	\$ 72,540,619	\$ 72,540,619

Concepto	Estimado/ Aprobado	Devengado	Recaudado/ Pagado
A2. Transferencias Federales Etiquetadas	75,094,583	53,025,122	53,025,122
A3.2 Financiamiento Neto con Fuente de Pago de Transferencias Federales Etiquetadas (A3.2 = F2 - G2)	-	-	-
F2. Financiamiento con Fuente de Pago de Transferencias Federales Etiquetadas	-	-	-
G2. Amortización de la Deuda Pública con Gasto Etiquetado	-	-	-
B2. Gasto Etiquetado (sin incluir Amortización de la Deuda Pública)	116,521,464	21,139,752	19,643,345
C2. Remanentes de Transferencias Federales Etiquetadas aplicados en el periodo	-	-	-
VII. Balance Presupuestario de Recursos Etiquetados (VII = A2 + A3.2 - B2 + C2)	\$ 41,426,881	\$ 31,885,369	\$ 33,381,777
VIII. Balance Presupuestario de Recursos Etiquetados sin Financiamiento Neto (VIII = VII - A3.2)	\$ 41,426,881	\$ 31,885,369	\$ 33,381,777





 PRESIDENTE MUNICIPAL
 LIC. DAVID DE LA PEÑA MARROQUÍN



 SINDICO PRIMERO
 LIC. ANA LUCÍA ESPRONCEDA TAMEZ



 TESORERO MUNICIPAL
 C. FRANCISCO JAVIER ALMAGUER TAMEZ



Santiago Nueva León

Formato 5 Estado Analítico de Ingresos Detallado - LDF

Ayuntamiento de Santiago, N.L.

**Estado Analítico de Ingresos Detallado - LDF
PRIMER INFORME DE GESTIÓN TRIMESTRAL 2022
Del 1 de enero al 31 de marzo de 2022
(PESOS)**

Concepto (c)	Ingreso					Diferencia (e)
	Estimado (d)	Ampliaciones/ (Reducciones)	Modificado	Devengado	Recaudado	
Ingresos de Libre Disposición	\$ 254,389,691	\$ -	\$ 254,389,691	\$ 115,613,361	\$ 115,613,361	\$ 138,776,330
A. Impuestos	0	-	0	0	0	0
B. Cuotas y Aportaciones de Seguridad Social	0	-	0	0	0	0
C. Contribuciones de Mejoras	32,470,995	-	32,470,995	10,441,400	10,441,400	22,029,595
D. Derechos	8,722,176	-	8,722,176	2,854,362	2,854,362	5,867,814
E. Productos	7,910,568	-	7,910,568	3,623,871	3,623,871	4,286,697
F. Aprovechamientos	0	-	0	0	0	0
G. Ingresos por Ventas de Bienes y Servicios	0	-	0	0	0	0
H. Participaciones	\$ 115,166,652.00	-	\$ 115,166,652.00	\$ 40,875,590.13	\$ 40,875,590.13	\$ 74,291,061.87
(H=h1+h2+h3+h4+h5+h6+h7+h8+h9+h10+h11)						
h1) Fondo General de Participaciones	83,253,624	-	83,253,624	27,986,796	27,986,796	55,266,828
h2) Fondo de Fomento Municipal	20,876,832	-	20,876,832	7,361,730	7,361,730	13,515,102
h3) Fondo de Fiscalización y Recaudación	4,177,656	-	4,177,656	1,417,754	1,417,754	2,759,902
h4) Fondo de Compensación	-	-	-	-	-	-
h5) Fondo de Extracción de Hidrocarburos	-	-	-	-	-	-
h6) Impuesto Especial Sobre Producción y Servicios	2,726,988	-	2,726,988	947,719	947,719	1,779,269
h7) 0.136% de la Recaudación Federal Participable	-	-	-	-	-	-
h8) 3.17% Sobre Extracción de Petróleo	-	-	-	-	-	-
h9) Gasolinas y Diésel	1,731,552	-	1,731,552	472,968	472,968	1,258,584
h10) Fondo del Impuesto Sobre la Renta	2,400,000	-	2,400,000	2,377,461	2,377,461	22,539
h11) Fondo de Estabilización de los Ingresos de las Entidades Federativas	-	-	-	311,162	311,162	311,162

I. Incentivos Derivados de la Colaboración Fiscal	\$	5,903,035	\$	-	\$	5,903,035	\$	2,701,245	\$	2,701,245	-\$	3,201,790
i1) Tenencia o Uso de Vehículos		220,818		-		220,818		12,753		12,753	-	208,065
i2) Fondo de Compensación ISAN		483,072		-		483,072		134,595		134,595	-	348,477
i3) Impuesto Sobre Automóviles Nuevos		2,172,205		-		2,172,205		730,445		730,445	-	1,441,760
i4) Fondo de Compensación de Repesos-Intermedios		-		-		-		-		-	-	-
i5) Otros Incentivos Económicos		3,026,940		-		3,026,940		1,823,452		1,823,452	-	1,203,488
J. Transferencias y Asignaciones												
K. Convenios												
k1) Otros Convenios y Subsidios												
L. Otros Ingresos de Libre Disposición (L=I+I2)	\$	11,397,526	\$	-	\$	11,397,526	\$	4,281,348	\$	4,281,348	-\$	7,116,178
l1) Participaciones en Ingresos Locales		6,106,690		-		6,106,690		2,804,016		2,804,016	-	3,302,674
l2) Otros Ingresos de Libre Disposición		5,290,836		-		5,290,836		1,477,333		1,477,333	-	3,813,503
		435,960,643		-		435,960,643		180,391,178		180,391,178	-	255,569,465
I. Total de Ingresos de Libre Disposición (I=A+B+C+D+E+F+G+H+I+J+K+L)												
Ingresos Excedentes de Ingresos de Libre Disposición												
Transferencias Federales Etiquetadas												
A. Aportaciones (A=a1+a2+a3+a4+a5+a6+a7+a8)	\$	38,927,180	\$	-	\$	38,927,180	\$	11,804,981	\$	11,804,981	-\$	27,122,199
a1) Fondo de Aportaciones para la Nómina Educativa y Gasto Operativo												
a2) Fondo de Aportaciones para los Servicios de Salud												
a3) Fondo de Aportaciones para la Infraestructura Social												
a4) Fondo de Aportaciones para el Fortalecimiento de los Municipios y de las Demarcaciones Territoriales del Distrito Federal												
a5) Fondo de Aportaciones Múltiples												
a6) Fondo de Aportaciones para la Educación Tecnológica y de Adultos		8,656,813		-		8,656,813		2,844,868		2,844,868	-	5,811,945
a7) Fondo de Aportaciones para la Seguridad Pública de los Estados y del Distrito Federal												
a8) Fondo de Aportaciones para el Fortalecimiento de las Entidades Federativas		30,270,367		-		30,270,367		8,960,113		8,960,113	-	21,310,254



Santiago, Nuevo León

Formato 6 a) Estado Analítico del Ejercicio del Presupuesto de Egresos Detallado - LDF
(Clasificación por Objeto del Gasto)

Ayuntamiento de Santiago, N.L.
 Estado Analítico del Ejercicio del Presupuesto de Egresos Detallado - LDF
 Clasificación por Objeto del Gasto (Capítulo y Concepto)
 PRIMER INFORME DE GESTIÓN TRIMESTRAL 2022
 Del 1 de enero al 31 de marzo de 2022

Concepto (c)	Egresos					Subejercicio (e)
	Aprobado (d)	Ampliaciones/ (Reducciones)	Modificado	Devengado	Pagado	
I. Gasto No Etiquetado (I=A+B+C+D+E+F+G+H+I)	\$ 394,533,761	\$ -	\$ 394,533,761	\$ 129,037,809	\$ 108,088,977	\$ 265,496,952
A. Servicios Personales (A=a1+a2+a3+a4+a5+a6+a7)	\$ 184,042,308	\$ -	\$ 184,042,308	\$ 39,656,462	\$ 39,408,454	\$ 124,385,846
a1) Remuneraciones al Personal de Carácter Permanente	56,659,624	-	56,659,624	16,474,683	16,474,683	40,184,941
a2) Remuneraciones al Personal de Carácter Transitorio	4,559,174	-	4,559,174	1,395,523	1,395,523	3,163,651
a3) Remuneraciones Adicionales y Especiales	29,437,423	-	29,437,423	3,125,644	3,125,644	26,311,779
a4) Seguridad Social	2,959,155	-	2,959,155	395,690	395,690	2,563,465
a5) Otras Prestaciones Sociales y Económicas	69,479,332	-	69,479,332	18,037,322	17,790,314	51,442,010
a6) Provisiones	-	-	-	-	-	-
a7) Pago de Estímulos a Servidores Públicos	947,600	-	947,600	227,600	227,600	720,000
B. Materiales y Suministros (B=b1+b2+b3+b4+b5+b6+b7+b8+b9)	\$ 62,976,628	\$ -	\$ 62,976,628	\$ 19,639,635	\$ 16,192,079	\$ 43,036,993
b1) Materiales de Administración. Emisión de Documentos y Artículos Oficiales	6,038,019	-	6,038,019	1,871,616	1,570,370	4,166,403
b2) Alimentos y Utensilios	1,909,275	-	1,909,275	1,150,741	1,106,119	758,534
b3) Materias Primas y Materiales de Producción y Comercialización	3,000,000	-	3,000,000	447,783	300,136	2,552,217
b4) Materiales y Artículos de Construcción y de Reparación	6,871,632	-	6,871,632	3,627,588	2,001,919	3,344,044
b5) Productos Químicos, Farmacéuticos y de Laboratorio	537,764	-	537,764	50,635	50,635	487,129
b6) Combustibles, Lubricantes y Aditivos	25,865,631	-	25,865,631	5,478,067	5,283,478	20,187,564
b7) Vestuario, Blancos, Prendas de Protección y Artículos Deportivos	11,347,321	-	11,347,321	5,065,010	3,689,417	6,282,311
b8) Materiales y Suministros Para Seguridad	161,266	-	161,266	-	-	161,266
b9) Herramientas, Refacciones y Accesorios Menores	7,345,720	-	7,345,720	2,248,196	2,186,003	5,097,524
C. Servicios Generales (C=c1+c2+c3+c4+c5+c6+c7+c8+c9)	\$ 79,700,081	\$ -	\$ 79,700,081	\$ 25,606,600	\$ 23,622,839	\$ 54,093,481
c1) Servicios Básicos	10,452,039	-	10,452,039	2,720,053	2,720,053	7,731,986
c2) Servicios de Arrendamiento	24,424,062	-	24,424,062	3,935,613	3,508,804	20,488,449
c3) Servicios Profesionales, Científicos, Técnicos y Otros Servicios	10,589,339	-	10,589,339	4,445,818	4,259,778	6,143,521
c4) Servicios Financieros, Bancarios y Comerciales	3,452,303	-	3,452,303	1,545,230	1,467,726	1,907,073

c5) Servicios de Instalación, Reparación, Mantenimiento y Conservación	14,358,596	7,049,039	6,254,660	7,309,557
c6) Servicios de Comunicación Social y Publicidad	4,889,269	1,090,725	907,344	3,798,544
c7) Servicios de Traslado y Viáticos	102,178	128,328	128,328	26,150
c8) Servicios Oficiales	5,630,987	1,138,117	822,270	4,492,880
c9) Otros Servicios Generales	5,801,298	3,553,677	3,553,677	2,247,621
D. Transferencias, Asignaciones, Subsidios y Otras Ayudas (D=d1+d2+d3)	40,566,298	10,597,322	9,669,643	29,968,976
d1) Transferencias Internas y Asignaciones al Sector Público	-	-	-	-
d2) Transferencias al Resto del Sector Público	-	-	-	-
d3) Subsidios y Subvenciones	21,252,779	5,738,862	4,811,164	15,513,917
d4) Ayudas Sociales	19,313,519	4,858,459	4,858,459	14,455,060
d5) Pensiones y Jubilaciones	-	-	-	-
d6) Transferencias a Fideicomisos, Mandatos y Otros Análogos	-	-	-	-
d7) Transferencias a la Seguridad Social	-	-	-	-
d8) Donativos	-	-	-	-
E. Bienes Muebles, Inmuebles e Intangibles (E=e1+e2+e3+e4+e5+e6+e7)	44,329,126	27,416,227	13,010,693	16,912,899
e1) Mobiliario y Equipo de Administración	7,746,609	784,934	747,814	8,961,675
e2) Mobiliario y Equipo Educativo y Recreativo	225,974	83,682	50,788	142,312
e3) Equipo e Instrumental Médico y de Laboratorio	-	45,303	45,303	45,303
e4) Vehículos y Equipo de Transporte	11,477,698	16,515,767	2,180,228	5,038,069
e5) Equipo de Defensa y Seguridad	2,000,000	-	-	2,000,000
e6) Maquinaria, Otros Equipos y Herramientas	9,663,354	218,781	218,781	9,444,573
e7) Activos Biológicos	-	-	-	-
e8) Bienes Inmuebles	-	-	-	-
e9) Activos Intangibles	13,215,491	9,767,779	9,767,779	3,447,712
F. Inversión Pública (F=f1+f2+f3)	1,600,000	5,503,673	5,864,580	3,903,673
f1) Obra Pública en Bienes de Dominio Público	1,600,000	5,503,673	5,864,580	3,903,673
f2) Obra Pública en Bienes Propios	-	-	-	-
f3) Proyectos Productivos y Acciones de Fomento	-	-	-	-
G. Inversiones Financieras y Otras Provisiones (G=g1+g2+g3+g4+g5+g6+g7)	-	-	-	-
g1) Inversiones Para el Fomento de Actividades Productivas	-	-	-	-
g2) Acciones y Participaciones de Capital	-	-	-	-
g3) Compra de Títulos y Valores	-	-	-	-
g4) Concesión de Préstamos	-	-	-	-
g5) Inversiones en Fideicomisos, Mandatos y Otros Análogos	-	-	-	-
g6) Fideicomiso de Desastres Naturales (Informativo)	-	-	-	-
g7) Otras Inversiones Financieras	-	-	-	-
H. Participaciones y Aportaciones (H=h1+h2+h3)	-	-	-	-
h1) Participaciones	-	-	-	-
h2) Aportaciones	-	-	-	-
h3) Convenios	-	-	-	-
I. Deuda Pública (I=i1+i2+i3+i4+i5+i6+i7)	1,319,320	317,890	317,890	1,001,430
i1) Amortización de la Deuda Pública	977,831	236,419	236,419	741,412
i2) Intereses de la Deuda Pública	341,489	81,471	81,471	260,018
i3) Comisiones de la Deuda Pública	-	-	-	-

	\$	\$	\$	\$	\$	\$	\$	\$	\$	\$	\$	\$
14) Gastos de la Deuda Pública	-	-	-	-	-	-	-	-	-	-	-	-
15) Costo por Coberturas	-	-	-	-	-	-	-	-	-	-	-	-
16) Apoyos Financieros	-	-	-	-	-	-	-	-	-	-	-	-
17) Ayudas de Ejecución Financiera	-	-	-	-	-	-	-	-	-	-	-	-
18) Gastos de Ejecución Financiera	\$ 116,521,464	\$ 116,521,464	\$ 21,135,762	\$ 19,643,346	\$ 95,381,712							
II. Gasto Etiquetado (II=A+B+C+D+E+F+G+H+I)	\$ 29,097,965	\$ 29,097,965	\$ 10,581,035	\$ 10,581,035	\$ 18,516,930							
A. Servicios Personales (A=a1+a2+a3+a4+a5+a6+a7)	\$ 13,660,458	\$ 13,660,458	\$ 4,949,290	\$ 4,949,290	\$ 8,711,168							
a1) Remuneraciones al Personal de Carácter Permanente	-	-	-	-	-							
a2) Remuneraciones al Personal de Carácter Transitorio	-	-	-	-	-							
a3) Remuneraciones Adicionales y Especiales	3,251,343	3,251,343	1,030,834	1,030,834	2,220,509							
a4) Seguridad Social	-	-	-	-	-							
a5) Otras Prestaciones Sociales y Económicas	12,186,164	12,186,164	4,600,911	4,600,911	7,565,253							
a6) Previsiones	-	-	-	-	-							
a7) Pago de Estímulos a Servidores Públicos	-	-	-	-	-							
B. Materiales y Suministros (B=b1+b2+b3+b4+b5+b6+b7+b8+b9)	\$ -	\$ -	\$ 12,689	\$ 12,689	\$ 12,689							
b1) Materiales de Administración, Emisión de Documentos y Artículos Oficiales	-	-	-	-	-							
b2) Alimentos y Utensilios	-	-	-	-	-							
b3) Materias Primas y Materiales de Producción y Comercialización	-	-	-	-	-							
b4) Materiales y Artículos de Construcción y de Reparación	-	-	-	-	-							
b5) Productos Químicos, Farmacéuticos y de Laboratorio	-	-	-	-	-							
b6) Combustibles, Lubricantes y Aditivos	-	-	-	-	-							
b7) Vestuario, Blancos, Prendas de Protección y Artículos Deportivos	-	-	-	-	-							
b8) Materiales y Suministros Para Seguridad	-	-	-	-	-							
b9) Herramientas, Refacciones y Accesorios Menores	-	-	-	-	-							
C. Servicios Generales (C=c1+c2+c3+c4+c5+c6+c7+c8+c9)	\$ 7,362,816	\$ 7,362,816	\$ 4,043,801	\$ 4,043,801	\$ 3,319,015							
c1) Servicios Básicos	7,362,816	7,362,816	3,667,019	3,667,019	3,665,797							
c2) Servicios de Arrendamiento	-	-	-	-	-							
c3) Servicios Profesionales, Científicos, Técnicos y Otros Servicios	-	-	-	-	-							
c4) Servicios Financieros, Bancarios y Comerciales	-	-	-	-	-							
c5) Servicios de Instalación, Reparación, Mantenimiento y Conservación	-	-	-	-	-							
c6) Servicios de Comunicación Social y Publicidad	-	-	-	-	-							
c7) Servicios de Traslado y Viáticos	-	-	-	-	-							
c8) Servicios Oficiales	-	-	-	-	-							
c9) Otros Servicios Generales	-	-	-	-	-							
D. Transferencias, Asignaciones, Subsidios y Otras Ayudas (D=d1+d2+d3)	\$ -	\$ -	\$ -	\$ -	\$ -							
d1) Transferencias Internas y Asignaciones al Sector Público	-	-	-	-	-							
d2) Transferencias al Resto del Sector Público	-	-	-	-	-							
d3) Subsidios y Subvenciones	-	-	-	-	-							
d4) Ayudas Sociales	-	-	-	-	-							
d5) Pensiones y Jubilaciones	-	-	-	-	-							
d6) Transferencias a Fideicomisos, Mandatos y Otros Análogos	-	-	-	-	-							



Municipio de Santiago, N.L.

Estado Analítico del Ejercicio del Presupuesto de Egresos Detallado - LDF

Clasificación Administrativa

Informe Acumulado del Primer Trimestre del 01 de Enero del 2022 al 31 de Marzo del 2022 (b)

(PESOS)



Gobierno de Santiago

Concepto (c)	E G R E S O S					Sub-Ejercicio 8=(3-4)
	Aprobado 1	Ampl./Reducc. 2	Modificado 3=(1+2)	Devengado 4	Pagado 5	
I. Gasto No Etiquetado (I=A+B+C+D+E+F+G+H+I+J+K+L+M+N+O+P+Q+R+S)	440,974,646.00		440,974,646.00	129,037,809.07	108,086,977.48	311,936,836.93
A. Presidencia Municipal	4,408,352.00		4,408,352.00	1,950,183.72	1,950,183.72	2,458,168.28
B. Ayuntamiento (cabildo)	5,127,705.00		5,127,705.00	1,180,910.46	1,157,560.22	3,946,794.54
C. Sra del Ayuntamiento	36,889,361.00		36,889,361.00	6,715,398.02	6,390,473.76	30,173,962.98
D. Sra de Finanzas y Tesorería Municipal	85,190,501.00		85,190,501.00	22,284,526.76	22,114,042.62	62,905,974.24
E. Sra de Seguridad Pública y Vialidad	46,975,821.00		46,975,821.00	24,119,449.24	8,739,351.34	22,856,371.76
F. Contraloría Municipal	5,009,274.00		5,009,274.00	1,585,657.75	1,576,158.59	3,423,616.29
G. Oficina Ejecutiva del Alcalde	17,304,149.00		17,304,149.00	4,983,159.46	4,930,210.22	12,320,989.54
H. Sra de Administración	67,488,932.00		67,488,932.00	14,527,772.47	14,078,254.55	52,961,159.53
I. Sra de Desarrollo Social	24,201,839.00		24,201,839.00	6,536,423.26	5,900,253.55	17,675,415.74
J. Sra de Participación Ciudadana	10,769,298.00		10,769,298.00	1,852,341.47	1,838,773.47	8,916,956.53
K. Sra de Obras Públicas	13,931,985.00		13,931,985.00	7,762,737.82	8,127,983.99	6,189,247.18
L. Sra de Servicios Públicos	64,671,305.00		64,671,305.00	18,886,565.45	16,827,118.59	45,784,308.55
M. Sra de Desarrollo Urbano	7,653,567.00		7,653,567.00	1,101,430.80	1,104,211.46	6,552,136.20
N. Sra de Desarrollo Económico y Cultura	9,174,516.00		9,174,516.00	1,467,043.99	1,446,146.78	7,707,472.01
O. Dir General del Sistema Municipal para el Desarrollo Integral de la Familia	15,281,724.00		15,281,724.00	6,998,961.17	5,952,786.78	8,282,762.83
P. Dir General de Turismo y Eventos	5,787,149.00		5,787,149.00	753,152.60	752,127.30	5,033,996.40
Q. Dir General de Protección al Medio Ambiente y Bienestar Animal	3,041,525.00		3,041,525.00	678,405.72	710,300.92	2,363,119.28
R. Dir Gen de Protección y AF al Adulto Mayor	7,915,419.00		7,915,419.00	1,653,130.06	1,530,491.88	6,282,288.92
S. Dir General de Planeación, Gestión Pública e Innovación	10,152,224.00		10,152,224.00	4,010,157.83	3,870,833.98	6,142,066.17
	70,080,579.00		70,080,579.00	21,139,752.47	19,643,346.14	48,940,826.53
II. Gasto Etiquetado (II=A+B+C+D+E+F+G+H+I+J+K+L+M+N+O+P+Q+R+S)						
A. Presidencia Municipal						
B. Ayuntamiento (cabildo)	4,133,345.00		4,133,345.00	1,623,441.70	1,623,441.76	2,509,903.30
C. Sra del Ayuntamiento						
D. Sra de Finanzas y Tesorería Municipal						
E. Sra de Seguridad Pública y Vialidad	32,327,436.00		32,327,436.00	19,382,795.04	17,907,709.24	12,944,640.96
F. Contraloría Municipal						
G. Oficina Ejecutiva del Alcalde						
H. Sra de Administración						
I. Sra de Desarrollo Social						
J. Sra de Participación Ciudadana						
K. Sra de Obras Públicas						
L. Sra de Servicios Públicos						
M. Sra de Desarrollo Urbano						
N. Sra de Desarrollo Económico y Cultura						
O. Dir General del Sistema Municipal para el Desarrollo Integral de la Familia	33,619,798.00		33,619,798.00			33,619,798.00
P. Dir General de Turismo y Eventos						
				133,515.73	112,194.26	-133,515.73



Municipio de Santiago, N.L.

Estado Analítico del Ejercicio del Presupuesto de Egresos Detallado - LDF

Clasificación Administrativa

Informe Acumulado del Primer Trimestre del 01 de Enero del 2022 al 31 de Marzo del 2022 (b)

(PESOS)

Concepto (c)	E G R E S O S					Sub-Ejercicio 8 = (3-4)
	Aprobado 1	Ampl./Reduucc. 2	Modificado 3 = (1 + 2)	Devengado 4	Pagado 5	
Q. Dir. General de Protección al Medio Ambiente y Bienestar Animal R. Dir. Gral de Protección y AT al Adulto Mayor S. Dir. General de Planeación, Gestión Pública e Innovación	511,055,225.00		511,055,225.00	150,177,561.54	127,730,322.60	360,877,663.46
III. Total de Egresos (III=I+II)						

* Bajo protesta de decir verdad declaramos que los Estados Financieros y sus Notas son razonablemente correctos y responsabilidad del emisor


 Lic. David de la Peña Marroquin
 Presidente Municipal


 C. Francisco Javier Almaguer Taméz
 Tesorero Municipal


 Lic. Ana Lucia Espronceda Taméz
 Síndico Primero



GOBIERNO MUNICIPAL

Municipio de Santiago, N.L.
Estado Analítico del Ejercicio del Presupuesto de Egresos Detallado - LDF
Clasificación Funcional (Finalidad y Función)

Informe Acumulado del Primer Trimestre del 01 de Enero del 2022 al 31 de Marzo del 2022

Concepto (c)	E G R E S O S					Sub-Ejercicio (e)
	Aprobado (d)	Ampliaciones (Revoluciones) (2)	Modificado (3 = (1 + 2))	Devengido (4)	Pagado (5)	
	1	2	3 = (1 + 2)	4	5	6 = (3 + 4)
a1. Legislación	5,127,705.00	0.00	5,127,705.00	1,180,910.46	1,157,660.22	3,948,794.54
a2. Justicia	3,741,650.00	0.00	3,741,650.00	1,730,154.46	1,520,196.08	2,011,895.54
a3. Coordinación de la política de gobierno	38,577,155.00	0.00	38,577,155.00	12,204,572.56	11,199,573.77	27,372,582.44
a4. Relaciones exteriores	2,346,062.00	0.00	2,346,062.00	564,423.26	473,804.00	1,783,856.74
a5. Asuntos financieros y Hacienda	76,650,786.00	0.00	76,650,786.00	16,418,634.31	19,247,859.87	56,232,151.89
a6. Seguridad nacional	0.00	0.00	0.00	0.00	0.00	0.00
a7. Asuntos de orden público y de seguridad interior	63,004,135.00	0.00	63,004,135.00	26,273,487.85	10,691,563.08	36,730,727.35
a8. Otros servicios generales	71,001,114.00	0.00	71,001,114.00	16,768,660.90	16,467,903.83	54,262,123.10
b1. Protección ambiental	32,485,696.00	0.00	32,485,696.00	12,380,562.86	11,931,617.37	20,125,103.12
b2. Vivienda y servicios a la comunidad	65,907,808.00	0.00	65,907,808.00	17,427,039.00	16,007,809.82	48,480,769.00
b3. Salud	3,871,854.00	0.00	3,871,854.00	787,135.42	736,234.99	3,074,718.58
b4. Recreación, cultura y otras manifestaciones sociales	8,990,832.00	0.00	8,990,832.00	2,309,721.93	2,283,968.54	6,681,110.07
b5. Educación	11,091,069.00	0.00	11,091,069.00	3,632,993.16	3,309,859.82	7,456,475.84
b6. Protección social	42,510,862.00	0.00	42,510,862.00	13,510,550.45	12,341,647.64	29,000,111.55
b7. Otros asuntos sociales	2,578,726.00	0.00	2,578,726.00	609,378.78	387,634.81	1,890,347.24
c1. Asuntos económicos, comerciales y laborales en general	6,370,013.00	0.00	6,370,013.00	496,551.27	468,546.47	5,873,461.73
c2. Agricultura, silvicultura, pesca y caza	0.00	0.00	0.00	0.00	0.00	0.00
c3. Combustibles y energía	0.00	0.00	0.00	0.00	0.00	0.00
c4. Minería, manufacturas y construcción	0.00	0.00	0.00	0.00	0.00	0.00
c5. Transporte	0.00	0.00	0.00	0.00	0.00	0.00
c6. Comunicaciones	0.00	0.00	0.00	0.00	0.00	0.00
c7. Turismo	5,787,149.00	0.00	5,787,149.00	753,152.60	753,127.30	5,033,996.40
c8. Ciencia, tecnología e innovación	0.00	0.00	0.00	0.00	0.00	0.00
c9. Otras industrias y otros asuntos económicos	0.00	0.00	0.00	0.00	0.00	0.00
d1. Transacciones de la deuda pública / costo financiero de la deuda	0.00	0.00	0.00	0.00	0.00	0.00
d2. Transferencias, participaciones y aportaciones entre diferentes niveles y órdenes de gobierno	0.00	0.00	0.00	0.00	0.00	0.00
d3. Saneamiento del sistema financiero	0.00	0.00	0.00	0.00	0.00	0.00
d4. Adeudos de ejercicios fiscales anteriores	0.00	0.00	0.00	0.00	0.00	0.00
a1. Legislación	0.00	0.00	0.00	0.00	0.00	0.00
a2. Justicia	0.00	0.00	0.00	0.00	0.00	0.00

a3. Coordinación de la política de gobierno	0.00	0.00	0.00	0.00	0.00	0.00	0.00	0.00	0.00
a4. Relaciones exteriores	0.00	0.00	0.00	0.00	0.00	0.00	0.00	0.00	0.00
a5. Asuntos financieros y hacendarios	0.00	0.00	0.00	0.00	0.00	0.00	0.00	0.00	0.00
a6. Seguridad nacional	0.00	0.00	0.00	0.00	0.00	0.00	0.00	0.00	0.00
a7. Asuntos de orden público y de seguridad interior	0.00	0.00	0.00	0.00	0.00	0.00	0.00	0.00	0.00
a8. Otros servicios generales	36,460,781.00	36,460,781.00	21,006,236.74	19,531,150.94	15,454,544.26	0.00	0.00	0.00	0.00
B. Desarrollo Social (B=b1+b2+b3+b4+b5+b6+b7)	33,619,796.00	33,619,796.00	133,515.73	112,194.20	33,486,282.27	0.00	0.00	0.00	0.00
b1. Protección ambiental	0.00	0.00	0.00	0.00	0.00	0.00	0.00	0.00	0.00
b2. Vivienda y servicios a la comunidad	33,619,796.00	33,619,796.00	0.00	0.00	33,619,796.00	0.00	0.00	0.00	0.00
b3. Salud	0.00	0.00	0.00	0.00	0.00	0.00	0.00	0.00	0.00
b4. Recreación, cultura y otras manifestaciones sociales	0.00	0.00	0.00	0.00	0.00	0.00	0.00	0.00	0.00
b5. Educación	0.00	0.00	0.00	0.00	0.00	0.00	0.00	0.00	0.00
b6. Protección social	0.00	0.00	133,515.73	112,194.20	-133,515.73	0.00	0.00	0.00	0.00
b7. Otros asuntos sociales	0.00	0.00	0.00	0.00	0.00	0.00	0.00	0.00	0.00
C. Desarrollo Económico (C=c1+c2+c3+c4+c5+c6+c7+c8+c9)	0.00	0.00	0.00	0.00	0.00	0.00	0.00	0.00	0.00
c1. Asuntos económicos, comerciales y laborales en general	0.00	0.00	0.00	0.00	0.00	0.00	0.00	0.00	0.00
c2. Agropecuaria, silvicultura, pesca y caza	0.00	0.00	0.00	0.00	0.00	0.00	0.00	0.00	0.00
c3. Combustibles y energía	0.00	0.00	0.00	0.00	0.00	0.00	0.00	0.00	0.00
c4. Minería, manufacturas y construcción	0.00	0.00	0.00	0.00	0.00	0.00	0.00	0.00	0.00
c5. Transporte	0.00	0.00	0.00	0.00	0.00	0.00	0.00	0.00	0.00
c6. Comunicaciones	0.00	0.00	0.00	0.00	0.00	0.00	0.00	0.00	0.00
c7. Turismo	0.00	0.00	0.00	0.00	0.00	0.00	0.00	0.00	0.00
c8. Ciencia, tecnología e innovación	0.00	0.00	0.00	0.00	0.00	0.00	0.00	0.00	0.00
c9. Otras industrias y otros asuntos económicos	0.00	0.00	0.00	0.00	0.00	0.00	0.00	0.00	0.00
D. Otras NO Clasificadas en Funciones Anteriores (D=d1+d2+d3+d4)	0.00	0.00	0.00	0.00	0.00	0.00	0.00	0.00	0.00
d1. Transacciones de la deuda pública / costo financiero de la deuda	0.00	0.00	0.00	0.00	0.00	0.00	0.00	0.00	0.00
d2. Transferencias, participaciones y aportaciones entre diferentes niveles y ordenes de gobierno	0.00	0.00	0.00	0.00	0.00	0.00	0.00	0.00	0.00
d3. Saneamiento del sistema financiero	0.00	0.00	0.00	0.00	0.00	0.00	0.00	0.00	0.00
d4. Adeudos de ejercicios fiscales anteriores	0.00	0.00	0.00	0.00	0.00	0.00	0.00	0.00	0.00
III. Total de Egresos (III=I+II)	511,055,225.00	511,055,225.00	150,177,561.54	127,730,322.60	360,877,663.46	0.00	0.00	0.00	0.00

* Bajo protesta de decir verdad declaramos que los Estados Financieros y sus Notas son razonablemente correctos y responsabilidad del emisor


Lic. David de la Peña Marroquín
Presidente Municipal


C. Francisco Javier Almaguer Taméz
Tesorero Municipal


Lic. Ana Lucía Espinoza Taméz
Síndico Primero





Municipio de Santiago, N.L.

Estado Analítico del Ejercicio del Presupuesto de Egresos Detallado - LDF

Clasificación de Servicios Personales por Categoría

Informe Acumulado al 31 de Diciembre del 2022 (b)

(PESOS)



Gobierno de Santiago

Concepto (c)	E G R E S O S					Sub-Ejercicio 8=(3-4)
	Aprobado 1	Ampl./Reduccion 2	Modificado 3=(1+2)	Devengado 4	Pagado 5	
I. Gasto No Etiquetado(II=A+B+C+D+E+F)						
A. Personal Administrativo	164,042,308.00		164,042,308.00	40,187,547.95	39,856,339.93	123,854,760.05
B. Magisterio	148,977,212.00		148,977,212.00	39,847,861.86	39,516,653.84	109,129,350.14
C. Servicios de Salud (C=c1+c2)						
c1. Personal Administrativo						
c2. Personal Médico, paramédico y afín						
D. Seguridad Pública	15,065,096.00		15,065,096.00	339,686.09	339,686.09	14,725,409.91
E. Gastos asociados a la implementación de nuevas leyes federales o reformas a las						
e1. Nombre del Programa o Ley 1						
e2. Nombre del Programa o Ley 2						
F. Sentencias laborales definitivas						
II. Gasto Etiquetado(III=A+B+C+D+E+F)						
A. Personal Administrativo	29,097,965.00		29,097,965.00	10,581,035.35	10,581,035.35	18,516,929.65
B. Magisterio						
C. Servicios de Salud (C=c1+c2)						
c1. Personal Administrativo						
c2. Personal Médico, paramédico y afín						
D. Seguridad Pública	29,097,965.00		29,097,965.00	10,581,035.35	10,581,035.35	18,516,929.65
E. Gastos asociados a la implementación de nuevas leyes federales o reformas a las						
e1. Nombre del Programa o Ley 1						
e2. Nombre del Programa o Ley 2						
F. Sentencias laborales definitivas						
III. Total de Egresos (III=I+II)	193,140,273.00		193,140,273.00	50,768,583.30	50,437,375.28	142,371,689.70

* Bajo protesta de decir verdad declaramos que los Estados Financieros y sus Notas son razonablemente correctos y responsabilidad del emisor

Lic. David de la Peña Marroquín
Presidente Municipal

C. Francisco Javier Almaguer Taméz
Tesorero Municipal

Lic. Ana Lucia Espronceda Taméz
Sindico Primero



Gobierno Municipal



Informe sobre Estudios Actuariales – LDF

Formato B)

MUNICIPIO DE SANTIAGO, N.L. PRIMER TRIMESTRE 2022 Informe sobre Estudios Actuariales – LDF					
Tipo de Sistema	Pensiones y jubilaciones	Salud	Riesgos de trabajo	Invalidez y vida	Otras prestaciones sociales
Prestación laboral o Fondo general para trabajadores del estado o municipio	PRESTACION LABORAL		PRESTACION LABORAL	PRESTACION LABORAL	PRESTACION LABORAL
Beneficio definido, Contribución definida o Mixto	NA		NA	NA	BENEFICIO DEFINIDO
Población afiliada					
Activos	632		632	632	632
Edad máxima	60		60	60	60
Edad mínima	21		21	21	21
Edad promedio	40.9		40.9	40.9	40.9
Pensionados y Jubilados					
Edad máxima	115		115	115	115
Edad mínima					
Edad promedio	71		71	71	71
Beneficiarios					

