



# Periódico Oficial

GOBIERNO CONSTITUCIONAL DEL ESTADO LIBRE Y SOBERANO DE NUEVO LEÓN



Monterrey, Nuevo León - Viernes - 4 de Noviembre de 2022

## Índice Sección Cuarta

 **AYUNTAMIENTOS**

TOMO CLIX  
NÚMERO  
**158 IV**

Registrado como artículo de segunda clase el 18 de septiembre de 1903

Publicaciones ordinarias: **Lunes, Miércoles y Viernes**

# Sumario



## AYUNTAMIENTOS.

### ▪ R. AYUNTAMIENTO DEL MUNICIPIO DE SANTIAGO, NUEVO LEÓN.

TERCER INFORME TRIMESTRAL 2022. .... 3-125



**Periódico Oficial**

GOBIERNO CONSTITUCIONAL DEL ESTADO LIBRE Y SOBERANO DE NUEVO LEÓN



### **Samuel Alejandro García Sepúlveda**

Gobernador Constitucional del  
Estado de Nuevo León

### **Juan Isidoro Luna Hernández**

Subsecretario de Asuntos Jurídicos y  
Atención Ciudadana


## Directorio

### **Javier Luis Navarro Velasco**

Secretario General de Gobierno

### **Verónica Dávila Moya**

Responsable del Periódico Oficial del Estado



# Gobierno de Santiago

## TERCER INFORME TRIMESTRAL 2022

1





Secretaría de Finanzas  
y Tesorería Municipal  
Gobierno de Santiago

SFTM/ 778 /2022

Santiago N.L. 13 de Octubre 2022

AYUNTAMIENTO  
SANTIAGO, NUEVO LEON


P R E S E N T E.-

En cumplimiento a lo dispuesto en el Artículo 15 Fracción X del Reglamento Orgánico de la Administración Pública Municipal de Santiago Nuevo León, así como al Artículo 100 fracción IX, de la Ley Gobierno Municipal del Estado de Nuevo León, me permito someter los Documentos y Estados Financieros correspondientes al periodo comprendido del 1° de enero al 30 de septiembre de 2022 para la aprobación de ese R. Ayuntamiento

Sin otro particular, reitero a usted las seguridades de mi atenta y distinguida consideración.

  
Lic. David de la Peña Marroquín  
Presidente Municipal

Atentamente.

  
C. Francisco Javier Almaguer Tamez  
Secretario de Finanzas y Tesorero Municipal



Santiago. vida y orden

Administración 2021 - 2024


santiago.gob.mx  
Teléfono: 81 2133 5851

Calle Mina No.224, Col. Santa Rosalia,  
Santiago, N.L., México C.P. 67320

2







# Gobierno de Santiago

## FUNDAMENTO LEGAL

3





Secretaría de Finanzas  
y Tesorería Municipal  
Gobierno de Santiago

## MARCO NORMATIVO

### 1. MARCO LEGAL

- I. La Constitución Política de los Estados Unidos Mexicanos establece en su artículo 73 fracción XXVIII, la facultad al Congreso de la Unión para expedir leyes en materia de contabilidad gubernamental definiendo su propósito que es garantizar su armonización a nivel nacional.
- II. Por su parte la Ley General de Contabilidad Gubernamental establece la obligatoriedad para para los poderes Ejecutivo, Legislativo y Judicial de la Federación, los estados y el Distrito Federal; los ayuntamientos de los municipios; los órganos político-administrativos de las demarcaciones territoriales del Distrito Federal; las entidades de la administración pública paraestatal, ya sean federales, estatales o municipales y los órganos autónomos federales y estatales. En particular los artículo 48, 52 y 53 refieren a los contenidos y estructura de la Cuenta Pública Anual.

### 2. CONCEPTO

#### Cuenta Pública

Informe que las entidades fiscalizadas rinden de manera consolidada a la Legislatura sobre su gestión financiera durante un ejercicio fiscal comprendido del 1° de enero al 31 de Diciembre, el cual contiene los estados contables, financieros, patrimoniales, presupuestales, programáticos, económicos, las cuentas de origen y aplicación de los recursos públicos que incluyan los ingresos percibidos, el ejercicio de los programas previstos en la ley y los presupuestos de egresos, los saldos del crédito público autorizado en el trimestre correspondiente. (Art. 33 fracción f) Ley de Gobierno Municipal).



Santiago. *vida y orden*

Administración 2021 - 2024

santiago.gob.mx  
Teléfono: 81 2133 5851

Calle Mina No.224, Col. Santa Rosalia,  
Santiago, N.L., México C.P. 67320





Secretaría de Finanzas  
y Tesorería Municipal  
Gobierno de Santiago

### Informe de Avance de Gestión Financiera

*Informe, que como parte integrante de la Cuenta Pública, rinden los Poderes del Estado, y los entes públicos estatales de manera consolidada a través del Ejecutivo Estatal, así como el que rinden los Ayuntamientos y sus entes públicos de manera consolidada, a la Legislatura, sobre los avances físicos y financieros de los programas estatales y municipales aprobados, a fin de que el Órgano fiscalice en forma posterior a la conclusión de los procesos correspondientes, los ingresos y egresos; el manejo, la custodia y la aplicación de sus fondos y recursos, así como el grado de cumplimiento de los objetivos contenidos en dichos programas; Los Informes de Avance de Gestión Financiera comprenderán información relativa a los meses de enero a marzo, de abril a junio, de julio a septiembre y de octubre a diciembre. (Art. 2 fracción V LOFSENL).*

ARTÍCULO 33.- El Ayuntamiento tendrá las siguientes facultades y obligaciones:

III. En materia de Hacienda Pública Municipal:

e) Enviar cada trimestre al Congreso del Estado los Informes de Avance de Gestión Financiera de conformidad con la Ley;

ARTÍCULO 100.- Son facultades y obligaciones del Tesorero Municipal las siguientes:

IX. Remitir al Congreso del Estado, previa aprobación del Ayuntamiento, los informes de Avance de Gestión Financiera y de Cuenta Pública en los términos de la Ley de Fiscalización Superior del Estado de Nuevo León, los cuales deberán estar firmados por el Tesorero Municipal, el Presidente Municipal y el Síndico Primero o Síndico Municipal, en su caso (Ley de Gobierno Municipal)



Santiago. vida y orden

Administración 2021 - 2024

santiago.gob.mx  
Teléfono: 81 2133 5851

Calle Mina No.224, Col. Santa Rosalia,  
Santiago, N.L., México C.P. 67320

5





**Secretaría de Finanzas  
y Tesorería Municipal**

Gobierno de Santiago

### 3. CONTENIDO

La Cuenta Pública se constituirá en lo relativo a los ayuntamientos de los municipios de acuerdo al Artículo 48, 52 y 53 de la Ley General de Contabilidad Gubernamental la información contable y presupuestaria siguiente:

- I. Notas a los estados financieros;
  - II. Estado de Actividades
  - III. Estado de situación financiera;
  - IV. Estado de variación en la hacienda pública;
  - V. Estado de cambios en la situación financiera;
  - VI. Flujo de Efectivo
  - VII. Informes sobre pasivos contingentes
  - VIII. Estado analítico del activo;
  - IX. Estado analítico de la deuda y otros pasivos
    - a) Corto y Largo plazo así como por su origen en interna y externa
    - b) Fuentes de financiamiento
    - c) Por moneda de contratación
    - d) Por país acreedor
- II.- Información presupuestaria, con la desagregación siguiente:
- a) Estado analítico de ingresos, del que se derivará la presentación en clasificación económica por fuente de financiamiento y concepto incluyendo los ingresos excedentes generados.
  - b) Estado analítico del ejercicio del presupuesto de egresos del que se derivarán las siguientes clasificaciones:
    1. Administrativa;
    2. Económica
    3. Por objeto del gasto
    4. Funcional
  - c) Endeudamiento neto financiamiento menos amortización del que derivara la clasificación por su origen en interno y externo
  - d) Intereses de la deuda
  - e) Un flujo de fondos que resuma las operaciones



**Santiago. vida y orden**

Administración 2021 - 2024

santiago.gob.mx  
Teléfono: 81 2133 5851

Calle Mina No.224, Col. Santa Rosalia,  
Santiago, N.L., México C.P. 67320

6





**Secretaría de Finanzas  
y Tesorería Municipal**  
Gobierno de Santiago

III.- Información Programática con la desagregación siguiente:

- a) Gasto por categoría programática
- b) Programas y proyectos de Inversión
- c) Indicadores de Resultados

Los demás estados complementarios y aclaratorios, documentos e información general que a juicio del Órgano, sean indispensables para el análisis de resultados. (Art. 30 LOFSENL).

#### 4. ORIGEN LEGAL DE LA OBLIGACIÓN

Se consideran entidades fiscalizadas, los Poderes del Estado, las administraciones públicas municipales, los organismos públicos descentralizados del Estado y Municipios, los fideicomisos en los que el fideicomitente sea cualquiera de los señalados anteriormente y las personas físicas o morales que por cualquier razón recauden, manejen, administren o ejerzan recursos, fondos o valores del Estado y Municipios. (Art. 2 fracción V LOFSENL)

Corresponde a su vez a los Ayuntamientos, enviar al H. Congreso del Estado las cuentas públicas del ejercicio anterior, para que éste las apruebe o rechace en su caso, contando previamente para tal efecto con el informe de resultados enviado por el Órgano de Fiscalización Superior del Estado, en términos de la Ley de Fiscalización Superior del Estado. (Art. 125 CPENL).

En ese mismo sentido, es atribución y responsabilidad de los Ayuntamientos, en materia de Hacienda Pública Municipal, entre otras, someter anualmente para examen y en su caso aprobación del Congreso del Estado, durante los primeros tres meses de cada año, la Cuenta Pública Municipal correspondiente al año anterior. (Art. 33 fracción III inciso f (LEY DE GOBIERNO MUNICIPAL)

#### 5. DE LA PRESENTACIÓN DE LA CUENTA PÚBLICA

La Cuenta Pública del ejercicio fiscal correspondiente deberá ser presentada al Congreso del Estado, a través de la Auditoría Superior del Estado. (Art. 137 CPENL)



**Santiago. vida y orden**

Administración 2021 - 2024

santiago.gob.mx  
Teléfono: 81 2133 5851

Calle Mina No.224, Col. Santa Rosalia,  
Santiago, N.L., México C.P. 67320





**Secretaría de Finanzas  
y Tesorería Municipal**

Gobierno de Santiago

**6. PLAZOS PARA LA PRESENTACIÓN DE LA CUENTA PÚBLICA E INFORMES DE AVANCE DE GESTIÓN FINANCIERA**

La Cuenta Pública del ejercicio fiscal correspondiente deberá ser presentada al Congreso del Estado, a través de la Auditoría Superior del Estado, a más tardar el 31 de marzo del año siguiente. (Art. 137 CPENL)

Dentro de los tres primeros meses de cada año las entidades fiscalizadas, presentarán sus cuentas públicas al Congreso del Estado o a la Diputación Permanente. (Art. 35 fracción I LOFSENL)

Los Informes de Avance de Gestión Financiera deberán presentarse dentro de los treinta días naturales posteriores al último día del trimestre del que se informe. (Art. 35 fracción II LOFSENL y Art. 100 IX y XII Ley de Gobierno Municipal)

**7. OBJETO DE SU REVISIÓN**

La revisión y fiscalización superior de la Cuenta Pública, tiene por objeto determinar:

- I. Si los programas y su ejecución se ajustan a los términos y montos aprobados;
- II. Si las cantidades correspondientes a los ingresos o a los egresos se ajustan o corresponden a los conceptos y a las partidas respectivas;
- III. El desempeño, eficiencia, eficacia y economía, en el cumplimiento de los programas con base en los indicadores aprobados en el presupuesto y en las leyes de ingreso en su caso;
- IV. Si los recursos provenientes de financiamiento se obtuvieron en términos autorizados y se aplicaron con la periodicidad y forma establecidas por las leyes y demás disposiciones aplicables, y si se cumplieron los compromisos adquiridos en los actos respectivos;
- V. La exactitud y justificación de los cobros y pagos hechos de acuerdo con los precios y tarifas autorizados, de mercado o avalúo;
- VI. En forma posterior a la conclusión de los procesos correspondientes, el resultado de la gestión financiera de sujetos de fiscalización;
- VII. Si en la gestión financiera se cumple con las leyes, decretos reglamentos y demás disposiciones aplicables en materia de sistemas de registro y contabilidad gubernamental; contratación de servicios, obra pública, adquisiciones, arrendamientos, conservación, uso, usufructo, destino, afectación, enajenación y baja de bienes muebles e inmuebles; almacenes y demás activos y recursos materiales;



**Santiago. vida y orden**

Administración 2021 - 2024

santiago.gob.mx  
Teléfono: 81 2133 5851

Calle Mina No.224, Col. Santa Rosalia,  
Santiago, N.L., México C.P. 67320

8





**Secretaría de Finanzas  
y Tesorería Municipal**  
Gobierno de Santiago

- VIII. Si la recaudación, administración, manejo y aplicación de recursos públicos, y si los actos, contratos, convenios, concesiones u operaciones que las entidades fiscalizadas celebren o realicen, se ajustan a la legalidad, y si no han causado daños o perjuicios en contra del Estado en su Hacienda Pública Estatal o Municipal, o al patrimonio de los entes públicos;
- IX. Si los activos, propiedades y derechos del estado y los municipios están correctamente registrados y salvaguardados y si los pasivos a su cargo son reales y están registrados en su contabilidad;
- X. Las responsabilidades a que haya lugar; y
- XI. La imposición de las sanciones resarcitorias correspondientes en los términos de esta Ley.

#### 8. RESPONSABILIDAD

La falta de la presentación injustificada de la Cuenta Pública y de los informes de avance de gestión financiera en los plazos establecidos será causa de responsabilidad en los términos de Ley.

Cuando las cuentas públicas y los informes de avance de gestión financiera cuenten con un retraso en su presentación superior a los quince días sin que medie justificación procedente, el Órgano promoverá las acciones de responsabilidad en contra de los titulares de los sujetos de fiscalización en los términos de las leyes de la materia, debiéndose notificar de dicha circunstancia al Congreso por conducto de la Comisión.

(Art. 35 fracción VI LOFSENL)

CPENL.- Constitución Política del Estado Libre y Soberano de Nuevo León

LOFSENL.- Ley del Órgano de Fiscalización Superior del Estado de Nuevo León

Ley de Gobierno Municipal



**Santiago. vida y orden**


Administración 2021 - 2024

santiago.gob.mx  
Teléfono: 81 2133 5851

Calle Mina No.224, Col. Santa Rosalía,  
Santiago, N.L., México C.P. 67320

9





# Gobierno de Santiago

## NOTAS A LOS ESTADOS FINANCIEROS TERCER TRIMESTRE 2022







Santiago N.L.

**MUNICIPIO DE SANTIAGO NUEVO LEÓN**  
**NOTAS A LOS ESTADOS FINANCIEROS**  
**TERCER INFORME DE GESTIÓN TRIMESTRAL 2022**

(Cifras en pesos)

Con el propósito de dar cumplimiento a los artículos 48 y 49 de la Ley General de Contabilidad Gubernamental, así como a la normatividad emitida por el Consejo Nacional de Armonización Contable, a continuación, se presentan las Notas a los Estados Financieros teniendo presente los postulados de revelación suficiente e importancia relativa correspondientes al tercer informe de gestión trimestral del ejercicio 2022 comparativa con el ejercicio 2021, con los siguientes apartados:

- a) Notas de Desglose
- b) Notas de Memoria (Cuentas de orden)
- c) Notas de Gestión Administrativa

a) NOTAS DE DESGLOSE

I) NOTAS AL ESTADO DE SITUACIÓN FINANCIERA

Activo

1. Efectivo y Equivalentes

Este rubro se integra por los recursos a corto plazo de gran liquidez que son fácilmente convertibles en importes determinados de efectivo, estando sujetos a un riesgo mínimo de cambio en su valor como sigue:

Cuenta	Concepto	Al 30 de septiembre de	Al 31 de diciembre de
		2022	2021
1111	Efectivo	\$ 162,000	\$ 178,000
1112	Bancos	52,254,775	17,138,517
1115	Fondos con afectación específica	21,227,160	2,022,885
		<b>\$ 73,643,935</b>	<b>\$ 19,339,402</b>





Santiago N.L.

Bancos y Fondos con afectación específica: Consisten principalmente en depósitos bancarios de recursos propios para la ejecución del gasto operativo, así como, cuentas etiquetadas de fondos federales y estatales para la ejecución de los programas y proyectos del municipio.

## 2. Derechos a recibir efectivo o equivalentes

En este rubro se incluyen los saldos que representan cuentas por cobrar a corto plazo.

Cuenta	Concepto	Al 30 de septiembre de	Al 31 de diciembre de
		2022	2021
1123	Deudores Diversos por cobrar a Corto plazo	1,715,393	363,739
1129	Otros Derechos a recibir efectivo y equivalentes corto plazo	3,097,595	51,111
		\$ 4,812,988	\$ 414,850

En la cuenta 1123, se tiene un saldo por devolución de cheques de contribuyentes con un importe de \$ 215,712 los cuales están en el área jurídica para su seguimiento, sin embargo, derivado de la antigüedad, se creó una estimación de cuentas incobrables para este importe, en tanto se determine por procedimiento la cancelación de la cuenta, adicionalmente, se incrementó este trimestre por una cuenta por cobrar a un contratista por un importe de \$1,317,650 derivado de la cancelación de contrato y gastos por comprobar por \$182,031.

El incremento de la cuenta 1129 préstamos al personal, es derivado del préstamo al inicio del año el cual se va disminuyendo su saldo por deducciones de nómina para quedar cancelada la cuenta por cobrar a cierre del ejercicio.

## 3. Derechos a recibir Bienes o Servicios

El saldo de las cuentas al 30 de septiembre del 2022 de los derechos a recibir Bienes o Servicios, se integra principalmente por los anticipos otorgados a los contratistas por las





Santiago N.L.

obras pendientes de ejercer, se amortiza conforme se devenguen las obras y se proporcionen las estimaciones correspondientes.

Cuenta	Concepto	Al 30 de septiembre de		Al 31 de diciembre de	
		2022	2021	2022	2021
1131	Anticipo a proveedores por adquisición de bienes	\$	1,266,577	\$	466,577
1132	Anticipo a proveedores por adquisición de bienes		70,310		70,310
1134	Anticipo a contratistas por Obras Públicas		25,407,589		3,937,239
		\$	26,744,476	\$	4,474,125

#### 4. Bienes Disponibles para su transformación o Consumo (Inventarios)

Esta nota no le es aplicable al municipio ya que no tiene bienes disponibles para su transformación, ni bienes que se encuentren dentro de la cuenta de inventarios, toda vez que no realiza algún proceso de transformación y/o elaboración de bienes.

#### 5. Almacén

Esta Nota no le es aplicable al municipio en virtud de que no cuenta con almacenes de bienes consumibles.

#### 6. Inversiones Financieras corto plazo

Esta Nota no le es aplicable al municipio ya que no cuenta con inversiones financieras.

#### 7. Inversiones Financieras a Largo Plazo

Durante el primer trimestre 2020 se firmó contrato con la Fiduciaria Fideicomiso 11480, denominado "Fondo para la Participación de Riesgos", el cual tiene la finalidad, entre otros, construir un mecanismo de apoyo financiero en todos aquellos programas, a través de los cuales se otorguen apoyos especialmente a micro, pequeñas y medianas





Santiago N.L.

empresas del Municipio, así como, a personas físicas con actividad empresarial por un importe de \$ 2,500,000.00 (Dos millones quinientos mil pesos).

### 8. Bienes Muebles, Inmuebles e Intangibles

#### a) Bienes inmuebles e Inversiones en Proceso

El movimiento en el saldo de las cuentas de bienes inmuebles y construcciones en proceso se debe principalmente a las adquisiciones de obras pública y obra de bienes propios como sigue:

No. Cuenta	Nombre de la Cuenta	Al 30 de septiembre de	Al 31 de diciembre de	Adquisiciones
		2022	2021	2022
1231	Terrenos	\$ 400,334,829	\$ 400,334,829	0
1233	Edificios no habitacionales	67,945,483	66,968,778	976,706
1235	Construcciones en proceso en bienes de dominio público	380,694,511	322,611,989	58,082,522
1236	Construcciones en proceso en bienes propios	44,981,426	43,065,985	1,915,442
<b>Total de bienes muebles e inversiones en proceso</b>		<b>\$ 893,956,250</b>	<b>\$ 832,981,581</b>	<b>\$ 60,974,669</b>

#### b) Bienes Muebles e intangibles

El saldo se integra como sigue:

No. Cuenta	Nombre de la Cuenta	Al 30 de septiembre de	Al 31 de diciembre de
		2022	2021
1241	Mobiliario y Equipo de Administración	\$ 29,093,289	\$ 23,528,369





Santiago N.L.

1242	Mobiliario y Equipo Educativo y Recreativo	5,288,136	4,905,593
1243	Equipo e instrumental medico y de laboratorio	1,866,613	1,803,910
1244	Vehículos y equipo terrestre	105,922,742	75,335,311
1245	Equipo de defensa y seguridad	2,270,079	2,270,079
1246	Maquinaria Otros equipos y herramientas	30,800,945	26,266,053
1247	Bienes artísticos, culturales y científicos	552,080	552,080
1251	Software	9,657,332	6,872,753
1254	Licencias	12,835,614	5,142,552
		<b>\$ 198,286,830</b>	<b>\$ 146,676,700</b>

#### 9. Depreciación y amortización de Bienes Inmuebles, Muebles e Intangibles

La depreciación y amortización acumulada al 30 de septiembre de 2022 y 31 de diciembre del 2021 es de \$ 101,805,802 y \$ 90,614,639 respectivamente.

La depreciación y amortización acumulada al mes de septiembre del ejercicio 2022 es por \$ 11,191,163.

El municipio calcula la depreciación mensualmente. El método de depreciación utilizado es el de la línea recta.

Los años de vida útil que aplica el municipio en general son las siguientes (hay algunos bienes que aunque pertenecen a la misma familia, cuentan con una vida útil diferente atendiendo al uso y beneficios económicos que dará):

Activos	Años de vida útil	% de depreciación
Edificios no habitacionales	20	5
Muebles de oficina y estantería.	10	10
Muebles, excepto de oficina y estantería.	10	10
Equipo de cómputo y de tecnologías de la información.	3	33.3
Equipos y aparatos audiovisuales.	3	33.3
Vehículos y equipo terrestre.	5	20





Santiago N.L.

Activos	Años de vida útil	% de depreciación
Sistemas de aire acondicionado, calefacción y de refrigeración industrial y comercial.	10	10
Equipo de comunicación y telecomunicación.	10	10
Equipos de generación eléctrica, aparatos y accesorios eléctricos.	10	10
Otros equipos.	10	10

Para el cálculo de la vida útil de los bienes se aplica la siguiente fórmula:

Valor de Adquisición = Listado de inventario con el que cuenta el municipio.

Valor de Desecho = Valor aproximado en el costo al día de hoy.

Vida útil = Valor de años en vida útil según experiencia.

Depreciación =  $\frac{\text{Valor de Adquisición} - \text{Valor de Desecho}}{\text{Vida útil}}$

#### 10. Estimaciones y Deterioros

Al mes de septiembre del ejercicio 2022, se refleja contablemente una estimación de cuentas incobrables derivado de la antigüedad de los mismos, así como, por ser cuentas por cobrar que vienen de un sistema anterior (SAP) que se usaban como cuentas transitorias y no se tiene el soporte de su origen como sigue:

Cheques devueltos:	\$215,712.32
Cuenta por cobrar transitoria donativos	\$133,697.13
Otras	\$ 27,929.90
<b>Total provisión</b>	<b>\$337,339.35</b>

#### 11. Otros Activos Circulantes

No aplica en éste municipio.

#### Pasivo

##### 1. Cuentas por pagar a corto y largo plazo

Este rubro se integra de dos grupos, el pasivo circulante con vencimiento menor a un año y el pasivo no circulante con vencimiento mayor a un año. En estos se reflejan pasivo derivados de operaciones por servicios personales, cuentas por pagar a





Santiago N.L.

proveedores, contratistas y acreedores diversos, asimismo, por la deuda con instituciones bancarias a corto y largo plazo. A continuación, se presenta la integración de este rubro.

No. Cuenta	Concepto	Al 30 de septiembre de		Al 31 de diciembre de	
		2022		2021	
2111	Servicios personales por pagar a corto plazo	-\$	275,879	-\$	141,990
2112	Proveedores por pagar a corto plazo		21,208,832		6,435,933
2113	Contratistas por obras públicas por pagar a corto		1,980,964		118,169
2115	Transferencias otorgadas por pagar a corto plazo		148,482		146,082
2117	Retenciones y contribuciones por pagar a corto plazo		681,589		1,633,320
2118	Devolución de contribuciones		141,557		0
2119	Otras cuentas por pagar a corto plazo		1,310,751		258,188
2131	Porción a corto plazo de la deuda pública interna		945,676		945,676
2191	Ingresos por clasificar		26,992		26,992
2233	Préstamos de la deuda pública interna por pagar a largo plazo		2,127,771		2,837,028
			<b>\$ 28,296,734</b>		<b>\$ 12,259,398</b>

En las notas de gestión administrativa 11 se presenta el Estado analítico de deuda y otros pasivos, donde se puede apreciar la disminución de la deuda pública.





Santiago N.L.

## 2. Fondos y bienes de terceros en administración.

Esta nota no le aplica al municipio, ya que no cuenta con fondos y bienes de terceros en administración.

## 3. Pasivos Diferidos y Otros

Esta nota no le aplica al municipio, ya que no cuenta con pasivos diferidos y otros que pudieran afectarle financieramente.

## II) NOTAS AL ESTADO DE ACTIVIDADES

### 1. Ingresos de gestión

Se refiere principalmente a las contribuciones recaudadas por el municipio, se presenta la información acumulada al 30 de septiembre de 2022 y al 31 de diciembre 2021 :

Nombre de la Cuenta	Al 30 de septiembre de		Al 31 de diciembre de	
	2022		2021	
Impuestos	\$	201,621,650	\$	258,068,536
Derechos		28,618,049		36,879,078
Productos		10,816,994		8,959,344
Aprovechamientos de Tipo Corriente		11,987,188		8,508,360
<b>Total</b>	<b>\$</b>	<b>253,043,880</b>	<b>\$</b>	<b>312,415,318</b>

### 2. Participaciones, Aportaciones, Convenios, Incentivos Derivados de la Colaboración Fiscal, Fondos Distintos de Aportaciones, Transferencias, Asignaciones, Subsidios y Subvenciones, y Pensiones y Jubilaciones







Santiago N.L.

Nombre de la Cuenta	Al 30 de septiembre de	Al 31 de diciembre de
	2022	2021
Participaciones y Aportaciones	148,398,034	156,768,835
Incentivos	7,746,794	8,535,313
Transferencia, Asignaciones, Subsidios y Otras Ayudas	135,263,417	68,246,412
<b>Total</b>	<b>\$ 291,408,245</b>	<b>\$ 233,550,560</b>

### 3. Otros Ingresos y Beneficios

Al 30 de septiembre de 2022 esta cuenta tiene saldo 36,787.

#### Gastos y otras pérdidas

1. Las cuentas de gastos de funcionamiento del periodo se integran por servicios personales, materiales y suministros, servicios generales, ayudas sociales, pensiones y jubilaciones, entre otros.

Concepto	Acumulado al 30 de septiembre de 2022	%	Acumulado al 31 de diciembre de 2021	%
<b>Servicios Personales</b>	<b>163,973,556</b>	<b>43.4%</b>	<b>201,207,230</b>	<b>47.0%</b>
Remuneraciones al Personal de Carácter Permanente	66,927,765	17.7%	70,648,231	16.5%
Remuneraciones al Personal de Carácter Transitorio	4,715,566		4,762,603	
Seguridad Social	961,953		840,654	
Remuneraciones Adicionales y Especiales	12,899,389		32,513,546	
Otras Prestaciones Sociales y Económicas	77,502,854	20.5%	91,496,596	21.4%
Pago de estímulos	966,030		945,600	





Santiago N.L.

<b>Materiales y Suministros</b>	<b>54,418,832</b>	<b>14.4%</b>	<b>44,624,402</b>	<b>10.4%</b>
Materiales de Administración, Emisión de Documentos y Artículos Oficiales	5,388,004		4,590,851	
Alimentos y Utensilios	3,046,359		1,873,064	
Materias Primas y Materiales de Producción y Comercialización	1,195,704		1,410,047	
Materiales y Artículos de Construcción y de Reparación	8,893,552		3,904,640	
Productos Químicos, Farmacéuticos y de Laboratorio	361,624		164,825	
Combustibles, Lubricantes y Aditivos	20,701,851		20,527,671	
Vestuario, Blancos, Prendas de Protección y Artículos Deportivos	4,981,058		3,217,479	
Materiales y Suministros Para Seguridad	468,201		155,964	
Herramientas, Refacciones y Accesorios Menores	9,382,479		8,779,861	
<b>Servicios Generales</b>	<b>103,637,079</b>	<b>27.4%</b>	<b>97,886,094</b>	<b>22.9%</b>
Servicios Básicos	15,930,165		19,412,022	
Servicios de Arrendamiento	16,816,784		10,769,297	
Servicios Profesionales, Científicos, Técnicos y Otros Servicios	13,281,031		16,799,018	
Servicios Financieros, Bancarios y Comerciales	3,984,130		3,754,186	
Servicios de Instalación, Reparación, Mantenimiento y Conservación	22,688,568		20,780,994	
Servicios de Comunicación Social y Publicidad.	7,961,516		6,854,129	
Servicios de Traslado y Viáticos	542,276		108,916	
Servicios Oficiales	14,311,349		12,172,285	
Otros Servicios Generales	8,121,261		7,235,248	
<b>Transferencias, Asignaciones, Subsidios y Otras Ayudas</b>	<b>44,227,806.04</b>	<b>11.7%</b>	<b>39,450,892</b>	<b>9.2%</b>





Santiago N.L.

Ayudas Sociales	28,744,669		18,057,075	
Pensiones y Jubilaciones	15,483,137		21,393,817	
Convenios	-		-	
Intereses de la Deuda Pública	262,015	0.1%	330,680	0.1%
Depreciación del ejercicio	11,191,163	3.0%	14,734,191	3.4%
Otros gastos	10		208,826	0.0%
Capitalización Inversión Pública	-	0.0%	29,822,491	7.0%
<b>Total del Gasto</b>	<b>377,710,462</b>	<b>100%</b>	<b>428,264,805</b>	<b>100%</b>

Todos los rubros de los gastos representan menos del 10% del total de los gastos, con excepción de servicios personales que se presentan en la tabla anterior que forman parte de los sueldos y prestaciones del personal base y de confianza.

### III) NOTAS AL ESTADO DE VARIACIÓN EN LA HACIENDA PÚBLICA/PATRIMONIO

1. La variación en el género de Hacienda Pública/Patrimonio entre saldo inicial y final acumulado al mes de septiembre del ejercicio 2022 por la cantidad de \$166,612,435, se debe principalmente al ahorro del ejercicio que tiene un valor de \$166,853.449.

### IV) NOTAS AL ESTADO DE FLUJOS DE EFECTIVO

#### 1. Efectivo y equivalentes

Composición del incremento del flujo de efectivo y equivalentes por un importe de \$54,304,533:

	Al 30 de septiembre de		Al 31 de diciembre de	
	2022		2021	
Efectivo	\$	162,000	\$	178,000





Santiago N.L.

Bancos	52,254,775	17,138,517
Fondos con afectación específica	21,227,160	2,022,885
<b>Total de Efectivo y Equivalentes</b>	<b>\$ 73,643,935</b>	<b>\$ 19,339,402</b>

## 2. Adquisición de Inversiones en Proceso y Activo Fijo

En el periodo del 01 de enero al 30 de septiembre de 2022 el municipio invirtió en las siguientes obras en proceso y bienes inmuebles:

No. Cuenta	Nombre de la Cuenta	Adquisiciones	
		2022	Pagado
1231	Terrenos	0	0
1235	Construcciones en proceso en bienes de dominio público	58,082,522	55,790,429
1236	Construcciones en proceso en bienes propios	1,915,442	1,493,071
1239	Otros bienes inmuebles	0	
<b>Total Infraestructura</b>		<b>\$ 59,997,963</b>	<b>\$ 57,283,500</b>

En el periodo del 01 de enero al 30 de septiembre de 2022 el municipio adquirió los siguientes bienes muebles:

Nombre de la Cuenta	Adquisiciones 2022	Pagado
Mobiliario y Equipo de Administración	\$ 5,564,921	5,280,755
Equipo Educativo y Recreativo	\$ 382,542	267,970
Instrumental medico y de laboratorio	\$ 62,703	62,703





Santiago N.L.

Vehículos y Equipo Terrestre	\$	30,587,431	27,531,072
Equipo de defensa y seguridad	\$	-	-
Maquinaria Otros equipos y herramientas	\$	4,534,892	3,983,445
Intangibles	\$	10,477,641	10,477,641
	\$	51,610,129	\$ 47,603,585

**3.- Conciliación Flujo de Efectivo Neto de las Actividades de Operación y la Cuenta de Ahorro/Desahorro.**

Concepto	2022	2021
Resultado del ejercicio Ahorro/Desahorro	\$ 166,853,449	\$ 118,739,325
<i>Movimientos de partidas (o rubros) que no afectan al efectivo.</i>		
Depreciación	\$ 10,129,682	\$ 13,190,321
Amortización	\$ 1,061,481	\$ 1,166,531
Incremento de provisiones	\$ -	\$ 377,339
Incremento en inversión pública no capitalizada	0	29,822,491
Intereses de la deuda	-262,015	-330,680

23





Santiago N.L.

Incremento (decremento) en cuentas por cobrar y por pagar	-6,653,081	15,048,477
Flujos de Efectivo Netos de las Actividades de Operación	171,653,547	178,013,804

V) CONCILIACIÓN ENTRE LOS INGRESOS PRESUPUESTARIOS Y CONTABLES,  
ASÍ COMO ENTRE LOS EGRESOS PRESUPUESTARIOS Y LOS GASTOS  
CONTABLES

1. Conciliación entre los ingresos presupuestarios y contables

Ayuntamiento de Santiago, N.L.		
Conciliación entre los Ingresos Presupuestarios y Contables		
Del 1 de enero al 30 de septiembre de 2022		
(Cifras en pesos)		
1. Ingresos Presupuestarios		\$ 544,527,125
2. Más ingresos contables no presupuestarios		\$ 36,787
2.1 Ingresos Financieros		
2.2 Incremento por variación de inventarios	\$ -	
2.3 Disminución del exceso de estimaciones por pérdida o deterioro u obsolescencia	-	
2.4 Disminución del exceso de provisiones	-	
2.5 Otros ingresos y beneficios varios	-	
2.6 Otros ingresos contables no presupuestario	36,787	
3. Menos ingresos presupuestarios no contables		\$ -
3.1 Aprovechamientos patrimoniales	\$ -	
3.2 Ingresos derivados de financiamiento	-	





Santiago N.L.

3.3 Otros ingresos presupuestales no contables	-
--	---

4. Ingresos Contables (4 = 1 + 2 - 3)	\$ 544,563,911
---------------------------------------	----------------

## 2. Conciliación entre los egresos presupuestarios y gastos contables

Ayuntamiento de Santiago, N.L. Conciliación entre los Egresos Presupuestarios y los Gastos Contables Del 1 de enero al 30 de septiembre de 2022	
---	--

1. Total de egresos (presupuestarios)	\$ 482,068,265
---------------------------------------	----------------

2. Menos egresos presupuestarios no contables		\$ 115,548,965
2.1 Materias Primas y Materiales de Producción y Comercialización		
2.2 Materiales y Suministros		
2.3 Mobiliario y equipo de administración	\$ 5,547,290	
2.4 Mobiliario y equipo educacional y recreativo	382,542	
2.5 Equipo e instrumental médico y de laboratorio	62,703	
2.6 Vehículos y equipo de transporte	30,587,431	
2.7 Equipo de defensa y seguridad	-	
2.8 Maquinaria, otros equipos y herramientas	4,534,892	
2.9 Activos biológicos	-	
2.10 Bienes inmuebles	-	
2.11 Activos intangibles	10,477,641	
2.12 Obra pública en bienes de dominio público	58,004,138	
2.13 Obra pública en bienes propios	1,493,071	
2.14 Acciones y participaciones de capital	-	
2.15 Compra de títulos y valores	-	
2.16 Concesión de préstamos		
2.17 Inversiones en fideicomisos, mandatos y otros análogos	-	
2.18 Provisiones para contingencias y otras erogaciones especiales	-	
2.19 Amortización de la deuda pública	709,257	

25





Santiago N.L.

2.20 Adeudos de ejercicios fiscales anteriores (ADEFAS)	
2.21 Otros Egresos Presupuestales No Contables	3,750,001

<b>3. Más gastos contables no presupuestales</b>		<b>\$ 11,191,163</b>
3.1 Estimaciones, depreciaciones, deterioros, obsolescencia y amortizaciones	\$ 11,191,163	
3.2 Provisiones	-	
3.3 Disminución de inventarios	-	
3.4 Aumento por insuficiencia de estimaciones por pérdida o deterioro u obsolescencia	-	
3.5 Aumento por insuficiencia de provisiones		
3.6 Otros Gastos	-	
3.7 Otros Gastos Contables No Presupuestales	-	

<b>4. Total de Gasto Contable (4 = 1 - 2 + 3)</b>	<b>\$ 377,710,452</b>
---	-----------------------

**b) NOTAS DE MEMORIA (Cuentas de Orden)**

Las cuentas de orden se utilizan para registrar movimientos de valores que no afectan o modifican el Estado de Situación Financiera del municipio; sin embargo, su incorporación en los libros es necesaria con fines de recordatorio contable de control, considerando que si las circunstancias cambian, podrían afectar la hacienda pública del municipio.

Al 30 de septiembre de 2022 se tienen los siguientes saldos en las cuentas de orden:

**Cuentas de Orden (Contables)**

7631 EQUIPO DE TRANSPORTE BAJO CONTRATO EN CO	\$ 135,700.00
7641 CONTRATO DE COMODATO POR EQUIPO DE TRANS	\$ (135,700.00)
7711 CUENTAS DE ORDEN CONTABLES BIENES INMUEBLES DE USO	\$ 125,998,627.79
7721 CUENTAS DE ORDEN CONTABLES USO COMUN BIENES INMUEB	\$ (125,998,627.79)
7731 OBLIGACIONES LABORALES CONTINGENTES PER	\$ 68,029,409.00
7732 OBLIGACIONES LABORALES CONTINGENTES PERS	\$ 53,193,433.00
7733 OBLIGACIONES LABORALES CONTINGENTES JUB	\$ 152,607,845.00
7741 CONTINGENCIA DE OBLIGACIONES LABORALES P	\$ (68,029,409.00)







Santiago N.L.

7742 CONTINGENCIA DE OBLIGACIONES LABORALES P	\$ (53,193,433.00)
7743 CONTINGENCIA DE OBLIGACIONES LABORALES P	\$ (152,607,845.00)
7751 CUENTA POR PAGAR DEPOSITOS NO IDENTIFICA	\$ 605,563.53
7752 DEPOSITOS NO IDENTIFICADOS CUENTA POR PA	\$ (605,563.53)
7753 CUENTAS POR PAGAR PROVEEDORES DE BIENES	\$ 15,670,821.23
7754 PROVEEDORES DE BIENES POR SERVICIO CUENT	\$ (15,670,821.23)
7755 CUENTA POR PAGAR CONTRATISTA DE OBRA	\$ 6,147,796.22
7756 CONTRATISTA DE OBRA CUENTA POR PAGAR	\$ (6,147,796.22)

#### Cuentas de Orden (Presupuestales)

##### Cuentas de Ingresos

811 Ley de Ingresos Estimada	511,055,226
812 Ley de Ingresos por Ejecutar	- 57,582,661
813 Modificaciones a la Ley de Ingresos Est	91,054,560
814 Ley de Ingresos Devengada	
815 Ley de Ingresos Recaudada	- 544,527,125

##### Cuentas de Egresos

821 Presupuesto de Egresos Aprobado	- 511,055,227
822 Presupuesto de Egresos por Ejercer	141,827,081
823 Modificaciones al Presupuesto de Egreso	-112,840,119
824 Presupuesto de Egresos Comprometido	
825 Presupuesto de Egresos Devengado	
826 Presupuesto de Egresos Ejercido	21,895,831
827 Presupuesto de Egresos Pagado	460,172,434

**LEY DE INGRESOS:** Tiene por finalidad registrar, a partir de la Ley y a través de los rubros que la componen las operaciones de ingresos del período.

**Ley de Ingresos Estimada:** Representa el importe que se aprueba anualmente en la Ley de Ingresos, e incluyen los impuestos, cuotas y aportaciones de seguridad social, contribuciones de mejoras, derechos, productos, aprovechamientos, financiamientos internos y externos; así como de la venta de bienes y servicios, además de participaciones, aportaciones, recursos convenidos, y otros ingresos.





Santiago N.L.

**Ley de Ingresos por Ejecutar:** Representa la Ley de Ingresos Estimada que incluyen las modificaciones a ésta, así como, el registro de los ingresos devengados.

**Modificaciones a la Ley de Ingresos Estimada:** Representa el importe de los incrementos y decrementos a la Ley de Ingresos Estimada, derivado de las ampliaciones y reducciones autorizadas.

**Ley de Ingresos Devengada:** Representa los derechos de cobro de los impuestos, cuotas y aportaciones de seguridad social, contribuciones de mejoras, derechos, productos, aprovechamientos, financiamientos internos y externos; así como de la venta de bienes y servicios, además de participaciones, aportaciones, recursos convenidos, y otros ingresos por parte del ente público. En el caso de resoluciones en firme (definitivas) y pago en parcialidades se deberán reconocer y registrar cuando ocurre la notificación de la resolución y/o en la firma del convenio de pago en parcialidades, respectivamente. Su saldo representa la Ley de Ingresos Devengada pendiente de recaudar.

**Ley de Ingresos Recaudada:** Representa el cobro en efectivo o por cualquier otro medio de pago de los impuestos, cuotas y aportaciones de seguridad social, contribuciones de mejoras, derechos, productos, aprovechamientos, financiamientos internos y externos; así como de la venta de bienes y servicios, además de participaciones, aportaciones, recursos convenidos, y de otros ingresos por parte del ente público.

**PRESUPUESTO DE EGRESOS:** Tiene por finalidad registrar, a partir del Presupuesto de Egresos del período y mediante los rubros que lo componen, las operaciones presupuestarias del período.

**Presupuesto de Egresos Aprobado:** Representa el importe de las asignaciones presupuestarias que se autorizan mediante el Presupuesto de Egresos.

**Presupuesto de Egresos por Ejercer:** Representa el Presupuesto de Egresos autorizado para gastar con las adecuaciones presupuestarias realizadas menos el presupuesto comprometido. Su saldo representa el Presupuesto de Egresos por Comprometer.

**Modificaciones al Presupuesto de Egresos Aprobado:** Representa el importe de los incrementos y decrementos al Presupuesto de Egresos Aprobado, derivado de las ampliaciones y reducciones autorizadas.

**Presupuesto de Egresos Comprometido:** Representa el monto de las aprobaciones por autoridad competente de actos administrativos, u otros instrumentos jurídicos que formalizan una relación jurídica con terceros para la adquisición de bienes y servicios o ejecución de obras. En el caso de las obras a ejecutarse o de bienes y servicios a recibirse durante varios ejercicios, el compromiso refleja la parte que se ejecutará o





Santiago N.L.

recibirá, durante cada ejercicio. Su saldo representa el Presupuesto de Egresos Comprometido pendiente de devengar.

**Presupuesto de Egresos Devengado:** Representa el monto de los reconocimientos de las obligaciones de pago a favor de terceros por la recepción de conformidad de bienes, servicios y obras oportunamente contratados; así como de las obligaciones que derivan de tratados, leyes, decretos, resoluciones y sentencias definitivas. Su saldo representa el Presupuesto de Egresos Devengado pendiente de ejercer.

**Presupuesto de Egresos Ejercido:** Representa el monto de la emisión de las cuentas por liquidar certificadas o documentos equivalentes debidamente aprobados por la autoridad competente. Su saldo representa el Presupuesto de Egresos Ejercido pendiente de pagar.

**Presupuesto de Egresos Pagado:** Representa la cancelación total o parcial de las obligaciones de pago, que se concreta mediante el desembolso de efectivo o por cualquier otro medio de pago.

### c) Notas de Gestión Administrativa

#### 1. Introducción

Los Estados Financieros de los entes públicos, proveen de información financiera a los principales usuarios de la misma, al Congreso y a los ciudadanos.

El objetivo del presente documento es la revelación del contexto y de los aspectos económicos-financieros más relevantes que influyeron en las decisiones del período, mismas que fueron consideradas en la elaboración de los estados financieros para la mayor comprensión de los mismos y sus particularidades.

#### 2. Panorama Económico y Financiero

La economía mexicana muestra signos de fortaleza después del tercer trimestre de este ejercicio fiscal 2022. Las actividades industriales y manufactureras son las que han brindado el mayor respiro para la economía nacional, seguido por las actividades agrícolas y ganaderas. No obstante el panorama positivo, continúa siendo insuficiente tratándose de un crecimiento modesto, en medio del panorama que en los últimos años no ha sido fácil. México tendrá que seguir esforzándose e incentivar las actividades económicas de todos los sectores, sobre todo al de la construcción, la cual se ha registrado más débil, para alcanzar las metas propuestas para el desempeño de este año





Santiago N.L.

y estar en posibilidades de hacer frente a todas las necesidades que demanda la población.

El Municipio de Santiago finalizó el tercer trimestre de gestión 2022 cumpliendo las proyecciones propuestas de ingresos iniciales, se espera que para el último trimestre mejoren las condiciones de recaudación y poder superar las metas propuestas para este ejercicio fiscal, así mismo, se proyecta continuar con un ejercicio del gasto de manera conservadora dando prioridad a los grupos vulnerables, acciones para mejorar la seguridad pública, programas permanentes de bacheo, mantenimiento y rehabilitación urbana e inversiones en obra pública. Todo lo anterior sin contrataciones de deuda pública y sin dejar de prestar todos los servicios básicos con calidad hacia los ciudadanos santiaguenses.

### 3. Autorización e Historia

El Ayuntamiento del Santiago Nuevo León es un municipio, el cual forma parte de la zona metropolitana de Monterrey, siendo el Municipio turístico por excelencia, fue fundado en 1648 por Don Diego Rodríguez d Montemayor, (Nieto de Don Diego de Montemayor), con el nombre de Valle de Santiago de Guajuco.

Santiago se encuentra localizado en la parte centro oeste del estado de Nuevo León, en las coordenadas 100° 8' longitud oeste y 25° 26' latitud norte. Se encuentra asentado en la Sierra Madre Oriental, en el valle que se forma entre la Sierra Madre Oriental y la Sierra de la Silla y en la propia Sierra de la Silla, teniendo una altura variable que va de los 450 metros sobre el nivel del mar en la parte baja del valle, hasta los 2,300 metros sobre el nivel del mar en las partes altas de las montañas.

El municipio tiene una figura irregular, colindando con ocho municipios, limita al Norte con Monterrey (Nuevo León), al nor-orientado con Juárez (Nuevo León), al orientado con Cadereyta (Nuevo León), al sur con Allende (Nuevo León), al sur poniente con Montemorelos (Nuevo León), Rayones (Nuevo León) y Arteaga (Coahuila), al poniente también con Arteaga (Coahuila), y al nor-poniente con Santa Catarina (Nuevo León).

### 4. Organización y Objeto Social

El objeto social del municipio consiste principalmente en:

Otorgar de manera puntual servicios públicos de calidad para mejorar la vida de los santiaguenses.

Santiago es un Municipio reconocido por brindar atención cercana a las familias Santiaguenses y grupos vulnerables.





Santiago N.L.

La Misión del Municipio de Santiago es fomentar el desarrollo integral de las familias Santiaguenses y de grupos en situación de vulnerabilidad para contribuir a mejorar la calidad de vida, realizando acciones de asistencia social en coordinación con instituciones públicas, privadas y sociedad en coordinación con instituciones públicas, privadas y sociedad civil.

El Municipio de Santiago, Nuevo León es una entidad que se rige, entre otras, por las disposiciones contenidas en:

La Constitución Política de los Estados Unidos Mexicanos;

La Constitución Política del Estado de Nuevo León;

La Ley Orgánica de la Administración Pública del Estado de Nuevo León;

La Ley Orgánica de la Administración Municipal;

El Reglamento Orgánico de la Administración Pública Municipal de Santiago, Nuevo León;

La Ley de Administración Financiera para el Estado de Nuevo León;

La Ley de Fiscalización Superior del Estado de Nuevo León;

La Ley de Ingresos de Estado de Nuevo León;

La Ley de Ingresos de los Municipios;

La Ley de Egresos del Estado de Nuevo León;

El Código Fiscal del Estado de Nuevo León.

Para el estudio, planeación y despacho de los diversos asuntos de la Administración Pública del Municipio de Santiago, Nuevo León, se cuenta con las siguientes:

Secretarías:

Secretaría del Ayuntamiento;

Secretaría de Finanzas y Tesorería Municipal;

Secretaría de Obras Públicas;

Secretaría de Desarrollo Económico y Cultura;

Secretaría de Desarrollo Social;

Secretaría de Servicios Públicos;

Secretaría de Seguridad Pública y Vialidad

Secretaría de Administración;

Secretaría de Innovación y Participación Ciudadana;





Santiago N.L.

Secretaría de Sustentabilidad Urbana y Ambiental.

Dependencias:

Contraloría Municipal;

Oficina Ejecutiva de Alcalde;

Dirección General de Turismo, y Eventos;

Dirección General del Sistema Municipal para el Desarrollo Integral de la Familia (DIF).

La Secretaría de Finanzas y Tesorería Municipal estará a cargo de un Tesorero, y le corresponde, otorgar apoyo administrativo a las diferentes Secretarías, Dependencias y Entidades de la Administración Pública, además de las atribuciones que expresamente le señalan las Leyes, Reglamentos y demás ordenamientos legales aplicables, le compete el despacho de los siguientes asuntos:

- I. Coordinar y atender, en su caso, todas las actividades que les sean encomendadas por el Presidente Municipal, informando oportunamente de las gestiones realizadas y resultados obtenidos;
- II. Resguardar el archivo de la documentación relativa a los asuntos de su competencia;
- III. Recaudar las participaciones, Estatales y Federales, así como los ingresos y contribuciones que corresponden al Municipio;
- IV. Calificar, cuantificar y ejercer el cobro de las multas que se sancionen en los diversos reglamentos municipales; así como las correspondientes de los Acuerdos de Coordinación con otras autoridades Federales o Estatales;
- V. Vigilar el cumplimiento de las leyes, reglamentos y demás disposiciones legales en el ámbito de su competencia;
- VI. Instaurar el Procedimiento Administrativo de Ejecución que señala el Código Fiscal para el Estado de Nuevo León;
- VII. Recaudar las contribuciones que correspondan al Municipio, de conformidad con la Ley de Ingresos para los municipios del Estado y demás disposiciones aplicables, ejerciendo para tal efecto las facultades consideradas en las mismas, incluso de ser necesario la económica coactiva, prevista el Código Fiscal del Estado;
- VIII. Recibir y custodiar las garantías del interés fiscal en los casos de prórroga y autorización para pagar en parcialidades créditos fiscales;
- IX. Proyectar los Presupuestos anuales de ingresos y egresos a fin de presentarlos al Ayuntamiento;





Santiago N.L.

- X. Formular y presentar al Ayuntamiento trimestralmente el estado de ingresos y egresos municipales;
- XI. Ejercer el presupuesto de egresos y efectuar los pagos correspondientes de acuerdo con los programas y presupuestos aprobados;
- XII. Supervisar que el manejo y ejercicio de los presupuestos municipales se lleve a cabo conforme a los programas establecidos;
- XIII. Organizar y llevar la contabilidad del Municipio y las estadísticas financieras del mismo;
- XIV. Intervenir en los juicios de carácter fiscal que se ventilen ante cualquier tribunal, en representación de la Hacienda Pública del Municipio;
- XV. Llevar el registro contable de la deuda pública municipal, y adoptar las medidas administrativas sobre responsabilidades que afecten la Hacienda Pública;
- XVI. Revisar las declaraciones de contribuciones y practicar revisiones para verificar el estricto cumplimiento de las obligaciones;
- XVII. Resolver consultas, celebrar convenios con los contribuyentes, celebrar contratos y convenios relacionados con el ejercicio de sus atribuciones y, en general, ejercer las atribuciones que le señalen las leyes fiscales vigentes en el Estado;
- XVIII. Mantener y fomentar las buenas relaciones entre la Hacienda Municipal y los contribuyentes, proporcionando a estos la información que soliciten, así como la orientación y asesoría en cuanto al cumplimiento de sus obligaciones fiscales;
- XIX. Custodiar los fondos, garantías de terceros y valores financieros del Municipio;
- XX. Establecer medidas de control respecto de los ingresos y egresos de los organismos descentralizados, así como de los patronatos que manejan recursos municipales;
- XXI. Resolver los recursos administrativos de su competencia;
- XXII. Integrar y mantener actualizado el Padrón de Contribuyentes;
- XXIII. Cubrir las nóminas del personal que labora en el Municipio, así como cualquier otra obligación de pago a cargo del Municipio;
- XXIV. Realizar el cobro de los daños al patrimonio municipal ocasionado por accidentes viales o actos de vandalismo;
- XXV. Cumplir y hacer cumplir la parte que a sus dependencias y unidades administrativas corresponda, relacionado con el Plan Municipal de Desarrollo, su evaluación y seguimiento;







Santiago N.L.

XXVI. Participar en la elaboración de los convenios celebrados con el Gobierno del Estado e intermunicipales, para la realización de obras y la prestación de servicios públicos;

XXVII. Programar y realizar las adquisiciones y el suministro de los bienes de las Secretarías y Dependencias, así como proporcionar las bases generales para las adquisiciones y suministro de los bienes de las entidades del sector paramunicipal;

XXVIII. Llevar a cabo la gestión y trámite de servicios generales del municipio, tales como luz, agua, gas y telefonía convencional;

XXIX. Integrar y mantener actualizado el padrón Municipal de proveedores;

XXX. Preparar toda la información relativa a la entrega-recepción de la Administración Municipal, cuando corresponda;

XXXI. Mantener actualizado el inventario de bienes muebles e inmuebles que integran el Patrimonio del Municipio;

XXXII. Intervenir en los términos de las leyes de la materia, en la celebración de contratos de compraventa, arrendamiento, comodato, donación y demás en los que se afecte el Patrimonio Municipal;

XXXIII Administrar, registrar y controlar el Patrimonio Municipal en observancia a lo establecido en la Ley General de Contabilidad Gubernamental y normativa aplicable, en lo relativo al registro y valuación del patrimonio;

XXXVI Organizar, integrar y administrar el Catastro Municipal y la prestación de los servicios inherentes al mismo;

XXXV Requerir a los propietarios o poseedores de algún lote baldío o casa desocupada dentro del Municipio, que lleven a cabo la limpieza, desmonte o deshierbe de dichas propiedades e informarles, en su caso, de las sanciones a que se podrán hacer acreedores por su omisión; y

XXXV Los demás asuntos que también le sean atribuibles conforme a las disposiciones legales aplicables o los que le asigne el Presidente Municipal.

Para el despacho de los asuntos de su competencia el Tesorero Municipal se auxiliará con la Dirección de Ingresos y Recaudación Inmobiliaria, Dirección de Egresos, Dirección de Catastro y Patrimonio y Dirección de Adquisiciones, así como las demás unidades administrativas que sean necesarias, de acuerdo con la disponibilidad presupuestal.

En el mismo tenor se hace de su conocimiento que el 29 de octubre de 2021 se publicó en el Periódico Oficial del Estado de Nuevo León el Reglamento Orgánico de la Administración Pública del Municipio de Santiago, el cual se puede consultar en la página oficial del municipio







Santiago N.L.

#### **5. Bases de Preparación de los Estados Financieros**

El 31 de Diciembre de 2008 fue publicada en el Diario Oficial de la Federación la Ley General de Contabilidad Gubernamental, que tiene por objeto establecer los criterios generales que regirán la Contabilidad Gubernamental y la emisión de información financiera de los entes públicos, con el fin de lograr su adecuada armonización, para facilitar a los entes públicos el registro y la fiscalización de los activos, pasivos, ingresos y gastos y, en general, contribuir a medir la eficacia, economía y eficiencia del gasto e ingresos públicos.

A partir del ejercicio 2017, la información financiera y presupuestal se generó en el sistema integral de contabilidad gubernamental denominado comercialmente "MEGA".

A partir del ejercicio 2022 la información contable-presupuestal se genera mediante el sistema comercial llamado "SIMUN"

#### **6. Políticas de Contabilidad Significativas**

Los estados financieros adjuntos cumplen con las disposiciones establecidas por el Consejo Nacional de Armonización Contable (CONAC) conforme a lo dispuesto por el Manual de Contabilidad Gubernamental, para mostrar una presentación razonable de la situación financiera del municipio. El marco Conceptual de Contabilidad Gubernamental (MCCG) establece que la normatividad emitida por las unidades administrativas o instancias competentes en materia de contabilidad gubernamental, las Normas Internacionales de Contabilidad para el Sector Público (NICSP), las Normas de Información Financiera (NIF) mexicanas son supletoriamente parte del MCCG, cuando la ausencia de normatividad así lo requiera.

#### **7. Posición en Moneda Extranjera y Protección por Riesgo Cambiario**

No Aplica

#### **8. Reporte Analítico de Activo**





Santiago N.L.

Ayuntamiento de Santiago, N.L. Estado Analítico del Activo TERCER TRIMESTRE DE GESTIÓN 2022 Del 1 de enero al 30 de septiembre de 2022					
Concepto	Saldo Inicial 1	Cargos del Periodo 2	Abonos del Periodo 3	Saldo Final 4 (1+2-3)	Variación del Periodo (4-1)
<b>ACTIVO</b>	\$ 915,452,751	\$ 1,332,924,766	\$ 1,150,558,108	\$ 1,097,820,408	\$ 182,366,657
<i>Activo Circulante</i>	\$ 23,851,038	\$ 1,220,305,099	\$ 1,139,332,077	\$ 104,824,060	\$ 80,973,022
Efectivo y Equivalentes	19,339,402	1,173,426,718	1,119,122,185	73,643,935	54,304,533
Derechos a Recibir Efectivo o Equivalentes	414,850	21,586,667	17,188,529	4,812,988	4,398,139
Derechos a Recibir Bienes o Servicios	4,474,125	25,291,714	3,021,363	26,744,470	22,270,350
Inventarios	-	-	-	-	-
Almacenes	-	-	-	-	-
Estimación por Pérdida o Deterioro de Activos Circulantes	377,339	-	-	377,339	-
Otros Activos Circulantes	-	-	-	-	-
<i>Activo No Circulante</i>	\$ 891,602,713	\$ 112,619,666	\$ 11,226,031	\$ 992,996,348	\$ 101,393,635
Inversiones Financieras a Largo Plazo	2,559,071	-	-	2,559,071	-
Derechos a Recibir Efectivo o Equivalentes a Largo Plazo	-	-	-	-	-
Bienes Inmuebles, Infraestructura y Construcciones en Proceso	832,981,581	61,009,537	34,808	893,995,250	60,974,669
Bienes Muebles	134,661,395	41,132,488	-	175,793,884	41,132,488
Activos Intangibles	12,015,305	10,477,641	-	22,492,946	10,477,641
Depreciación, Deterioro y Amortización Acumulada de Bienes	90,614,639	-	11,191,163	101,805,802	11,191,163
Activos Diferidos	-	-	-	-	-
Estimación por Pérdida o Deterioro de Activos no Circulantes	-	-	-	-	-
Otros Activos no Circulantes	-	-	-	-	-

## 9. Fideicomisos, Mandatos y Análogos

No aplica al municipio

## 10. Reporte de la Recaudación

Gracias a la participación y buena respuesta de los contribuyentes cumplidos, así como a los programas permanentes de regularización de rezagos en el impuesto predial, a los programas de actualización en las construcciones, gestiones de cobranza de anuencias, pagos de gastos funerarios y a las facilidades para todos los contribuyentes en el cumplimiento de sus obligaciones, durante el periodo comprendido de enero a septiembre del 2022 la recaudación en los impuestos, derechos, productos y aprovechamientos se comportó de la siguiente manera: los impuestos se obtuvo una recaudación de \$ 201,621,649.65 un importe inferior de un 1.4 % a las cifras del ejercicio 2021; en lo que respecta a derechos se recaudó \$ 28,618,049.24 lo cual representa un 1.1 % menor en comparación con el ejercicio 2021, en el rubro de productos se alcanzó una suma de \$ 10,816,993.71, el cual representa un incremento del 60.7% mayor contra el ejercicio





Santiago N.L.

anterior, mientras que en los aprovechamientos se recaudó \$ 11,987,187.58, cifras que representan un incremento del 91.1 %, con lo recaudado en el mismo periodo del ejercicio anterior.

En las participaciones y aportaciones en el periodo comprendido de enero a septiembre de 2022 se obtuvo un monto de \$ 156,219,827.66 que representa un 22.6 % de incremento comparado con el ejercicio 2021, y en lo que respecta a transferencias, asignaciones y subsidios se recibieron ministraciones por un monto de \$ 135,263,416.96 para el periodo del 01 de enero al 30 de septiembre del 2022, lo que representa un incremento del 285.9 % con respecto al periodo anterior.

#### 11. Información sobre la Deuda y el Reporte Analítico de la Deuda





Santiago N.L.

Ayuntamiento de Santiago, N.L. Estado Analítico de la Deuda y Otros Pasivos TERCER INFORME DE GESTIÓN TRIMESTRAL 2022 Del 1 de enero al 30 de septiembre de 2022				
Denominación de las Deudas	Moneda de Contratación	Institución o País Acreedor	Saldo Inicial del Periodo	Saldo Final del Periodo
<b>DEUDA PÚBLICA</b>				
<b>Corto Plazo</b>				
<b>Deuda Interna</b>				
Instituciones de Crédito	pesos	Banobras	\$ 945,676	\$ 945,676
Títulos y Valores				
Arrendamientos Financieros				
<b>Deuda Externa</b>				
Organismos Financieros Internacionales				
Deuda Bilateral				
Títulos y Valores				
Arrendamientos Financieros				
<i>Subtotal Corto Plazo</i>				
<b>Largo Plazo</b>				
<b>Deuda Interna</b>				
Instituciones de Crédito	pesos	Banobras	\$ 2,837,028	\$ 2,127,771
Títulos y Valores				
Arrendamientos Financieros				
<b>Deuda Externa</b>				
Organismos Financieros Internacionales				
Deuda Bilateral				
Títulos y Valores				
Arrendamientos Financieros				
<i>Subtotal de Deuda Pública a Largo Plazo</i>				
<b>Total de Otros Pasivos</b>			8,476,694	24,940,173
<b>Total de Deuda y Otros Pasivos</b>			\$ 12,259,398	\$ 28,013,620

**12. Calificaciones otorgadas**

No aplica al municipio





Santiago N.L.

**13. Proceso de Mejora**

No aplica al municipio

**14. Información por Segmentos**

No aplica al municipio

**15. Eventos Posteriores al Cierre**

No aplica al municipio

**16. Partes Relacionadas**

No aplica al municipio

**17. Responsabilidad Sobre la Presentación Razonable de la Información Contable**

~~"Bajo protesta de decir verdad declaramos que los Estados Financieros y sus notas, son razonablemente correctos y son responsabilidad del emisor"~~

~~C. Francisco Javier Almaguer Tamez  
Secretario de Finanzas y Tesorero Municipal~~





Gobierno  
de Santiago

## Municipio de Santiago, N.L.

### Estado Analítico de Ingresos por Fuente de Financiamiento

TERCER INFORME DE GESTIÓN TRIMESTRAL 2022

Del 01 de Enero al 30 de Septiembre del 2022

NOR 01 09 001

Concepto	E G R E S O S					Diferencia 6 = (5-1)
	Estimado 1	Ampl./Reducc. 2	Modificado 3 = (1 + 2)	Devengado 4	Recaudado 5	
<b>RECURSOS FISCALES</b>	511,055,226.00	91,054,559.91	602,109,785.91	544,527,124.80	544,527,124.80	33,471,898.80
<b>IMPUESTOS</b>	254,389,691.00		254,389,691.00	201,621,649.65	201,621,649.65	-52,768,041.35
RECURSOS FISCALES	254,389,691.00		254,389,691.00	201,621,649.65	201,621,649.65	-52,768,041.35
<b>CONTRIBUCIONES DE MEJORAS</b>						
INGRESOS PROPIOS						
DERECHOS	32,470,995.00		32,470,995.00	28,618,049.24	28,618,049.24	-3,852,945.76
RECURSOS FISCALES	32,470,995.00		32,470,995.00	28,618,049.24	28,618,049.24	-3,852,945.76
PRODUCTOS	8,722,176.00		8,722,176.00	10,816,993.71	10,816,993.71	2,094,817.71
RECURSOS FISCALES	8,722,176.00		8,722,176.00	10,816,993.71	10,816,993.71	2,094,817.71
APROVECHAMIENTOS	7,910,568.00		7,910,568.00	11,987,187.58	11,987,187.58	4,076,619.58
RECURSOS FISCALES	7,910,568.00		7,910,568.00	11,987,187.58	11,987,187.58	4,076,619.58
PARTICIPACIONES, APORTACIONES, CONVENIOS, INCENTIVOS DERIVADOS DE LA COLABORACIÓN FISCAL Y FONDOS DISTINTOS DE APORTACIONES	166,103,557.00	6,423,809.00	172,527,366.00	156,219,827.66	156,219,827.66	-9,883,729.34
RECURSOS FEDERALES NO ETIQUETADOS	117,821,929.00		117,821,929.00	109,602,919.54	109,602,919.54	-8,219,009.46
RECURSOS ESTATALES NO ETIQUETADOS	9,354,448.00		9,354,448.00	11,035,146.79	11,035,146.79	1,680,698.79
RECURSOS ESTATALES ETIQUETADOS	38,927,180.00	6,423,809.00	45,350,989.00	35,506,761.33	35,506,761.33	-3,420,418.67
RECURSOS ESTATALES ETIQUETADOS	38,927,180.00	6,423,809.00	45,350,989.00	35,506,761.33	35,506,761.33	-3,420,418.67
TRANSFERENCIAS, ASIGNACIONES, SUBSIDIOS Y SUBVENCIONES, Y PENSIONES Y JUBILACIONES	41,468,239.00	84,630,750.91	126,098,989.91	135,263,416.96	135,263,416.96	93,805,177.96
RECURSOS ESTATALES NO ETIQUETADOS	5,290,836.00		5,968,735.00	4,676,520.14	4,676,520.14	-614,315.86
RECURSOS FEDERALES ETIQUETADOS	10,282,191.00		12,461,334.00	586,410.82	586,410.82	-9,695,780.18
RECURSOS ESTATALES ETIQUETADOS	25,895,212.00	81,773,007.91	107,668,919.91	130,006,466.00	130,006,466.00	104,115,274.00
INGRESOS DE ORGANISMOS Y EMPRESAS CUOTAS Y APORTACIONES DE SEGURIDAD SOCIAL						
INGRESOS PROPIOS						
INGRESOS POR VENTA DE BIENES, PRESTACIÓN DE SERVICIOS Y OTROS INGRESOS						
INGRESOS PROPIOS						
<b>INGRESOS DERIVADOS DE FINANCIAMIENTOS</b>						
INGRESOS DERIVADOS DE FINANCIAMIENTOS						
TOTAL DE INGRESOS PRESUPUESTARIOS	511,055,226.00	91,054,559.91	602,109,785.91	544,527,124.80	544,527,124.80	33,471,898.80
<b>T O T A L I N G R E S O</b>	511,055,226.00	91,054,559.91	602,109,785.91	544,527,124.80	544,527,124.80	33,471,898.80



Ingresos excedentes<sup>1</sup> 33,471,898.80

<sup>1</sup> Los ingresos excedentes se presentan para efectos de cumplimiento de la Ley General de Contabilidad Gubernamental


*David de la Peña Marroquín*  
Lic. David de la Peña Marroquín  
Presidente Municipal

*C. Francisco Javier Almaguer Tamez*  
C. Francisco Javier Almaguer Tamez  
Tesorero Municipal

*Lic. Ana Lucía Espinoza Tamez*  
Lic. Ana Lucía Espinoza Tamez  
Síndico Primero



GOBIERNO MUNICIPAL  
MONTERREY, N.L.




# Gobierno de Santiago

## ESTADOS FINANCIEROS TERCER TRIMESTRE 2022







# Gobierno de Santiago

## INFORMACION CONTABLE TERCER TRIMESTRE 2022

43





**Municipio de Santiago, N.L.**  
Estado de Actividades


TERCER INFORME DE GESTION TRIMESTRAL 2022  
Al 30 de Septiembre del 2022 y 31 de Diciembre del 2021



Gobierno de Santiago

Página 1

NOR_01_06_002	CONCEPTO	2022	2021
	Ingresos y Otros Beneficios		
	Ingresos de Gestión	253,043,880.18	312,415,317.86
	Impuestos	201,621,649.65	258,068,536.09
	Cuotas y Aportaciones de Seguridad Social		
	Contribuciones de Mejoras		36,879,077.63
	Derechos	28,618,049.24	8,959,343.93
	Productos	10,816,983.71	8,508,360.21
	Aprovechamientos	11,987,187.58	
	Ingresos por Venta de Bienes y Prestación de Servicios		
	Ingresos no Comprendidos en las Fracciones de la Ley de Ingresos Causados en Ejercicios Fiscales Anteriores Pendientes de Liquidación o Pago (Derogado)		
	Liquidación o Pago (Derogado)		
	Participaciones, Aportaciones, Convenios, Incentivos Derivados de la Colaboración Fiscal, Fondos distintos de Aportaciones, Transferencias, Asignaciones, Subsidios y Subvenciones, y Pensiones y Jubilación	291,483,244.62	233,550,559.27
	Participaciones, Aportaciones, Convenios, Incentivos Derivados de la Colaboración Fiscal y Fondos Distintos de Aportaciones	156,219,827.66	165,304,147.63
	Transferencias, Asignaciones, Subsidios y Subvenciones, y Pensiones y Jubilaciones	135,263,416.96	68,246,411.64
	Otros Ingresos y Beneficios	36,786.50	1,038,252.51
	Ingresos Financieros		
	Incremento por Variación de Inventarios		
	Disminución del Exceso de Estimaciones por Pérdida o Deterioro u Obsolescencia		
	Disminución del Exceso de Provisiones		
	Otros Ingresos y Beneficios Varios	36,786.50	1,038,252.51
	TOTAL Ingresos y Otros Beneficios	544,563,911.30	547,004,129.64
	Gastos y Otras Pérdidas		
	Gastos de Funcionamiento	322,029,478.07	343,717,725.20
	Servicios Personales	163,973,556.28	201,207,230.01
	Materiales y Suministros	54,418,832.47	44,624,401.51
	Servicios Generales	103,637,089.32	97,886,093.68
	Transferencias, Asignaciones, Subsidios y Otras Ayudas	44,227,806.04	39,450,891.56
	Transferencias Internas y Asignaciones al Sector Público		
	Transferencias al Resto del Sector Público		
	Subsidios y Subvenciones		
	Ayudas Sociales		
	Pensiones y Jubilaciones	28,744,668.59	18,057,074.66
	Transferencias a Fideicomisos, Mandatos y Contratos Análogos	15,483,137.45	21,393,816.90





**Municipio de Santiago, N.L.**  
**Estado de Actividades**  
**TERCER INFORME DE GESTION TRIMESTRAL 2022**  
 Al 30 de Septiembre del 2022 y 31 de Diciembre del 2021



Gobierno de Santiago

Página 2

NOR_01_08_002	C O N C E P T O	2022	2021
	Transferencias a la Seguridad Social		
	Donativos		
	Transferencias al Exterior		
	Participaciones y Aportaciones		
	Participaciones		
	Aportaciones		
	Convenios		
	Intereses, Comisiones y Otros Gastos de la Deuda Pública	262,015.45	330,680.34
	Intereses de la Deuda Pública	262,015.45	330,680.34
	Comisiones de la Deuda Pública		
	Gastos de la Deuda Pública		
	Costo por Coberturas		
	Apoyos Financieros		
	Otros Gastos y Pérdidas Extraordinarias	11,191,162.86	14,943,016.93
	Estimaciones, Depreciaciones, Deterioros, Obsolescencia y Amortizaciones	11,191,162.86	14,734,191.38
	Provisiones		
	Disminución de Inventarios		
	Aumento por Insuficiencia de Estimaciones por Pérdida o Deterioro u Obsolescencia		
	Aumento por Insuficiencia de Provisiones		
	Otros Gastos		208,825.55
	Inversión Pública		29,822,490.56
	Inversión Pública no Capitalizable		29,822,490.56
	TOTAL Gastos y Otras Pérdidas	377,710,462.42	428,264,804.59
	RESULTADOS DEL EJERCICIO (AHORRO/DESAHORRO)	166,853,448.88	438,739,325.05

Bajo protesta de decir verdad declaramos que los Estados Financieros y sus notas son razonablemente correctos y responsabilidad del emisor

*David de la Peña Marroquin*  
 Lic. David de la Peña Marroquin  
 Presidente Municipal

*C. Francisco Javier Almáguera Tamez*  
 C. Francisco Javier Almáguera Tamez  
 Tesorero Municipal

*Lic. Ana Lucía Espinosa Tamez*  
 Lic. Ana Lucía Espinosa Tamez  
 Sindico Primero

MUNICIPAL  
 S.A.S.D. N.L.



## Municipio de Santiago, N.L.

### Estado de Actividades

TERCER INFORME DE GESTION TRIMESTRAL 2022  
Al 30 de Septiembre del 2022 y 31 de Diciembre del 2021



Gobierno  
de Santiago

	2022	2021
NOR_01_08_002 CONCEPTO		
Ingresos y Otros Beneficios	253,043,880.18	312,415,317.86
Ingresos de Gestión	201,621,649.65	258,068,536.09
Impuestos		
Cuotas y Aportaciones de Seguridad Social	28,618,049.24	36,879,077.63
Contribuciones de Mejoras	10,816,983.71	8,959,343.93
Derechos		
Productos	11,987,187.58	8,508,360.21
Aprovechamientos		
Ingresos por Venta de Bienes y Prestación de Servicios		
Ingresos no Comprendidos en las Fracciones de la Ley de Ingresos Causados en Ejercicios Fiscales Anteriores Pendientes de Liquidación o Pago (Derogado)		
Participaciones, Aportaciones, Convenios, Incentivos Derivados de la Colaboración Fiscal, Fondos distintos de Aportaciones, Transferencias, Asignaciones, Subsidios y Subvenciones, y Pensiones y Jubilación	291,483,244.62	233,550,559.27
Participaciones, Aportaciones, Convenios, Incentivos Derivados de la Colaboración Fiscal y Fondos Distintos de Aportaciones	156,219,827.66	165,304,147.63
Transferencias, Asignaciones, Subsidios y Subvenciones, y Pensiones y Jubilaciones	135,263,416.96	68,246,411.64
Otros Ingresos y Beneficios	36,786.50	1,038,252.51
Ingresos Financieros		
Incremento por Variación de Inventarios		
Disminución del Exceso de Estimaciones por Pérdida o Deterioro u Obsolescencia		
Disminución del Exceso de Provisiones		
Otros Ingresos y Beneficios Varios	36,786.50	1,038,252.51
<b>TOTAL Ingresos y Otros Beneficios</b>	<b>544,563,911.30</b>	<b>547,004,129.64</b>
Gastos y Otras Pérdidas		
Gastos de Funcionamiento	322,029,478.07	343,717,725.20
Servicios Personales	163,973,556.28	201,207,230.01
Materiales y Suministros	54,418,832.47	44,624,401.51
Servicios Generales	103,637,089.32	97,886,093.68
Transferencias, Asignaciones, Subsidios y Otras Ayudas	44,227,806.04	39,450,891.56
Transferencias Internas y Asignaciones al Sector Público		
Transferencias al Resto del Sector Público		
Subsidios y Subvenciones	28,744,668.59	18,057,074.66
Ayudas Sociales	15,483,137.45	21,393,816.90
Pensiones y Jubilaciones		
Transferencias a Fideicomisos, Mandatos y Contratos Análogos		



**Municipio de Santiago, N.L.**

**Estado de Actividades**

TERCER INFORME DE GESTION TRIMESTRAL 2022

Al 30 de Septiembre del 2022 y 31 de Diciembre del 2021



Gobierno de Santiago

Página 2

NOR_01_08_002	CONCEPTO	2022	2021
	Transferencias a la Seguridad Social		
	Donativos		
	Transferencias al Exterior		
	Participaciones y Aportaciones		
	Participaciones		
	Aportaciones		
	Convenios		
	Intereses, Comisiones y Otros Gastos de la Deuda Pública	262,015.45	330,680.34
	Intereses de la Deuda Pública	262,015.45	330,680.34
	Comisiones de la Deuda Pública		
	Gastos de la Deuda Pública		
	Costo por Coberturas		
	Apoyos Financieros		
	Otros Gastos y Pérdidas Extraordinarias	11,191,162.86	14,943,016.93
	Estimaciones, Depreciaciones, Deterioros, Obsolescencia y Amortizaciones	11,191,162.86	14,734,191.38
	Provisiones		
	Disminución de Inventarios		
	Aumento por Insuficiencia de Estimaciones por Pérdida o Deterioro u Obsolescencia		
	Aumento por Insuficiencia de Provisiones		
	Otros Gastos		208,825.55
	Inversión Pública		29,822,490.56
	Inversión Pública no Capitalizable		29,822,490.56
	TOTAL Gastos y Otras Pérdidas	377,710,462.42	428,264,804.59
	RESULTADOS DEL EJERCICIO (AHORRO/DESAHORRO)	166,853,448.88	118,739,825.05

Bajo protesta de decir verdad declaramos que los Estados Financieros y sus notas son razonablemente correctos y responsabilidad del emisor

*David de la Peña Marroquín*  
Lic. David de la Peña Marroquín  
Presidente Municipal

*C. Francisco Javier Almaguer Tamez*  
C. Francisco Javier Almaguer Tamez  
Tesorero Municipal

*Lic. Ana Lucía Espinosa Tamez*  
Lic. Ana Lucía Espinosa Tamez  
Síndico Primero



## Municipio de Santiago, N.L.

### Estado de Situación Financiera

TERCER INFORME DE GESTION TRIMESTRAL 2022

Al 30 de Septiembre del 2022 y 31 de Diciembre de 2021



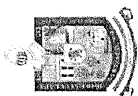
Gobierno  
de Santiago

Página 1

Concepto	AÑO		Concepto	AÑO	
	2022	2021		2022	2021

<u>Activo</u>					
<u>Activo Circulante</u>					
Electivo y Equivalentes	73,643,935.49	19,339,402.29	Cuentas por Pagar a Corto Plazo	24,913,181.09	8,449,701.74
Derechos a Recibir Efectivo o Equivalentes	4,812,988.41	414,849.54	Documentos por Pagar a Corto Plazo		
Derechos a Recibir Bienes o Servicios	26,744,475.58	4,474,125.20	Porción a Corto Plazo de la Deuda Pública a Largo Plazo	945,675.72	945,675.72
Inventarios			Títulos y Valores a Corto Plazo		
Almacenes			Pasivos Diferidos a Corto Plazo		
Estimación por Pérdida o Deterioro de Activos Circulantes	-377,339.35	-377,339.35	Fondos y Bienes de Terceros en Garantía y/o Administración a Corto		
Otros Activos Circulantes			Provisiones a Corto Plazo	26,992.00	26,992.00
<b>TOTAL Activo Circulante</b>	<b>104,823,080.13</b>	<b>23,851,037.68</b>	Otros Pasivos a Corto Plazo		
<u>Activo NO Circulante</u>					
Inversiones Financieras a Largo Plazo	2,559,070.99	2,559,070.99	<b>TOTAL Pasivo Circulante</b>	<b>25,885,848.81</b>	<b>9,422,369.46</b>
Derechos a Recibir Efectivo o Equivalentes a Largo Plazo			<u>Pasivo NO Circulante</u>		
Bienes Inmuebles, Infraestructura y Construcciones en Proceso	893,856,249.56	892,981,580.75	Cuentas por Pagar a Largo Plazo		
Bienes Muebles	175,793,683.77	134,661,395.33	Documentos por Pagar a Largo Plazo	2,127,771.43	2,837,028.22
Activos Intangibles	22,492,945.74	12,015,305.14	Deuda Pública a Largo Plazo		
Depreciación, Deterioro y Amortización Acumulada de Bienes	-101,805,801.76	-90,614,638.90	Pasivos Diferidos a Largo Plazo		
Activos Diferidos			Fondos y Bienes de Terceros en Garantía y/o Administración a Largo		
Estimación por Pérdida o Deterioro de Activos no Circulantes			Provisiones a Largo Plazo		
Otros Activos no Circulantes			OTRAS PROVISIONES LP INSTITUTO		
<b>TOTAL Activo NO Circulante</b>	<b>892,595,348.50</b>	<b>851,802,713.31</b>	<b>TOTAL Pasivo NO Circulante</b>	<b>2,127,771.43</b>	<b>2,837,028.22</b>
<b>TOTAL Activo</b>	<b>1,097,820,408.43</b>	<b>915,453,750.99</b>	<b>TOTAL Pasivo</b>	<b>28,013,620.24</b>	<b>12,259,397.68</b>

<u>Hacienda Pública/ Patrimonio</u>					
<u>Hacienda Pública/ Patrimonio Contribuido</u>					
Aportaciones					
Donaciones de Capital					
Actualización de la Hacienda Pública/ Patrimonio					



NOR\_01\_08\_001

**Municipio de Santiago, N.L.**

**Estado de Situación Financiera**

TERCER INFORME DE GESTIÓN TRIMESTRAL 2022

Al 30 de Septiembre del 2022 y 31 de Diciembre de 2021



Gobierno de Santiago

Página 2

Concepto	2022	2021	Concepto	2022	2021
----------	------	------	----------	------	------

**TOTAL Hacienda Pública/ Patrimonio Contribuido**

**Hacienda Pública / Patrimonio Generado**

Resultados del Ejercicio (Ahorro/ Desahorro)	166,853,448.58	118,739,325.05
Resultados de Ejercicios Anteriores	592,297,923.73	473,601,538.94
Revalúos		
Reservas	310,655,415.56	310,853,489.32
Rectificaciones de Resultados de Ejercicios Anteriores		
<b>TOTAL Hacienda Pública / Patrimonio Generado</b>	<b>1,069,806,788.19</b>	<b>903,194,353.31</b>

**Exceso o Insuficiencia en la Actualización de la**

Resultado por Posición Monetaria	
Resultado por Tenencia de Activos no Monetarios	

**TOTAL Exceso o Insuficiencia en la Actualización de la Hacienda**

<b>TOTAL Hacienda Pública/ Patrimonio</b>	<b>1,069,806,788.19</b>	<b>903,194,353.31</b>
<b>TOTAL DEL PASIVO Y HACIENDA PÚBLICA / PATRIMONIO</b>	<b>1,097,820,408.43</b>	<b>918,353,750.89</b>

Bajo protesta de decir verdad declaramos que los Estados Financieros y sus Notas son razonablemente correctos y responsabilidad del emisor

*David de la Peña Marroquín*  
 Lic. David de la Peña Marroquín  
 Presidente Municipal

*C. Francisco Javier Almaguer Tamez*  
 C. Francisco Javier Almaguer Tamez  
 Tesorero Municipal

*Lic. Ana Lucía Espinosa Tamez*  
 Lic. Ana Lucía Espinosa Tamez  
 Síndico Primero  
 MUNICIPAL  
 DE SANTIAGO, N.L.





SISTEMAS MUNICIPIALES


Ayuntamiento de Santiago, N.L.  
Estado de Variación en la Hacienda Pública  
TERCER INFORME DE GESTIÓN TRIMESTRAL 2022  
Del 1 de enero al 30 de septiembre de 2022

Concepto	Hacienda Pública Contribuida	Hacienda Pública / Patrimonio Generado de Ejercicios Anteriores	Hacienda Pública / Patrimonio Generado de Ejercicios Anteriores	Hacienda Pública / Patrimonio Generado de Ejercicios Anteriores	Exceso o Insuficiencia en la Hacienda Pública / Patrimonio	Total
Hacienda Pública / Patrimonio Contribuido Neto de 2021						
Aportaciones						
Donaciones de Capital						
Actualización de la Hacienda Pública/ Patrimonio						
Hacienda Pública / Patrimonio Generado Neto de 2021		\$ 784,455,028	\$ 118,739,325	\$ 903,194,353	\$ -	\$ 903,194,353
Resultados del Ejercicio (Ahorro/Desahorro)		473,801,539	118,739,325	1,169,739,325		1,169,739,325
Revalúos				473,601,539		473,601,539
Reservas						
Rectificaciones de Resultados de Ejercicios Anteriores		310,853,489		310,853,489		310,853,489
Exceso o Insuficiencia en la Actualización de la Hacienda Pública / Patrimonio Neto de 2021						
Resultado por Posición Monetaria						
Resultado por Tenencia de Activos no Monetarios						
Hacienda Pública / Patrimonio Neto Final de 2021		\$ 784,455,028	\$ 118,739,325	\$ 903,194,353	\$ -	\$ 903,194,353
Cambios en la Hacienda Pública / Patrimonio Contribuido Neto de 2022						
Aportaciones						
Donaciones de Capital						
Actualización de la Hacienda Pública/ Patrimonio						
Variaciones de la Hacienda Pública / Patrimonio Generado Neto de 2022		\$ 118,696,385	\$ 47,816,050	\$ 166,512,435	\$ -	\$ 166,512,435
Resultados del Ejercicio (Ahorro/Desahorro)			166,853,449	166,853,449		166,853,449
Revalúos						
Reservas						
Rectificaciones de Resultados de Ejercicios Anteriores						
Cambios en el Exceso o Insuficiencia en la Actualización de la Hacienda Pública / Patrimonio Neto de 2022						
Resultado por Posición Monetaria						
Resultado por Tenencia de Activos no Monetarios						
Hacienda Pública / Patrimonio Neto Final de 2022		\$ 903,151,413	\$ 166,555,375	\$ 1,069,706,788	\$ -	\$ 1,069,706,788

PRESIDENTE MUNICIPAL  
*[Firma]*  
LIC. FRANCISCO JERÓNIMO GUERRA

TESORERO MUNICIPAL  
*[Firma]*  
LIC. FRANCISCO JERÓNIMO GUERRA

SYNDICO PRINCIPAL  
*[Firma]*  
LIC. ANA LUCÍA ESPARDEDA TAMEZ







**Municipio de Santiago, N.L.**  
**Estado de Cambios en la Situación Financiera**  
 TERCER INFORME DE GESTIÓN TRIMESTRAL 2022  
 Del 01 de Enero al 30 del Septiembre del 2022



Gobierno  
de Santiago

Pagina 1

CONCEPTO		ORIGEN	APLICACION
I. Activo		11,191,162.86	193,557,820.30
I A. Activo Circulante			80,973,022.45
a. Efectivo y Equivalentes			54,304,533.20
b. Derechos a Recibir Efectivo o Equivalentes			4,398,138.87
c. Derechos a Recibir Bienes o Servicios			22,270,350.38
d. Inventarios			
e. Almacenes			
f. Estimación por Pérdida o Deterioro de Activos Circulantes			
g. Otros Activos Circulantes			
I B. Activo NO Circulante		11,191,162.86	112,584,797.85
a. Inversiones Financieras a Largo Plazo			
b. Derechos a Recibir Efectivo o Equivalentes a Largo Plazo			60,974,668.81
c. Bienes Inmuebles, Infraestructura y Construcciones en Proceso			41,132,488.44
d. Bienes Muebles			10,477,640.60
e. Activos Intangibles			
f. Depreciación, Deterioro y Amortización Acumulada de Bienes		11,191,162.86	
g. Activos Diferidos			
h. Estimación por Pérdida o Deterioro de Activos no Circulantes			
i. Otros Activos no Circulantes			
II. Pasivo		16,463,479.35	709,256.79
II A. Pasivo Circulante		16,463,479.35	
a. Cuentas por Pagar a Corto Plazo			
b. Documentos por Pagar a Corto Plazo			
c. Porción a Corto Plazo de la Deuda Pública a Largo Plazo			
d. Títulos y Valores a Corto Plazo			
e. Pasivos Diferidos a Corto Plazo			
f. Fondos y Bienes de Terceros en Garantía y/o Administración a Corto Plazo			
g. Provisiones a Corto Plazo			
h. Otros Pasivos a Corto Plazo			
II B. Pasivo NO Circulante			709,256.79



**Municipio de Santiago, N.L.**  
**Estado de Cambios en la Situación Financiera**  
 TERCER INFORME DE GESTION TRIMESTRAL 2022  
 Del 01 de Enero al 30 del Septiembre del 2022



Gobierno de Santiago

Página 2

NOR\_01\_08\_006


CONCEPTO	ORIGEN	APLICACION
a. Cuentas por Pagar a Largo Plazo b. Documentos por Pagar a Largo Plazo c. Deuda Pública a Largo Plazo d. Pasivos Diferidos a Largo Plazo e. Fondos y Bienes de Terceros en Garantía y/o Administración a Largo Plazo f. Provisiones a Largo Plazo g. OTRAS PROVISIONES LP INSTITUTO		709,256.79
III. Hacienda Pública/ Patrimonio	166,810,508.62	198,073.74
III A. Hacienda Pública/Patrimonio Contribuido		
a. Aportaciones b. Donaciones de Capital c. Actualización de la Hacienda Pública/Patrimonio		
III B. Hacienda Pública /Patrimonio Generado	166,810,508.62	198,073.74
a. Resultados del Ejercicio (Ahorro/ Desahorro) b. Resultados de Ejercicios Anteriores c. Revalúos d. Reservas e. Rectificaciones de Resultados de Ejercicios Anteriores	48,114,123.83 118,696,384.79	
III C. Exceso o Insuficiencia en la Actualización de la Hacienda Pública/Patrimonio		
a. Resultado por Posición Monetaria b. Resultado por Tenencia de Activos no Monetarios		

\* Bajo protesta de decir verdad declaramos que los Estados Financieros y sus Notas son razonablemente correctos y responsabilidad del emisor

*David de la Peña Marroquín*  
 Lic. David de la Peña Marroquín  
 Presidente Municipal

*Francisco Javier Almaguer Tamez*  
 C. Francisco Javier Almaguer Tamez  
 Tesorero Municipal

*Ana Lucha Espinosa Tamez*  
 Lic. Ana Lucha Espinosa Tamez  
 Síndico Primero





Santiago Nuevo León

Ayuntamiento de Santiago, N.L.

Estado de Flujos de Efectivo

TERCER INFORME DE GESTIÓN TRIMESTRAL 2022

Al 30 de septiembre del 2022 y 31 de diciembre de 2021

Concepto	sep-22		dic-21	
<b>Flujos de Efectivo de las Actividades de Operación</b>				
<b>Origen</b>				
Impuestos	\$	544,563,911	\$	564,157,704
Cuotas y Aportaciones de Seguridad Social		201,621,650		258,068,536
Contribuciones de Mejoras		0		-
Derechos		0		-
Productos		28,618,049		36,679,078
Aprovechamientos		10,816,994		8,959,344
Ingresos por Venta de Bienes y Prestación de Servicios		11,987,188		8,508,360
Participaciones, Aportaciones, Convenios, Incentivos Derivados de la Colaboración Fiscal y Fondos Distintos de Aportaciones		156,219,828		165,304,148
Transferencias, Asignaciones, Subsidios y Subvenciones, y Pensiones y Jubilaciones		135,263,417		68,246,412
Otros Orígenes de Operación		36,787		18,191,827
<b>Aplicación</b>				
Servicios Personales	\$	372,910,365	\$	386,143,901
Materiales y Suministros		161,677,212		201,207,230
Servicios Generales		50,631,155		44,063,322
Transferencias Internas y Asignaciones al Sector Público		93,763,316		96,940,863
Transferencias al resto del Sector Público		0		-
Subsidios y Subvenciones		0		-



Ayudas Sociales	26,732,894	17,927,871
Pensiones y Jubilaciones	15,483,137	21,393,817
Transferencias a Fideicomisos, Mandatos y Contratos Análogos	0	0
Transferencias a la Seguridad Social	0	0
Donativos		
Transferencias al Exterior		
Participaciones		
Aportaciones	0	0
Conventos		
Otras Aplicaciones de Operación	24,622,650	4,620,798
<b>Flujos Netos de Efectivo por Actividades de Operación</b>	<b>171,653,547 \$</b>	<b>178,013,803</b>
<b>Flujos de Efectivo de las Actividades de Inversión</b>	<b>\$</b>	<b>-</b>
Origen		
Bienes Inmuebles, Infraestructura y Construcciones en Proceso		
Bienes Muebles	0	-
Otros Orígenes de Inversión		
<b>Aplicación</b>	<b>112,627,738 \$</b>	<b>217,681,654</b>
Bienes Inmuebles, Infraestructura y Construcciones en Proceso	61,017,609	188,529,564
Bienes Muebles	41,132,488	26,067,066
Otras Aplicaciones de Inversión	10,477,641	3,085,024
<b>Flujos Netos de Efectivo por Actividades de Inversión</b>	<b>112,627,738 -\$</b>	<b>217,681,654</b>
<b>Flujo de Efectivo de las Actividades de Financiamiento</b>	<b>\$</b>	<b>5,000,000</b>
Origen		
Endeudamiento Neto		
Interno		
Externo		
Otros Orígenes de Financiamiento		
		5,000,000





Aplicación	\$	4,721,275	\$	5,750,356
Servicios de la Deuda	\$	282,015	\$	330,680
Interno		282,015		330,680
Externo				
Otras Aplicaciones de Financiamiento		4,459,260		5,419,676
<b>Flujos Netos de Efectivo por Actividades de Financiamiento</b>	<b>-\$</b>	<b>4,721,275</b>	<b>-\$</b>	<b>750,356</b>
<b>Incremento/Disminución Neta en el Efectivo y Equivalentes al Efectivo</b>	<b>\$</b>	<b>54,304,533</b>	<b>-\$</b>	<b>40,418,207</b>
<b>Efectivo y Equivalentes al Efectivo al Inicio del Ejercicio</b>	<b>\$</b>	<b>19,339,402</b>	<b>\$</b>	<b>59,757,609</b>
<b>Efectivo y Equivalentes al Efectivo al Final del Ejercicio</b>	<b>\$</b>	<b>73,643,935</b>	<b>\$</b>	<b>19,339,402</b>

PRESIDENTE MUNICIPAL

LIC. DAVID DE LA PEÑA MARROQUÍN

TESORERO MUNICIPAL

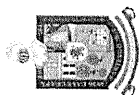
C. FRANCISCO JAVIER ALMAGUER TAMEZ

SINDICO PRIMERO

LIC. ANA LUCHA ESPRONCEDA TAMEZ



COMUNIDAD MUNICIPAL  
DE SAN NICOLÁS DE LOS GARZA, N.L.



**Municipio de Santiago, N.L.**

**Estado Analítico del Activo**

TERCER INFORME DE GESTIÓN TRIMESTRAL 2022

Del 01 de Enero al 30 de Septiembre del 2022



Cobertura  
de Santiago

NOR 08 01 004


Concepto	Saldo Inicial 1	Cargos del Período 2	Abonos del Período 3	Saldo Final 4 = (1 + 2 - 3)	Variación del Período (4-1)
<b>Activo</b>	915,453,750.99	1,332,924,765.51	1,150,556,108.07	1,097,820,408.43	182,366,657.44
<b>Activo Circulante</b>	23,851,037.68	1,220,305,099.40	1,139,332,076.95	104,824,060.13	80,973,022.45
Efectivo y Equivalentes	19,339,402.29	1,173,426,718.35	1,119,122,185.15	73,643,935.49	54,304,533.20
Derechos a Recibir Efectivo o Equivalentes	414,849.54	21,566,667.47	17,188,528.60	4,812,988.41	4,398,138.87
Derechos a Recibir Bienes o Servicios	4,474,125.20	25,291,713.58	3,021,363.20	26,744,475.58	22,270,350.38
Inventarios					
Almacenes					
Estimación por Pérdida o Deterioro de Activos Circulantes	-377,339.35			-377,339.35	
Otros Activos Circulantes					
<b>Activo NO Circulante</b>	891,602,713.31	112,619,666.11	11,226,031.12	992,996,348.30	101,393,634.99
Inversiones Financieras a Largo Plazo	2,559,070.99			2,559,070.99	
Derechos a Recibir Efectivo o Equivalentes a Largo Plazo	832,991,580.75	61,009,537.07	34,868.26	893,956,249.56	60,974,668.81
Bienes Inmuebles, Infraestructura y Construcciones en Proceso	134,661,395.33	41,132,488.44		175,793,883.77	41,132,488.44
Bienes Muebles	12,015,305.14	10,477,640.60		22,492,945.74	10,477,640.60
Activos Intangibles					
Depreciación, Deterioro y Amortización Acumulada de Bienes	-90,614,638.90		11,191,162.86	-101,805,801.76	-11,191,162.86
Activos Diferidos					
Estimación por Pérdida o Deterioro de Activos no Circulantes					
Otros Activos no Circulantes					

Bajo protesta de decir verdad declaramos que los Estados Financieros y sus Notas son razonablemente correctos y responsabilidad del emisor

*David de la Peña Marfoquin*  
Lic. David de la Peña Marfoquin  
Presidente Municipal

*C. Francisco Javier Almaguer Tamez*  
C. Francisco Javier Almaguer Tamez  
Tesorero Municipal

*Lic. Ana Lucía Espinosa-Tamez*  
Lic. Ana Lucía Espinosa-Tamez  
Síndico Primero





**Municipio de Santiago, N.L.**  
**Estado Analítico de la Deuda y Otros Pasivos**  
 TERCER INFORME DE GESTIÓN TRIMESTRAL 2022



NOR 01 08 005  
 Del 01 de Enero al 30 de Septiembre del 2022  
 Cobierno de Santiago


Denominación de las Deudas	Moneda de Contratación	Institución o País Acreedor	Saldo Inicial del Periodo 01 Enero 2022	Saldo Final del Periodo 30 Septiembre 2022	Página
<b>Deuda Pública</b>			12,259,397.68	28,013,620.24	1
Corto Plazo			945,675.72	945,675.72	
Deuda Interna			945,675.72	945,675.72	
Instituciones de Crédito					
Títulos y Valores					
Arrendamientos Financieros					
Deuda Externa					
Organismos Financieros Internacionales					
Deuda Bilateral					
Títulos y Valores					
Arrendamientos Financieros					
Largo Plazo			2,837,028.22	2,127,771.43	
Deuda Interna			2,837,028.22	2,127,771.43	
Instituciones de Crédito					
Títulos y Valores					
Arrendamientos Financieros					
Deuda Externa					
Organismos Financieros Internacionales					
Deuda Bilateral					
Títulos y Valores					
Arrendamientos Financieros					
Otros Pasivos			8,476,693.74	24,940,713.09	
Títulos y Valores					
Arrendamientos Financieros					
Deuda Externa					
Organismos Financieros Internacionales					
Deuda Bilateral					
Títulos y Valores					
Arrendamientos Financieros					
Otros Pasivos					
Largo Plazo			2,837,028.22	2,127,771.43	
Deuda Interna			2,837,028.22	2,127,771.43	
Instituciones de Crédito					
Títulos y Valores					
Arrendamientos Financieros					
Deuda Externa					
Organismos Financieros Internacionales					
Deuda Bilateral					
Títulos y Valores					
Arrendamientos Financieros					
Largo Plazo			2,837,028.22	2,127,771.43	
Deuda Interna			2,837,028.22	2,127,771.43	
Instituciones de Crédito					
Títulos y Valores					
Arrendamientos Financieros					
Deuda Externa					
Organismos Financieros Internacionales					
Deuda Bilateral					
Títulos y Valores					
Arrendamientos Financieros					


Bajo protesta de decir verdad declaramos que los Estados Financieros y sus Notas son razonablemente correctos y responsabilidad del emisor

*David Peña Marroquín*  
 Lic. David de la Peña Marroquín  
 Presidente Municipal

*C. Francisco Javier Almaguer Tamez*  
 C. Francisco Javier Almaguer Tamez  
 Tesorero Municipal

*Lic. Ana Lucía Espinosa Tamez*  
 Lic. Ana Lucía Espinosa Tamez  
 Síndico Primero





# Gobierno de Santiago

## CONCILIACION PRESUPUESTARIA Y CONTABLE TERCER TRIMESTRE 2022







Santiago Nuevo León

Ayuntamiento de Santiago, N.L.	
Conciliación entre los Ingresos Presupuestarios y Contables	
Del 1 de enero al 30 de septiembre de 2022	
(Cifras en pesos)	
1. Ingresos Presupuestarios	\$ 544,527,125
2. Más ingresos contables no presupuestarios	\$ 36,787
2.1 Ingresos Financieros	
2.2 Incremento por variación de inventarios	\$ -
2.3 Disminución del exceso de estimaciones por pérdida o deterioro u obsolescencia	-
2.4 Disminución del exceso de provisiones	-
2.5 Otros ingresos y beneficios varios	-
2.6 Otros ingresos contables no presupuestario	36,787
3. Menos ingresos presupuestarios no contables	\$ -
3.1 Aprovechamientos patrimoniales	\$ -
3.2 Ingresos derivados de financiamiento	-
3.3 Otros ingresos presupuestales no contables	-
4. Ingresos Contables (4 = 1 + 2 - 3)	\$ 544,563,911

PRESIDENTE MUNICIPAL


*[Signature]*  
LIC. DAVID DE LA PEÑA MARROQUIN

TESORERO MUNICIPAL

*[Signature]*  
C. FRANCISCO JAVIER ALMÁGUER TAMEZ

SINDICO PRIMERO

*[Signature]*  
LIC. ANA LUCIA LEPRONCEDA TAMEZ





Santiago Nuevo León

Ayuntamiento de Santiago, N.L.	
Conciliación entre los Egresos Presupuestarios y los Gastos Contables	
Del 1 de enero al 30 de septiembre de 2022	
1. Total de egresos (presupuestarios)	\$ 482,058,265
2. Menos egresos presupuestarios no contables	\$ 115,548,965
2.1 Materias, Primas y Materiales de Producción y Comercialización	
2.2 Materiales y Suministros	
2.3 Mobiliario y equipo de administración	\$ 5,547,280
2.4 Mobiliario y equipo educacional y recreativo	382,542
2.5 Equipo e instrumental médico y de laboratorio	62,703
2.6 Vehículos y equipo de transporte	30,587,431
2.7 Equipo de defensa y seguridad	-
2.8 Maquinaria, otros equipos y herramientas	4,534,892
2.9 Activos biológicos	-
2.10 Bienes inmuebles	-
2.11 Activos intangibles	10,477,641
2.12 Obra pública en bienes de dominio público	58,004,138
2.13 Obra pública en bienes propios	1,493,071
2.14 Acciones y participaciones de capital	-
2.15 Compra de títulos y valores	-
2.16 Concesión de préstamos	-
2.17 Inversiones en fideicomisos, mandatos y otros análogos	-
2.18 Provisiones para contingencias y otras erogaciones especiales	-
2.19 Amortización de la deuda pública	709,257
2.20 Adeudos de ejercicios fiscales anteriores (ADEFAS)	-
2.21 Otros Egresos Presupuestales No Contables	3,750,001



3. Más gastos contables no presupuestales	\$	11,191,163
3.1 Estimaciones, depreciaciones, deterioros, obsolescencia y amortizaciones	\$	11,191,163
3.2 Provisiones	-	-
3.3 Diminución de inventarios	-	-
3.4 Aumento por insuficiencia de estimaciones por pérdida o deterioro u obsolescencia	-	-
3.5 Aumento por insuficiencia de provisiones	-	-
3.6 Otros Gastos	-	-
3.7 Otros Gastos Contables No Presupuestales	-	-
4. Total de Gasto Contable (4 = 1 - 2 + 3)	\$	377,710,462

PRÉSIDENTE MUNICIPAL


LIC. DAVID DE LA PEÑA MARROQUIN


TESORERO MUNICIPAL

C. FRANCISCO JAVIER ALMÁGUER TAMEZ

SINDICO PRIMERO

LIC. ANA LUCÍA ESPINOSA TAMEZ






# Gobierno de Santiago

## ESTADOS E INFORMES PRESUPUESTARIOS TERCER TRIMESTRE 2022

62



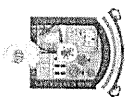


# Gobierno de Santiago

## INGRESOS TERCER TRIMESTRE 2022

63





NOR 01 09 001

**Municipio de Santiago, N.L.**  
**Estado Analítico de Ingresos por Rubro de Ingresos**  
 TERCER INFORME DE GESTION TRIMESTRAL 2022  
 Del 01 de Enero al 30 de Septiembre del 2022



Gobierno de Santiago


Concepto	E G R E S O S						Diferencia 6 = (5-1)
	Estimado 1	Ampl./Reducc. 2	Modificado 3 = (1 + 2)	Devengado 4	Recaudado 5		
<b>TOTAL INGRESOS PRESUPUESTARIOS</b>	511,055,226.00	91,054,559.91	602,109,785.91	544,527,124.80	544,527,124.80	33,471,899.80	
Impuestos	254,389,691.00		254,389,691.00	201,621,649.65	201,621,649.65	-52,768,041.35	
Cuentas y Aportaciones de Seguridad Social							
Contribuciones de Méjoras							
Derechos	32,470,995.00		32,470,995.00	28,618,049.24	28,618,049.24	-3,852,945.76	
Productos	8,722,176.00		8,722,176.00	10,816,993.71	10,816,993.71	2,094,817.71	
Aprovechamientos	7,910,568.00		7,910,568.00	11,987,187.58	11,987,187.58	4,076,619.58	
Ingresos por Venta de Bienes, Prestación de Servicios y Otros Ingresos							
Participaciones, Aportaciones, Convenios, Incentivos Derivados de la Colaboración							
Fiscal y Fondos Distintos de Aportaciones	166,103,557.00	6,423,809.00	172,527,366.00	156,219,827.66	156,219,827.66	-9,883,728.34	
Transferencias, Asignaciones, Subsidios y Subvenciones, y Pensiones y Jubilaciones							
Ingresos Derivados de Financiamientos	41,459,239.00	84,630,750.91	126,089,989.91	135,263,416.96	135,263,416.96	93,805,177.96	
<b>TOTAL INGRESOS</b>	511,055,226.00	91,054,559.91	602,109,785.91	544,527,124.80	544,527,124.80	33,471,899.80	

**Los ingresos excedentes se presentan para efectos de cumplimiento de la Ley General de Contabilidad Gubernamental**

*David de la Peña Marroquín*  
 Lic. David de la Peña Marroquín  
 Presidente Municipal

*C. Francisco Javier Anguier Tamez*  
 C. Francisco Javier Anguier Tamez  
 Tesorero Municipal

*Lic. Ana Lucía Espinoza Tamez*  
 Lic. Ana Lucía Espinoza Tamez  
 Síndico Primero





**Municipio de Santiago, N.L.**

**Estado Analítico de Ingresos por Fuente de Financiamiento**

TERCER INFORME DE GESTIÓN TRIMESTRAL 2022

Del 01 de Enero al 30 de Septiembre del 2022

NOR 01 09 001



Gobierno de Santiago


Concepto	E G R E S O S					Diferencia 6 = (5 - 1)
	Estimado 1	Ampl./Reducc. 2	Modificado 3 = (1 + 2)	Devergado 4	Recaudado 5	
<b>RECURSOS FISCALES</b>	511,055,226.00	91,054,559.91	602,109,785.91	544,527,124.80	544,527,124.80	33,471,898.80
IMPUESTOS	254,389,691.00		254,389,691.00	201,621,649.65	201,621,649.65	-52,768,041.35
RECURSOS FISCALES			254,389,691.00	201,621,649.65	201,621,649.65	-52,768,041.35
CONTRIBUCIONES DE MEJORAS						
INGRESOS PROPIOS						
DERECHOS	32,470,995.00		32,470,995.00	28,618,049.24	28,618,049.24	-3,852,945.76
RECURSOS FISCALES	32,470,995.00		32,470,995.00	28,618,049.24	28,618,049.24	-3,852,945.76
PRODUCTOS	8,722,176.00		8,722,176.00	10,816,993.71	10,816,993.71	2,094,817.71
RECURSOS FISCALES	8,722,176.00		8,722,176.00	10,816,993.71	10,816,993.71	2,094,817.71
APROVECHAMIENTOS	7,910,568.00		7,910,568.00	11,987,187.58	11,987,187.58	4,076,619.58
RECURSOS FISCALES	7,910,568.00		7,910,568.00	11,987,187.58	11,987,187.58	4,076,619.58
PARTICIPACIONES, APORTACIONES, CONVENIOS, INGRESOS PROPIOS	166,103,557.00	6,423,809.00	172,527,366.00	156,219,827.66	156,219,827.66	-9,883,729.34
INGRESOS PROPIOS						
FONDOS DISTINTOS DE APORTACIONES						
RECURSOS FEDERALES NO ETIQUETADOS	117,621,929.00		117,621,929.00	108,602,919.54	109,602,919.54	-8,219,009.46
RECURSOS ESTATALES NO ETIQUETADOS	9,354,448.00		9,354,448.00	11,035,146.79	11,035,146.79	1,680,698.79
RECURSOS ESTATALES NO ETIQUETADOS	38,927,180.00	6,423,809.00	45,350,989.00	35,506,761.33	35,506,761.33	-3,420,418.67
RECURSOS ESTATALES NO ETIQUETADOS				75,000.00	75,000.00	75,000.00
TRANSFERENCIAS, ASIGNACIONES, SUBSIDIOS Y SUBVENCIONES, Y PENSIONES Y JUBILACIONES	41,468,239.00	84,630,750.91	126,098,989.91	135,263,416.96	135,263,416.96	93,805,177.96
RECURSOS ESTATALES NO ETIQUETADOS	5,290,836.00		5,290,836.00	4,676,520.14	4,676,520.14	-614,315.86
RECURSOS ESTATALES NO ETIQUETADOS	10,292,191.00		10,292,191.00	566,410.82	566,410.82	-9,685,780.18
RECURSOS ESTATALES NO ETIQUETADOS	25,885,212.00	81,733,707.91	107,618,919.91	130,000,486.00	130,000,486.00	104,115,274.00
INGRESOS DE ORGANISMOS Y EMPRESAS						
CUOTAS Y APORTACIONES DE SEGURIDAD SOCIAL						
INGRESOS PROPIOS						
INGRESOS POR VENTA DE BIENES, PRESTACIÓN DE SERVICIOS Y OTROS INGRESOS						
INGRESOS PROPIOS						
INGRESOS DERIVADOS DE FINANCIAMIENTOS						
INGRESOS DERIVADOS DE FINANCIAMIENTOS						
INGRESOS PROPIOS						
<b>TOTAL DE INGRESOS PRESUPUESTARIOS</b>	<b>511,055,226.00</b>	<b>91,054,559.91</b>	<b>602,109,785.91</b>	<b>544,527,124.80</b>	<b>544,527,124.80</b>	<b>33,471,898.80</b>
<b>TOTAL INGRESO</b>	<b>511,055,226.00</b>	<b>91,054,559.91</b>	<b>602,109,785.91</b>	<b>544,527,124.80</b>	<b>544,527,124.80</b>	<b>33,471,898.80</b>






Los ingresos excedentes se presentan para efectos de cumplimiento de la Ley General de Contabilidad Gubernamental


Ingresos excedentes\* 33,471,898.80

  
Lic. David de la Peña Marroquín  
Presidente Municipal

  
C. Francisco Javier Almaguer Tamez  
Tesorero Municipal

  
Lic. Ana Luchas Espinosa Tamez  
Síndico Primero





# Gobierno de Santiago

## EGRESOS TERCER TRIMESTRE 2022

67





**Municipio de Santiago, N.L.**  
**Estado Analítico del Ejercicio del Presupuesto de Egresos**



Gobierno de Santiago


Clasificación por Tipo de Gasto  
 TERCER INFORME DE GESTIÓN TRIMESTRAL 2022  
 Del 01 de Enero al 30 de Septiembre del 2022


Concepto	E G R E S O S					Sub-Ejercicio 8 = (3+4)
	Aprobado 1	Ampl./Reducc. 2	Modificado 3 = (1 + 2)	Devengado 4	Pagado 5	
<b>TOTAL GENERAL</b>	<b>511,055,227.00</b>	<b>112,840,119.11</b>	<b>623,895,346.11</b>	<b>482,068,264.72</b>	<b>460,172,434.07</b>	<b>141,827,081.39</b>
01 Gasto Corriente	364,774,067.00	45,656,089.29	410,430,156.29	354,786,165.11	336,816,595.37	55,643,991.18
02 Gasto de Capital	125,989,870.08	68,633,537.13	194,623,347.13	111,089,705.37	107,153,444.46	83,535,641.76
03 Amortización de la deuda y disminución de pasivos	377,631.00	-288,574.21	709,256.79	709,256.79	709,256.79	2,849,448.45
04 Pensiones y Jubilaciones	19,313,519.00	-1,180,633.10	18,132,585.90	15,483,137.45	15,483,137.45	
05 Participaciones						
09 No Presupuestales						

*David de la Peña Mastroquinn*  
 Lic. David de la Peña Mastroquinn  
 Presidente Municipal


*C. Francisco Javier Almaguer Tamez*  
 C. Francisco Javier Almaguer Tamez  
 Tesorero Municipal

*Lic. Ana Lucía Espinoza Tamez*  
 Lic. Ana Lucía Espinoza Tamez  
 Síndic Procurador





**Municipio de Santiago, N.L.**



Gobierno de Santiago

**Estado Analítico del Ejercicio del Presupuesto de Egresos**

Clasificación por Objeto del Gasto

TERCER INFORME DE GESTIÓN TRIMESTRAL 2022

Del 01 de Enero al 30 de Septiembre del 2022

Concepto	E G R E S O S					Sub-Ejercicio 8=(3-4)
	Aprobado 1	Ampl./Reducc. 2	Modificado 3=(1+2)	Devengado 4	Pagado 5	
<b>TOTAL GENERAL</b>	<b>511,055,227.00</b>	<b>-112,840,119.11</b>	<b>622,895,346.11</b>	<b>482,066,264.72</b>	<b>161,172,434.07</b>	<b>141,827,081.39</b>
<b>1000 Servicios Personales</b>	<b>193,609,842.00</b>	<b>-16,668,554.43</b>	<b>176,941,287.57</b>	<b>163,973,556.28</b>	<b>66,927,764.54</b>	<b>5,381,354.14</b>
1100 Remuneraciones al Personal de Carácter Permanente	70,320,050.00	1,999,078.68	72,309,128.68	66,927,764.54	66,927,764.54	294,818.53
1200 Remuneraciones al Personal de Carácter Transitorio	4,559,184.00	451,200.99	5,010,384.99	4,715,556.06	4,604,356.06	1,553,678.81
1300 Remuneraciones Adicionales y Especiales	31,369,075.00	-16,814,607.66	14,553,267.34	12,899,388.53	12,899,388.53	1,720,492.91
1400 Seguridad Social	2,959,155.00	2,692,446.06	5,651,601.06	5,651,601.06	5,651,601.06	3,750,877.10
1500 Otras Prestaciones Sociales y Económicas	83,355,776.00	-2,102,047.10	81,253,728.90	77,502,653.80	75,405,328.81	66,269.40
1600 Previsiones						
1700 Pago de Estímulos a Servidores Públicos	947,600.00	84,725.60	1,032,325.60	966,030.20	878,471.20	6,312,601.31
<b>2000 Materiales y Suministros</b>	<b>59,955,266.00</b>	<b>1,376,067.78</b>	<b>60,331,333.78</b>	<b>54,418,832.47</b>	<b>50,631,154.93</b>	<b>331,782.33</b>
2100 Materiales de Administración, Emisión de Documentos y Artículos Oficiales	6,038,016.00	-318,229.66	5,719,786.34	5,388,003.79	4,632,813.19	100,735.11
2200 Alimentos y Utensilios	1,989,272.00	1,237,822.25	3,147,094.25	3,046,339.14	2,817,134.16	3,437,112.08
2300 Materiales Primas y Materiales de Producción y Comercialización	3,000,000.00	-1,804,295.60	1,195,704.40	1,195,704.40	1,043,210.80	17,993.92
2400 Materiales y Artículos de Construcción y de Reparación	3,565,641.00	6,755,023.36	12,330,664.36	8,893,552.28	8,054,960.48	703,131.77
2500 Productos Químicos, Farmacéuticos y de Laboratorio	537,760.00	-138,142.17	379,617.83	351,523.91	284,644.32	4,886,164.46
2600 Combustibles, Lubricantes y Aditivos	26,450,262.00	-4,045,279.06	21,404,982.94	20,701,851.17	20,529,434.14	468,200.97
2700 Vestuario, Blancos, Prendas de Protección y Artículos Deportivos	11,347,327.00	-5,660,177.03	5,687,150.00	4,981,058.00	4,886,164.46	786,091.97
2800 Materiales y Suministros para Seguridad	161,266.00	306,934.97	468,200.97	468,200.97	468,200.97	935,654.13
2900 Herramientas, Refacciones y Accesorios Menores	7,345,722.00	2,872,410.94	10,318,132.94	6,382,738.81	8,102,585.41	31,501,386.97
<b>3000 Servicios Generales</b>	<b>96,749,142.00</b>	<b>42,139,337.29</b>	<b>138,888,479.29</b>	<b>107,387,092.32</b>	<b>97,513,318.56</b>	<b>1,344,970.86</b>
3100 Servicios Básicos	17,814,655.00	-539,719.41	17,275,155.59	15,930,164.73	15,361,145.76	999,155.87
3200 Servicios de Arrendamiento	24,424,065.00	-6,608,128.95	17,815,940.05	16,816,784.18	14,315,570.55	4,407,673.65
3300 Servicios Profesionales, Científicos, Técnicos y Otros Servicios	10,443,008.00	7,253,004.17	17,696,012.17	13,288,338.52	12,434,774.97	63,695.32
3400 Servicios Financieros, Bancarios y Comerciales	3,589,659.00	441,878.58	4,031,537.58	3,976,822.26	3,899,317.81	8,418,530.94
3500 Servicios de Instalación, Reparación, Mantenimiento y Conservación	17,764,579.00	13,342,520.24	31,107,099.24	22,689,568.30	20,246,797.84	3,457,696.41
3600 Servicios de Comunicación Social y Publicidad	4,889,269.00	6,529,942.98	11,419,211.98	7,961,615.57	6,409,753.55	179,227.06
3700 Servicios de Traslado y Viajeros	102,178.00	619,344.77	721,502.77	542,275.71	542,275.71	10,513,714.01
3800 Servicios Oficiales	11,687,059.00	13,138,004.12	24,825,063.12	14,311,349.11	12,474,400.63	2,116,722.85
3900 Otros Servicios Generales	6,025,468.00	7,962,510.79	13,987,978.79	11,871,732.94	11,828,281.94	7,611,820.06
<b>4000 Transferencias, Asignaciones, Subsidios y Otras Ayudas</b>	<b>34,131,847.00</b>	<b>17,707,779.10</b>	<b>51,839,626.10</b>	<b>44,227,806.04</b>	<b>42,216,031.59</b>	<b>2,646,448.45</b>
4100 Transferencias Internas y Asignaciones al Sector Público						
4200 Transferencias al Resto del Sector Público						
4300 Subsidios y Subvenciones	14,618,328.00	18,686,712.20	33,305,040.20	28,744,668.59	26,732,894.14	4,962,371.61
4400 Ayudas Sociales	19,313,519.00	-1,180,933.10	18,132,585.90	15,483,137.45	15,483,137.45	
4500 Pensiones y Jubilaciones						





**Municipio de Santiago, N.L.**

**Estado Analítico del Ejercicio del Presupuesto de Egresos**

Clasificación por Objeto del Gasto

TERCER INFORME DE GESTIÓN TRIMESTRAL 2022


Del 01 de Enero al 30 de Septiembre del 2022




Gobierno de Santiago


Concepto	E G R E S O S					Sub-Ejercicio 8=(3-4)
	Aprobado 1	Ampl./Reducc. 2	Modificado 3=(1+2)	Devengado 4	Pagado 5	
4600 Inversiones en Fideicomisos, Mandatos y Otros Análogos Fideicomiso de Deasires Naturales (Informal)	44,329,127.00	33,643,331.31	77,972,458.31	51,552,498.20	49,879,944.47	26,379,960.11
4700 Transferencias a la Seguridad Social	7,746,610.00	13,559.39	7,760,169.39	5,547,289.74	5,280,755.41	2,212,879.65
4800 Donativos	225,974.00	156,568.30	382,542.30	382,542.30	267,969.73	
4900 Transferencias al Exterior		62,702.64	62,702.64	62,702.64	62,702.64	
5000 Bienes Muebles, Inmuebles e Intangibles	11,477,688.00	37,650,799.24	49,128,487.24	30,587,431.19	29,807,431.19	18,541,066.05
5100 Mobiliario y Equipo de Administración	2,000,000.00	-2,000,000.00				
5200 Mobiliario y Equipo Educativo y Recreativo	9,663,354.00	3,494.76	9,666,848.76	4,534,891.73	3,983,444.90	5,131,957.03
5300 Equipo e Instrumental Médico y de Laboratorio						
5400 Vehículos y Equipo de Transporte						
5500 Equipo de Defensa y Seguridad						
5600 Maquinaria, Otros Equipos y Herramientas						
5700 Activos Biológicos						
5800 Bienes Inmuebles						
5900 Activos Intangibles						
6000 Inversión Pública	13,245,491.00	-2,243,793.02	16,971,697.98	10,477,640.60	10,477,640.60	484,067.38
6100 Otra Pública en Bienes de Dominio Público	35,219,798.00	75,962,988.85	111,202,786.85	58,004,135.94	57,283,499.99	53,994,260.66
6200 Otra Pública en Bienes Propios		2,286,650.98	2,286,650.98	1,493,071.23	1,493,071.23	755,609.75
6300 Proyectos Productivos y Acciones de Fomento						
7000 Inversiones Financieras y Otras Provisiones	46,440,865.00	-43,281,464.01	3,159,420.99			3,159,420.99
7100 Inversiones para el Fomento de Actividades Productivas						
7200 Acciones y Participaciones de Capital						
7300 Compra de Títulos y Valores						
7400 Concesión de Préstamos						
7500 Inversiones en Fideicomisos, Mandatos y Otros Análogos						
7600 Otras Inversiones Financieras						
7900 Provisiones para Contingencias y Otras Erogaciones Especiales	46,440,865.00	-43,281,464.01	3,159,420.99			3,159,420.99
8000 Participaciones y Aportaciones						
8100 Participaciones						
8300 Aportaciones						
8500 Convenios						
9000 Deuda Pública	1,319,320.00	-348,047.76	971,272.24	971,272.24	971,272.24	
9100 Amortización de la Deuda Pública	977,831.00	-268,574.21	709,256.79	709,256.79	709,256.79	
9200 Intereses de la Deuda Pública	341,489.00	-79,473.55	262,015.45	262,015.45	262,015.45	
9300 Comisiones de la Deuda Pública						




**Municipio de Santiago, N.L.**  
 Clasificación por Objeto del Gasto  
**Estado Analítico del Ejercicio del Presupuesto de Egresos**  
 TERCER INFORME DE GESTION TRIMESTRAL 2022  
 Del 01 de Enero al 30 de Septiembre del 2022




Concepto	E G R E S O S					Sub-Ejercicio 8=(3-4)
	Aprobado 1	Ampli./Reducc. 2	Modificado 3=(1+2)	Devengado 4	Pagado 5	
8400 Gastos de la Deuda Pública						
9500 Costo por Coberturas						
9600 Apoyos Financieros						
9900 Adjudos de Ejercicios Fiscales Anteriores (AJEFAS)						

  
 Lic. David de la Peña Marroquín  
 Presidente Municipal

  
 C. Francisco Javier Almaguer Tamez  
 Tesonero Municipal

  
 Lic. Ana Lucía Espinosa Tamez  
 Sindico Primero





Municipio de Santiago, N.L.

Estado Analítico del Ejercicio del Presupuesto de Egresos

Clasificación Administrativa


TERCER INFORME DE GESTION TRIMESTRAL 2022

Del 01 de Enero al 30 de Septiembre del 2022



Gobierno de Santiago

Concepto	E G R E S O S					Sub-Ejercicio 8 (3-4)
	Aprobado 1	Ampli./Reducc. 2	Modificado 3 = (1 + 2)	Devergado 4	Pagado 5	
<b>TOTAL GENERAL</b>	<b>511,055,227.00</b>	<b>112,840,119.11</b>	<b>623,895,346.11</b>	<b>482,068,264.72</b>	<b>460,172,434.07</b>	<b>141,827,081.39</b>
4000 Presidencia Municipal	4,403,351.00	2,259,257.51	6,662,608.51	6,301,168.80	6,301,168.80	366,438.71
4010 Ayuntamiento (cabildo)	5,127,705.00	2,010,728.84	7,138,433.84	7,067,827.19	7,058,753.19	70,886.65
4100 Sia del Ayuntamiento	8,144,807.00	-2,553,011.36	5,591,795.64	4,436,185.32	4,048,930.55	1,155,610.32
4110 Dir Técnica y Administrativa	578,915.00	-179,227.77	400,387.23	400,387.23	400,387.23	
4111 Coord de Enlace con la S.R.E.	2,346,092.00	-686,463.32	1,660,628.68	1,655,114.49	1,449,121.69	7,514.19
4112 COORD JUJECES AUXILIARES CON SOC CIVIL	1,336,329.00	-422,893.66	913,435.12	900,412.49	900,412.49	13,022.63
4120 Consejería Jurídica	1,932,758.00	-613,231.92	1,319,526.08	1,319,882.17	1,319,741.81	-356.09
4121 Dir de Asuntos Jurídicos	1,756,767.00	-519,802.05	1,236,964.94	1,085,462.94	1,085,462.94	151,502.00
4130 Dir de Comercio, Espectáculos y Alkoholes	4,542,106.00	-2,237,105.08	2,305,000.92	2,185,137.95	2,188,746.56	109,862.95
4140 Dir de Protección Civil	20,161,665.00	7,738,765.38	27,900,431.36	24,426,424.29	23,294,427.49	3,474,007.07
4150 Dir de Conserción Social	98,810.00	728,996.58	828,806.58	776,032.16	769,854.14	52,774.42
4160 Dir de Reg de la Tenencia de la Tierra	43,802.00	286,766.01	330,568.01	330,568.01	330,568.01	198,549.77
4170 Dir de Justicia Cívica	77,976.00	975,996.65	1,053,972.65	855,412.88	851,584.88	5,589,280.05
4200 Sia de Finanzas y Tesorería Municipal	65,486,892.00	-37,778,727.05	28,308,164.95	22,718,884.90	22,700,812.15	366,828.45
4210 Dir de Egresos, Cont y Cia Pub	2,261,442.00	624,360.97	2,885,822.97	2,518,994.52	2,518,234.72	335,382.65
4220 Dir de Ingresos	6,240,969.00	-3,732,479.77	2,508,479.23	2,173,965.38	2,139,704.58	208,179.29
4230 Dir de Adquisiciones	2,480,675.00	2,552,648.59	5,033,323.59	4,825,144.30	4,603,822.00	190,537.44
4240 Dir de Recaudación Inmobiliaria	180,818.00	4,058,676.82	4,239,494.82	4,059,557.38	3,935,833.08	378,038.94
4250 Dir de Catastro	7,628,180.00	-2,738,095.17	4,890,123.83	4,512,084.89	4,506,942.48	30,763.35
4260 Dir de Patrimonio	911,536.00	954,584.19	1,666,120.19	1,835,556.84	1,814,484.03	56,684,078.90
4300 Sia de Seguridad Pública y Vigilancia	45,901,396.00	30,592,726.64	76,494,122.64	59,419,808.77	3,404,386.21	360,166.37
4321 COORDINACION DE POLICIA	1,447,891.00	1,956,495.21	3,404,386.21	3,404,386.21	3,404,386.21	19,082,188.75
4310 Dir General de Operaciones	458,203.00	-99,356.63	358,846.37	350,166.37	350,166.37	11,894.89
4320 Dir de Policía	23,783,774.00	-4,000,023.06	19,783,750.94	19,082,188.75	19,082,188.75	2,057,629.07
4330 Dir de Tránsito	2,298,341.00	-228,817.04	2,069,523.96	2,069,523.96	2,069,523.96	8,198.44
4340 Dir de C4 y Analisis de la Información	798,044.00	1,184,858.47	1,982,902.47	1,985,704.03	1,985,704.03	126,432.49
4350 Dir Administrativa de Seg Pub y Vigilancia	3,606,267.00	-2,360,948.79	1,445,318.21	1,318,905.72	1,318,905.72	35,554.49
4360 Dir de Prevención al Delito	807,333.00	-269,337.74	537,995.26	502,404.77	485,109.21	401,030.61
4400 Contraloría Municipal	2,657,475.00	-352,377.78	2,305,097.22	1,604,066.61	1,722,592.61	327,536.20
4410 Dir de Fiscalización y Auditoría	1,351,799.00	14,150.43	1,365,949.43	1,038,713.23	1,038,713.23	11,582.26
4420 Dir de Transparencia y Archivo	540,275.00	9,895.64	550,260.64	539,102.36	539,102.36	137,463.88
4430 Dir Anticorrupción	559,765.00	-108,848.83	450,916.17	318,481.29	313,481.29	12,830,270.49
4500 Oficina Ejecutiva del Alcalde	10,076,173.00	9,524,147.05	19,599,320.05	15,147,384.82	12,830,270.49	4,451,335.23
4510 Dir Técnica de Gabinete	92,483.00	365,031.74	457,514.74	430,363.46	430,363.46	27,151.28



**Municipio de Santiago, N.L.**  
**Estado Analítico del Ejercicio del Presupuesto de Egresos**

Clasificación Administrativa

TERCER INFORME DE GESTIÓN TRIMESTRAL 2022

Del 01 de Enero al 30 de Septiembre del 2022



Gobierno de Santiago

Concepto	E G R E S O S					Sub-Ejercicio 8 = (3+4)
	Aprobado 1	Ampl./Reducc. 2	Modificado 3 = (1 + 2)	Devergado 4	Pagado 5	
4520 Dir de Comunicación Social	5,820,047.00	-3,855,530.87	1,965,316.13	1,893,306.65	1,893,306.65	70,207.46
4530 Dir de Relaciones Públicas	576,468.00	19,300.81	594,828.81	577,740.81	577,740.81	17,098.00
4540 Dir de Logística y Agenda	740,976.00	-139,405.13	601,570.87	601,570.87	601,570.87	593,017.34
4600 Sra de Administración	11,046,837.00	-4,321,895.08	6,723,941.92	6,140,924.58	5,763,709.87	68,172.99
4601 Coord General de Taller Mecánico	1,539,648.00	236,441.53	1,776,089.53	1,707,916.54	1,658,971.98	2,088,877.38
4610 Dir de Recursos Humanos	3,799,307.00	-54,395.08	3,744,921.92	1,676,044.54	1,676,044.54	696,242.60
4611 Coord de Seguridad Social	10,362,290.00	827,763.75	11,190,053.75	10,303,811.15	8,406,064.46	199,516.24
4620 Dir de Mantenimiento	2,372,477.00	-1,376,662.21	995,814.79	836,298.55	824,297.19	102,169.78
4621 Coord de Vigilancia	4,103,084.00	-1,065,351.13	3,047,692.87	2,945,503.09	2,945,503.09	1,659,627.28
4622 Coord de Vigilancia	2,302,138.00	-435,296.42	1,862,841.58	1,859,627.28	1,859,627.28	3,214.30
4630 Dir de Planerías y Servicios Funerarios	8,908,781.00	-4,447,545.33	4,461,235.67	3,936,745.44	3,738,092.89	524,490.23
4640 Jubilados	6,013,436.00	-1,176,123.12	4,837,312.88	4,537,312.88	4,537,312.88	2,648,646.45
4650 Pensionados por Edad	4,794,931.00	1,893,066.01	6,687,997.01	4,039,346.56	4,039,346.56	800.00
4660 Pensionados por Enfermedad	3,436,782.00	-910,950.41	2,525,831.59	2,525,831.59	2,525,831.59	36,673.40
4670 Pensionados por Viudez	5,068,370.00	-686,925.59	4,381,444.42	4,381,444.42	4,381,444.42	1,403,598.18
4680 Sindacato	3,741,850.00	219,614.30	3,961,464.30	3,924,750.90	3,924,750.90	198,734.32
4700 Sra de Desarrollo Social	5,635,273.00	7,891,597.04	13,216,870.04	11,813,271.86	11,146,052.43	778,701.95
4710 Dir General de Bienestar Social	463,892.00	289,337.62	773,229.62	614,774.80	614,774.80	158,454.82
4720 Dir de Educación	4,971,897.00	264,261.72	5,236,158.72	5,057,424.40	4,796,748.11	198,734.32
4730 Dir de Deportes	6,660,191.00	1,374,991.47	8,035,172.47	7,839,557.20	7,264,738.02	195,615.27
4740 Dir de Salud	3,871,850.00	-1,466,330.32	2,395,519.68	1,569,817.72	1,578,817.72	66,033.97
4750 Dir de Atención a la Mujer	1,165,583.00	-110,135.28	1,055,447.72	989,416.75	989,082.67	572.80
4760 Dir de Apoyo a la Juventud	1,413,144.00	-812,845.71	600,298.29	589,725.49	599,725.49	2,216,872.96
4800 Sra de Participación Ciudadana	7,872,446.00	-4,186,553.80	3,685,892.20	3,685,892.20	3,685,892.20	87,574.46
4830 DIR DE ATENCION Y VINCULACION CIUDADANA	2,199,780.00	222,806.47	2,422,586.47	2,422,806.47	2,422,806.47	620,664.82
4810 Dir de Participación Ciudadana	737,077.00	108,825.16	845,902.16	844,718.19	844,718.19	1,183.97
4820 Dir de Gestión Social	2,408,638.00	-780,087.39	1,628,550.61	1,628,550.61	1,628,550.61	1,688,793.65
4900 Sra de Obras Públicas	39,265,393.38	79,265,393.38	118,530,786.76	63,383,080.07	61,133,164.01	55,501,534.31
4910 Dir de Obras Públicas	3,703,983.00	1,057,740.28	4,761,723.28	4,130,106.10	3,965,948.86	641,517.18
4911 Coord de Construcción	1,485,241.00	-265,418.54	1,219,822.46	895,951.88	895,951.88	363,260.39
4920 Dir de Normalidad	353,487.00	-109,567.43	243,919.57	243,919.57	229,097.52	14,822.05
4930 Dir de Estimaciones, Costos y Contratos	16,196,008.00	8,188,879.21	24,384,887.21	15,945,335.96	14,443,972.01	14,466,647.46
5000 Sra de Servicios Públicos	11,309,437.00	-3,188,879.21	8,120,557.79	7,522,470.99	7,522,470.99	596,066.80
5010 Dir de Imagen y Mito Urbano	24,344,640.00	-19,013,076.55	5,331,563.45	4,875,663.54	4,875,663.54	455,093.91







**Municipio de Santiago, N.L.**  
**Estado Analítico del Ejercicio del Presupuesto de Egresos**

Clasificación Administrativa

TERCER INFORME DE GESTION TRIMESTRAL 2022

Del 01 de Enero al 30 de Septiembre del 2022



Gobierno  
de Santiago

Concepto	E G R E S O S					Sub-Ejercicio 8 = (3+4)
	Aprobado 1	Ampli/Reducc. 2	Modificado 3 = (1 + 2)	Devengado 4	Pagado 5	
5030 Dir de Alumbrado Público	10,882,284.00	-1,556,252.32	8,926,041.68	7,474,538.89	7,428,094.56	1,251,501.99
5040 Dir de Limpia	1,375,540.00	17,931,671.37	19,307,211.37	18,726,918.42	17,715,372.32	590,292.95
5050 Dir Técnica de Ser Pub	592,396.00	244,600.42	837,186.42	808,395.85	779,163.85	28,790.57
5100 Sra de Desarrollo Urbano	4,158,315.00	-1,738,919.95	2,417,395.04	1,047,405.63	1,031,536.19	1,369,965.41
5110 Dir de Control Urbano	1,916,649.00	-653,279.56	1,257,369.34	1,148,553.99	1,146,553.99	108,615.35
5120 Dir de Planeación e Ingeniería Vial	496,549.00	-229,544.48	267,004.52	441,830.11	441,830.11	-174,825.59
5130 Dir Jurídica de Desarrollo Urbano	387,520.00	-102,403.95	285,116.05	285,116.07	285,116.07	-0.02
5140 Dir de Fraccionamientos y Regulaciones	492,532.00	-462,532.00				
5150 Dir de Anuncios y Publicidad Exterior	249,976.00	113,085.05	363,061.05	363,461.07	363,461.07	-400.01
5200 Sra de Desarrollo Económico y Cultura	5,298,958.00	-1,332,805.87	3,966,152.13	2,319,646.48	1,958,744.58	1,646,503.65
5210 Dir de Fomento a la Inversión	743,405.00	-160,165.39	583,239.61	315,589.81	315,589.81	267,649.80
5220 Dir de Desarrollo Rural	573,861.00	18,528.71	592,789.71	592,227.99	592,227.99	561.72
5230 Dir de Arte y Cultura	2,230,646.00	-63,198.23	2,167,447.77	2,163,917.86	2,163,163.86	3,529.91
5240 Dir de Empleo y Desarrollo Empresarial	327,647.00	314,923.81	642,570.81	623,737.36	623,737.36	18,833.45
5300 Dir General del Sistema Municipal para el Desarrollo Integral de la Familia	4,368,394.00	13,386,993.14	17,755,273.14	13,656,944.58	12,692,129.27	4,059,328.56
5310 Dir de Centros DIF	3,185,084.00	1,463,705.18	4,648,793.18	4,364,303.71	3,815,031.44	284,465.47
5311 COORDINACION CENTROS DIF	15,700.00	34,396.16	50,096.16	50,096.16	50,096.16	
5320 Dir de Bienestar Integral	3,077,398.00	-919,107.62	2,158,290.38	1,942,629.37	1,942,629.37	215,661.01
5330 Dir Administrativa DIF	2,936,338.00	-727,127.50	2,209,210.50	1,542,749.02	1,542,749.02	666,461.48
5340 Dir Municipal de Protección de Niños, Niñas y Adolescentes	1,643,000.00	554,016.66	2,197,016.66	2,003,490.81	1,962,169.28	183,526.05
5380 Dir de Atención e Inclusión a Personas con Discapacidad	45,105.00	209,673.94	254,779.94	253,729.92	253,729.92	1,050.02
5360 Dir de Apoyo Social y Voluntariado	10,799.00	1,027,407.46	1,038,206.46	1,022,316.80	1,022,316.80	15,889.66
5400 Dir General de Turismo y Eventos	4,232,311.00	3,944,865.11	8,177,177.11	3,365,541.04	2,958,294.72	4,811,536.07
5410 Dir de Promoción Turística	653,025.00	-77,235.94	575,789.06	244,665.32	244,665.32	331,119.74
5420 Dir de Eventos Especiales	594,022.00	79,100.67	673,192.67	624,880.07	624,880.07	48,312.60
5400 Dir de Planeación y Eficacia de Pueblos Mágicos	30,718.00	-22,412.24	285,286.76	235,828.87	235,828.87	49,469.89
5500 Dir General de Protección al Medio Ambiente y Bienestar Animal	2,191,196.00	108,579.79	2,260,175.79	1,427,561.75	1,136,620.22	632,614.04
5510 Dir de Ecología	846,127.00	859,039.23	1,705,167.23	1,363,728.10	1,326,380.90	351,428.13
5520 Dir de Prevención, Cultura Ambiental y Protección Animal	43,802.00	298,356.53	302,158.53	295,160.89	235,218.49	42,997.64
5600 Dir Gral de Protección y AT al Adulto Mayor	250,886.00	8,562,184.34	8,812,870.34	8,393,828.20	7,993,093.00	419,042.14
5610 Dir de Protección al Adulto Mayor	50,064.00	253,643.77	303,907.77	291,907.77	291,907.77	12,000.00
5620 Dir de Atención al Adulto Mayor	7,614,659.00	-6,977,713.06	638,955.94	292,538.22	292,538.22	344,417.72
5700 Dir General de Planeación, Gestión Pública e Innovación	161,662.00	16,101,987.79	16,263,649.79	13,276,411.72	11,940,215.16	2,967,238.07
5710 Dir de Informática	8,835,978.00	-5,827,973.56	3,007,504.44	2,917,678.69	2,901,171.57	89,625.75
5720 Dir de Calidad y Mejora Regulatoria	716,636.00	-238,714.29	478,121.71	468,056.07	468,056.07	10,065.64





Gobierno de Santiago



**Municipio de Santiago, N.L.**  
**Estado Analítico del Ejercicio del Presupuesto de Egresos**

Clasificación Administrativa

TERCER INFORME DE GESTION TRIMESTRAL 2022


Del 01 de Enero al 30 de Septiembre del 2022


Concepto	E G R E S O S					Sub-Ejercicio 8 = (3-4)
	Aprobado 1	Ampl./Reducc. 2	Modificado 3 = (1+2)	Devengado 4	Pagado 5	
5730 Dir. de Planeación	361,947.00	303,206.77	665,153.77	665,153.77	660,687.77	
5740 Dir. de Seguimiento y Evaluación del Desempeño	56,202.00	527,651.84	579,956.84	579,956.84	579,956.84	

*David de la Peña Marroquín*  
 Lic. David de la Peña Marroquín  
 Presidente Municipal

*C. Francisco Javier Almaguer Tamez*  
 C. Francisco Javier Almaguer Tamez  
 Tesorero Municipal

*Lic. Ana Lucha Espinosa de Tamez*  
 Lic. Ana Lucha Espinosa de Tamez  
 Sindico Primero





# Gobierno de Santiago

## ESTADOS E INFORMES PROGRAMATICOS TERCER TRIMESTRE 2022





**Municipio de Santiago, N.L.**  
**Estado Analítico del Ejercicio del Presupuesto de Egresos**  
 TERCER INFORME DE GESTIÓN TRIMESTRAL 2022  
 Del 01 de Enero al 30 de Septiembre del 2022



Gobierno  
de Santiago

NOR 01 09 004

Finalidad / Función	E G R E S O S					Sub-Ejercicio 8=(3-4)
	Aprobado 1	Ampli./Reducc. 2	Modificado 3=(1+2)	Devengado 4	Pagado 5	
<b>01 Programas</b>	509,735,907.00	113,188,166.87	622,924,073.87	481,096,992.48	465,201,161.83	141,827,081.39
Subsidios: Sector Social y Privado o Entidades Federativas y Municipios	30,270,371.00	5,677,455.20	35,947,826.20	36,122,435.49	36,122,435.49	-174,609.29
Sujetos a Reglas de Operación	30,270,371.00	5,675,982.00	35,946,353.00	36,119,482.15	36,119,482.15	-173,129.15
Otros Subsidios		1,473.20	1,473.20	2,953.34	2,953.34	-1,480.14
<b>Desempeño de las Funciones</b>	340,952,562.00	135,102,835.51	476,055,397.51	349,299,761.11	331,730,743.99	126,755,636.40
Presación de Servicios Públicos	236,321,591.00	24,461,220.38	260,782,811.38	225,265,339.69	212,145,365.96	35,527,471.69
Provisión de Bienes Públicos						
Planeación, seguimiento y evaluación de políticas públicas	1,155,085.00	405,172.91	1,560,257.91	1,550,142.27	1,545,676.27	10,065.64
Promoción y fomento	11,626,836.00	3,188,732.12	14,815,568.12	7,642,042.92	6,873,892.70	7,173,525.20
Regulación y supervisión	5,800,125.00	-1,212,233.36	4,587,891.64	4,076,995.53	4,066,740.13	510,932.11
Funciones de las Fuerzas Armadas (Únicamente Gobierno Federal)						
Específicos						
Proyectos de inversión	86,048,925.00	108,259,993.45	194,308,918.46	110,775,276.70	107,099,068.93	83,533,641.76
<b>Administrativos y de Apoyo</b>	119,199,455.00	-26,411,190.74	92,788,264.26	80,191,658.43	75,864,844.90	12,995,595.83
Apoyo al proceso presupuestario y para mejorar la eficiencia institucional	107,058,216.00	-25,438,770.49	81,659,745.51	69,926,463.94	65,681,264.77	11,733,281.57
Apoyo a la función pública y al mejoramiento de la gestión	6,463,617.00	-1,316,562.55	7,167,054.45	6,340,403.59	6,258,789.23	826,650.86
Operaciones ajenas	3,677,322.00	344,142.30	3,981,464.30	3,924,790.90	3,924,790.90	36,673.40
<b>Compromisos</b>						
Obligaciones de cumplimiento de resolución jurisdiccional						
Declaraciones Naturales						
<b>Obligaciones</b>	19,313,519.00	-1,180,933.10	18,132,585.90	15,483,137.45	15,483,137.45	2,649,448.45
Pensiones y jubilaciones	19,313,519.00	-1,180,933.10	18,132,585.90	15,483,137.45	15,483,137.45	2,649,448.45
Aplicaciones a la seguridad social						
Aportaciones a fondos de estabilización						
Aportaciones a fondos de inversión y reestructura de pensiones						
<b>Programas de Gasto Federalizado (Gobierno Federal)</b>						
Gasto Federalizado						
<b>02 Participaciones a Entidades Federativas y Municipios</b>						
03 Costo Financiero, Deuda o Apoyos a Deudores y Ahorradores de la Banca	1,319,320.00	-348,047.76	971,272.24	971,272.24	971,272.24	
04 Adeudos de Ejercicios Fiscales Anteriores						
<b>TOTAL DEL GASTO</b>	511,055,227.00	112,840,119.11	623,895,346.11	482,063,264.72	460,172,434.07	141,827,081.39

77





## Municipio de Santiago, N.L.

### Estado Analítico del Ejercicio del Presupuesto de Egresos

Clasificación Funcional (Finalidad y Función)

TERCER INFORME DE GESTIÓN TRIMESTRAL 2022


Del 01 de Enero al 30 de Septiembre del 2022




Gobierno  
de Santiago


Concepto	E G R E S O S					Sub-Ejercicio 8 (3-4)
	Aprobado 1	Ampli./Reducc. 2	Modificado 3 = (1 + 2)	Devenido 4	Pagado 5	
<b>TOTAL GENERAL</b>	<b>511,055,227.00</b>	<b>112,840,119.11</b>	<b>623,895,346.11</b>	<b>482,068,264.72</b>	<b>460,172,434.07</b>	<b>141,827,081.39</b>
<b>01 Gobierno</b>	<b>297,941,655.00</b>	<b>6,070,211.82</b>	<b>304,011,866.82</b>	<b>258,190,885.79</b>	<b>246,835,026.28</b>	<b>45,820,981.03</b>
0101 Legislación	5,127,705.00	2,010,728.84	7,138,433.84	7,067,627.19	7,058,753.19	70,805.65
0102 Justicia	3,741,650.00	219,614.30	3,961,264.30	3,924,790.90	3,924,790.90	36,672.40
0103 Coordinación de la política de gobierno	39,577,169.00	7,880,646.85	47,257,815.85	39,640,635.66	37,024,188.78	7,417,162.19
0104 Relaciones exteriores	2,348,082.00	-685,463.32	1,662,618.68	1,655,114.49	1,449,121.69	7,514.19
0105 Asuntos financieros y fiscales	76,650,786.00	-33,654,500.44	42,996,285.56	36,395,677.48	35,898,406.53	6,590,608.06
0106 Seguridad nacional						
0107 Asuntos de orden público y de seguridad interior	99,464,935.00	34,524,362.42	133,989,297.42	112,557,753.98	108,672,595.75	21,431,543.44
0108 Otros servicios generales	71,031,118.00	-4,015,176.83	67,015,941.17	56,849,286.09	52,807,169.44	10,166,653.08
<b>02 Desarrollo Social</b>	<b>200,956,416.00</b>	<b>104,023,643.14</b>	<b>304,980,059.14</b>	<b>216,147,483.98</b>	<b>206,375,663.06</b>	<b>88,832,575.16</b>
0201 Protección ambiental	32,465,695.00	30,478,724.49	62,944,419.49	46,043,571.90	43,159,198.78	16,920,658.59
0202 Vivienda y servicios a la comunidad	96,527,577.00	50,869,923.77	147,397,500.77	90,091,333.99	87,098,833.48	60,246,166.78
0203 Salud	3,871,850.00	-1,486,330.32	2,385,519.68	1,596,877.72	1,578,817.72	778,701.96
0204 Recreación, cultura y otras manifestaciones sociales	6,850,837.00	1,311,763.24	8,162,600.24	10,003,475.06	9,427,901.88	199,145.18
0205 Educación	11,091,062.00	8,155,195.38	19,246,257.38	17,485,471.06	16,559,575.34	1,760,787.32
0206 Protección social	42,510,667.00	15,687,316.57	58,197,983.57	49,337,672.01	46,961,527.70	8,860,311.56
0207 Otros asuntos sociales	2,578,727.00	-922,880.99	1,655,846.01	1,589,142.24	1,588,808.16	66,603.77
<b>03 Desarrollo Económico</b>	<b>12,157,156.00</b>	<b>2,746,264.15</b>	<b>14,903,420.15</b>	<b>7,725,894.95</b>	<b>6,961,744.73</b>	<b>7,773,525.20</b>
0301 Asuntos económicos, comerciales y laborales en general	6,370,010.00	-1,178,047.45	5,191,962.55	3,258,876.65	2,898,071.75	1,932,966.90
0302 Agropecuaria, silvicultura, pesca y caza						
0303 Combustibles y energía						
0304 Minería, manufacturas y construcción						
0305 Transporte						
0306 Comunicaciones						
0307 Turismo						
0308 Ciencia, tecnología e innovación						
0309 Otros industrias y otros asuntos económicos						
<b>04 Otros NO Clasificados en Funciones Anteriores</b>						
0401 Transacciones de la deuda pública / costo financiero de la deuda						
0402 Transferencias, participaciones y aportaciones entre diferentes niveles y órdenes de gobierno						
0403 Saneamiento del sistema financiero						
0404 Aduellos de ejercicios fiscales anteriores						
	5,787,146.00	3,924,311.60	9,711,457.60	4,470,919.30	4,063,672.98	5,240,538.30



  
Lic. David de la Peña Marroquin  
Presidente Municipal

  
C. Francisco Javier Armaquer Tamez  
Tesorero Municipal

  
Lic. Ana Lucha Espinoza Tamez  
Síndico Primero



# Gobierno de Santiago

## INDICADORES DE POSTURA LEGAL





Santiago Nuevo León


Ayuntamiento de Santiago, N.L. Indicadores de Postura Fiscal TERCER INFORME DE GESTIÓN TRIMESTRAL 2022 Del 1 de enero al 30 de septiembre de 2022			
Concepto	Estimado/Aprobado	Devengado	Recaudado/Pagado
I. Ingresos Presupuestarios	\$ 511,055,226	\$ 544,527,125	\$ 544,527,125
1. Ingresos del Gobierno de la Entidad Federativa	511,055,226	544,527,125	544,527,125
2. Ingresos del Sector Paraestatal			
II. Egresos Presupuestarios	\$ 510,077,996	\$ 481,359,008	\$ 459,463,177
3. Egresos del Gobierno de la Entidad Federativa	510,077,996	481,359,008	459,463,177
4. Egresos del Sector Paraestatal			
III. Balance Presupuestario (Superávit o Déficit) (III = I - II)	\$ 977,830	\$ 63,168,117	\$ 85,063,948
Concepto	Estimado/Aprobado	Devengado	Recaudado/Pagado
III. Balance presupuestario (Superávit o Déficit)	977,830	63,168,117	85,063,948
IV. Intereses, Comisiones y Gastos de la Deuda	341,489	202,015	262,015
V. Balance Primario ( Superávit o Déficit) (V= III + IV)	\$ 1,319,319	\$ 63,430,132	\$ 85,325,963
Concepto	Estimado/Aprobado	Devengado	Recaudado/Pagado
A. Financiamiento			
B. Amortización de la deuda	977,831	709,257	709,257
C. Financiamiento Neto	\$ 977,831	\$ 709,257	\$ 709,257

COE MUNICIPAL  
DE SANTIAGO, N.L.

PRESIDENTE MUNICIPAL  
 LIC. DAVID DE LA PEÑA MARROQUÍN

TESORERO MUNICIPAL  
 C. FRANCISCO JAVIER ALMAGUER TAMÉZ

SINDICO PRINCIPAL  
 LIC. ANA LORE ESPINOSA RAMÉZ

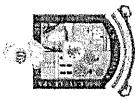


# Gobierno de Santiago

## FORMATOS DE LA LEY DE DISCIPLINA FINANCIERA







**Municipio de Santiago, N.L.**  
**Estado de Situación Financiera Detallado - LDF**  
 TERCER INFORME DE GESTIÓN TRIMESTRAL 2022  
 Al 30 de Septiembre del 2022 y al 31 de Diciembre del 2021



Gobierno  
de Santiago

Pagina 1

Concepto (c)	2022 (D)	Al 31 de Dic. del 2021 (E)	Concepto (c)	2022 (D)	Al 31 de Dic. del 2021 (E)
<b>ACTIVO</b>					
<b>IA. Activo Circulante</b>					
<b>IIA. Pasivo Circulante</b>					
a. Efectivo y Equivalentes (e=a1+a2+a3+a4+a5+a6+a7)	73,643,935.49	19,339,402.29	b. Cuentas Por Pagar a Corto Plazo	24,913,181.09	8,449,701.74
a1) Efectivo	162,000.00	178,000.00	a1) Servicios Personales Por Pagar a Corto Plazo	-275,879.47	-141,990.00
a2) Bancos/Tesorería	52,254,775.13	17,138,517.41	a2) Proveedores Por Pagar a Corto Plazo	19,958,834.64	6,435,933.22
a3) Bancos/Dependencias y Otros			a3) Contratistas Por Obras Públicas Por Pagar a Corto Plazo	1,980,963.62	118,168.59
a4) Inversiones Temporales (hasta 3 Meses)			a4) Participaciones y Aportaciones Por Pagar a Corto Plazo		
a5) Fondos Con Afectación Específica			a5) Transferencias Otorgadas Por Pagar a Corto Plazo	148,482.02	146,082.02
a6) Depósitos De Fondos De Terceros En Garantía Y/o Administración	21,227,160.36	2,022,894.88	a6) Intereses, Comisiones y Otros Gastos De La Deuda Pública Por		
a7) Otros Efectivos y Equivalentes			a7) Retenciones y Contribuciones Por Pagar a Corto Plazo	681,599.25	1,633,320.21
b. Derechos a Recibir, Efectivo o Equivalentes	4,812,968.41	414,849.54	a8) Devoluciones De La Ley De Ingresos Por Pagar a Corto Plazo	-141,557.00	
b1) Inversiones Financieras De Corto Plazo			a9) Otras Cuentas Por Pagar a Corto Plazo	2,560,748.03	258,187.70
b2) Cuentas Por Cobrar a Corto Plazo					
b3) Deudores Diversos Por Cobrar a Corto Plazo	1,715,393.06	363,738.86	b. Documentos Por Pagar a Corto Plazo (b=b1+b2+b3)		
b4) Ingresos Por Recuperar a Corto Plazo			b1) Documentos Comerciales Por Pagar a Corto Plazo		
b5) Deudores Por Anticipos De La Tesorería a Corto Plazo			b2) Documentos Con Contratistas Por Obras Públicas Por Pagar a		
b6) Préstamos Otorgados a Corto Plazo			b3) Otros Documentos Por Pagar a Corto Plazo		
b7) Otros Derechos a Recibir Efectivo o Equivalentes a Corto Plazo	3,097,565.35	51,110.66	c. Porción a Corto Plazo De La Deuda Pública a Largo Plazo	945,675.72	945,675.72
c. Derechos a Recibir Bienes o Servicios (c=c1+c2+c3+c4+c5)	26,744,475.58	4,474,125.20	c1) Porción a Corto Plazo De La Deuda Pública Interna	945,675.72	
c1) Anticipo a Proveedores Por Adquisición De Bienes y Prestación De	1,266,576.50	466,576.50	c2) Porción a Corto Plazo De La Deuda Pública Externa		
c2) Anticipo a Proveedores Por Adquisición De Bienes Inmuebles y	70,309.64	70,309.64	c3) Porción a Corto Plazo De Arrendamiento Financiero		
c3) Anticipo a Proveedores Por Adquisición De Bienes Intangibles a			d. Títulos y Valores a Corto Plazo (d=d1+d2)		
c4) Anticipo a Contratistas Por Obras Públicas a Corto Plazo	25,407,589.44	3,937,299.06	d1) Títulos y Valores De La Deuda Pública Interna a Corto Plazo		
c5) Otros Derechos a Recibir Bienes o Servicios a Corto Plazo			d2) Títulos y Valores De La Deuda Pública Externa a Corto Plazo		
d. Inventarios (d=d1+d2+d3+d4+d5)			e. Pasivos Diferidos a Corto Plazo (e=e1+e2+e3)		
d1) Inventario De Mercancías Para Venta			e1) Ingresos Cobrados Por Adelantado a Corto Plazo		
d2) Inventario De Mercancías Terminadas			e2) Intereses Cobrados Por Adelantado a Corto Plazo		
d3) Inventario De Mercancías En Proceso De Elaboración			e3) Otros Pasivos Diferidos a Corto Plazo		





## Municipio de Santiago, N.L. Estado de Situación Financiera Detallado - LDF

TERCER INFORME DE GESTIÓN TRIMESTRAL 2022

Al 30 de Septiembre del 2022 y al 31 de Diciembre del 2021



Gobierno  
de Santiago

Página 2

(Pesos)

Concepto (c)	2022 (D)	Al 31 de Dic. del 2021 (E)	Concepto (c)	2022 (D)	Al 31 de Dic. del 2021 (E)
d4) Inventario De Materiales Primas, Materiales y Suministros Para			f. Fondos y Bienes De Terceros En Garantía Y/o Administración a Corto		
d5) Bienes En Tránsito			f1) Fondos En Garantía a Corto Plazo		
e. Almacenes (e=e1)			f2) Fondos En Administración a Corto Plazo		
e1) Almacén De Materiales y Suministros De Consumo			f3) Fondos Contingentes a Corto Plazo		
f. Estimación Por Pérdida o Deterioro De Activos Circulantes (f=f1+f2)			f4) Fondos De Fideicomisos, Mandatos y Contratos Análogos a Corto		
f1) Estimaciones Para Cuentas Incoobrables Por Derechos a Recibir	-377,339.35	-377,339.35	f5) Otros Fondos De Terceros En Garantía Y/o Administración a Corto		
f2) Estimación Por Deterioro De Inventarios	-377,339.35	-377,339.35	f6) Valores y Bienes En Garantía a Corto Plazo		
g. Otros Activos Circulantes (g=g1+g2+g3+g4)			g. Provisiones a Corto Plazo (g=g1+g2+g3)		
g1) Valores En Garantía			g1) Provisión Para Demandas y Juicios a Corto Plazo		
g2) Bienes En Garantía (excluye Depósitos De Fondos)			g2) Provisión Para Contingencias a Corto Plazo		
g3) Bienes Derivados De Embargos, Decomisos, Aseguramientos y			g3) Otras Provisiones a Corto Plazo		
g4) Adquisición Con Fondos De Terceros			h. Otros Pasivos a Corto Plazo (h=h1+h2+h3)		
TOTAL IA. Activo Circulante	104,824,060.13	23,851,037.68	h1) Ingresos Por Clasificar	26,992.00	26,992.00
IB. Activo No Circulante			h2) Recaudación Por Participar	26,992.00	26,992.00
a. Inversiones Financieras a Largo Plazo	2,559,070.99	2,559,070.99	h3) Otros Pasivos Circulantes		
b. Derechos a Recibir Efectivo o Equivalentes a Largo Plazo			TOTAL IIA. Pasivo Circulante	25,885,848.81	9,422,369.46
c. Bienes Inmuebles, Infraestructura y Construcciones En Proceso	693,956,249.56	832,981,560.75	II B. Pasivo No Circulante		
d. Bienes Muebles	175,793,883.77	134,661,395.33	a. Cuentas Por Pagar a Largo Plazo		
e. Activos Intangibles	22,492,945.74	12,015,305.14	b. Documentos Por Pagar a Largo Plazo		
f. Depreciación, Deterioro y Amortización Acumulada De Bienes	-101,805,801.76	-90,614,638.90	c. Deuda Pública a Largo Plazo	2,127,771.43	2,837,028.22
g. Archivos Diferidos			d. Pasivos Diferidos a Largo Plazo		
h. Estimación Por Pérdida o Deterioro De Activos No Circulantes			e. Fondos y Bienes De Terceros En Garantía Y/o Administración a		
i. Otros Activos No Circulantes			f. Provisiones a Largo Plazo		
TOTAL IB. Activo No Circulante	992,996,348.30	881,602,713.31	TOTAL IIB. Pasivo No Circulante	2,127,771.43	2,837,028.22
84			II TOTAL Pasivo	28,013,620.24	12,259,397.68



**Municipio de Santiago, N.L.**  
**Estado de Situación Financiera Detallado - LDF**

TERCER INFORME DE GESTIÓN TRIMESTRAL 2022  
 Al 30 de Septiembre del 2022 y al 31 de Diciembre del 2021



Gobierno de Santiago

Página 3

Concepto (c)	2022 (D)	Al 31 de Dic. del 2021 (E)	Concepto (c)	2022 (D)	Al 31 de Dic. del 2021 (E)
I. Total Activo	1,097,820,408.43	915,453,750.99	<b>HACIENDA PÚBLICA/PATRIMONIO</b>		
			<b>IIIA. Hacienda Pública/Patrimonio Contribuido</b>		
			a. Aportaciones (b=		
			a1) Aportaciones		
			b. Donaciones De Capital (b=		
			b1) Donaciones De Capital		
			c. Actualización De La Hacienda Pública/Patrimonio (c=		
			c1) Actualización De La Hacienda Pública/Patrimonio		
			<b>TOTAL IIIA. Hacienda Pública/Patrimonio Contribuido</b>		
			<b>IIIB. Hacienda Pública /Patrimonio Generado</b>		
			a. Resultados Del Ejercicio (ahorro/ Desahorro)	166,853,440.88	118,739,325.05
			b. Resultados De Ejercicios Anteriores	592,297,923.73	473,601,538.94
			c. Revalúos		
			d. Reservas		
			e. Rectificaciones De Resultados De Ejercicios Anteriores	310,655,415.58	310,853,489.32
			<b>TOTAL IIIB. Hacienda Pública /Patrimonio Generado</b>	<b>1,069,806,788.19</b>	<b>903,194,353.31</b>
			<b>IIIC. Exceso o Insuficiencia En La Actualización De La</b>		
			a. Resultado Por Posición Monetaria		
			b. Resultado Por Tenencia De Activos No Monetarios		
			<b>TOTAL IIIC. Exceso o Insuficiencia En La Actualización De La Hacienda</b>		
			<b>III TOTAL Hacienda Pública Patrimonio</b>	<b>1,069,806,788.19</b>	<b>903,194,353.31</b>
			<b>IV. Total del Pasivo y Hacienda Pública/Patrimonio (IV = II + III)</b>	<b>1,097,820,408.43</b>	<b>915,453,750.99</b>


\* Bajo protesta de decir verdad declaramos que los Estados Financieros y sus Notas son razonablemente correctos y responsabilidad del emisor



*David de la Peña Marroquín*  
Lic. David de la Peña Marroquín  
Presidente Municipal

~~C. Francisco Javier Almáguera Tamez  
Tesorero Municipal~~

*Lic. Ana Lucía Esponceda Tamez*  
Lic. Ana Lucía Esponceda Tamez  
Síndico Primero





**Municipio de Santiago, N.L.**  
**Informe Analítico de la Deuda Pública y Otros Pasivos LDF**  
 TERCER INFORME DE GESTIÓN TRIMESTRAL 2022

Al 30 de Septiembre del 2022 y 2021  
 (PESOS)

Página 1


Denominación de las Deuda Pública y Otros Pasivos (c)	Saldo al 31 de Diciembre de 2021 (d)	Disposiciones del Periodo (e)	Amortizaciones del Periodo (f)	Revaluaciones, Reclasificaciones y Otros Ajustes (g)	Saldo Final del Periodo (h) h=d+e-f+g	Pago de Intereses del Periodo (i)	Pago de Comisiones y demás costos asociados durante el Periodo (j)
1. Deuda Pública (A = A + B)	3,782,703.94	709,256.79	1,418,513.58		3,073,447.15	262,015.45	
A. A Corto Plazo (A = a1 + a2 + a3)	945,675.72	709,256.79	709,256.79		945,675.72	262,015.45	
a1. Instituciones de Crédito	945,675.72	709,256.79	709,256.79		945,675.72	262,015.45	
a2. Títulos y Valores							
a3. Arrendamientos Financieros							
B. A Largo Plazo (B = b1 + b2 + b3)	2,837,028.22		709,256.79		2,127,771.43		
b1. Instituciones de Crédito	2,837,028.22		709,256.79		2,127,771.43		
b2. Títulos y Valores							
b3. Arrendamientos Financieros							
2. Otros Pasivos	8,476,693.74	21,484,827.91	5,021,348.56		24,940,173.09		
3. Total de la Deuda Pública y Otros Pasivos (3=1 + 2)	12,259,397.68	22,194,084.70	6,439,862.14		28,013,620.24	262,015.45	
4. Deuda Contingente 1 (Informativo)							
5. Valor de Instrumentos Bono Cupón Cero 2 (Informativo)							
Obligaciones a Corto Plazo (k)	Monito Contratado (i)	Plazo Pactado (m)	Tasa de Interés (n)	Comisiones y Costos Relacionados (o)	Tasa Efectiva (p)		
A. PRESTAMO A CUENTA DE PARTICIPACIONES	5,000,000.00	12 MESES	CETES 28 DIAS				

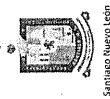
\* Bajo protesta de decir verdad declaramos que los Estados Financieros y sus Notas son razonablemente correctos y responsabilidad del emisor

Lic. David de la Peña Marroquín  
 Presidente Municipal

C. Francisco Javier Almaguer Tamez  
 Tesorero Municipal

Lic. Ana Lucía Espronceda Tamez  
 Síndico Primero





Santiago Nuevo León

Formato 3

Informe Analítico de Obligaciones Diferentes de Financiamientos - LDF

Ayuntamiento de Santiago, N.L.  
Informe Analítico de Obligaciones Diferentes de Financiamientos - LDF  
TERCER INFORME DE GESTIÓN TRIMESTRAL 2022  
Del 1 de enero al 30 de septiembre de 2022  
(PESOS)

Denominación de las Obligaciones Diferentes de Financiamiento (c)	Fecha del Contrato (d)	Fecha de inicio de operación del proyecto (e)	Fecha de vencimiento (f)	Monto de la inversión pactado (g)	Plazo pactado (h)	Monto promedio mensual de contraprestación (i)	Monto promedio pago de la contraprestación en el mes anterior al pago de la inversión (j)	Monto pagado de la inversión al 30 de diciembre de 2020	Monto pagado de la inversión acordado al 31 de diciembre de 2020	Saldo por pagar por inversión al 31 de diciembre de 2020 (m = g - l)
A. Asociaciones Pùblicas Privadas (APP's) (A=a+b+c+d) a) APP 1 b) APP 2 c) APP 3 d) APP XX										
B. Otros Instrumentos (B=a+b+c+d) a) Otro Instrumento 1 b) Otro Instrumento 2 c) Otro Instrumento 3 d) Otro Instrumento XX										
C. Total de Obligaciones Diferentes de Financiamiento (C=A+B)										
<b>NO APLICA</b>										

PRESIDENTE MUNICIPAL


*[Signature]*  
LIC. DAVID DE LA PEÑA MARQUIN

TESORERO MUNICIPAL

*[Signature]*  
C. FRANCISCO ANTONIO ALVAREZ

SHILCO PRIMERO

*[Signature]*  
LIC. ANA LUCÍA ESPINOSA GARCÍA





Santiago Nuevo León

Balance Presupuestario - LDF  
Ayuntamiento de Santiago, N.L.  
Balance Presupuestario - LDF  
**TERCER INFORME DE GESTIÓN TRIMESTRAL 2022**  
Del 1 de enero al 30 de septiembre de 2022  
(PESOS)

Formato 4

Concepto (C)	Estimado/ Aprobado (d)	Devengado	Recaudado/ Pagado
<b>A. Ingresos Totales (A = A1+A2+A3)</b>	\$ 510,077,395	\$ 543,817,868	\$ 543,817,868
A1. Ingresos de Libre Disposición	435,960,643	377,886,078	377,886,078
A2. Transferencias Federales Etiquetadas	75,094,583	166,641,047	166,641,047
A3. Financiamiento Neto	977,831	709,257	709,257
<b>B. Egresos Presupuestarios<sup>1</sup> (B = B1+B2)</b>	\$ 510,077,396	\$ 481,359,008	\$ 459,463,177
B1. Gasto No Etiquetado (sin incluir Amortización de la Deuda Pública)	435,755,608	373,466,447	353,652,178
B2. Gasto Etiquetado (sin incluir Amortización de la Deuda Pública)	74,321,788	107,892,561	105,610,999
<b>C. Remanentes del Ejercicio Anterior (C = C1 + C2)</b>		21,336,295	21,336,295
C1. Remanentes de Ingresos de Libre Disposición aplicados en el periodo		19,990,193	19,990,193
C2. Remanentes de Transferencias Federales Etiquetadas aplicados en el periodo		1,346,102	1,346,102
<b>I. Balance Presupuestario (I = A - B + C)</b>	\$ 1	\$ 83,795,155	\$ 105,690,986
<b>II. Balance Presupuestario sin Financiamiento Neto (II = I - A3)</b>	\$ 977,830	\$ 84,504,412	\$ 106,400,243






Concepto	Aprobado		Devengado		Pagado	
	\$	977,830	\$	63,168,117		\$
III. Balance Presupuestario sin Financiamiento Neto y sin Remanentes del Ejercicio Anterior (III= II - C)						
E. Intereses, Comisiones y Gastos de la Deuda (E = E1+E2)		341,489		262,015		262,015
E1. Intereses, Comisiones y Gastos de la Deuda con Gasto No Etiquetado		341,489		262,015		262,015
E2. Intereses, Comisiones y Gastos de la Deuda con Gasto Etiquetado		-		-		-
IV. Balance Primario (IV = III + E)	\$	1,319,319	\$	63,430,133	\$	85,325,963
Concepto		Estimado/ Aprobado		Devengado		Recaudado/ Pagado
F. Financiamiento (F = F1 + F2)		0		-		-
F1. Financiamiento con Fuente de Pago de Ingresos de Libre Disposición				-		-
F2. Financiamiento con Fuente de Pago de Transferencias Federales Etiquetadas		977,831		709,257		709,257
G. Amortización de la Deuda (G = G1 + G2)		977,831		709,257		709,257
G1. Amortización de la Deuda Pública con Gasto No Etiquetado		977,831		709,257		709,257
G2. Amortización de la Deuda Pública con Gasto Etiquetado		-		-		-
A3. Financiamiento Neto (A3 = F - G)	-\$	977,831	-\$	709,257	-\$	709,257
Concepto		Estimado/ Aprobado		Devengado		Recaudado/ Pagado
A1. Ingresos de Libre Disposición		435,960,643		377,886,078		377,886,078
A3.1 Financiamiento Neto con Fuente de Pago de Ingresos de Libre Disposición (A3.1 = F1 - G1)		977,831		709,257		709,257
F1. Financiamiento con Fuente de Pago de Ingresos de Libre Disposición		-		-		-
G1. Amortización de la Deuda Pública con Gasto No Etiquetado		977,831		709,257		709,257





Concepto	Estimado/ Aprobado	Devengado	Recaudado/ Pagado
B1. Gasto No Etiquetado (sin incluir Amortización de la Deuda Pública)	435,755,608	373,466,447	353,852,178
C1. Remanentes de Ingresos de Libre Disposición aplicados en el periodo		19,990,193	19,990,193
V. Balance Presupuestario de Recursos Disponibles (V = A1 + A3.1 - B1 + C1)	772,796 \$	23,700,566 \$	43,314,835 \$
VI. Balance Presupuestario de Recursos Disponibles sin Financiamiento Neto (VI = V - A3.1)	205,035 \$	24,409,823 \$	44,024,092 \$
<b>Concepto</b>	<b>Estimado/ Aprobado</b>	<b>Devengado</b>	<b>Recaudado/ Pagado</b>
A2. Transferencias Federales Etiquetadas	75,094,583	166,641,047	166,641,047
A3.2 Financiamiento Neto con Fuente de Pago de Transferencias Federales Etiquetadas (A3.2 = F2 - G2)	-	-	-
F2. Financiamiento con Fuente de Pago de Transferencias Federales Etiquetadas	-	-	-
G2. Amortización de la Deuda Pública con Gasto Etiquetado	-	-	-
B2. Gasto Etiquetado (sin incluir Amortización de la Deuda Pública)	74,321,788	107,892,561	105,610,999
C2. Remanentes de Transferencias Federales Etiquetadas aplicados en el periodo		1,346,102	1,346,102
VII. Balance Presupuestario de Recursos Etiquetados (VII = A2 + A3.2 - B2 + C2)	772,795 \$	60,094,589 \$	62,376,151 \$
VIII. Balance Presupuestario de Recursos Etiquetados sin Financiamiento Neto (VIII = VII - A3.2)	772,795 \$	60,094,589 \$	62,376,151 \$



PRESIDENTE MUNICIPAL  
*David de la Peña Marroquin*  
 LIC. DAVID DE LA PEÑA MARROQUIN

TESORERO MUNICIPAL  
*C. FRANCISCO JAVIER ALMAGUER TAMEZ*  
 C. FRANCISCO JAVIER ALMAGUER TAMEZ

SINDICO PRIMERO

*Analucia Espinosa Tamez*  
 LIC. ANALUCIA ESPINOSA TAMEZ



**Municipio de Santiago, N.L.**  
**Estado Analítico de Ingresos Detallado - LDF**

Gobierno de Santiago

TERCER INFORME DE GESTIÓN TRIMESTRAL 2022 (b)  
 Al 30 de Septiembre del 2022  
 (Pesos)

Concepto (c)	Estimado (d)	Ampliaciones/ (Reducciones)	Modificado	Devengado	Recaudado	Diferencia (e)
I. Ingresos de Libre Disposición	254,389,691.00		254,389,691.00	201,621,649.65	201,621,649.65	-52,768,041.35
A. Impuestos						
B. Cuotas y Aportaciones de Seguridad Social						
C. Contribuciones de Mejoras						
D. Derechos	32,470,995.00		32,470,995.00	28,618,048.24	28,618,048.24	-3,852,946.76
E. Productos	8,722,176.00		8,722,176.00	10,816,993.71	10,816,993.71	2,094,817.71
F. Aprovechamientos	7,910,568.00		7,910,568.00	11,987,187.58	11,987,187.58	4,076,619.58
G. Ingresos por Ventas de Bienes y Servicios						
H. Participaciones	115,166,652.00		115,166,652.00	106,511,327.45	106,511,327.45	-8,655,324.55
H=(h1+h2+h3+h4+h5+h6+h7+h8+h9+h10+h11)						
h1. Fondo General de Participaciones	83,253,624.00		83,253,624.00	75,394,792.53	75,394,792.53	-7,858,831.47
h2. Fondo de Fomento Municipal	20,876,832.00		20,876,832.00	18,374,591.00	18,374,591.00	-2,502,241.00
h3. Fondo de Fiscalización y Recaudación	4,177,656.00		4,177,656.00	3,996,534.90	3,996,534.90	-181,121.10
h4. Fondo de Compensación						
h5. Fondo de Extracción de Hidrocarburos	2,726,988.00		2,726,988.00	2,146,536.36	2,146,536.36	-580,451.64
h6. Impuesto Especial Sobre Producción y Servicios						
h7. 0.135% de la Recaudación Federal Participable						
h8. 3.17% Sobre Extracción de Petróleo						
h9. Gasolinas y Diésel	1,731,552.00		1,731,552.00	1,475,532.36	1,475,532.36	-256,019.64
h10. Fondo del Impuesto Sobre la Renta	2,400,000.00		2,400,000.00	4,812,178.66	4,812,178.66	2,412,178.66
h11. Fondo de Estabilización de los Ingresos de las Entidades Federativas						
I. Incentivos Derivados de la Colaboración Fiscal	5,903,035.00		5,903,035.00	7,746,793.53	7,746,793.53	1,843,758.53
I=(i1+i2+i3+i4+i5)						
i1. Tenencia o Uso de Vehículos	220,818.00		220,818.00	12,752.61	12,752.61	-208,065.39
i2. Fondo de Compensación ISAN	483,072.00		483,072.00	391,378.66	391,378.66	-91,693.34
i3. Impuesto Sobre Automóviles Nuevos	2,172,205.00		2,172,205.00	2,700,213.43	2,700,213.43	528,008.43
i4. Fondo de Compensación de Repesos-Intermedios						
i5. Otros Incentivos Económicos	3,026,940.00		3,026,940.00	4,642,448.83	4,642,448.83	1,615,508.83
J. Transferencias						
K. Convenios						
L. Otros Ingresos de Libre Disposición L=(l1+l2)	11,397,526.00		11,397,526.00	10,584,076.49	10,584,076.49	-813,449.51
l1. Participaciones en Ingresos Locales	6,106,690.00		6,106,690.00	6,379,945.35	6,379,945.35	273,255.35
l2. Otros Ingresos de Libre Disposición	5,290,836.00		5,290,836.00	4,204,131.14	4,204,131.14	-1,086,704.86
I. Total de Ingresos de Libre Disposición	435,960,643.00		435,960,643.00	377,886,077.65	377,886,077.65	-58,074,565.35
I=(A+B+C+D+E+F+G+H+I+J+K+L)						
Ingresos Excedentes de Ingresos de Libre Disposición						
II. Transferencias Federales Etiquetadas						
A. Aportaciones A=(a1+a2+a3+a4+a5+a6+a7+a8)	38,927,180.00	6,423,808.00	45,350,988.00	35,506,761.33	35,506,761.33	-3,420,418.67
a1. Fondo de Aportaciones para la Nómina Educativa y						



**Municipio de Santiago, N.L.**  
**Estado Analítico de Ingresos Detallado - LDF**


TERCER INFORME DE GESTIÓN TRIMESTRAL 2022 (b)  
 Al 30 de Septiembre del 2022  
 (Pesos)



Gobierno  
 de Santiago


Concepto (c)	Estimado (d)	Ampliaciones/ (Reducciones)	Modificado	Devengado	Recaudado	Diferencia (e)
Gasto Operativo						
a2. Fondo de Aportaciones para los Servicios de Salud	8,656,813.00	842,656.68	9,499,469.68	8,581,526.58	8,581,526.58	-75,286.42
a3. Fondo de Aportaciones para la Infraestructura Social	30,270,367.00	5,881,152.32	35,851,519.32	26,925,234.75	26,925,234.75	-3,345,132.25
a4. Fondo de Aportaciones para el Fortalecimiento de los Municipios y de las Demarcaciones Territoriales del Distrito Federal						
a5. Fondo de Aportaciones Múltiples						
a6. Fondo de Aportaciones para la Educación Tecnológica y de Adultos						
a7. Fondo de Aportaciones para la Seguridad Pública de los Estados y del Distrito Federal						
a8. Fondo de Aportaciones para el Fortalecimiento de las Entidades Federativas						
B. Convenios B=(b1+b2+b3+b4)				75,000.00	75,000.00	75,000.00
b1. Convenios de Protección Social en Salud						
b2. Convenios de Descentralización						
b3. Convenios de Reasignación						
b4. Otros Convenios y Subsidios						
C. Fondos Distintos de Aportaciones C=(c1+c2)						
c1. Fondo para Entidades Federativas y Municipios Productores de Hidrocarburos						
c2. Fondo Minero	36,167,403.00	84,630,750.91	120,798,153.91	131,059,285.82	131,059,285.82	94,891,882.82
D. Transferencias, Subsidios y Subvenciones, y Pensiones y Jubilaciones						
E. Otras Transferencias Federales Etiquetadas						
II. Total de Transferencias Federales Etiquetadas (II=A+B+C+D+E)	75,094,583.00	91,054,559.91	165,149,142.91	166,641,047.15	166,641,047.15	91,546,464.15
III. Ingresos Derivados de Financiamientos						
A. Ingresos Derivados de Financiamiento						
III. Total de Ingresos Derivados de Financiamientos (III=A)						
IV Total de Ingresos (IV=II+III)	511,055,226.00	91,054,559.91	602,109,785.91	544,527,124.80	544,527,124.80	33,471,898.80
Datos Informativos						
1. Ingresos Derivados de Financiamientos con Fuente de Pago de Ingresos de Libre Disposición						
2. Ingresos Derivados de Financiamientos con Fuente de Pago de Transferencias Federales Etiquetadas						
3. Ingresos Derivados de Financiamientos (3 = 1 + 2)						

\* Bajo protesta de decir verdad declaramos que los Estados Financieros y sus Notas son razonablemente correctos y responsabilidad del emisor

  
Lic. David de la Peña Marroquin  
Presidente Municipal

~~C. Francisco Javier Almaguer Tamez  
Tesorero Municipal~~

  
Lic. Ana Lucia Espronceda Tamez  
Síndico Primero



Municipio de Santiago, N.L.  
 Estado Analítico de Ingresos Detallado - LDF  
 TERCER INFORME DE GESTIÓN TRIMESTRAL 2022  
 Al 30 de Septiembre del 2022 (Pesos)



Concepto (c)	Ingreso			Diferencia (e)
	Estimado (d)	Modificado	Devenido	
<b>I. Ingresos de Libre Disposición</b>				
A. Impuestos	254,389,691.00	254,389,691.00	201,621,649.65	-52,768,041.35
B. Cuotas y Aportaciones de Seguridad Social	0.00	0.00	0.00	0.00
C. Contribuciones de Mejoras	0.00	0.00	0.00	0.00
D. Derechos	32,470,995.00	32,470,995.00	28,618,046.24	-3,852,948.76
E. Productos	6,722,176.00	6,722,176.00	10,816,993.71	2,094,817.71
F. Aprovechamientos	7,910,568.00	7,910,568.00	11,987,187.58	4,076,619.58
G. Ingresos por Ventas de Bienes y Servicios	0.00	0.00	0.00	0.00
H. Participaciones H=(H1+H2+H3+H4+H5+H6+H7+H8+H9+H10+H11)	115,166,652.00	115,166,652.00	106,511,327.45	-8,655,324.55
h1. Fondo General de Participaciones	83,253,624.00	83,253,624.00	75,394,792.53	-7,858,831.47
h2. Fondo de Fomento Municipal	20,876,832.00	20,876,832.00	18,374,591.00	-2,502,241.00
h3. Fondo de Fiscalización y Recaudación	4,177,666.00	4,177,666.00	3,996,554.90	-181,121.10
h4. Fondo de Compensación	0.00	0.00	0.00	0.00
h5. Fondo de Extracción de Hidrocarburos	0.00	0.00	0.00	0.00
h6. Impuesto Especial Sobre Producción y Servicios	2,726,988.00	2,726,988.00	2,146,536.36	-580,451.64
h7. 0.15% de la Recaudación Federal Participable	0.00	0.00	0.00	0.00
h8. 3.17% Sobre Extracción de Petróleo	0.00	0.00	0.00	0.00
h9. Gasolinas y Diesel	1,731,552.00	1,731,552.00	1,475,532.36	-256,019.64
h10. Fondo del Impuesto Sobre la Renta	2,400,000.00	2,400,000.00	4,812,178.66	2,412,178.66
h11. Fondo de Estabilización de los Ingresos de las Entidades Federativas	0.00	0.00	311,161.64	311,161.64
I. Incentivos Derivados de la Colaboración Fiscal I=(I1+I2+I3+I4+I5)	5,800,035.00	5,903,035.00	7,746,793.53	1,843,758.53
I1. Tenencia o Uso de Vehículos	220,818.00	220,818.00	12,752.61	-208,065.39
I2. Fondo de Compensación ISAN	483,072.00	483,072.00	391,376.66	-91,695.34
I3. Impuesto Sobre Automóviles Nuevos	2,172,205.00	2,172,205.00	2,700,213.43	528,008.43
I4. Fondo de Compensación de Repuestos-Intermedios	0.00	0.00	0.00	0.00
I5. Otros Incentivos Económicos	3,025,940.00	3,025,940.00	4,642,448.83	1,616,508.83
J. Transferencias	0.00	0.00	0.00	0.00
K. Convenios	0.00	0.00	0.00	0.00
L. Otros Ingresos de Libre Disposición L=(L1+L2)	11,397,526.00	11,397,526.00	10,584,076.49	-813,449.51
L1. Participaciones en Ingresos Locales	6,106,690.00	6,106,690.00	6,379,945.35	273,255.35
L2. Otros Ingresos de Libre Disposición	5,290,836.00	5,290,836.00	4,204,131.14	-1,086,704.86
<b>I. Total de Ingresos de Libre Disposición (I=A+B+C+D+E+F+G+H+I+J+K+L)</b>	<b>435,560,643.00</b>	<b>435,960,643.00</b>	<b>377,886,077.65</b>	<b>-58,074,565.35</b>
<b>Ingresos Excedentes de Ingresos de Libre Disposición</b>				
<b>II. Transferencias Federales Etiquetadas</b>				
A. Aportaciones A=(a1+a2+a3+a4+a5+a6+a7+a8)	38,927,180.00	45,350,869.00	35,506,761.33	-3,420,418.67
a1. Fondo de Aportaciones para la Nómina Educativa y Gasto Operativo	0.00	0.00	0.00	0.00
a2. Fondo de Aportaciones para los Servicios de Salud	0.00	0.00	0.00	0.00
a3. Fondo de Aportaciones para la Infraestructura Social	8,656,813.00	9,499,469.68	8,581,526.58	-75,286.42
a4. Fondo de Aportaciones para el Fortalecimiento de los Municipios y de las Demarcaciones Terminoales de Distrito Federal	30,270,367.00	35,851,151.32	26,925,234.75	-3,345,122.25
a5. Fondo de Aportaciones Múltiples	0.00	0.00	0.00	0.00





Municipio de Santiago, N.L.  
 Estado Analítico de Ingresos Detallado - LDF  
 TERCER INFORME DE GESTIÓN TRIMESTRAL 2022  
 Al 30 de Septiembre del 2022 (Pesos)




Concepto (c)	Ingreso				Diferencia (e)
	Estimado (d)	Ampliaciones/ (Reducciones)	Modificado	Devengado	
a6. Fondo de Aportaciones para la Educación Tecnológica y de Adultos	0.00	0.00	0.00	0.00	0.00
a7. Fondo de Aportaciones para la Seguridad Pública de los Estados y del Distrito Federal	0.00	0.00	0.00	0.00	0.00
a8. Fondo de Aportaciones para el Fortalecimiento de las Entidades Federativas	0.00	0.00	0.00	0.00	0.00
B. Convenios B-(b1+b2+b3+b4)	0.00	0.00	75,000.00	75,000.00	75,000.00
b1. Convenios de Protección Social en Salud	0.00	0.00	0.00	0.00	0.00
b2. Convenios de Descentralización	0.00	0.00	0.00	0.00	0.00
b3. Convenios de Reasignación	0.00	0.00	0.00	0.00	0.00
b4. Otros Convenios y Subsidios	0.00	0.00	0.00	0.00	0.00
C. Fondos Distintos de Aportaciones C-(c1+c2)	0.00	0.00	0.00	0.00	0.00
c1. Fondo para Entidades Federativas y Municipios Productores de Hidrocarburos	0.00	0.00	0.00	0.00	0.00
c2. Fondo Minero	0.00	0.00	0.00	0.00	0.00
D. Transferencias, Subsidios y Subvenciones, y Pensiones y Jubilaciones	36,167,403.00	84,630,750.91	120,798,153.91	131,059,285.82	94,891,682.82
E. Otras Transferencias Federales Etiquetadas	0.00	0.00	0.00	0.00	0.00
II. Total de Transferencias Federales Etiquetadas (II=A+B+C+D+E)	75,094,583.00	91,054,539.91	166,149,142.91	166,641,047.15	91,546,464.15
III. Ingresos Derivados de Financiamientos	0.00	0.00	0.00	0.00	0.00
A. Ingresos Derivados de Financiamiento	0.00	0.00	0.00	0.00	0.00
III. Total de Ingresos Derivados de Financiamientos (III=A)	0.00	0.00	0.00	0.00	0.00
IV Total de Ingresos (IV=I+II+III)	511,055,226.00	91,054,539.91	602,109,765.91	544,527,124.80	33,471,898.80
<b>Datos Informativos</b>					
1. Ingresos Derivados de Financiamientos con Fuente de Pago de Ingresos de Labore Disposición	0.00	0.00	0.00	0.00	0.00
2. Ingresos Derivados de Financiamientos con Fuente de Pago de Transferencias Federales Etiquetadas	0.00	0.00	0.00	0.00	0.00
3. Ingresos Derivados de Financiamientos (3 = 1 + 2)	0.00	0.00	0.00	0.00	0.00

\* Bajo protesta de decir verdad declaramos que los Estados Financieros y sus Notas son razonablemente correctos y responsabilidad del emisor

*[Signature]*  
 Lic. David de la Peña Marroquín  
 Presidente Municipal

*[Signature]*  
 C. Francisco Javier Almaguer Tamez  
 Tesorero Municipal

*[Signature]*  
 Lic. Ana Lucía Espinosa Jimez  
 Síndico Primero





**Municipio de Santiago, N.L.**

**Estado Analítico del Ejercicio del Presupuesto de Egresos Detallado - LDF**

Clasificación por Objeto del Gasto (Capítulo y Concepto)

TERCER INFORME DE GESTIÓN TRIMESTRAL 2022 (b)


Al 30 de Septiembre del 2022

(PESOS)

Concepto (c)	Aprobado 1	Ampl./Reducc. 2	Modificado 3 = (1 + 2)	Devenido 4	Pagado 5	Sub-Ejercicio 8 = (3-4)
<b>I. Gasto No Etiquetado (A+B+C+D+E+F+G+H+I)</b>	<b>436,733,439.00</b>	<b>25,539,654.32</b>	<b>462,273,093.32</b>	<b>374,175,703.88</b>	<b>354,561,435.22</b>	<b>88,097,389.44</b>
<b>A. Servicios Personales (A-1+A2+A3+A4+A5+A6+A7)</b>	<b>164,013,015.00</b>	<b>-13,121,725.63</b>	<b>150,891,289.37</b>	<b>137,848,385.33</b>	<b>135,592,041.34</b>	<b>13,042,992.04</b>
a1. Remuneraciones al Personal de Carácter Permanente	55,016,600.00	4,003,676.37	60,020,276.37	54,479,848.35	54,479,848.35	5,540,458.02
a2. Remuneraciones al Personal de Carácter Transitorio	4,559,164.00	8,400.99	4,567,564.99	4,277,766.06	4,161,556.06	294,818.93
a3. Remuneraciones Adicionales y Especiales	28,081,457.00	-16,928,330.64	11,153,126.36	9,483,490.68	9,483,490.68	1,669,635.68
a4. Seguridad Social	2,859,155.00	-276,708.94	2,582,446.06	961,953.15	961,953.15	1,720,492.91
a5. Otras Prestaciones Sociales y Económicas	71,448,987.00	-13,493.01	71,435,493.99	67,684,256.89	65,586,771.90	3,751,197.10
a6. Previsiones	947,600.00	84,729.60	1,032,329.60	996,030.20	878,421.20	66,298.40
a7. Pago de Estímulos a Servidores Públicos	52,705,151.00	6,254,957.32	58,960,108.32	53,654,408.66	49,866,732.12	5,305,698.66
<b>B. Materiales y Suministros (B-1+B2+B3+B4+B5+B6+B7+B8+B9)</b>	<b>6,039,016.00</b>	<b>-318,229.88</b>	<b>5,719,786.12</b>	<b>5,386,003.79</b>	<b>4,632,813.19</b>	<b>331,782.33</b>
b1. Materiales de Administración, Emisión de Documentos y Artículos Oficiales	1,909,272.00	876,892.25	2,786,164.25	2,686,423.14	2,456,204.16	100,735.11
b2. Alimentos y Utensilios	3,000,000.00	-1,804,295.60	1,195,704.40	1,195,704.40	1,043,210.80	1,043,210.80
b3. Materiales y Materiales de Producción y Comercialización	3,655,641.00	8,521,423.36	12,087,064.36	8,893,552.28	8,054,960.48	3,193,512.08
b4. Materiales y Artículos de Construcción y de Reparación	537,760.00	-158,142.17	379,617.83	361,623.91	284,641.32	17,993.92
b5. Productos Químicos, Farmacéuticos y de Laboratorio	25,450,262.00	-4,077,279.06	21,372,982.94	20,666,651.17	20,497,134.14	703,131.77
b6. Combustibles, Lubricantes y Aditivos	4,897,212.00	306,611.51	5,002,823.51	4,979,934.19	4,697,040.65	22,889.32
b7. Vestuario, Blancos, Prendas de Protección y Artículos Deportivos	161,265.00	306,934.97	468,200.97	468,200.97	468,200.97	933,654.13
b8. Materiales y Suministros para Seguridad	7,345,722.00	2,602,941.94	9,947,763.94	9,012,109.81	7,732,226.41	2,215,537.53
b9. Herramientas, Relaciones y Accesorios Menores	92,194,096.00	27,582,831.64	119,776,927.64	95,046,374.83	85,383,134.35	24,730,552.81
<b>C. Servicios Generales (C-1+C2+C3+C4+C5+C6+C7+C8+C9)</b>	<b>17,614,655.00</b>	<b>-9,916,607.03</b>	<b>7,698,047.97</b>	<b>6,762,947.10</b>	<b>6,193,528.13</b>	<b>1,135,100.87</b>
c1. Servicios Básicos	24,424,065.00	-10,393,977.63	14,030,087.37	13,665,223.50	11,374,543.15	364,667.87
c2. Servicios de Arrendamiento	10,413,008.00	5,465,229.90	15,908,237.90	13,272,338.52	12,418,774.97	2,635,899.38
c3. Servicios Profesionales, Científicos, Técnicos y Otros Servicios	3,697,893.00	439,550.10	4,036,453.10	3,970,893.08	3,893,378.43	65,570.02
c4. Servicios Financieros, Bancarios y Comerciales	17,764,570.00	12,185,743.64	29,950,313.64	22,688,598.30	20,246,797.84	7,261,754.34
c5. Servicios de Instalación, Reparación, Mantenimiento y Conservación	102,178.00	6,659,269.00	6,761,447.00	7,195,155.57	6,409,753.55	3,457,696.41
c6. Servicios de Comunicación Social y Publicidad	11,667,059.00	619,324.77	12,286,383.77	14,311,349.11	12,474,600.63	7,513,714.01
c7. Servicios de Traslado y Viajes	1,471,166.00	10,138,004.12	11,609,170.12	13,987,996.79	11,829,281.94	2,116,722.85
c8. Servicios Oficiales	34,131,847.00	6,356,088.16	40,487,935.16	35,337,632.89	34,425,688.44	4,150,302.27
<b>D. Transferencias, Asignaciones, Subsidios y Otras Ayudas</b>						
(D-1+D2+D3+D4+D5+D6+D7+D8+D9)						
d1. Transferencias Internas y Asignaciones al Sector Público						
d2. Transferencias al Resto del Sector Público						
d3. Subsidios y Subvenciones	14,818,328.00	7,537,021.26	22,355,349.26	20,854,486.44	18,942,720.98	1,500,863.82
d4. Ayudas Sociales	15,913,519.00	-1,180,933.10	14,732,585.90	15,483,137.45	15,483,137.45	2,619,448.45
d5. Pensiones y Jubilaciones						
d6. Inversiones en Fideicomisos, Mandatos y Otros Análogos Fideicomisos de						







**Municipio de Santiago, N.L.**

**Estado Analítico del Ejercicio del Presupuesto de Egresos Detallado - LDF**

Clasificación por Objeto del Gasto (Capítulo y Concepto)

TERCER INFORME DE GESTION TRIMESTRAL 2022 (b)

Al 30 de Septiembre del 2022

(PESOS)




Gobierno de Santiago

Concepto (c)	E G R E S O S					
	Aprobado 1	Ampl./Reducc. 2	Modificado 3 = (1 + 2)	Devergado 4	Pagado 5	Sub-Ejercicio 8 = (3-4)
d7. Transferencias a la Seguridad Social						
d8. Donativos						
d9. Transferencias al Exterior	44,329,127.00	31,374.45	44,360,501.45	21,597,331.06	20,866,098.66	22,763,170.39
E. Bienes Muebles, Inmuebles e Intangibles (E-e1+e2-e3-e4+e5+e6+e7+e8+e9)	7,746,610.00	-2,735,304.05	5,011,305.95	2,798,426.30	2,555,213.50	2,212,879.65
e1. Mobiliario y Equipo de Administración	225,974.00	165,668.30	392,542.30	382,542.30	267,969.73	
e2. Mobiliario y Equipo Educativo y Recreativo		62,702.64	62,702.64	62,702.64	62,702.64	
e3. Equipo e Instrumental Médico y de Laboratorio		9,817,863.49	21,295,561.45	6,253,865.16	6,253,865.16	
e4. Vehículos y Equipo de Transporte	11,477,688.00	2,000,000.00	13,477,688.00			15,041,676.33
e5. Equipo de Defensa y Seguridad	2,000,000.00		2,000,000.00			
e6. Maquinaria, Otros Equipos y Herramientas	9,663,354.00	-2,330,662.91	7,332,691.09	2,318,134.06	1,766,687.22	5,014,557.03
e7. Activos Biológicos						
e8. Bienes Inmuebles	13,215,461.00	-2,598,793.02	10,275,587.98	9,781,640.60	9,781,640.60	494,067.38
e9. Activos Intangibles	1,600,000.00	42,065,640.15	43,665,640.15	28,720,297.87	27,676,287.87	14,946,342.26
F. Inversión Pública (F-f1-f2-f3)	1,600,000.00	39,716,959.17	41,376,959.17	27,227,226.64	26,183,226.64	14,149,732.53
f1. Obra Pública en Bienes de Dominio Público		2,288,680.98	2,288,680.98	1,483,071.23	1,483,071.23	795,609.75
f2. Obra Pública en Bienes Propios						
f3. Proyectos Productivos y Acciones de Fomento						
G. Inversiones Financieras y Otras Provisiones (G-g1-g2-g3-g4+g5-g6-g7)	46,440,885.00	-43,281,464.01	3,159,420.99			3,159,420.99
g1. Inversiones para el Fomento de Actividades Productivas						
g2. Acciones y Participaciones de Capital						
g3. Compra de Títulos y Valores						
g4. Concesión de Préstamos						
g5. Inversiones en Fabricaciones, Mandatos y Otros Análogos						
g6. Otras Inversiones Financieras						
g7. Provisiones para Contingencias y Otras erogaciones Especiales						
H. Participaciones y Aportaciones (H-h1+H2-h3)	46,440,885.00	-43,281,464.01	3,159,420.99			3,159,420.99
h1. Participaciones						
h2. Aportaciones						
h3. Convenios						
I. Deuda Pública (I=i1+i2+i3+i4+i5+i6+i7)	1,319,320.00	-348,047.76	971,272.24	971,272.24	971,272.24	
i1. Amortización de la Deuda Pública	977,831.00	-268,574.21	709,256.79	709,256.79	709,256.79	
i2. Intereses de la Deuda Pública	341,489.00	-79,473.35	262,015.65	262,015.45	262,015.45	
i3. Comisiones de la Deuda Pública						
i4. Gastos de la Deuda Pública						
i5. Costo por Coberturas						
i6. Apoyos Financieros						
i7. Adueros de Ejercicios Fiscales Anteriores (ADEFAS)						





**Municipio de Santiago, N.L.**  
 Estado Analítico del Ejercicio del Presupuesto de Egresos Detallado - LDF  
 Clasificación por Objeto del Gasto (Capítulo y Concepto)  
 TERCER INFORME DE GESTIÓN TRIMESTRAL 2022 (b)  
 Al 30 de Septiembre del 2022  
 (PESOS)



Gobierno  
de Santiago

Concepto (c)	Aprobado 1	Ampli/Reducc. 2	Modificado 3 = (1 + 2)	Devenido 4	Pagado 5	Sub-Ejercicio 8 = (3-4)
<b>II. Gasto Etiquetado (II=A+B+C+D+E+F+G+H+I)</b>	<b>74,321,788.00</b>	<b>87,300,464.79</b>	<b>161,622,252.79</b>	<b>107,892,560.84</b>	<b>105,610,998.65</b>	<b>53,729,691.95</b>
<b>A. Servicios Personales (A=a1+a2+a3+a4+a5+a6+a7)</b>	<b>29,456,629.00</b>	<b>-3,346,626.86</b>	<b>25,950,000.20</b>	<b>26,125,170.95</b>	<b>26,125,170.95</b>	<b>-175,170.75</b>
a1. Remuneraciones al Personal de Carácter Permanente	14,303,420.00	-2,014,597.69	12,288,822.31	12,447,916.19	12,447,916.19	-155,093.88
a2. Remuneraciones al Personal de Carácter Transitorio		442,800.00	442,800.00	442,800.00	442,800.00	
a3. Remuneraciones Adicionales y Especiales	3,285,618.00	113,522.98	3,400,140.98	3,415,897.85	3,415,897.85	-15,756.87
a4. Seguridad Social						
a5. Otras Prestaciones Sociales y Económicas	11,906,791.00	-2,088,554.09	9,818,236.91	9,818,556.91	9,818,556.91	-320.00
a6. Previsiones						
a7. Pago de Esquilmos a Servidores Públicos						
<b>B. Materiales y Suministros (B=b1+b2+b3+b4+b5+b6+b7+b8+b9)</b>	<b>6,650,115.00</b>	<b>-4,878,889.54</b>	<b>1,771,225.46</b>	<b>764,422.81</b>	<b>764,422.81</b>	<b>1,006,802.65</b>
b1. Materiales de Administración, Emisión de Documentos y Artículos Oficiales						
b2. Alimentos y Utensilios		360,930.00	360,930.00	360,930.00	360,930.00	
b3. Materias Primas y Materiales de Producción y Comercialización		243,600.00	243,600.00			243,600.00
b4. Materiales y Artículos de Construcción y de Reparación						
b5. Productos Químicos, Farmacéuticos y de Laboratorio						
b6. Combustibles, Lubricantes y Aditivos						
b7. Vestuario, Blancos, Prendas de Protección y Artículos Deportivos	6,650,115.00		32,000.00	32,000.00	32,000.00	
b8. Materiales y Suministros para Seguridad		-5,885,786.54	764,326.46	1,123.81	1,123.81	763,202.65
b9. Herramientas, Relaciones y Accesorios Menores		370,369.00	370,369.00	370,369.00	370,369.00	
<b>C. Servicios Generales (C=c1+c2+c3+c4+c5+c6+c7+c8+c9)</b>	<b>4,555,046.00</b>	<b>14,555,505.55</b>	<b>19,111,551.55</b>	<b>12,340,717.49</b>	<b>12,130,184.21</b>	<b>6,770,634.16</b>
c1. Servicios Básicos		9,377,087.62	9,377,087.62	9,167,217.63	9,167,217.63	209,869.99
c2. Servicios de Arrendamiento		3,785,846.68	3,785,846.68	3,151,500.69	2,841,027.40	634,289.00
c3. Servicios Profesionales, Científicos, Técnicos y Otros Servicios		1,787,774.27	1,787,774.27	16,000.00	15,900.00	1,771,774.27
c4. Servicios Financieros, Bancarios y Comerciales		3,316.48	4,064.48	5,939.18	5,939.18	-1,874.70
c5. Servicios de Instalación, Reparación, Mantenimiento y Conservación	746.00	1,155,776.60	1,155,776.60			1,155,776.60
c6. Servicios de Comunicación Social y Publicidad						
c7. Servicios de Traslado y Viajes						
c8. Servicios Oficiales		3,000,000.00	3,000,000.00			3,000,000.00
c9. Otros Servicios Generales	4,554,300.00	-4,554,300.00				
<b>D. Transferencias, Asignaciones, Subsidios y Otras Ayudas</b>	<b></b>	<b>11,351,690.94</b>	<b>11,351,690.94</b>	<b>7,890,173.15</b>	<b>7,790,173.15</b>	<b>3,461,517.79</b>
(D=d1+d2+d3+d4+d5+d6+d7+d8+d9)						
d1. Transferencias Internas y Asignaciones al Sector Público						
d2. Transferencias al Resto del Sector Público						
d3. Subsidios y Subvenciones						
d4. Ayudas Sociales						
d5. Pensiones y Jubilaciones						



**Municipio de Santiago, N.L.**


**Estado Analítico del Ejercicio del Presupuesto de Egresos Detallado - LDF**

Clasificación por Objeto del Gasto (Capítulo y Concepto)

TERCER INFORME DE GESTIÓN TRIMESTRAL 2022 (b)

Al 30 de Septiembre del 2022

(PESOS)



Gobierno de Santiago



Concepto (c)	E G R E S O S					Sub-Ejercicio 8 = (3+4)
	Aprobado 1	Ampl./Reducc. 2	Modificado 3 = (1+2)	Devengado 4	Pagado 5	
d6. Inversiones en Fideicomiso, Mandatos y Otros Análogos Fideicomiso de						
d7. Transferencias a la Seguridad Social						
d8. Donativos						
d9. Transferencias al Exterior						
E. Bienes Muebles, Inmuebles e Intangibles (E-e1-e2-e3-e4-e5-e6-e7-e8-e9)						
e1. Mobiliario y Equipo de Administración	33,611,556.86	33,611,556.86	33,611,556.86	29,695,167.14	23,183,845.64	3,616,788.72
e2. Mobiliario y Equipo Educativo y Recreativo	2,748,863.44	2,748,863.44	2,748,863.44	2,748,863.44	2,727,541.91	
e3. Equipo e Instrumental Médico y de Laboratorio						
e4. Vehículos y Equipo de Transporte						
e5. Equipo de Defensa y Seguridad						
e6. Maquinaria, Otros Equipos y Herramientas						
e7. Archivos Biológicos						
e8. Bienes Inmuebles						
e9. Activos Intangibles						
F. Inversión Pública (F=f1-f2-f3)						
f1. Obra Pública en Bienes de Dominio Público	33,619,798.00	33,619,798.00	33,619,798.00	30,776,908.30	29,607,202.12	39,048,918.38
f2. Obra Pública en Bienes Propios						
f3. Proyectos Productivos y Acciones de Fomento						
G. Inversiones Financieras y Otras Provisiones (G=g1-g2-g3-g4-g5-g6-g7)						
g1. Inversiones para el Fomento de Actividades Productivas						
g2. Acciones y Participaciones de Capital						
g3. Compra de Títulos y Valores						
g4. Concesión de Préstamos						
g5. Inversiones en Fideicomiso, Mandatos y Otros Análogos						
g6. Otras Inversiones Financieras						
g7. Provisiones para Contingencias y Otras erogaciones Especiales						
H. Participaciones y Aportaciones (H=h1-h2-h3)						
h1. Participaciones						
h2. Aportaciones						
h3. Convenios						
I. Deuda Pública (I=i1+i2+i3+i4+i5+i6+i7)						
i1. Amortización de la Deuda Pública						
i2. Intereses de la Deuda Pública						
i3. Comisiones de la Deuda Pública						
i4. Gastos de la Deuda Pública						
i5. Costo por Coberturas						
i6. Apoyos Financieros						
				2,216,757.67	2,216,757.67	117,400.00
				696,000.00	696,000.00	
				30,776,908.30	29,607,202.12	39,048,918.38
				30,776,908.30	29,607,202.12	39,048,918.38



**Municipio de Santiago, N.L.**  
 Estado Analítico del Ejercicio del Presupuesto de Egresos Detallado - LDF  
 Clasificación por Objeto del Gasto (Capítulo y Concepto)  
 TERCER INFORME DE GESTIÓN TRIMESTRAL 2022 (b)  
 Al 30 de Septiembre del 2022  
 (PESOS)




Concepto (c)	E G R E S O S					Sub-Ejercicio 8 = (3-4)
	Aprobado 1	Ampli./Reducc. 2	Modificado 3 = (1 + 2)	Devengado 4	Pagado 5	
17. Adjudos de Ejercicios Fiscales Anteriores (ADEFAS)	511,055,227.00					
III. Total de Egresos (III=I+II)	112,840,119.11	112,840,119.11	623,895,346.11	482,068,264.72	460,172,434.07	141,827,081.39

\* Bajo protesta de decir verdad declaramos que los Estados Financieros y sus Notas son razonablemente correctos y responsabilidad del emisor

*David Peña Marroquín*  
 Lic. David de la Peña Marroquín  
 Presidente Municipal

*C. Francisco Javier Almaguer Tamez*  
 C. Francisco Javier Almaguer Tamez  
 Tesorero Municipal

*Lic. Ana Lucía Espinoza Tamez*  
 Lic. Ana Lucía Espinoza Tamez  
 Síndico Primero





Municipio de Santiago, N.L.

Estado Analítico del Ejercicio del Presupuesto de Egresos Detallado - LDF

Clasificación Administrativa

TERCER INFORME DE GESTIÓN TRIMESTRAL 2022 (b)

Al 30 de Septiembre del 2022

(PESOS)



Gobierno de Santiago



Concepto (c)	E G R E S O S					Sub-Ejercicio 8 = (3+4)
	Aprobado 1	Ampl./Reducc. 2	Modificado 3 = (1+2)	Devengado 4	Pagado 5	
<b>I. Gasto No Etiquetado</b> (I=A+B+C+D+E+F+G+H+I+J+K+L+M+N+O+P+Q+R+S)	436,733,439.00	25,539,654.32	462,273,093.32	374,175,703.88	354,561,435.22	88,097,389.44
A. Presidencia Municipal	4,408,351.00	2,259,257.51	6,667,608.51	6,301,168.80	6,301,168.80	366,439.71
B. Ayuntamiento (caballo)	5,127,705.00	2,010,728.84	7,138,433.84	7,057,627.19	7,058,753.18	70,866.65
C. Síndico del Ayuntamiento	30,239,268.00	-7,130,297.35	23,108,970.64	21,313,752.89	20,192,970.54	1,795,217.95
D. Síndico de Finanzas y Tesorería Municipal	80,636,202.00	-31,186,633.62	49,449,568.38	42,637,460.75	42,214,174.58	6,809,107.63
E. Síndico de Seguridad Pública y Vialidad	53,939,185.00	-3,403,673.41	50,535,511.59	36,217,429.31	33,990,659.05	14,318,082.26
F. Contrataría Municipal	5,095,274.00	-660,091.54	4,435,182.46	3,855,023.49	3,613,349.49	645,158.97
G. Oficina Ejecutiva del Alcalde	17,304,147.00	5,696,678.82	23,000,825.82	18,437,043.83	16,141,471.61	4,585,781.99
H. Síndico de Administración	67,488,931.00	-11,705,958.77	55,782,972.23	49,014,799.52	46,280,239.65	6,768,162.71
I. Síndico de Desarrollo Social	24,201,630.00	2,927,278.65	27,129,108.65	24,478,836.33	22,999,789.35	2,650,270.32
J. Síndico de Participación Ciudadana	10,789,303.00	8,265,645.30	19,054,948.30	15,513,181.07	14,630,410.66	2,752,326.23
K. Síndico de Obras Públicas	19,931,836.00	42,718,270.62	62,650,106.62	38,989,163.63	37,630,410.66	17,660,942.99
L. Síndico de Servicios Públicos	64,671,305.00	6,464,141.11	71,135,446.11	55,310,594.39	52,519,938.00	15,854,851.72
M. Síndico de Desarrollo Urbano	7,653,541.00	-3,063,594.99	4,589,946.01	3,266,370.87	3,270,487.43	1,303,575.14
N. Síndico de Desarrollo Económico y Cultura	9,174,517.00	-1,222,316.97	7,952,200.03	6,015,121.50	5,653,463.60	1,937,076.53
O. Dirección General del Sistema Municipal para el Desarrollo Integral de la Familia	15,281,729.00	13,954,636.27	29,236,365.27	24,139,283.58	22,585,196.00	5,097,081.69
P. Dirección General de Turismo y Eventos	5,787,146.00	594,311.60	6,381,457.60	4,470,919.30	4,063,672.98	2,240,638.30
Q. Dirección General de Protección al Medio Ambiente y Bienestar Animal	3,041,235.00	1,223,956.55	4,265,191.55	3,040,450.74	2,688,219.81	1,227,040.81
R. Dirección General de Protección y Atención al Adulto Mayor	7,915,418.00	1,674,193.81	9,589,611.81	8,978,274.19	8,177,538.99	611,340.62
S. Dirección General de Planeación, Gestión Pública e Innovación	10,152,223.00	6,540,472.90	16,692,695.90	15,289,062.70	13,911,833.02	1,423,585.20
<b>II. Gasto Etiquetado</b> (I=A+B+C+D+E+F+G+H+I+J+K+L+M+N+O+P+Q+R+S)	74,321,788.00	87,300,464.79	161,622,252.79	107,892,560.84	105,610,996.85	53,729,691.95
A. Presidencia Municipal						
B. Ayuntamiento (caballo)						
C. Síndico del Ayuntamiento	10,783,160.00	9,851,095.57	20,634,255.57	17,067,287.25	16,437,287.25	3,367,289.32
D. Síndico de Finanzas y Tesorería Municipal	4,554,300.00	-4,258,338.80	295,961.20	5,658,466	5,658,466	290,302.74
E. Síndico de Seguridad Pública y Vialidad	25,364,084.00	30,189,270.47	55,553,354.47	51,913,990.36	51,475,509.21	3,639,454.09
F. Contrataría Municipal		232,000.00	232,000.00			232,000.00
G. Oficina Ejecutiva del Alcalde		213,924.78	213,924.78	213,924.78	191,782.67	113,680.00
H. Síndico de Administración		113,680.00	113,680.00	4,032,149.89	4,032,149.89	151,438.00
I. Síndico de Desarrollo Social		4,183,587.95	4,183,587.95			174,000.00
J. Síndico de Participación Ciudadana		174,000.00	174,000.00	31,021,736.50	29,852,031.72	39,048,994.76
K. Síndico de Obras Públicas	33,619,944.00	36,450,789.68	70,070,733.68	242,730.00	242,730.00	1,546,567.96
L. Síndico de Servicios Públicos		1,789,297.96	1,789,297.96			
M. Síndico de Desarrollo Urbano						



**Municipio de Santiago, N.L.**  
 Estado Analítico del Ejercicio del Presupuesto de Egresos Detallado - LDF  
 Clasificación Administrativa  
 TERCER INFORME DE GESTIÓN TRIMESTRAL 2022 (b)  
 Al 30 de Septiembre del 2022  
 (PESOS)




Concepto (c)	E G R E S O S					Sub-Ejercicio 8 = (3-4)
	Aprobado 1	Ampl./Reducc. 2	Modificado 3 = (1 + 2)	Devengado 4	Pagado 5	
N. Site de Desarrollo Económico y Cultura						
C. Dir General del Sistema Municipal para el Desarrollo Integral de la Familia		1,075,298.35	1,075,298.35	736,976.79	715,655.28	338,321.56
P. Dir General de Turismo y Eventos		3,000,000.00	3,000,000.00			3,000,000.00
Q. Dir General de Protección al Medio Ambiente y Bienestar Animal		164,119.24	164,119.24			164,119.24
R. Dir General de Protección y AT al Adulto Mayor		4,321,738.65	4,321,738.65	2,658,194.39	2,658,194.39	1,663,544.26
S. Dir General de Planeación, Gestión Pública e Innovación						
<b>III. Total de Egresos (III=I+II)</b>	<b>511,055,227.00</b>	<b>112,840,119.11</b>	<b>623,895,346.11</b>	<b>482,068,264.72</b>	<b>460,172,434.07</b>	<b>141,627,081.39</b>


\* Bajo protesta de decir verdad declaramos que los Estados Financieros y sus Notas son razonablemente correctos y responsabilidad del emisor

*David de la Peña Marroquín*  
 Lic. David de la Peña Marroquín  
 Presidente Municipal

*Ana Lucía Espinosa Tamez*  
 Lic. Ana Lucía Espinosa Tamez  
 Síndico Primero

*C. Francisco Javier Amaguer Tamez*  
 C. Francisco Javier Amaguer Tamez  
 Tesorero Municipal





**Municipio de Santiago, N.L.**

**Estado Analítico del Ejercicio del Presupuesto de Egresos Detallado - LDF**

Clasificación Funcional (Finalidad y Función)

TERCER INFORME DE GESTIÓN TRIMESTRAL 2022 (b)

Al 30 de Septiembre del 2022

(PESOS)

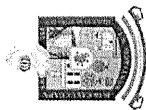
Gobierno de Santiago



Concepto (c)	EGRESOS					Sub-Ejercicio 8 = (3-4)
	Aprobado 1	Ampl./Reducc. 2	Modificado 3 = (1 + 2)	Devengado 4	Pagado 5	
<b>I. Gasto No Etiquetado (I=A+B+C+D)</b>	<b>436,733,439.00</b>	<b>25,539,654.32</b>	<b>462,273,093.32</b>	<b>374,175,703.88</b>	<b>354,561,435.22</b>	<b>88,097,389.44</b>
A. Gobierno (A=a1-a2-a3-a4-a5-a6-a7-a8)	257,239,811.00	-34,567,159.95	222,672,651.05	186,331,920.53	176,066,394.30	36,340,730.62
a1. Legislación	5,127,705.00	2,010,728.94	7,138,433.94	7,067,627.19	7,067,627.19	70,806.65
a2. Justicia	3,741,650.00	215,614.30	3,957,264.30	3,924,799.90	3,924,799.90	36,673.40
a3. Coordinación de la política de gobierno	39,371,169.00	7,234,724.07	46,605,893.07	39,626,710.88	36,632,406.11	7,165,162.19
a4. Relaciones exteriores	2,948,092.00	-685,463.32	1,662,628.68	1,655,114.49	1,449,121.68	7,514.19
a5. Asuntos financieros y haciendarios	72,096,465.00	-29,405,161.64	42,691,303.36	36,290,019.02	35,892,748.07	6,400,305.34
a6. Seguridad nacional						
a7. Asuntos de orden público y de seguridad interior	63,317,391.00	-5,316,004.62	58,001,386.38	43,576,566.35	40,759,799.29	14,424,820.03
a8. Otros servicios generales	71,031,115.00	-8,624,597.48	62,406,517.52	54,191,091.70	50,148,975.05	8,275,428.82
B. Desarrollo Social (B=B1+B2+B3+B4+B5+B6+B7)	167,335,472.00	60,360,550.02	227,696,022.02	180,113,888.40	171,553,096.19	47,563,133.62
b1. Protección ambiental	32,485,695.00	29,146,186.53	61,631,881.53	45,800,841.90	42,916,468.78	15,631,040.63
b2. Vivienda y servicios a la comunidad	65,697,635.00	13,902,384.06	79,600,019.06	59,069,595.09	57,247,801.76	20,740,422.00
b3. Salud	3,671,860.00	-1,496,330.32	2,175,529.68	1,656,617.72	1,578,817.72	78,701.96
b4. Recreación, cultura y otras manifestaciones sociales	8,690,837.00	1,311,783.24	10,002,620.24	10,003,475.06	9,427,981.88	159,145.18
b5. Educación	11,091,062.00	3,971,698.46	15,062,760.46	13,453,321.17	12,527,425.45	1,639,345.32
b6. Protección social	42,510,697.00	14,447,898.99	56,958,595.99	48,600,695.22	46,245,872.44	8,357,870.76
b7. Otros asuntos sociales	2,576,727.00	-922,980.99	1,653,746.01	1,595,142.24	1,588,808.16	66,603.77
C. Desarrollo Económico (C=c1-c2-c3-c4-c5-c6-c7-c8-c9)	12,167,158.00	-253,735.95	11,913,422.05	7,729,894.95	6,961,744.73	4,173,525.20
c1. Asuntos económicos, comerciales y laborales en general	6,370,010.00	-1,176,047.45	5,193,962.55	3,258,976.65	2,898,071.75	1,932,885.90
c2. Agropecuaria, silvicultura, pesca y caza						
c3. Combustibles y energía						
c4. Minería, manufacturas y construcción						
c5. Transporte						
c6. Comunicaciones						
c7. Turismo	5,787,146.00	924,311.60	6,711,457.60	4,470,919.30	4,063,672.98	2,240,538.30
c8. Ciencia, tecnología e innovación						
c9. Otras industrias y otros asuntos económicos						
D. Otros NO Clasificados en Funciones Anteriores (D=d1+d2+d3+d4)						
d1. Transacciones de la deuda pública / costo financiero de la deuda						
d2. Transferencias, participaciones y aportaciones entre diferentes niveles y						
d3. Saneamiento del sistema financiero						
d4. Adeudos de ejercicios fiscales anteriores						
<b>II. Gasto Etiquetado (II=A+B+C+D)</b>	<b>74,321,768.00</b>	<b>87,300,464.79</b>	<b>161,622,252.79</b>	<b>107,892,560.84</b>	<b>105,610,998.85</b>	<b>53,729,691.95</b>
A. Gobierno (A=a1-a2-a3-a4-a5-a6-a7-a8)	40,701,644.00	40,637,371.67	81,339,015.67	71,659,965.26	70,768,431.94	9,480,250.41
a1. Legislación						



**Municipio de Santiago, N.L.**  
 Estado Analítico del Ejercicio del Presupuesto de Egresos Detallado - LDF  
 Clasificación Funcional (Finalidad y Función)  
 TERCER INFORME DE GESTIÓN TRIMESTRAL 2022 (b)  
 Al 30 de Septiembre del 2022  
 (PESOS)





Gobierno  
de Santiago


Concepto (c)	Aprobado 1	Ampl./Reduc. 2	Modificado 3 = (1 + 2)	Devengado 4	Pagado 5	Sub-Ejercicio 8 = (3-4)
a2. Justicia			445,924.78	213,924.78	191,782.67	232,000.00
a3. Coordinación de la política de gobierno		445,924.78	445,924.78	213,924.78	191,782.67	232,000.00
a4. Relaciones exteriores	4,554,300.00	-4,256,336.80	297,963.20		5,658.46	290,302.74
a5. Asuntos financieros y haciendarios						
a6. Seguridad nacional	36,147,544.00	39,840,367.04	75,987,911.04	68,981,187.63	67,912,796.46	7,006,723.41
a7. Asuntos de orden público y de seguridad interior		4,609,418.65	4,609,418.65	2,658,194.39	2,658,194.39	1,951,224.26
a8. Otros servicios generales	33,619,944.00	43,663,093.12	77,283,037.12	36,033,595.59	34,842,586.87	41,249,441.54
B. Desarrollo Social (B=b1+b2+b3-b4-b5+b6-b7)		1,332,547.96	1,332,547.96	242,730.00	242,730.00	1,089,817.96
b1. Protección ambiental		36,507,539.66	70,527,483.66	31,021,739.59	29,852,031.72	39,595,744.78
b2. Vivienda y servicios a la comunidad	33,619,944.00		33,619,944.00			
b3. Salud						
b4. Recreación, cultura y otras manifestaciones sociales						
b5. Educación		4,183,587.89	4,183,587.89	4,032,149.99	4,032,149.99	151,438.00
b6. Protección social		1,239,417.59	1,239,417.59	736,576.79	716,655.26	502,440.80
b7. Otros asuntos sociales		3,000,000.00	3,000,000.00			3,000,000.00
C. Desarrollo Económico (C=c1+c2+c3+c4+c5+c6+c7+c8+c9)						
c1. Asuntos económicos, comerciales y laborales en general						
c2. Agropecuaria, silvicultura, pesca y caza						
c3. Combustibles y energía						
c4. Minería, manufacturas y construcción						
c5. Transporte						
c6. Comunicaciones						
c7. Turismo						
c8. Ciencia, tecnología e innovación						
c9. Otras industrias y otros asuntos económicos						
D. Otras NO Clasificadas en Funciones Anteriores (D=d1-d2-d3-d4)						
d1. Transacciones de la deuda pública / costo financiero de la deuda						
d2. Transferencias, participaciones y aportaciones entre diferentes niveles y						
d3. Saneamiento del sistema financiero						
d4. Adeudos de ejercicios fiscales anteriores						
III. Total de Egresos (III=I+II)	511,055,227.00	112,840,119.11	623,895,346.11	482,066,264.72	460,172,434.07	141,827,081.39




\* Bajo protesta de decir verdad declaramos que los Estados Financieros y sus Notas son razonablemente correctos y responsabilidad del emisor

  
Lic. David de la Peña Marroquín  
Presidente Municipal

  
C. Francisco Javier Almaguer Tamez  
Tesorero Municipal

  
Lic. Ana Lucía Espinoza Tamez  
Síndico Primero







Sistema de Gastos Públicos  
Formato 6 d)


Estado Analítico del Ejercicio del Presupuesto de Egresos Detallado - LDF  
(Clasificación de Servicios Personales por Categoría)

Concepto (c)	Egresos			Subejercicio (e)
	Aprobado (d)	Ampliaciones (Reducciones)	Modificado	
I. Gasto No Etiquetado (I(A+B+C+D+E+F))	164,013,013	-13,121,726	150,891,287	13,042,802
A. Personal Administrativo y de Servicio Público	148,647,808	-8,875,513	139,772,295	12,123,892
B. Magisterio				
C. Servicios de Salud (C=c1+c2)				
c2) Personal Médico, Paramédico y afín	15,365,205	-4,246,212	11,118,993	918,910
D. Seguridad Pública				
E. Gastos asociados a la implementación de nuevas leyes federales o reformas a las mismas (E=e1 + e2)				
e1) Nombre del Programa o Ley 1			0	0
e2) Nombre del Programa o Ley 2				
F. Sentencias laborales definitivas				
II. Gasto Etiquetado (II(A+B+C+D+E+F))	29,496,829	-3,546,829	25,950,000	-175,171
A. Personal Administrativo y de Servicio Público	41,950	109,957	151,907	0
B. Magisterio				
C. Servicios de Salud (C=c1+c2)				
c2) Personal Médico, Paramédico y afín				
D. Seguridad Pública	29,454,879	-3,656,785	25,798,094	-175,171
E. Gastos asociados a la implementación de nuevas leyes federales o reformas a las mismas (E=e1 + e2)				
e1) Nombre del Programa o Ley 1				
e2) Nombre del Programa o Ley 2				
F. Sentencias laborales definitivas				
III. Total del Gasto en Servicios Personales (III = I + II)	193,509,842	-16,668,554	176,841,288	12,867,731

TESORERO MUNICIPAL  
C. FRANCISCO JAVIER AGUILAR RAMÍREZ

TESORERO MUNICIPAL  
C. FRANCISCO JAVIER AGUILAR RAMÍREZ

TESORERO MUNICIPAL  
C. FRANCISCO JAVIER AGUILAR RAMÍREZ





Formato 8)

Informe sobre Estudios Actuariales – LDF

MUNICIPIO DE SANTIAGO, N.L.

TERCER INFORME DE GESTIÓN TRIMESTRAL 2022

	Pensiones y jubilaciones	Salud	Riesgos de trabajo	Invalidez y vida	Otras prestaciones sociales	Otras prestaciones sociales
<b>Tipo de Sistema</b>						
Prestación laboral o Fondo general para trabajadores del estado o municipio	PRESTACION LABORAL		PRESTACION LABORAL	PRESTACION LABORAL	PRESTACION LABORAL	PRESTACION LABORAL
Beneficio definido, Contribución definida o Mixto	NA		NA	NA	BENEFICIO DEFINIDO	BENEFICIO DEFINIDO
<b>Población afiliada</b>						
Activos	632		632	632	632	632
Edad máxima	60		60	60	60	60
Edad mínima	21		21	21	21	21
Edad promedio	40.9		40.9	40.9	40.9	40.9
Pensionados y Jubilados	115		115	115	115	115
Edad máxima						



Edad mínima	71				58	77.5
Edad promedio	71				58	77.5
Beneficiarios	71	12			58	77.5
Promedio de años de servicio (trabajadores activos)	71	12			58	77.5
Aportación individual al plan de pensión como % del salario						
Aportación del ente público al plan de pensión como % del salario						
Crecimiento esperado de los pensionados y jubilados (como %)						
Crecimiento esperado de los activos (como %)						
Edad de Jubilación o Pensión						
Esperanza de vida						

<b>Ingresos del Fondo</b>					
Ingresos Anuales al Fondo de Pensiones	0	0	0	0	0
<b>Nómina anual Activos</b>	80,119,563	80,119,563	80,119,563	80,119,563	80,119,563
Pensionados y Jubilados	9,545,774	9,545,774	9,545,774	9,545,774	9,545,774
Beneficiarios de Pensionados y Jubilados	0	0	0	0	0
<b>Monto mensual por pensión</b>					
Máximo					
Mínimo					
Promedio					
<b>Monto de la reserva</b>	0	0	0	0	0



<b>Valor presente de las obligaciones</b>	
Pensiones y Jubilaciones en curso de pago	
Generación actual	237,830,687
Generaciones futuras	365,947,184
<b>Valor presente de las contribuciones asociadas a los sueldos futuros de cotización X%</b>	
Generación actual	
Generaciones futuras	
<b>Valor presente de aportaciones futuras</b>	
Generación actual	





Generaciones futuras						
Otros Ingresos						
<b>Déficit/superávit actuarial</b>						
Generación actual						-237,830,687
Generaciones futuras						-365,947,184
<b>Periodo de suficiencia</b>						
Año de descapitalización		2016				2016
Tasa de rendimiento		7.40%				7.40%
<b>Estudio actuarial</b>						
Año de elaboración del estudio actuarial		2015				2015
Empresa que elaboró el estudio actuarial		COLEGIO NACIONAL DE ACTUARIOS REGISTRADO NO. 6657815				COLEGIO NACIONAL DE ACTUARIOS REGISTRADO NO. 092-6657815


*David de la Peña*  
**PRESIDENTE MUNICIPAL**  
 LIC. DAVID DE LA PEÑA MARROQUIN

*[Signature]*  
**TESORERO MUNICIPAL**  
 C. FRANCISCO JAVIER ALMAGUER TAMEZ

*[Signature]*  
**SINDICO PRIMERO**  
 LIC. ANA LUCÍA ESPRONCEDA TAMEZ



COGEMUNICIPAL  
 DE MONTERREY, N.L.



# Gobierno de Santiago

## OBLIGACIONES PAGADAS O GARANTIZADAS CON FONDOS FEDERALES

113



Anexo al presente para su conocimiento el próximo vencimiento del crédito 9335 programado para el 17 de Octubre de 2022.

fecha corte 17 de Octubre de 2022

BANCO NACIONAL DE OBRAS Y SERVICIOS PÚBLICOS, S. N. C. Banco Nacional de Obras y Servicios Públicos S.N.C.		BANCO NACIONAL DE OBRAS Y SERVICIOS PÚBLICOS, S. N. C. INSTITUCIÓN DE BANCA DE DESARROLLO DELEGACIÓN ESTATAL NUEVO LEÓN											
NUM. DE AUXILIAR	NUM. DE CRÉDITO S.I.C.	REFERENCIA ALFANUMÉRICA	FECHA DE PAGO	DÍAS	TASA	SALDO INSOLUTO	AMORTIZACIÓN DE CAPITAL	INTERES	TOTAL	CAPITAL VENCIDO	INTERES VENCIDO	TOTAL VENCIDO	TOTAL A PAGAR
19009335	9335	00009335-24	17/10/2022	28	11.96870%	3,073,446.29	78,806.31	28,610.68	107,416.99	-	-	-	107,416.99
TOTAL ADEUDOS A CARGO DEL MPIO. DE SANTIAGO													
						3,073,446.29	78,806.31	28,610.68	107,416.99	-	-	-	107,416.99

*el RESUMEN DE ADEUDOS A CARGO DEL MUNICIPIO DE SANTIAGO, N.L.*







**AYUNTAMIENTO DE SANTIAGO, N.L.**  
**Formato de información de obligaciones pagadas o garantizadas con fondos federales**  
**A SEPTIEMBRE DE 2022**

Tercer Compañero	País	Tasa	Fin, Duración y Objeto	Actividad Promovida o Conducida	Importe Total	Importe Garantizado con participaciones	Importe Pagado	% Importe al Total
CAJON DE AZÚCAR	MEXICO	10% + 3.26	INVERSIONES PUBLICAS PRODUCTIVAS	INDUSTRIAS	14,116,134.36	14,116,134.36	798,264.79	5.65%

*Nota: Se presenta solo información pagada con recursos federales, adicionalmente se tiene amortizaciones en otros créditos con recursos propios*

1 La reducción del saldo de su deuda pública bruta total con motivo de cada una de las amortizaciones a que se refiere este artículo, con relación al registrado al 31 de diciembre del 2021.

	Importe
Deuda Pública Bruta Total al 31 de diciembre del Año 2021	3,782,703.08
(Amortización 1) (3338224)	236,416.93
Deuda Pública Bruta Total descontando la amortización 1	3,546,286.15
(Amortización 2) (333524)	236,416.93
Deuda Pública Bruta Total descontando la amortización 1	3,309,869.22
(Amortización 3) (33524)	236,416.93
Deuda Pública Bruta Total descontando la amortización 1	3,073,452.29


2 Un comparativo de la relación de deuda pública bruta total a producto interno bruto del estado entre el 31 de diciembre del ejercicio fiscal anterior y la fecha de la amortización.

	Al 31 de dic. del año anterior	Trimestre que se informa
Producto Interno Bruto Estatal	\$ 3,782,703.08	798,264.79
Saldo de la deuda pública		2.45%
Porcentaje		

\*Nota: No aplica debido a que se refiere a la Deuda Pública Bruta Estatal.

3 Un comparativo de la relación de deuda pública bruta total a ingresos propios del estado o municipio, según corresponda, entre el 31 de diciembre del ejercicio fiscal anterior y la fecha de la amortización.

	Al 31 de dic. del 2021	Trimestre que se informa
Ingresos Propios	394,142,598.99	3,073,452.29
Saldo de la Deuda Pública		0.77%
Porcentaje		




SINDICO PRIMERO  
 LIC. ANA LUCY GARCÍA GONZÁLEZ

PRESIDENTE MUNICIPAL  
 LIC. DAVID DE LA PEÑA MARRQUIN



**Municipio de Santiago, N.L.**  
**Endeudamiento Neto**  
 TERCER INFORME DE GESTION TRIMESTRAL 2022  
 Del 01 de Enero al 30 de Septiembre del 2022



Gobierno de Santiago

NOR\_01\_09\_002

Identificación de Crédito o Instrumento	Contratación/Colocación A	Amortización B	Endeudamiento Neto C = A + B
<b>Creditos Bancarios</b>			
PRESIDENCIA MUNICIPAL BANOBRAS PRESTAMO A CORTO PLAZO 9335-24 R		709,256.79	-709,256.79
Total Creditos Bancarios		709,256.79	-709,256.79
<b>Otros Instrumentos de la Deuda</b>			
Total Otros Instrumentos de la Deuda			
<b>T O T A L</b>			-709,256.79





NOR\_01\_09\_002

**Municipio de Santiago, N.L.**  
**Intereses de la Deuda**  
 TERCER INFORME DE GESTION TRIMESTRAL 2022  
 Del 01 de Enero al 30 de Septiembre del 2022



Gobierno  
de Santiago

Identificación de Crédito o Instrumento	Devengado	Pagado
<b>Creditos Bancarios</b>		
PRESIDENCIA MUNICIPAL INTERESES DE LA DEUDA INTERNA RECURSOS PR	262,015.45	262,015.45
Total Intereses de Creditos Bancarios	262,015.45	262,015.45
<b>Otros Instrumentos de la Deuda</b>		
Total Intereses de Otros Instrumentos de la Deuda		
<b>T o t a l</b>	262,015.45	262,015.45





NOR 01 14 008

## Municipio de Santiago, N.L.

### Formato de Información de Obligaciones Pagadas o Garantizadas con Recursos Federales

TERCER INFORME DE GESTIÓN TRIMESTRAL 2022

Del 01 de Enero al 30 de Septiembre del 2022



Gobierno de Santiago

Tipo de Obligación	Plazo	Tasa	Fin, Destino y Objeto	Acreeedor, Proveedor o Contratista	Importe Total	Fondo	Importe Garantizado	Importe Pagado	%
CREDITO SIMPLE	15 AÑOS	TIE + 3.0%	INVERSIONES PUBLICA PRODUCTIVA	BANOBRAS SNC REC. CARTERA ESTADOS Y MUNICIPIOS	14,185,136.00	FORTAMUN	14,185,136.00	709,256.79	78
INFORMACION DETALLADA									
AMORTIZACIÓN PAGADA EN EL EJERCICIO ACTUAL									
				BANOBRAS SNC REC. CARTERA ESTADOS Y MUNICIPIOS				709,256.79	
INTERESES PAGADOS EN EL EJERCICIO ACTUAL									
				BANOBRAS SNC REC. CARTERA ESTADOS Y MUNICIPIOS				262,015.45	
COMISIONES PAGADAS EN EL EJERCICIO ACTUAL									
				BANOBRAS SNC REC. CARTERA ESTADOS Y MUNICIPIOS					

\* Incluye Intereses, Amortizaciones y Comisiones





NOR 01/14/008

**Municipio de Santiago, N.L.**

**Comparativo Deuda Pública Bruta Total vs Ingresos Propios 2022**  
**TERCER INFORME DE GESTION TRIMESTRAL 2022**

Del 01 de Enero al 30 de Septiembre del 2022



Gobierno  
de Santiago

	Al 31 de Diciembre del 2021	Al 30 de Septiembre del 2022
INGRESOS PROPIOS	313,925,959.37	253,080,666.68
SALDO DE LA DEUDA PÚBLICA TOTAL	3,782,703.94	3,073,447.15
PORCENTAJE	1.20 %	1.21 %



NOR 01 14 008

**Municipio de Santiago, N.L.**  
**Reducción de la Deuda Pública Bruta Total**  
**TERCER INFORME DE GESTION TRIMESTRAL 2022**


Del 01 de Enero al 30 de Septiembre del 2022



Gobierno de Santiago

	Importe	Saldo Trimestral
Deuda Pública Bruta Total Al 31 de Diciembre del 2021	3,782,703.94	
(-) Amortizacion de Enero del 2022	157,612.62	
(-) Amortizacion de Febrero del 2022	78,806.31	
(-) Amortizacion de Marzo del 2022	0.00	3,546,285.01
(-) Amortizacion de Abril del 2022	78,806.31	
(-) Amortizacion de Mayo del 2022	78,806.31	
(-) Amortizacion de Junio del 2022	78,806.31	3,309,866.08
(-) Amortizacion de Julio del 2022	78,806.31	
(-) Amortizacion de Agosto del 2022	78,806.31	
(-) Amortizacion de Septiembre del 2022	78,806.31	3,073,447.15
	3,073,447.15	





# Gobierno de Santiago

## FORMATOS DE PROGRAMAS CON RECURSOS CONCURRENTES POR ORDEN DE GOBIERNO





Gobierno de Santiago

INFORME DE AVANCE FÍSICO - FINANCIERO (PESOS)  
PERIODO DEL 01 DE ENERO AL 30 SEPTIEMBRE DEL 2022

INFORME DE AVANCE FÍSICO - FINANCIERO (PESOS)

INFORME TRIMESTRAL 2022

Ramo General 33  
Fondo: Fondo de Aportaciones para el Fortalecimiento Municipal 2022

Estado de: Nuevo León  
MUNICIPIO: SANTIAGO

N° del Proyecto	Denominación del proyecto	Ubicación Municipal y Localidad	Instancia ejecutora o Unidad responsable	Avance Físico		Avance financiero		Ejecido	Pagado
				Programada total	Meta alcanzada	Ministrado	Comprometido		
1	Fondo de Aportaciones para el Fortalecimiento Municipal	SANTIAGO, N.L. MUNICIPAL	SECRETARÍA DE FINANZAS Y TESORERÍA MUNICIPAL	100%	88%	\$ 35,840,452.00	\$ 26,880,338.97	\$ 23,941,359.18	\$ 23,941,359.18



SECRETARÍA DE FINANZAS Y TESORERÍA MUNICIPAL DE SANTIAGO, N.L.

C. FRANCISCO JAVIER MARGUERITAEZ  
TESORERO MUNICIPAL







INFORME DE AVANCE FÍSICO - FINANCIERO (PESOS)  
PERIODO DEL 01 DE ENERO AL 30 SEPTIEMBRE DEL 2022

Gobierno de Santiago

INFORME DE AVANCE FÍSICO - FINANCIERO (PESOS)

INFORME TRIMESTRAL 2022

Ramo General 33  
Fondo: Fondo de Aportaciones para la Infraestructura Social Municipal 2022  
Estado de: Nuevo León  
MUNICIPIO: SANTIAGO

N° del Proyecto	Denominación del proyecto	Ubicación: Municipio y Localidad	Institución Operadora o responsable	Avance físico		Avance financiero recursos estatales				
				Programado total	Avance alcanzado	Ministrado	Comprometido	Ejecutado	Pagado	
MS-OP-R33-046-22	Introducción de agua potable en calle Francisco Alamis, en la Colonia San José Norte.	Municipio Santiago	Secretaría de Obras Públicas	30%	30%	\$ 1,091,691.00	\$ 1,212,990.10	\$ 1,200,103.22	\$ 360,030.96	\$ 360,030.96
MS-OP-R33-046-22	Construcción de vialidad con concreto hidráulico en calle Jesús Rocha en la comunidad La Cieneguilla.	Municipio Santiago	Secretaría de Obras Públicas	30%	30%	\$ 1,466,204.34	\$ 1,629,115.93	\$ 1,613,100.34	\$ 483,930.10	\$ 483,930.10
MS-OP-R33-046-22	Introducción de agua potable y línea de drenaje sanitario en 3era Privada en San Francisco.	Municipio Santiago	Secretaría de Obras Públicas	48%	48%	\$ 2,807,835.33	\$ 2,527,051.80	\$ 2,791,090.71	\$ 1,336,206.94	\$ 1,336,206.94
MS-OP-R33-046-22	Alumbrado público en la Colonia Héctor Caballero en la Comunidad Los Casavates.	Municipio Santiago	Secretaría de Obras Públicas	75%	75%	\$ 1,737,853.90	\$ 1,564,070.31	\$ 1,725,111.44	\$ 1,311,847.80	\$ 1,311,847.80
MS-OP-R33-046-22	Construcción de vialidad con carpeta asfáltica en calle Los Perales entre Los Olivos y Naranjos en la Colonia Héctor Caballero.	Municipio Santiago	Secretaría de Obras Públicas	95%	98%	\$ 859,188.00	\$ 773,269.20	\$ 846,025.69	\$ 846,025.70	\$ 846,025.70
MS-OP-R33-046-22	Construcción de vialidad con concreto hidráulico en calle Río La Chueca en la Colonia San Juan.	Municipio Santiago	Secretaría de Obras Públicas	30%	30%	\$ 1,235,906.74	\$ 1,112,316.07	\$ 1,222,030.26	\$ 366,609.27	\$ 366,609.27
						\$ 8,482,892.00	\$ 8,554,602.80	\$ 8,997,462.20	\$ 4,704,656.77	\$ 4,704,656.77

G. FRANCISCO JAVIER ALMAGUER JAMEZ  
TESORERER MUNICIPAL



SECRETARÍA DE FINANZAS  
MUNICIPAL  
DE SANTIAGO, N.L.



[http://sistec.nl.gob.mx/Transparencia\\_2015\\_LyPOE/Acciones/PeriodicoOficial.aspx](http://sistec.nl.gob.mx/Transparencia_2015_LyPOE/Acciones/PeriodicoOficial.aspx)