



Gobierno de Santiago

ACUSE

Santiago Nuevo León, 25 de julio 2023
Oficio No. OEA/447 /2023
Referencia No. SFTM/1551 /2023

RESPONSABLE DEL PERIÓDICO OFICIAL DEL ESTADO DE NUEVO LEÓN.

Por medio del presente atentamente solicito a Usted, la debida publicación en el Periódico Oficial del Estado, **LOS DOCUMENTOS Y ESTADOS FINANCIEROS CORRESPONDIENTES AL PERIODO COMPRENDIDO DEL 1° DE ENERO AL 30 DE JUNIO DE 2023**, aprobados por unanimidad de votos por el Ayuntamiento de Santiago N.L. en el acta número 45 de la Cuadragésima Cuarta Sesión Ordinaria, de fecha 24 de julio del 2023, se envía a fin de dar cumplimiento a lo dispuesto al Artículos 66 fracción IV y 181 segundo párrafo de la Ley de Gobierno Municipal del Estado de Nuevo León.

Sin otro particular, reitero a usted las seguridades de mi atenta y distinguida consideración.


 ATENTAMENTE,

LIC. DAVID DE LA PEÑA MARROQUIN
PRESIDENTE MUNICIPAL



c.c.p G. Francisco Javier Almaguer Tamez, Tesorero Municipal
c.c.p Lic. Héctor G. Chavarrí de la Rosa, Secretario del Ayuntamiento
c.c.p Archivo
*Se anexa CD
*Se anexan Informes Trimestrales del Ramo 33

Santiago. vida y orden





Gobierno de Santiago

ACUSE

Santiago Nuevo León, 25 de julio 2023
Oficio No. OEA/448 /2023
SFTM/1550 /2023

H. AUDITORIA SUPERIOR DEL ESTADO DE NUEVO LEÓN MONTERREY, NUEVO LEÓN.

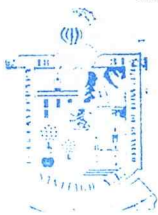
En cumplimiento a lo dispuesto Artículo 33 fracción III inciso e, de la Ley Gobierno Municipal del Estado de Nuevo León, me permito **REMITIR LOS DOCUMENTOS Y ESTADOS FINANCIEROS, DE INGRESOS Y EGRESOS, CORRESPONDIENTES AL PERIODO COMPRENDIDO DEL 1º. DE ENERO AL 30 DE JUNIO DEL AÑO 2023**, aprobados por unanimidad de votos por el Ayuntamiento en el acta número 45 de la Cuadragésima Cuarta Sesión Ordinaria, de fecha 24 de julio del 2023.

Sin otro particular, reitero a usted las seguridades de mi atenta y distinguida consideración.

ATENTAMENTE,


LIC. DAVID DE LA PEÑA MARROQUÍN
PRESIDENTE MUNICIPAL


C. FRANCISCO JAVIER ALMAGUER TAMEZ
SECRETARIO DE FINANZAS Y TESORERO MUNICIPAL



GOBIERNO MUNICIPAL
DE SANTIAGO N.L.


c.c.p. C. Francisco Javier Almaguer Tamez, Tesorero Municipal
c.c.p. Lic. Héctor G. Chavarrí de la Rosa, Secretario del Ayuntamiento
c.c.p. Archivo
*Se anexa CD
*Se anexan Informes Trimestrales del Ramo 33

ASENL ⁰¹
AUDITORÍA SUPERIOR DEL ESTADO DE NUEVO LEÓN

Anexos: Hora: 11:30 Fecha: 28/07/23

() Certificados ___ fojas
(1) Simples - fojas
() Formatos _____
(1) CD's simple () Cajas _____
() USE _____ () Carpetas _____
Otros 1 cuadernillo

RECIBIDO
Por: Mayra Soto



Santiago. vida y orden



Gobierno de Santiago

ACUSE

Santiago Nuevo León, 25 de julio 2023
Oficio No. OEA/449/2023
SFTM/1549/2023

H. CONGRESO DEL ESTADO MONTERREY, NUEVO LEÓN.

En cumplimiento a lo dispuesto Artículo 33 fracción III inciso e, de la Ley Gobierno Municipal del Estado de Nuevo León, me permito remitir **LOS DOCUMENTOS Y ESTADOS FINANCIEROS, DE INGRESOS Y EGRESOS, CORRESPONDIENTES AL PERIODO COMPRENDIDO DEL 1º. DE ENERO AL 30 DE JUNIO DEL AÑO 2023**, aprobados por unanimidad de votos por el Ayuntamiento en el acta número 45 de la Cuadragésima Cuarta Sesión Ordinaria, de fecha 24 de julio del 2023.

Sin otro particular, reitero a usted las seguridades de mi atenta y distinguida consideración.

ATENTAMENTE,

LIC. DAVID DE LA PEÑA MARROQUÍN
PRESIDENTE MUNICIPAL


C. FRANCISCO JAVIER ALMAGUER TAMEZ
SECRETARIO DE FINANZAS Y TESORERO MUNICIPAL


c.c.p. C. Francisco Javier Almaguer Tamez, Tesorero Municipal
c.c.p Lic. Héctor G. Chavarrí de la Rosa, Secretario del Ayuntamiento
c.c.p Archivo
*Se anexa CD
*Se anexan Informes Trimestrales del Ramo 33



2do A-67 / 23
= Anexa Acta de cabildo =
= certificada y C.D. =

Santiago. vida y orden





Gobierno de Santiago

SEGUNDO INFORME TRIMESTRAL 2023



Gobierno
de Santiago

Santiago Nuevo León, 18 de julio 2023
Oficio No. OEA/446/2023
Referencia No. SFTM/1538 /2023

H. AYUNTAMIENTO SANTIAGO, NUEVO LEON.


En cumplimiento a lo dispuesto en el Artículo 15 Fracción X del Reglamento Orgánico de la Administración Pública Municipal de Santiago Nuevo León, así como al Artículo 100 fracción IX, de la Ley Gobierno Municipal del Estado de Nuevo León, me permito someter **LOS DOCUMENTOS Y ESTADOS FINANCIEROS CORRESPONDIENTES AL PERIODO COMPRENDIDO DEL 1° DE ENERO AL 30 DE JUNIO DE 2023**, para la aprobación de ese H. Ayuntamiento.

Sin otro particular, reitero a usted las seguridades de mi atenta y distinguida consideración.

ATENTAMENTE,

LIC. DAVID DE LA PEÑA MARROQUÍN
PRESIDENTE MUNICIPAL

C. FRANCISCO JAVIER ALMAGUER TAMEZ
SECRETARIO DE FINANZAS Y TESORERO
MUNICIPAL




GOBIERNO MUNICIPAL
DE SANTIAGO, N.L

c.c.p. C. Francisco Javier Almaguer Tamez, Tesorero Municipal
c.c.p. Lic. Héctor G. Chavarri de la Rosa, Secretario del Ayuntamiento
c.c.p. Archivo

*Se anexan Informes Trimestrales del Ramo 33


Santiago. *vida y orden*





Gobierno de Santiago

FUNDAMENTO LEGAL



MARCO NORMATIVO

1. MARCO LEGAL

- I. La Constitución Política de los Estados Unidos Mexicanos establece en su artículo 73 fracción XXVIII, la facultad al Congreso de la Unión para expedir leyes en materia de contabilidad gubernamental definiendo su propósito que es garantizar su armonización a nivel nacional.
- II. Por su parte la Ley General de Contabilidad Gubernamental establece la obligatoriedad para para los poderes Ejecutivo, Legislativo y Judicial de la Federación, los estados y el Distrito Federal; los ayuntamientos de los municipios; los órganos político-administrativos de las demarcaciones territoriales del Distrito Federal; las entidades de la administración pública paraestatal, ya sean federales, estatales o municipales y los órganos autónomos federales y estatales. En particular los artículo 48, 52 y 53 refieren a los contenidos y estructura de la Cuenta Pública Anual.

2. CONCEPTO

Cuenta Pública

Informe que las entidades fiscalizadas rinden de manera consolidada a la Legislatura sobre su gestión financiera durante un ejercicio fiscal comprendido del 1° de enero al 31 de Diciembre, el cual contiene los estados contables, financieros, patrimoniales, presupuestales, programáticos, económicos, las cuentas de origen y aplicación de los recursos públicos que incluyan los ingresos percibidos, el ejercicio de los programas previstos en la ley y los presupuestos de egresos, los saldos del crédito público autorizado en el trimestre correspondiente. (Art. 33 fracción f) Ley de Gobierno Municipal).





Informe de Avance de Gestión Financiera

Informe, que como parte integrante de la Cuenta Pública, rinden los Poderes del Estado, y los entes públicos estatales de manera consolidada a través del Ejecutivo Estatal, así como el que rinden los Ayuntamientos y sus entes públicos de manera consolidada, a la Legislatura, sobre los avances físicos y financieros de los programas estatales y municipales aprobados, a fin de que el Órgano fiscalice en forma posterior a la conclusión de los procesos correspondientes, los ingresos y egresos; el manejo, la custodia y la aplicación de sus fondos y recursos, así como el grado de cumplimiento de los objetivos contenidos en dichos programas; Los Informes de Avance de Gestión Financiera comprenderán información relativa a los meses de enero a marzo, de abril a junio, de julio a septiembre y de octubre a diciembre. (Art. 2 fracción V LOFSENL).

ARTÍCULO 33.- El Ayuntamiento tendrá las siguientes facultades y obligaciones:


III. En materia de Hacienda Pública Municipal:

e) Enviar cada trimestre al Congreso del Estado los Informes de Avance de Gestión Financiera de conformidad con la Ley;

ARTÍCULO 100.- Son facultades y obligaciones del Tesorero Municipal las siguientes:

IX. Remitir al Congreso del Estado, previa aprobación del Ayuntamiento, los Informes de Avance de Gestión Financiera y de Cuenta Pública en los términos de la Ley de Fiscalización Superior del Estado de Nuevo León, los cuales deberán estar firmados por el Tesorero Municipal, el Presidente Municipal y el Síndico Primero o Síndico Municipal, en su caso (Ley de Gobierno Municipal)






3. CONTENIDO

La Cuenta Pública se constituirá en lo relativo a los ayuntamientos de los municipios de acuerdo al Artículo 48, 52 y 53 de la Ley General de Contabilidad Gubernamental la información contable y presupuestaria siguiente:

- I. Notas a los estados financieros;
 - II. Estado de Actividades
 - III. Estado de situación financiera;
 - IV. Estado de variación en la hacienda pública;
 - V. Estado de cambios en la situación financiera;
 - VI. Flujo de Efectivo
 - VII. Informes sobre pasivos contingentes
 - VIII. Estado analítico del activo;
 - IX. Estado analítico de la deuda y otros pasivos
 - a) Corto y Largo plazo así como por su origen en interna y externa
 - b) Fuentes de financiamiento
 - c) Por moneda de contratación
 - d) Por país acreedor
- II.- Información presupuestaria, con la desagregación siguiente:
- a) Estado analítico de ingresos, del que se derivará la presentación en clasificación económica por fuente de financiamiento y concepto incluyendo los ingresos excedentes generados.
 - b) Estado analítico del ejercicio del presupuesto de egresos del que se derivarán las siguientes clasificaciones:
 1. Administrativa;
 2. Económica
 3. Por objeto del gasto
 4. Funcional
 - c) Endeudamiento neto financiamiento menos amortización del que derivara la clasificación por su origen en interno y externo
 - d) Intereses de la deuda
 - e) Un flujo de fondos que resuma las operaciones





III.- Información Programática con la desagregación siguiente:

- a) Gasto por categoría programática
- b) Programas y proyectos de Inversión
- c) Indicadores de Resultados

Los demás estados complementarios y aclaratorios, documentos e información general que a juicio del Órgano, sean indispensables para el análisis de resultados. (Art. 30 LOFSENL).

4. ORIGEN LEGAL DE LA OBLIGACIÓN

Se consideran entidades fiscalizadas, los Poderes del Estado, las administraciones públicas municipales, los organismos públicos descentralizados del Estado y Municipios, los fideicomisos en los que el fideicomitente sea cualquiera de los señalados anteriormente y las personas físicas o morales que por cualquier razón recauden, manejen, administren o ejerzan recursos, fondos o valores del Estado y Municipios. (Art. 2 fracción V LOFSENL)


Corresponde a su vez a los Ayuntamientos, enviar al H. Congreso del Estado las cuentas públicas del ejercicio anterior, para que éste las apruebe o rechace en su caso, contando previamente para tal efecto con el informe de resultados enviado por el Órgano de Fiscalización Superior del Estado, en términos de la Ley de Fiscalización Superior del Estado. (Art. 125 CPENL).

En ese mismo sentido, es atribución y responsabilidad de los Ayuntamientos, en materia de Hacienda Pública Municipal, entre otras, someter anualmente para examen y en su caso aprobación del Congreso del Estado, durante los primeros tres meses de cada año, la Cuenta Pública Municipal correspondiente al año anterior. (Art. 33 fracción III inciso f (LEY DE GOBIERNO MUNICIPAL)

5. DE LA PRESENTACIÓN DE LA CUENTA PÚBLICA

La Cuenta Pública del ejercicio fiscal correspondiente deberá ser presentada al Congreso del Estado, a través de la Auditoría Superior del Estado. (Art. 137 CPENL)





6. PLAZOS PARA LA PRESENTACIÓN DE LA CUENTA PÚBLICA E INFORMES DE AVANCE DE GESTIÓN FINANCIERA

La Cuenta Pública del ejercicio fiscal correspondiente deberá ser presentada al Congreso del Estado, a través de la Auditoría Superior del Estado, a más tardar el 31 de marzo del año siguiente. (Art. 137 CPENL)

Dentro de los tres primeros meses de cada año las entidades fiscalizadas, presentarán sus cuentas públicas al Congreso del Estado o a la Diputación Permanente. (Art. 35 fracción I LOFSENL)

Los Informes de Avance de Gestión Financiera deberán presentarse dentro de los treinta días naturales posteriores al último día del trimestre del que se informe. (Art. 35 fracción II LOFSENL y Art. 100 IX y XII Ley de Gobierno Municipal)

7. OBJETO DE SU REVISIÓN

La revisión y fiscalización superior de la Cuenta Pública, tiene por objeto determinar:

- I. Si los programas y su ejecución se ajustan a los términos y montos aprobados;
- II. Si las cantidades correspondientes a los ingresos o a los egresos se ajustan o corresponden a los conceptos y a las partidas respectivas;
- III. El desempeño, eficiencia, eficacia y economía, en el cumplimiento de los programas con base en los indicadores aprobados en el presupuesto y en las leyes de ingreso en su caso;
- IV. Si los recursos provenientes de financiamiento se obtuvieron en términos autorizados y se aplicaron con la periodicidad y forma establecidas por las leyes y demás disposiciones aplicables, y si se cumplieron los compromisos adquiridos en los actos respectivos;
- V. La exactitud y justificación de los cobros y pagos hechos de acuerdo con los precios y tarifas autorizados, de mercado o avalúo;
- VI. En forma posterior a la conclusión de los procesos correspondientes, el resultado de la gestión financiera de sujetos de fiscalización;
- VII. Si en la gestión financiera se cumple con las leyes, decretos reglamentos y demás disposiciones aplicables en materia de sistemas de registro y contabilidad gubernamental; contratación de servicios, obra pública, adquisiciones, arrendamientos, conservación, uso, usufructo, destino, afectación, enajenación y baja de bienes muebles e inmuebles; almacenes y demás activos y recursos materiales;





- VIII. Si la recaudación, administración, manejo y aplicación de recursos públicos, y si los actos, contratos, convenios, concesiones u operaciones que las entidades fiscalizadas celebren o realicen, se ajustan a la legalidad, y si no han causado daños o perjuicios en contra del Estado en su Hacienda Pública Estatal o Municipal, o al patrimonio de los entes públicos;
- IX. Si los activos, propiedades y derechos del estado y los municipios están correctamente registrados y salvaguardados y si los pasivos a su cargo son reales y están registrados en su contabilidad;
- X. Las responsabilidades a que haya lugar; y
- XI. La imposición de las sanciones resarcitorias correspondientes en los términos de esta Ley.

8. RESPONSABILIDAD

La falta de la presentación injustificada de la Cuenta Pública y de los informes de avance de gestión financiera en los plazos establecidos será causa de responsabilidad en los términos de Ley.

Cuando las cuentas públicas y los informes de avance de gestión financiera cuenten con un retraso en su presentación superior a los quince días sin que medie justificación procedente, el Órgano promoverá las acciones de responsabilidad en contra de los titulares de los sujetos de fiscalización en los términos de las leyes de la materia, debiéndose notificar de dicha circunstancia al Congreso por conducto de la Comisión.


(Art. 35 fracción VI LOFSENL)

CPENL - Constitución Política del Estado Libre y Soberano de Nuevo León

LOFSENL.- Ley del Órgano de Fiscalización Superior del Estado de Nuevo León

Ley de Gobierno Municipal





Gobierno de Santiago

NOTAS A LOS ESTADOS FINANCIEROS SEGUNDO TRIMESTRE 2023



Santiago N.L.

MUNICIPIO DE SANTIAGO NUEVO LEÓN
NOTAS A LOS ESTADOS FINANCIEROS
CUENTA PÚBLICA 2do TRIMESTRE DE GESTIÓN 2023
(Cifras en pesos)

Con el propósito de tener presente los postulados básicos de revelación suficiente e importancia relativa, presentamos las notas a los estados financieros que amplían el origen y significado de los datos y cifras que se presentan en los Estados Financieros, proporcionando información del municipio, sus transacciones y otros eventos que lo han afectado o podrían afectar económicamente, las cuales son parte integrante de los mismos.

Con el propósito de dar cumplimiento a los artículos 46 inciso g), 48 y 49 de la Ley General de Contabilidad Gubernamental, así como a la normatividad emitida por el Consejo Nacional de Armonización Contable, a continuación, se presentan las Notas a los Estados Financieros correspondientes al segundo trimestre del ejercicio 2023 comparativa con el ejercicio 2022, con los siguientes apartados:

- a) Notas de gestión administrativa
- b) Notas de desglose
- c) Notas de memoria (Cuentas de orden)

a) Notas de Gestión Administrativa

Estas Notas tienen como objetivo la revelación del contexto y de los aspectos económico-financieros más relevantes que influyeron en las decisiones del período, mismas que se consideraron en la elaboración de los estados financieros para la mayor comprensión de los mismos y sus particularidades.

De esta manera, se informan y explican las condiciones relacionadas con la información financiera del período de gestión; además, de exponer aquellas políticas que podrían afectar la toma de decisiones en períodos posteriores.

1. Autorización e Historia

El Ayuntamiento del Santiago Nuevo León es un municipio, el cual forma parte de la zona metropolitana de Monterrey, siendo el Municipio turístico por excelencia, fue fundado en 1648 por Don Diego Rodríguez de Montemayor, (Nieto de Don Diego de Montemayor), con el nombre de Valle de Santiago de Guajuco.

Santiago se encuentra localizado en la parte centro oeste del estado de Nuevo León, en las coordenadas 100° 8' longitud oeste y 25° 26' latitud norte. Se encuentra asentado en la Sierra Madre Oriental, en el valle que se forma entre la Sierra Madre



Santiago N.L.

Oriental y la Sierra de la Silla y en la propia Sierra de la Silla, teniendo una altura variable que va de los 450 metros sobre el nivel del mar en la parte baja del valle, hasta los 2,300 metros sobre el nivel del mar en las partes altas de las montañas.

El municipio tiene una figura irregular, colindando con ocho municipios, limita al Norte con Monterrey (Nuevo León), al nor-orienté con Juárez (Nuevo León), al oriente con Cadereyta (Nuevo León), al sur con Allende (Nuevo León), al sur poniente con Montemorelos (Nuevo León), Rayones (Nuevo León) y Arteaga (Coahuila), al poniente también con Arteaga (Coahuila), y al nor-poniente con Santa Catarina (Nuevo León).

Para el estudio, planeación y despacho de los diversos asuntos de la Administración Pública del Municipio de Santiago, Nuevo León, se cuenta con las siguientes:

Secretarías:

Secretaría del Ayuntamiento;
Secretaría de Finanzas y Tesorería Municipal;
Secretaría de Obras Públicas;
Secretaría de Desarrollo Económico y Cultura;
Secretaría de Desarrollo Social;
Secretaría de Servicios Públicos;
Secretaría de Seguridad Pública y Vialidad
Secretaría de Administración;
Secretaría de Innovación y Participación Ciudadana;
Secretaría de Sustentabilidad Urbana y Ambiental.

Dependencias:

Contraloría Municipal;
Oficina Ejecutiva de Alcalde;
Dirección General de Turismo, y Eventos;
Dirección General del Sistema Municipal para el Desarrollo Integral de la Familia (DIF).

En el mismo tenor se hace de su conocimiento que el 29 de octubre de 2021 se publicó en el Periódico Oficial del Estado de Nuevo León el Reglamento Orgánico de a Administración Pública del Municipio de Santiago, el cual se puede consultar en la página oficial del municipio

2. Panorama Económico y Financiero

El Panorama financiero para México hacia la segunda mitad del ejercicio fiscal 2023 se ha comportado muy favorable y optimista para los siguientes trimestres. Se destaca el importante desempeño de la economía mexicana durante los primeros



Santiago N.L.

meses del año y se espera que supere las estadísticas del PIB presentadas por el Banco de México. Las nuevas estimaciones del Producto Interno Bruto, manejan un crecimiento entre el 1.6% y el 2.3 %.

Los principales riesgos que la economía mexicana podía enfrentar en los siguientes meses pueden ser una menor demanda en la economía externa, disminuyendo la dinámica económica con Estados Unidos, esto podría generarse por una recesión del vecino del Norte. También podrían generar incertidumbre en caso de presentarse problemas en la cadena de suministros a nivel mundial.

Por otro lado, El Municipio de Santiago se continúa trabajando en la recaudación propia, optimizando los procesos de regularización y modernización catastral, lo que genera beneficios en los ciudadanos, al darle certeza a su patrimonio, así como representa ingresos excedentes para las finanzas municipales. De igual manera, se sigue optimizando los recursos etiquetados recibidos, los cuales son destinados a mejorar la infraestructura pública, continuar con programas sociales y seguir prestando los servicios de calidad que demanda la ciudadanía santiaguense.

3. Organización y Objeto Social

El objeto social del municipio consiste principalmente en:

Otorgar de manera puntual servicios públicos de calidad para mejorar la vida de los santiaguenses.

Santiago es un Municipio reconocido por brindar atención cercana a las familias Santiaguenses y grupos vulnerables.

La Misión del Municipio de Santiago es fomentar el desarrollo integral de las familias Santiaguenses y de grupos en situación de vulnerabilidad para contribuir a mejorar la calidad de vida, realizando acciones de asistencia social en coordinación con instituciones públicas, privadas y sociedad civil.

El Municipio de Santiago, Nuevo León es una entidad que se rige, entre otras, por las disposiciones contenidas en:

La Constitución Política de los Estados Unidos Mexicanos;

La Constitución Política del Estado de Nuevo León;

La Ley Orgánica de la Administración Pública del Estado de Nuevo León;

La Ley Orgánica de la Administración Municipal;

El Reglamento Orgánico de la Administración Pública Municipal de Santiago, Nuevo León;

La Ley de Administración Financiera para el Estado de Nuevo León;

La Ley de Fiscalización Superior del Estado de Nuevo León;



Santiago N.L.

La Ley de Ingresos de Estado de Nuevo León;
La Ley de Ingresos de los Municipios;
La Ley de Egresos del Estado de Nuevo León;
El Código Fiscal del Estado de Nuevo León.

4. Bases de Preparación de los Estados Financieros

El 31 de Diciembre de 2008 fue publicada en el Diario Oficial de la Federación la Ley General de Contabilidad Gubernamental, que tiene por objeto establecer los criterios generales que regirán la Contabilidad Gubernamental y la emisión de información financiera de los entes públicos, con el fin de lograr su adecuada armonización, para facilitar a los entes públicos el registro y la fiscalización de los activos, pasivos, ingresos y gastos y, en general, contribuir a medir la eficacia, economía y eficiencia del gasto e ingresos públicos.

A partir del ejercicio 2017, la información financiera y presupuestal se generó en el sistema integral de contabilidad gubernamental denominado comercialmente "MEGA".

A partir del ejercicio 2022 la información contable-presupuestal se genera mediante el sistema comercial llamado "SIMUN".

5. Políticas de Contabilidad Significativas

Los estados financieros adjuntos cumplen con las disposiciones establecidas por el Consejo Nacional de Armonización Contable (CONAC) conforme a lo dispuesto por el Manual de Contabilidad Gubernamental, para mostrar una presentación razonable de la situación financiera del municipio. El marco Conceptual de Contabilidad Gubernamental (MCCG) establece que la normatividad emitida por las unidades administrativas o instancias competentes en materia de contabilidad gubernamental, las Normas Internacionales de Contabilidad para el Sector Público (NICSP), las Normas de Información Financiera (NIF) mexicanas son supletoriamente parte del MCCG, cuando la ausencia de normatividad así lo requiera.

6. Posición en Moneda Extranjera y Protección por Riesgo Cambiario

No Aplica

7. Reporte Analítico de Activo



Santiago N.L.

Ayuntamiento de Santiago, N.L.					
Estado Análítico del Activo					
SEGUNDO INFORME DE GESTIÓN TRIMESTRAL 2023					
Del 1 de enero al 30 de junio de 2023					
Concepto	Saldo Inicial 1	Cargos del Periodo 2	Abonos del Periodo 3	Saldo Final 4 (1+2-3)	Variación del Periodo (4-1)
ACTIVO	\$ 1,069,150,311	\$ 977,083,101	\$ 790,691,382	\$ 1,255,542,029	\$ 186,391,716
<i>Activo Circulante</i>	\$ 46,800,340	\$ 904,173,694	\$ 776,423,600	\$ 174,650,334	\$ 128,749,994
Electivo y Equivalentes	33,605,433	884,372,304	767,233,229	150,744,508	117,139,075
Derechos a Recibir Efectivo o Equivalentes	1,668,551	15,121,879	8,169,770	8,620,660	6,952,109
Derechos a Recibir Bienes o Servicios	12,205,243	4,676,411	20,602	16,954,052	4,658,809
Inventarios	-	-	-	-	-
Almacenes	-	-	-	-	-
Estimación por Pérdida o Deterioro de Activos Circulantes	- 1,768,887	-	-	- 1,768,887	-
Ciros Activos Circulantes	-	-	-	-	-
<i>Activo No Circulante</i>	\$ 1,023,349,970	\$ 72,909,506	\$ 15,267,782	\$ 1,080,991,695	\$ 57,641,725
Inversiones Financieras a Largo Plazo	1,257,236	-	-	1,257,236	-
Derechos a Recibir Efectivo o Equivalentes a Largo Plazo	-	-	-	-	-
Bienes Inmuebles, Infraestructura y Construcciones en Proceso	632,207,926	38,763,777	-	970,971,703	38,763,777
Bienes Muebles	176,444,462	29,982,077	4,851,847	201,574,892	25,130,430
Activos Intangibles	19,708,367	1,680,321	-	21,388,688	1,680,321
Depreciación, Deterioro y Amortización Acumulada de Bienes	- 106,268,020	2,483,331	10,416,135	- 114,200,824	7,932,804
Activos Diferidos	-	-	-	-	-
Estimación por Pérdida o Deterioro de Activos no Circulantes	-	-	-	-	-
Ciros Activos no Circulantes	-	-	-	-	-

8. Fideicomisos, Mandatos y Análogos

No aplica al municipio

9. Reporte de la Recaudación

Gracias a la participación y buena respuesta de los contribuyentes cumplidos, así como a los programas permanentes de regularización de rezagos en el impuesto predial, a los programas de actualización en las construcciones, gestiones de cobranza de anuencias, pagos de gastos funerarios y a las facilidades para todos los contribuyentes en el cumplimiento de sus obligaciones, durante el periodo comprendido de enero a junio del 2023 la recaudación en los impuestos, derechos, productos y aprovechamientos se comportó de la siguiente manera: los impuestos se obtuvo una recaudación de \$ 167,778,672 un importe mayor de un 6.6 % a las cifras del segundo trimestre del ejercicio 2022; en lo que respecta a derechos se recaudó \$ 22,636,987.18 lo cual representa un 1.8 % mayor en comparación con el mismo periodo del ejercicio 2022, en el rubro de productos se alcanzó una suma de \$ 10,178,583, el cual representa un incremento del 70.7% mayor contra el mismo periodo del ejercicio anterior, mientras que en los aprovechamientos se recaudó \$



Santiago N.L.

6,102,658, cifras que representan una disminución del 31.7 %, con lo recaudado en el mismo periodo del ejercicio anterior.

En las participaciones y aportaciones en el período comprendido de enero a junio de 2023 se obtuvo un monto de \$ 129,279,737 que representa un 16.2 % de incremento comparado con el ejercicio 2022, y en lo que respecta a transferencias, asignaciones y subsidios se recibieron ministraciones por un monto de \$ 109,031,205 para el período del 01 de enero al 30 de junio del 2023, lo que representa un incremento del 18 % con respecto al mismo periodo del ejercicio anterior.

10. Información sobre la Deuda y el Reporte Analítico de la Deuda



Santiago N.L.

Ayuntamiento de Santiago, N.L.				
Estado Analítico de la Deuda y Otros Pasivos				
SEGUNDO INFORME DE GESTIÓN TRIMESTRAL 2023				
Del 1 de enero al 30 de junio de 2023				
Denominación de las Deudas	Moneda de Contratación	Institución o País Acreedor	Saldo Inicial del Periodo	Saldo Final del Periodo
DEUDA PÚBLICA				
Corto Plazo				
Deuda Interna				
Instituciones de Crédito	pesos	Banobras	\$ 945,676	\$ 945,676
Títulos y Valores			\$ 945,676	\$ 945,676
Arrendamientos Financieros				
Deuda Externa				
Organismos Financieros Internacionales				
Deuda Bilateral				
Títulos y Valores				
Arrendamientos Financieros				
<i>Subtotal Corto Plazo</i>			945,675.72	945,675.72
Largo Plazo				
Deuda Interna				
Instituciones de Crédito	pesos	Banobras	1,891,352.50	1,418,514.64
Títulos y Valores			\$ 1,891,353	\$ 1,418,515
Arrendamientos Financieros				
Deuda Externa				
Organismos Financieros Internacionales				
Deuda Bilateral				
Títulos y Valores				
Arrendamientos Financieros				
<i>Subtotal de Deuda Pública a Largo Plazo</i>			1,891,352.50	1,418,514.64
Total de Otros Pasivos			21,322,199	27,844,416
Total de Deuda y Otros Pasivos			\$ 24,159,227	\$ 30,208,606



Santiago N.L.

11. Calificaciones otorgadas

No aplica al municipio

12. Proceso de Mejora

No aplica al municipio

13. Información por Segmentos

No aplica al municipio

14. Eventos Posteriores al Cierre

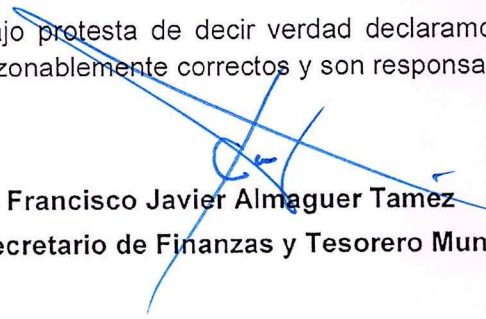
No aplica al municipio

15. Partes Relacionadas

No aplica al municipio

16. Responsabilidad Sobre la Presentación Razonable de la Información Contable

Bajo protesta de decir verdad declaramos que los Estados Financieros y sus notas, son razonablemente correctos y son responsabilidad del emisor.


C. Francisco Javier Almaguer Tamez
Secretario de Finanzas y Tesorero Municipal



SECRETARIA DE FINANZAS
Y TESORERIA MUNICIPAL
DE SANTIAGO, N.L.



Santiago N.L.

b) NOTAS DE DESGLOSE

I) NOTAS AL ESTADO DE ACTIVIDADES

1. Ingresos de gestión

Se refiere principalmente a las contribuciones recaudadas por el municipio, se presenta la información acumulada al 30 de junio de 2023 y al 31 de diciembre 2022 :

Nombre de la Cuenta	Al 30 de junio de		Al 31 de diciembre de	
	2023		2022	
Impuestos	\$	167,778,672	\$	254,486,511
Derechos		22,636,987		41,566,949
Productos		10,179,484		15,277,676
Aprovechamientos de Tipo Corriente		6,102,658		16,921,962
Total	\$	206,697,801	\$	328,253,099

2. Participaciones, Aportaciones, Convenios, Incentivos Derivados de la Colaboración Fiscal, Fondos Distintos de Aportaciones, Transferencias, Asignaciones, Subsidios y Subvenciones, y Pensiones y Jubilaciones

Nombre de la Cuenta	Al 30 de junio de		Al 31 de diciembre de	
	2023		2022	
Participaciones y Aportaciones		118,341,696		189,048,373
Incentivos		10,938,042		11,798,279
Transferencia, Asignaciones, Subsidios y Otras Ayudas		109,031,205		232,588,438
Total	\$	238,310,943	\$	433,435,089



Santiago N.L.

3. Otros Ingresos y Beneficios

Al 30 de junio de 2023 esta cuenta no tiene saldo y al 31 de diciembre de 2022 el saldo es de \$37,858.

Gastos y otras pérdidas

1. Las cuentas de gastos de funcionamiento del periodo se integran por servicios personales, materiales y suministros, servicios generales, ayudas sociales, pensiones y jubilaciones, entre otros.

Concepto	Acumulado al 30 de junio de 2023	%	Acumulado al 31 de diciembre de 2022	%
Servicios Personales	119,797,398	44.8%	244,504,123	42.9%
Remuneraciones al Personal de Carácter Permanente	49,614,415	18.6%	91,909,682	16.1%
Remuneraciones al Personal de Carácter Transitorio	3,826,819		6,206,690	
Seguridad Social	8,755,938		36,889,364	
Remuneraciones Adicionales y Especiales	377,239		1,041,110	
Otras Prestaciones Sociales y Económicas	56,673,906	21.2%	107,182,256	18.8%
Pago de estímulos	549,079		1,275,022	
Materiales y Suministros	39,092,583	14.6%	71,323,927	12.5%
Materiales de Administración, Emisión de Documentos y Artículos Oficiales	4,155,149		8,108,505	
Alimentos y Utensilios	2,441,197		4,165,022	
Materias Primas y Materiales de Producción y Comercialización	1,059,869		1,387,858	
Materiales y Artículos de Construcción y de Reparación	4,773,051		10,285,083	
Productos Químicos, Farmacéuticos y de Laboratorio	340,708		433,133	
Combustibles, Lubricantes y Aditivos	15,937,421		28,302,391	



Santiago N.L.

Vestuario, Blancos, Prendas de Protección y Artículos Deportivos	4,685,900		5,872,741	
Materiales y Suministros Para Seguridad	-		468,201	
Herramientas, Refacciones y Accesorios Menores	5,699,289		12,300,993	
Servicios Generales	72,185,070	27.0%	152,079,026	26.7%
Servicios Básicos	10,981,460		22,326,988	
Servicios de Arrendamiento	10,904,004		26,452,286	
Servicios Profesionales, Científicos, Técnicos y Otros Servicios	10,068,105		18,480,497	
Servicios Financieros, Bancarios y Comerciales	4,261,425		5,331,281	
Servicios de Instalación, Reparación, Mantenimiento y Conservación	13,112,857		30,496,483	
Servicios de Comunicación Social y Publicidad.	5,601,585		11,958,832	
Servicios de Traslado y Viáticos	304,826		919,218	
Servicios Oficiales	13,434,084		24,094,698	
Otros Servicios Generales	3,516,724		12,018,742	
Transferencias, Asignaciones, Subsidios y Otras Ayudas	25,621,481.00	9.6%	57,739,964	10.1%
Ayudas Sociales	13,972,048		33,476,855	
Pensiones y Jubilaciones	11,649,433		24,263,109	
Convenios	-		-	
Intereses de la Deuda Pública	189,459	0.1%	354,581	0.1%
Depreciación del ejercicio	10,416,135	3.9%	17,462,200	3.1%
Otros gastos	-		-	0.0%
Capitalización Inversión Pública	-	0.0%	26,625,572	4.7%
Total del Gasto	267,302,126	100%	570,089,394	100%



Santiago N.L.

Todos los rubros de los gastos representan menos del 10% del total de los gastos, con excepción de servicios personales que se presentan en la tabla anterior que forman parte de los sueldos y prestaciones del personal base y de confianza.

II) NOTAS AL ESTADO DE SITUACIÓN FINANCIERA

Activo

1. Efectivo y Equivalentes

Este rubro se integra por los recursos a corto plazo de gran liquidez que son fácilmente convertibles en importes determinados de efectivo, estando sujetos a un riesgo mínimo de cambio en su valor como sigue:

Cuenta	Concepto	Al 30 de junio de	Al 31 de diciembre de
		2023	2022
1111	Efectivo	\$ 162,000	\$ 165,000
1112	Bancos	97,876,694	15,003,428
1115	Fondos con afectación específica	52,705,814	18,437,005
		\$ 150,744,508	\$ 33,605,433

Bancos y Fondos con afectación específica: Consisten principalmente en depósitos bancarios de recursos propios para la ejecución del gasto operativo, así como, cuentas etiquetadas de fondos federales y estatales para la ejecución de los programas y proyectos del municipio.

2. Derechos a recibir efectivo o equivalentes

En este rubro se incluyen los saldos que representan cuentas por cobrar a corto plazo.



Santiago N.L.

Cuenta	Concepto	Al 30 de junio de	Al 31 de diciembre de
		2023	2022
1123	Deudores Diversos por cobrar a Corto plazo	1,386,320	1,339,460
1129	Otros Derechos a recibir efectivo y equivalentes corto plazo	7,234,341	329,091
		<u>\$ 8,620,660</u>	<u>\$ 1,668,551</u>

El rubro se integra principalmente por una cuenta de deudores diversos correspondiente al contratista Constructora y Desarrolladora Crista SA de CV por un importe de 1,311,487.16, el cual está en seguimiento por un anticipo que se otorgó y no ha sido devengada la inversión, sin embargo, derivado de la antigüedad, se creó una estimación de cuentas incobrables para este importe, en tanto se determine por procedimiento la cancelación de la cuenta, o bien, su recuperación. Por otra parte el saldo de la cuenta de otros derechos a recibir efectivo y equivalentes, se incremento por el préstamo a empleados el cual queda cancelado en el ejercicio en curso.

3. Derechos a recibir Bienes o Servicios

El saldo de las cuentas al 30 de junio del 2023 de los derechos a recibir Bienes o Servicios, se integra principalmente por los anticipos otorgados a los contratistas por las obras pendientes de ejercer, se amortiza conforme se devenguen las obras y se proporcionen las estimaciones correspondientes.



Santiago N.L.

Cuenta	Concepto	Al 30 de junio de	Al 31 de diciembre de
		2023	2022
1131	Anticipo a proveedores por adquisición de bienes	\$ 2,078,577	\$ 2,087,178
1132	Anticipo a proveedores por adquisición de bienes	\$ -	\$ -
1134	Anticipo a contratistas por Obras Públicas	\$ 14,875,476	\$ 10,208,065
		\$ 16,954,052	\$ 12,295,243

4. Inventarios

Esta nota no le es aplicable al municipio ya que no tiene bienes disponibles para su transformación, ni bienes que se encuentren dentro de la cuenta de inventarios, toda vez que no realiza algún proceso de transformación y/o elaboración de bienes.

5. Almacén

Esta Nota no le es aplicable al municipio en virtud de que no cuenta con almacenes de bienes consumibles.

6. Inversiones Financieras corto plazo

Esta Nota no le es aplicable al municipio ya que no cuenta con inversiones financieras a corto plazo.

7. Inversiones Financieras a Largo Plazo

Durante el primer trimestre 2020 se firmó contrato con la Fiduciaria Fideicomiso 11480, denominado "Fondo para la Participación de Riesgos", el cual tiene la finalidad, entre otros, construir un mecanismo de apoyo financiero en todos aquellos programas, a través de los cuales se otorgan apoyos especialmente a micro, pequeñas y medianas empresas del Municipio, así como, a personas físicas con actividad empresarial por un importe de \$ 2,500,000.00 (Dos millones quinientos mil



Santiago N.L.

pesos), al cierre del segundo trimestre de 2023, la cuenta tiene saldo por la cantidad de \$1,257,235.86.

8. Bienes Muebles, Inmuebles e Intangibles

a) Bienes inmuebles e Inversiones en Proceso

El movimiento en el saldo de las cuentas de bienes inmuebles y construcciones en proceso se debe principalmente a las adquisiciones de obras pública y obra de bienes propios como sigue:

No. Cuenta	Nombre de la Cuenta	Al 30 de junio de	Al 31 de diciembre de	Adquisiciones
		2023	2022	2023
1231	Terrenos	\$ 400,334,829	\$ 400,334,829	0
1233	Edificios no habitacionales	67,945,483	67,945,483	0
1235	Construcciones en proceso en bienes de dominio público	452,371,721	419,115,714	33,256,008
1236	Construcciones en proceso en bienes propios	50,319,669	44,811,900	5,507,769
	Total de bienes muebles e inversiones en proceso	\$ 970,971,703	\$ 932,207,926	\$ 38,763,777

b) Bienes Muebles e intangibles

El saldo se integra como sigue:

No. Cuenta	Nombre de la Cuenta	Al 30 de junio de 2023	Al 31 de diciembre de 2022
1241	Mobiliario y Equipo de Administración	\$ 31,908,501	\$ 29,151,409
1242	Mobiliario y Equipo Educativo y Recreativo	\$ 5,348,913	\$ 5,288,136
1243	Equipo e instrumental medico y de laboratorio	\$ 1,965,501	\$ 1,913,361
1244	Vehículos y equipo terrestre	\$ 124,870,152	\$ 106,717,139



Santiago N.L.

1245	Equipo de defensa y seguridad	\$	-	\$	-
1246	Maquinaria Otros equipos y herramientas	\$	36,929,745	\$	32,822,337
1247	Bienes artísticos. culturales y científicos	\$	552,080	\$	552,080
1251	Software	\$	8,419,019	\$	6,872,753
1254	Licencias	\$	12,969,669	\$	12,835,614
		\$	222,963,580	\$	196,152,829

9. Depreciación y amortización de Bienes Inmuebles, Muebles e Intangibles

La depreciación y amortización acumulada al 30 de junio de 2023 y 31 de diciembre del 2022 es de \$ 114,200,824 y \$ 106,268,020 respectivamente.

La depreciación y amortización del segundo trimestre del ejercicio 2023 es por \$ 10,416,135

El municipio calcula la depreciación mensualmente. El método de depreciación utilizado es el de la línea recta.

Los años de vida útil que aplica el municipio en general son las siguientes (hay algunos bienes que aunque pertenecen a la misma familia, cuentan con una vida útil diferente atendiendo al uso y beneficios económicos que dará):

Activos	Años de vida útil	% de depreciación
Edificios no habitacionales	20	5
Muebles de oficina y estantería.	10	10
Muebles, excepto de oficina y estantería.	10	10
Equipo de cómputo y de tecnologías de la información.	3	33.3
Equipos y aparatos audiovisuales.	3	33.3
Vehículos y equipo terrestre.	5	20
Sistemas de aire acondicionado, calefacción y de refrigeración industrial y comercial.	10	10
Equipo de comunicación y telecomunicación.	10	10
Equipos de generación eléctrica, aparatos y accesorios	10	10



Santiago N.L.

Activos	Años de vida útil	% de depreciación
eléctricos.		
Otros equipos.	10	10

Para el cálculo de la vida útil de los bienes se aplica la siguiente fórmula:

Valor de Adquisición = Listado de inventario con el que cuenta el municipio.

Valor de Desecho = Valor aproximado en el costo al día de hoy.

Vida útil = Valor de años en vida útil según experiencia.

Depreciación = $\frac{\text{Valor de Adquisición} - \text{Valor de Desecho}}{\text{Vida útil}}$

Vida útil

10. Estimaciones y Deterioros

Al 30 de junio de 2023, se refleja contablemente una estimación de cuentas incobrables derivado de la antigüedad de los mismos, así como, por ser cuentas por cobrar que vienen de un sistema anterior (SAP) que se usaban como cuentas transitorias y no se tiene el soporte de su origen como sigue:

Descripción:	Importe
Saldo pendiente a favor retenciones IVA al SAT	\$ 241,176
Cuenta por cobrar anticipo	\$1,311,487
Otras	\$ 16,224
Anticipo a proveedores por recuperar	\$ 200,000
<u>Total provisión estimación cuentas incobrables</u>	<u>\$ 1,768,887</u>

Los saldos de las cuentas por cobrar se encuentran en revisión para determinar si son susceptibles de aplicarle la estimación si se considera que estan en el caso de imposibilidad práctica de cobro.

11. Otros Activos Circulantes



Santiago N.L.

No aplica en éste municipio.

Pasivo

1. Cuentas por pagar a corto y largo plazo

Este rubro se integra de dos grupos, el pasivo circulante con vencimiento menor a un año y el pasivo no circulante con vencimiento mayor a un año. En estos se reflejan pasivo derivados de operaciones por servicios personales, cuentas por pagar a proveedores, contratistas y acreedores diversos, asimismo, por la deuda con instituciones bancarias a corto y largo plazo. A continuación, se presenta la integración de este rubro.

No. Cuenta	Concepto	Al 30 de junio de		Al 31 de diciembre de	
		2023		2022	
2111	Servicios personales por pagar a corto plazo	-\$	343,544	-\$	77,594
2112	Proveedores por pagar a corto plazo	\$	19,765,141	\$	1,226,296
2113	Contratistas por obras públicas por pagar a corto	\$	5,061,137	\$	15,499,839
2115	Transferencias otorgadas por pagar a corto plazo	\$	146,882	\$	146,882
2117	Retenciones y contribuciones por pagar a corto plazo	\$	682,600	\$	1,452,458
2118	Devolución de contribuciones	\$	-	\$	-
2119	Otras cuentas por pagar a corto plazo	\$	1,562,689	\$	550,957
2131	Porción a corto plazo de la deuda pública interna	\$	945,676	\$	945,676
2191	Ingresos por clasificar	\$	969,510	\$	2,523,362
2233	Préstamos de la deuda pública interna por pagar a largo plazo	\$	1,418,515	\$	1,891,353
		\$	30,208,606	\$	24,159,227



Santiago N.L.

En las notas de gestión administrativa 10 se presenta el Estado analítico de deuda y otros pasivos, donde se puede apreciar la disminución de la deuda pública.

2. Fondos y bienes de terceros en administración.

Esta nota no le aplica al municipio, ya que no cuenta con fondos y bienes de terceros en administración.

3. Pasivos Diferidos y Otros

Esta nota no le aplica al municipio, ya que no cuenta con pasivos diferidos y otros que pudieran afectarle financieramente.

III) NOTAS AL ESTADO DE VARIACIÓN EN LA HACIENDA PÚBLICA/PATRIMONIO

1. La variación en el género de Hacienda Pública/Patrimonio entre saldo inicial y final acumulado al mes de junio del ejercicio 2023 por la cantidad de \$180,342,340, se debe principalmente al ahorro del ejercicio que tiene un valor de \$177,705,718, la diferencia es una rectificación de resultados por baja de bienes muebles.

IV) NOTAS AL ESTADO DE FLUJOS DE EFECTIVO

1. Efectivo y equivalentes

Integración del incremento del flujo de efectivo y equivalentes por un importe de \$117,139,075:

	Al 30 de junio de 2023	Al 31 de diciembre de 2022
Efectivo	\$ 162,000	\$ 165,000
Bancos	97,876,694	15,003,428
Fondos con afectación específica	52,705,814	18,437,005
Total de Efectivo y Equivalentes	\$ 150,744,508	\$ 33,605,433



Santiago N.L.

2. Adquisición de Inversiones en Proceso y Activo Fijo

En el periodo del 01 de enero al 30 de junio de 2023

el municipio invirtió en las siguientes obras en proceso y bienes inmuebles:

No. Cuenta	Nombre de la Cuenta	Adquisiciones	
		2023	Pagado
1231	Terrenos	0	0
1235	Construcciones en proceso en bienes de dominio público	33,256,008	26,575,783
1236	Construcciones en proceso en bienes propios	5,507,769	5,507,769
1239	Otros bienes inmuebles	0	
Total Infraestructura		\$ 38,763,777	\$ 32,083,552

En el periodo del 01 de enero al 30 de junio de 2023 el municipio adquirió los siguientes bienes muebles:

Nombre de la Cuenta	Adquisiciones	
	2023	Pagado
Mobiliario y Equipo de Administración	2,757,092	2,363,309
Equipo Educacional y Recreativo	60,777	60,777
Instrumental medico y de laboratorio	52,140	-
Vehículos y Equipo Terrestre	18,153,013	17,653,013
Equipo de defensa y seguridad	2,275,000	-



Santiago N.L.

Maquinaria Otros equipos y herramientas	4,107,408	3,866,792
Intangibles	1,680,321	-
	\$ 29,085,751	\$ 23,943,891

3.- Conciliación Flujo de Efectivo Neto de las Actividades de Operación y la Cuenta de Ahorro/Desahorro.

Concepto	2023	2022
Resultado del ejercicio Ahorro/Desahorro	\$ 177,705,718	\$ 191,636,652
<i>Movimientos de partidas (o rubros) que no afectan al efectivo.</i>		
<i>Depreciación</i>	\$ 9,308,401	\$ 13,891,891
<i>Amortización</i>	\$ 1,107,734	\$ 1,761,491
<i>Incremento de provisiones</i>	\$ -	\$ 1,808,819
Incremento en inversión pública no capitalizada	0	26,625,572
Intereses de la deuda	189,459	354,581
Incremento (decremento) en cuentas por cobrar y por pagar	-14,482,497	6,769,197
Flujos de Efectivo Netos de las Actividades de Operación	173,828,815	242,848,203



Santiago N.L.

V) CONCILIACIÓN ENTRE LOS INGRESOS PRESUPUESTARIOS Y CONTABLES, ASÍ
COMO ENTRE LOS EGRESOS PRESUPUESTARIOS Y LOS GASTOS CONTABLES

1. Conciliación entre los ingresos presupuestarios y contables

Ayuntamiento de Santiago, N.L.		
Conciliación entre los Ingresos Presupuestarios y Contables		
Del 1 de enero al 30 de junio de 2023		
(Cifras en pesos)		
1. Ingresos Presupuestarios		\$ 445,007,844
2. Más ingresos contables no presupuestarios		\$ -
2.1 Ingresos Financieros		
2.2 Incremento por variación de inventarios	\$ -	
2.3 Disminución del exceso de estimaciones por pérdida o deterioro u obsolescencia	-	
2.4 Disminución del exceso de provisiones	-	
2.5 Otros ingresos y beneficios varios	-	
2.6 Otros ingresos contables no presupuestario	-	
3. Menos ingresos presupuestarios no contables		\$ -
3.1 Aprovechamientos patrimoniales	\$ -	
3.2 Ingresos derivados de financiamiento	-	
3.3 Otros ingresos presupuestales no contables	-	
4. Ingresos Contables (4 = 1 + 2 - 3)		\$ 445,007,844

2. Conciliación entre los egresos presupuestarios y gastos contables

Ayuntamiento de Santiago, N.L.		
Conciliación entre los Egresos Presupuestarios y los Gastos Contables		
Del 1 de enero al 30 de junio de 2023		
1. Total de egresos (presupuestarios)		\$ 322,933,357
2. Menos egresos presupuestarios no contables		\$ 66,047,366



Santiago N.L.

2.1	Materias Primas y Materiales de Producción y Comercialización	
2.2	Materiales y Suministros	
2.3	Mobiliario y equipo de administración	\$ 2,757,092
2.4	Mobiliario y equipo educacional y recreativo	60,777
2.5	Equipo e instrumental médico y de laboratorio	52,140
2.6	Vehículos y equipo de transporte	18,153,013
2.7	Equipo de defensa y seguridad	-
2.8	Maquinaria, otros equipos y herramientas	4,107,408
2.9	Activos biológicos	-
2.10	Bienes inmuebles	-
2.11	Activos intangibles	1,680,321
2.12	Obra pública en bienes de dominio público	33,256,008
2.13	Obra pública en bienes propios	5,507,769
2.14	Acciones y participaciones de capital	-
2.15	Compra de títulos y valores	-
2.16	Concesión de préstamos	
2.17	Inversiones en fideicomisos, mandatos y otros análogos	-
2.18	Provisiones para contingencias y otras erogaciones especiales	-
2.19	Amortización de la deuda pública	472,838
2.20	Adeudos de ejercicios fiscales anteriores (ADEFAS)	
2.21	Otros Egresos Presupuestales No Contables	-

3. Más gastos contables no presupuestales		\$ 10,416,135
3.1	Estimaciones, depreciaciones, deterioros, obsolescencia y amortizaciones	\$ 10,416,135
3.2	Provisiones	-
3.3	Disminución de inventarios	-
3.4	Aumento por insuficiencia de estimaciones por pérdida o deterioro u obsolescencia	-



Santiago N.L.

3.5 Aumento por insuficiencia de provisiones	
3.6 Otros Gastos	-
3.7 Otros Gastos Contables No Presupuestales	-

4. Total de Gasto Contable (4 = 1 - 2 + 3)	\$ 267,302,126
--	----------------

c) NOTAS DE MEMORIA (Cuentas de Orden)

Las cuentas de orden se utilizan para registrar movimientos de valores que no afectan o modifican el Estado de Situación Financiera del municipio; sin embargo, su incorporación en los libros es necesaria con fines de recordatorio contable de control, considerando que si las circunstancias cambian, podrían afectar la hacienda pública del municipio.

Al 30 de junio de 2023 se tienen los siguientes saldos en las cuentas de orden:

Cuentas de Orden (Contables)

7631 EQUIPO DE TRANSPORTE BAJO CONTRATO EN CO	\$ 135,700.00
7641 CONTRATO DE COMODATO POR EQUIPO DE TRANS	\$ (135,700.00)
CUENTAS DE ORDEN CONTABLES BIENES INMUEBLES DE	
7711 USO	\$ 125,998,627.79
CUENTAS DE ORDEN CONTABLES USO COMUN BIENES	
7721 INMUEB	\$ (125,998,627.79)
7731 OBLIGACIONES LABORALES CONTINGENTES PER	\$ 68,029,409.00
7732 OBLIGACIONES LABORALES CONTINGENTES PERS	\$ 53,193,433.00
7733 OBLIGACIONES LABORALES CONTINGENTES JUB	\$ 152,607,845.00
7741 CONTINGENCIA DE OBLIGACIONES LABORALES P	\$ (68,029,409.00)
7742 CONTINGENCIA DE OBLIGACIONES LABORALES P	\$ (53,193,433.00)
7743 CONTINGENCIA DE OBLIGACIONES LABORALES P	\$ (152,607,845.00)
7751 CUENTA POR PAGAR DEPOSITOS NO IDENTIFICA	\$ 605,563.53
7752 DEPOSITOS NO IDENTIFICADOS CUENTA POR PA	\$ (605,563.53)
7753 CUENTAS POR PAGAR PROVEEDORES DE BIENES	\$ 15,670,821.23
7754 PROVEEDORES DE BIENES POR SERVICIO CUENT	\$ (15,670,821.23)
7755 CUENTA POR PAGAR CONTRATISTA DE OBRA	\$ 6,147,796.22
7756 CONTRATISTA DE OBRA CUENTA POR PAGAR	\$ (6,147,796.22)

Cuentas de Orden (Presupuestales)



Santiago N.L.


Cuentas de Ingresos

Cuentas de Ingresos

811 Ley de Ingresos Estimada	611,402,072
812 Ley de Ingresos por Ejecutar	- 199,638,090
813 Modificaciones a la Ley de Ingresos Est	33,243,862
814 Ley de Ingresos Devengada	445,007,844
815 Ley de Ingresos Recaudada	- 445,007,844


Cuentas de Egresos

821 Presupuesto de Egresos Aprobado	- 611,402,072
822 Presupuesto de Egresos por Ejercer	349,571,613
823 Modificaciones al Presupuesto de Egreso	- 73,416,679
824 Presupuesto de Egresos Comprometido	335,247,138
825 Presupuesto de Egresos Devengado	322,933,357
826 Presupuesto de Egresos Ejercido	322,220,641
827 Presupuesto de Egresos Pagado	297,296,472



Gobierno de Santiago

ESTADOS FINANCIEROS SEGUNDO TRIMESTRE 2023



Gobierno de Santiago

INFORMACION CONTABLE SEGUNDO TRIMESTRE 2023



Municipio de Santiago, N.L.

Estado de Actividades


SEGUNDO INFORME DE GESTION TRIMESTRAL 2023

Al 30 de Junio del 2023 y 31 de Diciembre del 2022

Gobierno de Santiago

Página 1

NOR_01_08_002	CONCEPTO	2023	2022
	Ingresos y Otros Beneficios	206,696,901.38	328,253,098.62
	Ingresos de Gestión	167,778,672.15	254,486,511.39
	Impuestos		
	Cuotas y Aportaciones de Seguridad Social		
	Contribuciones de Mejoras	22,636,987.18	41,566,949.24
	Derechos	10,178,583.94	15,277,675.62
	Productos	6,102,658.11	16,921,962.37
	Aprovechamientos		
	Ingresos por Venta de Bienes y Prestación de Servicios		
	Ingresos no Comprendidos en las Fracciones de la Ley de Ingresos Causados en Ejercicios Fiscales Anteriores Pendientes de Liquidación o Pago (Derogado)		
	Participaciones, Aportaciones, Convenios, Incentivos Derivados de la Colaboración Fiscal, Fondos distintos de Aportaciones, Transferencias, Asignaciones, Subsidios y Subvenciones, y Pensiones y Jubilación	238,310,942.95	433,435,089.47
	Participaciones, Aportaciones, Convenios, Incentivos Derivados de la Colaboración Fiscal y Fondos Distintos de Aportaciones	129,279,737.54	200,771,651.39
	Transferencias, Asignaciones, Subsidios y Subvenciones, y Pensiones y Jubilaciones	109,031,205.41	232,663,438.08
	Otros Ingresos y Beneficios		37,858.08
	Ingresos Financieros		
	Incremento por Variación de Inventarios		
	Disminución del Exceso de Estimaciones por Pérdida o Deterioro u Obsolescencia		
	Disminución del Exceso de Provisiones		
	Otros Ingresos y Beneficios Varios	445,007,844.33	761,726,046.17
	TOTAL Ingresos y Otros Beneficios		
	Gastos y Otras Pérdidas	231,075,051.56	467,907,076.76
	Gastos de Funcionamiento	119,797,397.98	244,504,123.15
	Servicios Personales	39,092,583.31	71,323,927.41
	Materiales y Suministros	72,185,070.27	152,079,026.20
	Servicios Generales		
	Transferencias, Asignaciones, Subsidios y Otras Ayudas	25,621,481.00	57,739,964.19
	Transferencias Internas y Asignaciones al Sector Público		
	Transferencias al Resto del Sector Público		
	Subsidios y Subvenciones	13,972,048.42	33,476,855.16
	Ayudas Sociales	11,649,432.58	24,263,109.03
	Pensiones y Jubilaciones		
	Transferencias a Fideicomisos, Mandatos y Contratos Análogos		




Municipio de Santiago, N.L.

Estado de Actividades

SEGUNDO INFORME DE GESTION TRIMESTRAL 2023

Al 30 de Junio del 2023 y 31 de Diciembre del 2022



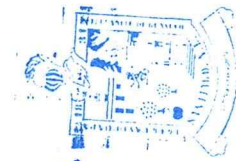
Gobierno de Santiago

Página

2

NOR_01_08_002	CONCEPTO	2023	2022
	Transferencias a la Seguridad Social		
	Donativos		
	Transferencias al Exterior		
	Participaciones y Aportaciones		
	Participaciones		
	Aportaciones		
	Convenios		
	Intereses, Comisiones y Otros Gastos de la Deuda Pública	189,458.78	354,581.26
	Intereses de la Deuda Pública	189,458.78	354,581.26
	Comisiones de la Deuda Pública		
	Gastos de la Deuda Pública		
	Costo por Coberturas		
	Apoyos Financieros		
	Otros Gastos y Pérdidas Extraordinarias	10,416,134.97	17,462,199.86
	Estimaciones, Depreciaciones, Deterioros, Obsolescencia y Amortizaciones	10,416,134.97	17,462,199.86
	Provisiones		
	Disminución de Inventarios		
	Aumento por Insuficiencia de Estimaciones por Pérdida o Deterioro u Obsolescencia		
	Aumento por Insuficiencia de Provisiones		
	Otros Gastos		
	Inversión Pública		26,625,571.84
	Inversión Pública no Capitalizable		26,625,571.84
	TOTAL Gastos y Otras Pérdidas	267,302,126.31	570,089,393.91
	RESULTADOS DEL EJERCICIO (AHORRO/DESAHORRO)	177,705,718.02	191,636,652.26

Bajo protesta de decir verdad declaramos que los Estados Financieros y sus notas son razonablemente correctos y responsabilidad del emisor



Lic. David de la Peña Matroquín
Presidente Municipal

C. Francisco Javier Anaguer Tamez
Tesorero Municipal

Lic. Ana Lucía Espronceda Tamez
Síndico Primero

GOBIERNO MUNICIPAL DE SANTIAGO, N.L.



Municipio de Santiago, N.L.

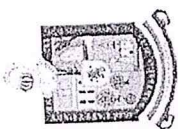
Estado de Situación Financiera

SEGUNDO INFORME DE GESTION TRIMESTRAL 2023

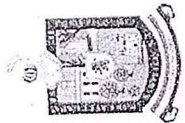
Al 30 de Junio del 2023 y 31 de Diciembre de 2022

Gobierno de Santiago

Página 1



Concepto	AÑO		Concepto	AÑO	
	2023	2022		2023	2022
Activo			Pasivo		
Activo Circulante			Pasivo Circulante		
Efectivo y Equivalentes	150,744,508.09	33,605,432.97	Cuentas por Pagar a Corto Plazo	26,874,905.26	18,798,837.25
Derechos a Recibir Efectivo o Equivalentes	8,620,660.41	1,688,551.25	Documentos por Pagar a Corto Plazo		
Derechos a Recibir Bienes o Servicios	16,954,052.37	12,295,242.96	Porción a Corto Plazo de la Deuda Pública a Largo Plazo	945,675.72	945,675.72
Inventarios			Títulos y Valores a Corto Plazo		
Almacenes			Pasivos Diferidos a Corto Plazo		
Estimación por Pérdida o Deterioro de Activos Circulantes	-1,768,887.16	-1,768,887.16	Fondos y Bienes de Terceros en Garantía y/o Administración a Corto Plazo		
Otros Activos Circulantes			Provisiones a Corto Plazo	969,510.37	2,523,361.80
TOTAL Activo Circulante	174,550,333.71	45,800,340.02	Otros Pasivos a Corto Plazo		
			TOTAL Pasivo Circulante	28,790,091.35	22,267,874.77
Activo NO Circulante			Pasivo NO Circulante		
Inversiones Financieras a Largo Plazo	1,257,235.86	1,257,235.86	Cuentas por Pagar a Largo Plazo		
Derechos a Recibir Efectivo o Equivalentes a Largo Plazo	970,971,702.53	932,207,925.77	Documentos por Pagar a Largo Plazo	1,418,514.64	1,891,352.50
Bienes Inmuebles, infraestructura y Construcciones en Proceso	201,574,891.98	176,444,461.84	Deuda Pública a Largo Plazo		
Bienes Muebles	21,388,688.48	19,708,367.14	Pasivos Diferidos a Largo Plazo		
Activos Intangibles	-114,200,823.72	-106,268,020.13	Fondos y Bienes de Terceros en Garantía y/o Administración a Largo Plazo		
Depreciación, Deterioro y Amortización Acumulada de Bienes			Provisiones a Largo Plazo		
Activos Diferidos			OTRAS PROVISIONES LP INSTITUTO	1,418,514.64	1,891,352.50
Estimación por Pérdida o Deterioro de Activos no Circulantes			TOTAL Pasivo NO Circulante	1,418,514.64	1,891,352.50
Otros Activos no Circulantes			TOTAL Pasivo	30,208,605.99	24,159,227.27
TOTAL Activo NO Circulante	1,080,991,895.13	1,023,349,970.48			
TOTAL Activo	1,255,542,028.84	1,069,150,310.50	Hacienda Pública/ Patrimonio		
			Hacienda Pública/ Patrimonio Contribuido		
			Aportaciones	803,039.14	803,039.14
			Donaciones de Capital		
			Actualización de la Hacienda Pública/ Patrimonio		



Municipio de Santiago, N.L.

Estado de Situación Financiera

SEGUNDO INFORME DE GESTION TRIMESTRAL 2023

Al 30 de Junio del 2023 y 31 de Diciembre de 2022

NOR_01_08_001

Gobierno de Santiago

Página

2

Concepto	AÑO	
	2023	2022
TOTAL Hacienda Pública/ Patrimonio Contribuido	803,039.14	803,039.14

Hacienda Pública / Patrimonio Generado

Resultados del Ejercicio (Ahorro/ Desahorro)	177,705,718.02	191,636,652.26
Resultados de Ejercicios Anteriores	734,877,432.42	543,240,780.16
Revalúos		
Reservas		
Rectificaciones de Resultados de Ejercicios Anteriores	311,947,233.27	309,310,611.67
TOTAL Hacienda Pública / Patrimonio Generado	1,224,530,383.71	1,044,188,044.09

Exceso o Insuficiencia en la Actualización de la

Resultado por Posición Monetaria
 Resultado por Tenencia de Activos no Monetarios

TOTAL Exceso o Insuficiencia en la Actualización de la Hacienda

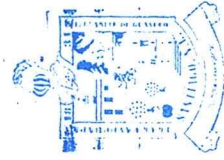
TOTAL Hacienda Pública/ Patrimonio	1,225,333,422.85	1,044,991,083.23
TOTAL DEL PASIVO Y HACIENDA PÚBLICA / PATRIMONIO	1,255,542,028.84	1,069,150,310.50

Bajo protesta de decir verdad declaramos que los Estados Financieros y sus Notas son razonablemente correctos y responsabilidad del emisor

Lic. David de la Peña Marroquín
 Presidente Municipal

C. Francisco Javier Almaguer Tamez
 Tesorero Municipal

Lic. Ana Lucia Espronceda Tamez
 Sindico Primero



GOBIERNO MUNICIPAL DE SANTIAGO, N.L.

Municipio de Santiago, N.L.

Estado de Variación en la Hacienda Pública

SEGUNDO INFORME DE GESTION TRIMESTRAL 2023

Del 01 de Enero al 30 del Junio del 2023

Gobierno de Santiago

NOR 01 08 003

C O N C E P T O	Hacienda Pública/Patrimonio Contribuido	Hacienda Pública/Patrimonio Generado de Ejercicios Anteriores	Hacienda Pública/Patrimonio Generado del Ejercicio	Exceso o Insuficiencia en la Actualización de la Hacienda Pública / Patrimonio	T O T A L
IA. Hacienda Pública/Patrimonio Contribuido Neto de 2022	803,039.14				803,039.14
b. Aportaciones					
c. Donaciones de Capital	803,039.14				803,039.14
d. Actualización de la Hacienda Pública/Patrimonio					
IB. Hacienda Pública /Patrimonio Generado Neto de 2022		852,551,391.83	191,636,652.26		1,044,188,044.09
b. Resultados del Ejercicio (Ahorro/ Desahorro)		543,240,780.16	191,636,652.26		191,636,652.26
c. Resultados de Ejercicios Anteriores					543,240,780.16
d. Revalúos					
e. Reservas		309,310,611.67			309,310,611.67
f. Rectificaciones de Resultados de Ejercicios Anteriores					
IC. Exceso o Insuficiencia en la Actualización de la Hacienda Pública/Patrimonio Neto de 2022					
b. Resultado por Posición Monetaria					
c. Resultado por Tenencia de Activos no Monetarios					
I. Hacienda Pública/ Patrimonio Neto de 2022	803,039.14	852,551,391.83	191,636,652.26		1,044,991,083.23
IIA. Hacienda Pública/Patrimonio Contribuido Neto de 2023					
b. Aportaciones					
c. Donaciones de Capital					
d. Actualización de la Hacienda Pública/Patrimonio					
IIIB. Hacienda Pública /Patrimonio Generado Neto de 2023		191,636,652.26	-11,294,312.64		180,342,339.62



Gobierno de Santiago

Municipio de Santiago, N.L.

Estado Analítico de la Deuda y Otros Pasivos

SEGUNDO INFORME DE GESTION TRIMESTRAL 2023

Del 01 de Enero al 30 de Junio del 2023

Página 1

NOR 01 08 005

Denominación de las Deudas	Moneda de Contratación	Institución o País Acreedor	Saldo Inicial del Periodo 01 Enero 2023	Saldo Final del Periodo 30 Junio 2023
Deuda Pública			24,159,227.27	30,208,605.99
Corto Plazo			945,675.72	945,675.72
Deuda Interna			945,675.72	945,675.72
Instituciones de Crédito	MXN	BANOBRAS PRESTAMO A CORTO PLAZO 9335-24	945,675.72	945,675.72

Títulos y Valores				
Arrendamientos Financieros				
Deuda Externa				
Organismos Financieros Internacionales				
Deuda Bilateral				
Títulos y Valores				
Arrendamientos Financieros				
Largo Plazo			1,891,352.50	1,418,514.64
Deuda Interna			1,891,352.50	1,418,514.64
Instituciones de Crédito	MXN	BANOBRAS PRESTAMO A LARGO PLAZO 9335-24	1,891,352.50	1,418,514.64

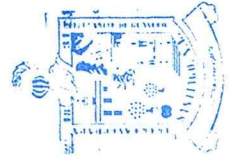
Títulos y Valores				
Arrendamientos Financieros				
Deuda Externa				
Organismos Financieros Internacionales				
Deuda Bilateral				
Títulos y Valores				
Arrendamientos Financieros				
Otros Pasivos			21,322,199.05	27,844,415.63

Bajo protesta de decir verdad declaramos que los Estados Financieros y sus Notas son razonablemente correctos y responsabilidad del emisor

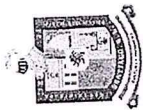
Lic. David de la Peña Mairroquin
Presidente Municipal

C. Francisco Javier Almaguer Tamez
Tesorero Municipal

Lic. Ana Lucía Espronedá Tamez
Síndico Primero



GOBIERNO MUNICIPAL DE SANTIAGO, N.L.



Santiago Nuevo León


Ayuntamiento de Santiago, N.L.


Estado de Cambios en la Situación Financiera
SEGUNDO INFORME DE GESTIÓN TRIMESTRAL 2023
Del 1 de enero al 30 de junio de 2023


	Origen	Aplicación
ACTIVO	7,932,804 \$	194,324,522
Activo Circulante	0 \$	128,749,994
Efectivo y Equivalentes	-	117,139,075
Derechos a Recibir Efectivo o Equivalentes	-	6,952,109
Derechos a Recibir Bienes o Servicios	-	4,658,809
Inventarios	-	-
Almacenes	0	-
Estimación por Pérdida o Deterioro de Activos Circulantes	-	-
Otros Activos Circulantes	-	-
Activo No Circulante	7,932,804 \$	65,574,528
Inversiones Financieras a Largo Plazo	0	-
Derechos a Recibir Efectivo o Equivalentes a Largo Plazo	-	38,763,777
Bienes Inmuebles, Infraestructura y Construcciones en Proceso	-	25,130,430
Bienes Muebles	-	1,680,321
Activos Intangibles	7,932,804	-
Depreciación, Deterioro y Amortización Acumulada de Bienes	-	-
Activos Diferidos	-	-
Estimación por Pérdida o Deterioro de Activos no Circulantes	-	-
Otros Activos no Circulantes	-	-
PASIVO	8,076,068 \$	2,026,689
Pasivo Circulante	8,076,068 \$	1,563,852
Cuentas por Pagar a Corto Plazo	8,076,068	-
Documentos por Pagar a Corto Plazo	-	-
Porción a Corto Plazo de la Deuda Pública a Largo Plazo	-	-


Títulos y Valores a Corto Plazo	-	-	-
Pasivos Diferidos a Corto Plazo	-	-	-
Fondos y Bienes de Terceros en Garantía y/o Administración a Corto Plazo	-	-	-
Provisiones a Corto Plazo	-	1,553,852	-
Otros Pasivos a Corto Plazo	-	-	472,838
Pasivo No Circulante		\$	
Cuentas por Pagar a Largo Plazo	-	-	-
Documentos por Pagar a Largo Plazo	-	-	472,838
Deuda Pública a Largo Plazo	-	-	-
Pasivos Diferidos a Largo Plazo	-	-	-
Fondos y Bienes de Terceros en Garantía y/o en Administración a Largo Plazo	-	-	-
Provisiones a Largo Plazo	-	-	-
HACIENDA PÚBLICA/PATRIMONIO	180,342,340	\$	
<i>Hacienda Pública/Patrimonio Contribuido</i>	0		
Aportaciones	-	-	0
Donaciones de Capital	-	-	-
Actualización de la Hacienda Pública/Patrimonio	-	-	-
Hacienda Pública/Patrimonio Generado	180,342,340	\$	
Resultados del Ejercicio (Ahorro/ Desahorro)	177,705,718		
Resultados de Ejercicios Anteriores	-	-	-
Revalúos	-	-	-
Reservas	-	-	2,636,622
Rectificaciones de Resultados de Ejercicios Anteriores	-	-	-
Exceso o Insuficiencia en la Actualización de la Hacienda Pública/Patrimonio	-	-	-
Resultado por Posición Monetaria	-	-	-
Resultado por Tenencia de Activos no Monetarios	-	-	-


 PRESIDENTE MUNICIPAL
 LIC. DAVID DE LA PEÑA MARRQUIN


 TESORERO MUNICIPAL
 C. FRANCISCO JAVIER ALMAGUER TAMEZ


 SINDICO PRIMERO
 LIC. ANA LUCIA ESPINCEDA TAMEZ





Santiago Nuevo León

Ayuntamiento de Santiago, N.L.

Estado de Flujos de Efectivo

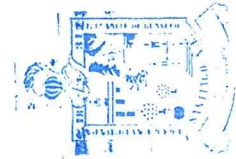
SEGUNDO INFORME DE GESTIÓN TRIMESTRAL 2023

Al 30 de junio del 2023 y 31 de diciembre de 2022


Concepto	jun-23	dic-22
Flujos de Efectivo de las Actividades de Operación	\$ 445,161,135	\$ 773,385,637
Origen		
Impuestos	167,778,672	254,486,511
Cuotas y Aportaciones de Seguridad Social	0	-
Contribuciones de Mejoras	0	-
Derechos	22,636,987	41,566,949
Productos	10,178,584	15,277,676
Aprovechamientos	6,102,658	16,921,962
Ingresos por Venta de Bienes y Prestación de Servicios	129,279,738	200,771,651
Participaciones, Aportaciones, Convenios, Incentivos Derivados de Transferencias, Asignaciones, Subsidios y Subvenciones, y Otros Orígenes de Operación	109,031,205	232,663,438
	153,290	11,697,449
	271,332,320	530,537,434
Aplicación	\$ 118,774,039	\$ 244,504,123
Servicios Personales		
Materiales y Suministros	36,549,694	71,250,618

Servicios Generales	61,729,757	150,967,221
Transferencias Internas y Asignaciones al Sector Público	0	-
Transferencias al resto del Sector Público	0	-
Subsidios y Subvenciones	0	-
Ayudas Sociales	11,903,810	33,476,055
Pensiones y Jubilaciones	11,649,433	24,263,109
Transferencias a Fideicomisos, Mandatos y Contratos Análogos	0	0
Transferencias a la Seguridad Social	0	0
Donativos		
Transferencias al Exterior		
Participaciones		
Aportaciones	0	0
Convenios	30,725,587	6,076,308
Otras Aplicaciones de Operación		
Flujos Netos de Efectivo por Actividades de Operación	173,828,815 \$	242,848,203 \$
Flujos de Efectivo de las Actividades de Inversión	0 \$	1,301,835 \$
Origen		
Bienes Inmuebles, Infraestructura y Construcciones en Proceso	0	-
Bienes Muebles	0	130,1835
Otros Orígenes de Inversión	56,027,443 \$	223,583,749
Aplicación		
Bienes Inmuebles, Infraestructura y Construcciones en Proceso	32,083,552	174,910,660
Bienes Muebles	22,263,570	40,980,027
Otras Aplicaciones de Inversión	1,680,321	7,693,062

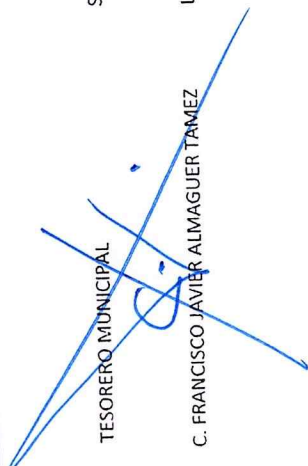
Flujos Netos de Efectivo por Actividades de Inversión	56,027,443 -\$	222,281,914
Flujo de Efectivo de las Actividades de Financiamiento		-
Origen		\$
Endeudamiento Neto		
Interno		
Externo		
Otros Orígenes de Financiamiento		
Aplicación	662,297 \$	6,300,257
Servicios de la Deuda	189,459 \$	354,581
Interno	189,459	354,581
Externo		
Otras Aplicaciones de Financiamiento	472,838	5,945,676
Flujos Netos de Efectivo por Actividades de Financiamiento	662,297 -\$	6,300,257
Incremento/Disminución Neta en el Efectivo y Equivalentes al Efectivo	117,139,075 \$	14,266,032
Efectivo y Equivalentes al Efectivo al Inicio del Ejercicio	33,605,433 \$	19,339,402
Efectivo y Equivalentes al Efectivo al Final del Ejercicio	150,744,508 \$	33,605,433




GOBIERNO MUNICIPAL DE SAN TIAGO, N.L.



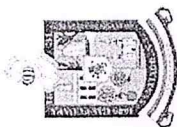
 PRESIDENTE MUNICIPAL
 LIC. DAVID DE LA PEÑA MARROQUÍN



 TESORERO MUNICIPAL
 C. FRANCISCO JAVIER ALMAGUER TAMEZ



 SINDICO PRIMERO
 LIC. ANA LUCIA ESPRONCEDA TAMEZ



Municipio de Santiago, N.L.

Estado Analítico del Activo

SEGUNDO INFORME DE GESTIÓN TRIMESTRAL 2023

Del 01 de Enero al 30 de Junio del 2023

NOR 08 01 004

Gobierno de Santiago

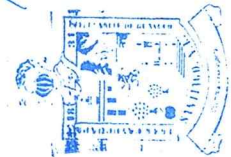
Concepto	Saldo Inicial 1	Cargos del Periodo 2	Abonos del Periodo 3	Saldo Final 4 = (1 + 2 - 3)	Variación del Periodo (4-1)
Activo	1,069,150,310.50	977,083,100.52	790,691,382.18	1,255,542,028.84	186,391,718.34
Activo Circulante	45,800,340.02	904,173,594.18	775,423,600.49	174,550,333.71	128,749,993.69
Efectivo y Equivalentes	33,605,432.97	884,372,304.36	767,233,229.24	150,744,508.09	117,139,075.12
Derechos a Recibir Efectivo o Equivalentes	1,668,551.25	15,121,878.81	8,169,769.65	8,620,660.41	6,952,109.16
Derechos a Recibir Bienes o Servicios	12,295,242.96	4,679,411.01	20,601.60	16,954,052.37	4,658,809.41
Inventarios					
Almacenes					
Estimación por Pérdida o Deterioro de Activos Circulantes	-1,768,887.16			-1,768,887.16	
Otros Activos Circulantes					
Activo NO Circulante	1,023,349,970.48	72,909,506.34	15,267,781.69	1,080,991,695.13	57,641,724.65
Inversiones Financieras a Largo Plazo	1,257,235.86			1,257,235.86	
Derechos a Recibir Efectivo o Equivalentes a Largo Plazo	932,207,925.77	38,763,776.76		970,971,702.53	38,763,776.76
Bienes Inmuebles, Infraestructura y Construcciones en Proceso	176,444,461.84	29,982,076.86	4,851,646.72	201,574,891.98	25,130,430.14
Bienes Muebles	19,708,367.14	1,680,321.34		21,388,688.48	1,680,321.34
Activos Intangibles	-106,268,020.13	2,483,331.38	10,416,134.97	-114,200,823.72	-7,932,803.59
Depreciación, Deterioro y Amortización Acumulada de Bienes					
Activos Diferidos					
Estimación por Pérdida o Deterioro de Activos no Circulantes					
Otros Activos no Circulantes					

Bajo protesta de decir verdad declaramos que los Estados Financieros y sus Notas son razonablemente correctos y responsabilidad del emisor


Lic. David de la Peña Marroquín
Presidente Municipal

C. Francisco Javier Almaguer Tamez
Tesorero Municipal

Lic. Ana Lucía Espronceda Tamez
Síndico Primero

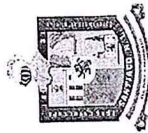


GOBIERNO MUNICIPAL
DE SANTIAGO, N.L.



Gobierno de Santiago

CONCILIACION PRESUPUESTARIA Y CONTABLE SEGUNDO TRIMESTRE 2023



Santiago Nuevo León


Ayuntamiento de Santiago, N.L.	
Conciliación entre los Egresos Presupuestarios y los Gastos Contables	
Del 1 de enero al 30 de junio de 2023	
1. Total de egresos (presupuestarios)	\$ 322,933,357
2. Menos egresos presupuestarios no contables	\$ 66,047,366
2.1 Materias Primas y Materiales de Producción y Comercialización	
2.2 Materiales y Suministros	
2.3 Mobiliario y equipo de administración	\$ 2,757,092
2.4 Mobiliario y equipo educacional y recreativo	60,777
2.5 Equipo e instrumental médico y de laboratorio	52,140
2.6 Vehículos y equipo de transporte	18,153,013
2.7 Equipo de defensa y seguridad	-
2.8 Maquinaria, otros equipos y herramientas	4,107,408
2.9 Activos biológicos	-
2.10 Bienes inmuebles	-
2.11 Activos intangibles	1,680,321
2.12 Obra pública en bienes de dominio público	33,256,008
2.13 Obra pública en bienes propios	5,507,769
2.14 Acciones y participaciones de capital	-


2.15 Compra de títulos y valores	-
2.16 Concesión de préstamos	-
2.17 Inversiones en fideicomisos, mandatos y otros análogos	-
2.18 Provisiones para contingencias y otras erogaciones especiales	-
2.19 Amortización de la deuda pública	472,838
2.20 Adeudos de ejercicios fiscales anteriores (ADEFAS)	-
2.21 Otros Egresos Presupuestales No Contables	-


3. Más gastos contables no presupuestales		\$ 10,416,135
3.1 Estimaciones, depreciaciones, deterioros, obsolescencia y amortizaciones	\$ 10,416,135	
3.2 Provisiones	-	
3.3 Disminución de inventarios	-	
3.4 Aumento por insuficiencia de estimaciones por pérdida o deterioro u obsolescencia	-	
3.5 Aumento por insuficiencia de provisiones	-	
3.6 Otros Gastos	-	
3.7 Otros Gastos Contables No Presupuestales	-	


4. Total de Gasto Contable (4 = 1 - 2 + 3)		\$ 267,302,126
---	--	-----------------------


 PRESIDENTE MUNICIPAL
 LIC. DAVID DE LA PEÑA MARROQUÍN


 TESORERO MUNICIPAL
 C. FRANCISCO JAVIER ALMAGUER TAMEZ



 SINDICO PRIMERO
 LIC. ANA LUCIA ESPRONCEDA TAMEZ





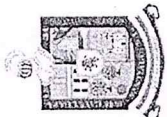
Gobierno de Santiago

ESTADOS E INFORMES PRESUPUESTARIOS SEGUNDO TRIMESTRE 2023



Gobierno de Santiago

INGRESOS SEGUNDO TRIMESTRE 2023



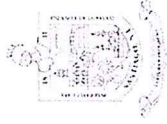
Municipio de Santiago, N.L.

Estado Analítico de Ingresos por Rubro de Ingresos

SEGUNDO INFORME DE GESTION TRIMESTRAL 2023

Del 01 de Enero al 30 de Junio del 2023

NOR 01 09 001



Gobierno de Santiago

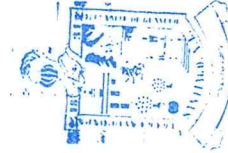
Concepto	E G R E S O S					Diferencia 6 = (5-1)
	Estimado 1	Ampl./Reducc. 2	Modificado 3 = (1 + 2)	Devengado 4	Recaudado 5	
TOTAL INGRESOS PRESUPUESTARIOS	611,402,072.00	33,243,862.28	644,645,934.28	445,007,844.33	445,007,844.33	-166,394,227.67
Impuestos	249,057,335.00		249,057,335.00	167,778,672.15	167,778,672.15	-81,278,662.85
Cuentas y Aportaciones de Seguridad Social						
Contribuciones de Mejoras						
Derechos	37,972,233.00		37,972,233.00	22,636,987.18	22,636,987.18	-15,335,245.82
Productos	13,779,110.00		13,779,110.00	10,178,583.94	10,178,583.94	-3,600,526.06
Aprovechamientos	11,367,792.00		11,367,792.00	6,102,658.11	6,102,658.11	-5,265,133.89
Ingresos por Venta de Bienes, Prestación de Servicios y Otros Ingresos						
Participaciones, Aportaciones, Convenios, Incentivos Derivados de la Colaboración Fiscal y Fondos Distintos de Aportaciones	209,997,513.00	6,581,948.40	216,579,461.40	129,279,737.54	129,279,737.54	-80,717,775.46
Transferencias, Asignaciones, Subsidios y Subvenciones, y Pensiones y Jubilaciones	89,228,089.00	26,661,913.88	115,890,002.88	109,031,205.41	109,031,205.41	19,803,116.41
Ingresos Derivados de Financiamientos						
TOTAL INGRESOS	611,402,072.00	33,243,862.28	644,645,934.28	445,007,844.33	445,007,844.33	-166,394,227.67
				Ingresos excedentes ¹		

¹ Los ingresos excedentes se presentan para efectos de cumplimiento de la Ley General de Contabilidad Gubernamental

Lic. David de la Peña Marroquín
Presidente Municipal

C. Francisco Javier Almaguer Tamez
Tesorero Municipal

Lic. Ana Lucía Espinochea Tamez
Síndico Primero



GOBIERNO MUNICIPAL DE SANTIAGO, N.L.



Municipio de Santiago, N.L.
 Estado Analítico de Ingresos por Fuente de Financiamiento
 SEGUNDO INFORME DE GESTION TRIMESTRAL 2023

Del 01 de Enero al 30 de Junio del 2023



NOR 01.09.001

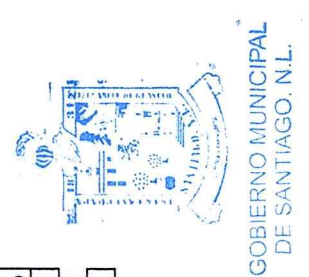
Estado Analítico de Ingresos Por Fuente de Financiamiento	I N G R E S O S					Diferencia 6 = (5 - 1)
	Estimado 1	Ampliaciones/ (Reducciones) 2	Modificado 3 = (1 + 2)	Devengado 4	Recaudado 5	
Recursos Fiscales:	=	=	# VALORI	=	=	# VALORI
Impuestos	=	=	# VALORI	=	=	# VALORI
Recursos Fiscales	249,057,335.00	0.00	# VALORI	167,778,672.15	167,778,672.15	-81,278,662.85
Contribuciones de Mejoras	=	=	# VALORI	=	=	# VALORI
Ingresos Propios	0.00	0.00	# VALORI	0.00	0.00	0.00
Derechos	=	=	# VALORI	=	=	# VALORI
Recursos Fiscales	37,972,233.00	0.00	# VALORI	22,636,987.18	22,636,987.18	-15,335,245.82
Productos	=	=	# VALORI	=	=	# VALORI
Recursos Fiscales	13,779,110.00	0.00	# VALORI	10,178,583.94	10,178,583.94	-3,600,526.06
Aprovechamientos	=	=	# VALORI	=	=	# VALORI
Recursos Fiscales	11,367,792.00	0.00	# VALORI	6,102,658.11	6,102,658.11	-5,265,133.89
Participaciones, Aportaciones, Convenios, Incentivos Derivados de la Colaboración Fiscal y Fondos Distintos de Aportaciones	=	=	# VALORI	=	=	# VALORI
Recursos Federales no etiquetados	149,857,260.00	0.00	# VALORI	88,788,377.22	88,788,377.22	-61,068,882.78
Recursos Estatales no etiquetados	13,457,213.00	0.00	# VALORI	12,601,677.60	12,601,677.60	-855,535.40
Recursos Federales etiquetados	46,683,040.00	6,506,946.40	# VALORI	27,814,682.72	27,814,682.72	-18,868,357.28
Recursos Estatales etiquetados	0.00	75,000.00	# VALORI	75,000.00	75,000.00	75,000.00
Transferencias, Asignaciones, Subsidios y Pensiones y Jubilaciones	=	=	# VALORI	=	=	# VALORI
Recursos Estatales no etiquetados	11,265,272.00	472,389.00	# VALORI	7,369,197.50	7,369,197.50	-3,896,074.50
Recursos Federales etiquetados	0.00	2,533,425.50	# VALORI	1,124,027.40	1,124,027.40	-1,124,027.40
Recursos Estatales etiquetados	77,962,817.00	23,656,099.38	# VALORI	100,537,980.51	100,537,980.51	22,575,163.51
Ingresos de Organismos y Empresas	=	=	# VALORI	=	=	# VALORI
Cuotas y Aportaciones de Seguridad Social	=	=	# VALORI	=	=	# VALORI
Ingresos Propios	0.00	0.00	# VALORI	0.00	0.00	0.00
Ingresos por Venta de Bienes, Prestación de Servicios y Otros Ingresos	=	=	# VALORI	=	=	# VALORI
Ingresos Propios	0.00	0.00	# VALORI	0.00	0.00	0.00
Ingresos Derivados de Financiamientos	=	=	# VALORI	=	=	# VALORI
Ingresos Derivados de Financiamientos	0.00	0.00	# VALORI	0.00	0.00	0.00
Ingresos Propios	0.00	0.00	# VALORI	0.00	0.00	0.00
Total de Ingresos Presupuestarios	=	=	# VALORI	=	=	# VALORI
T O T A L I N G R E S O S	=	=	# VALORI	=	=	# VALORI

* Los ingresos excedentes se presentan para efectos de cumplimiento de la Ley General de Contabilidad Gubernamental


David de la Peña Marroquin
 Lic. David de la Peña Marroquin
 Presidente Municipal

C. Francisco Javier Almaguer Tamez
 C. Francisco Javier Almaguer Tamez
 Tesorero Municipal

Lic. Ana Lucía Espinoza Tamez
 Lic. Ana Lucía Espinoza Tamez
 Síndico Primero



GOBIERNO MUNICIPAL
 DE SANTIAGO, N.L.



Gobierno de Santiago

EGRESOS SEGUNDO TRIMESTRE 2023



Municipio de Santiago, N.L.

Estado Analítico del Ejercicio del Presupuesto de Egresos

Clasificación por Tipo de Gasto

SEGUNDO INFORME DE GESTION TRIMESTRAL 2023

Del 01 de Enero al 30 de Junio del 2023


Gobierno de Santiago

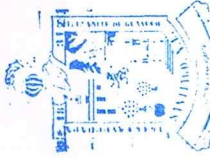


Concepto	E G R E S O S					Sub-Ejercicio 8 = (3-4)
	Aprobado 1	Ampl./Reducc. 2	Modificado 3 = (1 + 2)	Devengado 4	Pagado 5	
TOTAL GENERAL	611,402,072.00	72,162,606.53	683,564,678.53	322,933,357.44	297,296,472.46	360,631,321.09
01 Gasto Corriente	486,422,392.57	21,330,033.41	477,752,425.98	249,628,282.15	233,995,295.75	228,124,143.83
02 Gasto de Capital	131,709,255.65	50,175,759.32	181,885,014.97	60,525,991.05	50,978,906.27	121,359,023.92
03 Amortización de la deuda y disminución de pasivos	865,869.41	666,813.80	1,523,683.21	1,129,651.66	672,837.86	394,031.55
04 Pensiones y Jubilaciones	22,403,554.37		22,403,554.37	11,649,432.58	11,649,432.58	10,754,121.79
05 Participaciones						
09 No Presupuestales						


 Lic. David de la Peña Marroquín
 Presidente Municipal


 C. Francisco Javier Almaguer Tamez
 Tesorero Municipal


 Lic. Ana Lucia Espronceda Tamez
 Sindico Primero



GOBIERNO MUNICIPAL DE SANTIAGO, N.L.



Municipio de Santiago, N.L.

Estado Analítico del Ejercicio del Presupuesto de Egresos

Clasificación por Objeto del Gasto

SEGUNDO INFORME DE GESTION TRIMESTRAL 2023

Del 01 de Enero al 30 de Junio del 2023

Gobierno de Santiago



Concepto	E G R E S O S					Sub-Ejercicio 8 = (3-4)
	Aprobado 1	Ampl./Reducc. 2	Modificado 3 = (1 + 2)	Devengado 4	Pagado 5	
TOTAL GENERAL	611,402,072.00	72,162,606.53	683,564,678.53	322,933,357.44	297,296,472.46	360,631,321.09
1000 Servicios Personales	223,685,357.09	21,741,428.47	245,426,785.56	119,797,397.98	118,774,038.76	125,629,387.58
1100 Remuneraciones al Personal de Caracter Permanente	84,317,334.16	19,400,701.09	103,718,035.25	49,614,415.17	49,614,415.17	54,103,620.08
1200 Remuneraciones al Personal de Caracter Transitorio	5,292,256.78	1,272,750.66	6,565,007.44	3,826,819.40	3,826,819.40	2,738,188.04
1300 Remuneraciones Adicionales y Especiales	34,071,448.34	-689,247.50	33,382,200.84	8,755,938.48	8,755,938.48	24,626,262.36
1400 Seguridad Social	1,041,109.77	-158,320.62	882,789.15	377,239.20	377,239.20	505,549.95
1500 Otras Prestaciones Sociales y Economicas	97,882,166.68	2,133,444.52	100,015,611.20	56,673,906.41	55,650,547.19	43,341,704.79
1600 Previsiones						
1700 Pago de Estímulos a Servidores Públicos	1,081,041.36	-217,899.68	863,141.68	549,079.32	549,079.32	314,062.36
2000 Materiales y Suministros	95,279,855.67	-19,961,949.38	75,317,905.69	39,092,583.31	36,549,693.73	36,225,322.38
2100 Materiales de Administración, Emisión de Documentos y Artículos Oficiales	5,161,954.32	2,371,888.93	7,533,843.25	4,155,149.19	3,581,589.70	3,378,664.06
2200 Alimentos y Utensilios	12,754,418.45	-4,240,736.85	8,513,681.60	2,441,197.30	2,306,730.16	6,072,484.30
2300 Materias Primas y Materiales de Producción y Comercialización	3,600,000.00	-167,384.80	3,432,615.20	1,059,868.80	1,059,868.80	2,372,746.40
2400 Materiales y Artículos de Construcción y de Reparación	15,216,072.41	-2,213,185.30	13,002,887.11	4,773,051.22	3,908,626.45	8,229,835.89
2500 Productos Químicos, Farmacéuticos y de Laboratorio	284,862.19	-22,368.98	262,493.21	340,707.79	310,547.79	-78,214.58
2600 Combustibles, Lubrificantes y Aditivos	29,428,182.96	-15,670,116.65	13,758,066.31	15,937,420.61	15,902,815.97	-2,179,354.30
2700 Vestuario, Blancos, Prendas de Protección y Artículos Deportivos	9,884,966.69	866,670.68	10,751,637.37	4,665,899.51	4,642,124.97	6,065,737.86
2800 Materiales y Suministros para Seguridad	3,143,200.97	-482,524.40	2,660,676.57	5,659,288.89	4,857,389.89	2,660,676.57
2900 Herramientas, Refacciones y Accesorios Menores	15,806,197.68	-404,162.61	15,402,035.07	5,659,288.89	4,857,389.89	9,702,746.18
3000 Servicios Generales	112,893,389.53	18,574,121.47	131,467,511.00	72,185,070.27	61,729,757.19	59,282,440.73
3100 Servicios Básicos	23,588,157.53	-4,664,705.26	18,923,452.27	10,981,459.73	10,811,951.83	7,941,992.54
3200 Servicios de Arrendamiento	10,967,353.76	4,045,066.63	15,012,420.39	10,904,004.44	9,201,488.10	4,108,415.95
3300 Servicios Profesionales, Científicos, Técnicos y Otros Servicios	15,366,497.82	5,584,303.80	20,950,801.62	10,068,105.11	8,276,778.16	10,882,696.51
3400 Servicios Financieros, Bancarios y Comerciales	4,150,391.16	721,677.62	4,872,068.78	4,261,425.15	3,876,371.66	610,643.63
3500 Servicios de Instalación, Reparación, Mantenimiento y Conservación	29,362,685.57	3,079,846.88	32,442,532.45	13,112,857.40	11,723,516.06	19,329,675.05
3600 Servicios de Comunicación Social y Publicidad	3,236,587.00	5,103,828.37	8,339,415.37	5,601,584.61	4,960,705.12	2,737,830.76
3700 Servicios de Traslado y Viáticos	688,592.80	-297,483.45	391,109.35	304,825.62	282,258.57	66,283.73
3800 Servicios Oficiales	17,116,866.89	6,688,850.73	23,805,717.62	13,434,084.18	9,079,963.66	10,371,633.44
3900 Otros Servicios Generales	8,417,257.00	-1,687,263.85	6,729,993.15	3,516,724.03	3,516,724.03	3,213,269.12
4000 Transferencias, Asignaciones, Subsidios y Otras Ayudas	46,645,141.29	-1,253,158.74	45,391,982.55	25,621,481.00	23,553,242.68	19,770,501.55
4100 Transferencias Internas y Asignaciones al Sector Público						
4200 Transferencias al Resto del Sector Público						
4300 Subsidios y Subvenciones	24,241,586.92	-1,253,158.74	22,988,428.18	13,972,048.42	11,903,810.10	9,016,379.76
4400 Ayudas Sociales	22,403,554.37		22,403,554.37	11,649,432.58	11,649,432.58	10,754,121.79
4500 Pensiones y Jubilaciones						



Municipio de Santiago, N.L.

Estado Analítico del Ejercicio del Presupuesto de Egresos

Clasificación: por Objeto del Gasto
SEGUNDO INFORME DE GESTION TRIMESTRAL 2023

Del 01 de Enero al 30 de Junio del 2023

Gobierno de Santiago



Concepto	E G R E S O S					Sub-Ejercicio 8=(3-4)
	Aprobado 1	Ampl./Reducc. 2	Modificado 3=(1+2)	Devengado 4	Pagado 5	
4600 Inversiones en Fideicomisos, Mandatos y Otros Análogos Fideicomiso de Desastres Naturales (Informal)	46,526,978.00	14,450,803.02	60,977,781.02	26,810,751.48	23,943,891.03	34,167,029.54
4700 Transferencias a la Seguridad Social	10,944,000.00	-131,683.52	10,812,316.48	2,757,092.24	2,363,309.39	8,055,224.24
4800 Donativos	235,500.00	-82,722.96	152,777.04	60,777.04	60,777.04	92,000.00
4900 Transferencias al Exterior	600,000.00	-388,591.93	211,408.07	52,139.58	52,139.58	155,268.39
5000 Bienes Muebles, Inmuebles e Intangibles	22,310,000.00	13,750,834.83	36,060,834.83	18,153,013.07	17,653,013.07	17,507,821.76
5100 Mobiliario y Equipo de Administración	2,275,000.00	2,275,000.00	2,275,000.00	4,107,408.11	3,866,791.53	2,275,000.00
5200 Mobiliario y Equipo Educativo y Recreativo	1,640,000.00	4,014,663.83	5,654,663.83	4,107,408.11	3,866,791.53	1,547,255.72
5300 Equipo e Instrumental Médico y de Laboratorio	8,522,476.00	-2,711,697.23	5,810,780.77	1,890,321.34	1,890,321.34	4,130,459.43
5400 Vehículos y Equipo de Transporte	11,288,674.00	43,578,097.22	54,866,771.22	38,763,776.76	32,083,552.43	16,102,994.46
5500 Equipo de Defensa y Seguridad	11,288,674.00	40,664,571.23	51,943,245.23	33,256,007.71	26,575,783.38	19,687,237.52
5600 Maquinaria, Otros Equipos y Herramientas	2,923,525.99	2,923,525.99	2,923,525.99	5,507,769.05	5,507,769.05	2,584,243.06
5700 Activos Biológicos	73,893,603.65	-4,966,734.93	68,926,868.72	68,926,868.72	68,926,868.72	68,926,868.72
5800 Bienes Inmuebles	8,522,476.00	-2,711,697.23	5,810,780.77	1,890,321.34	1,890,321.34	4,130,459.43
5900 Activos Intangibles	11,288,674.00	40,664,571.23	51,943,245.23	33,256,007.71	26,575,783.38	19,687,237.52
6000 Inversión Pública	11,288,674.00	40,664,571.23	51,943,245.23	33,256,007.71	26,575,783.38	19,687,237.52
6100 Obra Pública en Bienes de Dominio Público	11,288,674.00	40,664,571.23	51,943,245.23	33,256,007.71	26,575,783.38	19,687,237.52
6200 Obra Pública en Bienes Propios	2,923,525.99	2,923,525.99	2,923,525.99	5,507,769.05	5,507,769.05	2,584,243.06
6300 Proyectos Productivos y Acciones de Fomento	73,893,603.65	-4,966,734.93	68,926,868.72	68,926,868.72	68,926,868.72	68,926,868.72
7000 Inversiones Financieras y Otras Provisiones	73,893,603.65	-4,966,734.93	68,926,868.72	68,926,868.72	68,926,868.72	68,926,868.72
7100 Inversiones para el Fomento de Actividades Productivas	73,893,603.65	-4,966,734.93	68,926,868.72	68,926,868.72	68,926,868.72	68,926,868.72
7200 Acciones y Participaciones de Capital	73,893,603.65	-4,966,734.93	68,926,868.72	68,926,868.72	68,926,868.72	68,926,868.72
7300 Compra de Títulos y Valores	73,893,603.65	-4,966,734.93	68,926,868.72	68,926,868.72	68,926,868.72	68,926,868.72
7400 Concesión de Préstamos	73,893,603.65	-4,966,734.93	68,926,868.72	68,926,868.72	68,926,868.72	68,926,868.72
7500 Inversiones en Fideicomisos, Mandatos y Otros Análogos	73,893,603.65	-4,966,734.93	68,926,868.72	68,926,868.72	68,926,868.72	68,926,868.72
7600 Otras Inversiones Financieras	73,893,603.65	-4,966,734.93	68,926,868.72	68,926,868.72	68,926,868.72	68,926,868.72
7900 Provisiones para Contingencias y Otras Erogaciones Especiales	73,893,603.65	-4,966,734.93	68,926,868.72	68,926,868.72	68,926,868.72	68,926,868.72
8000 Participaciones y Aportaciones	73,893,603.65	-4,966,734.93	68,926,868.72	68,926,868.72	68,926,868.72	68,926,868.72
8100 Participaciones	73,893,603.65	-4,966,734.93	68,926,868.72	68,926,868.72	68,926,868.72	68,926,868.72
8300 Aportaciones	73,893,603.65	-4,966,734.93	68,926,868.72	68,926,868.72	68,926,868.72	68,926,868.72
8500 Convenios	73,893,603.65	-4,966,734.93	68,926,868.72	68,926,868.72	68,926,868.72	68,926,868.72
9000 Deuda Pública	1,189,072.77		1,189,072.77	662,296.64	662,296.64	526,776.13
9100 Amortización de la Deuda Pública	866,869.41		866,869.41	472,837.86	472,837.86	394,031.55
9200 Intereses de la Deuda Pública	322,203.36		322,203.36	189,458.78	189,458.78	132,744.58
9300 Comisiones de la Deuda Pública	322,203.36		322,203.36	189,458.78	189,458.78	132,744.58



Municipio de Santiago, N.L.

Estado Analítico del Ejercicio del Presupuesto de Egresos

Clasificación por Objeto del Gasto
 SEGUNDO INFORME DE GESTION TRIMESTRAL 2023
 Del 01 de Enero al 30 de Junio del 2023

Gobierno de Santiago

Concepto	E G R E S O S					Sub-Ejercicio 8 = (3-4)
	Aprobado 1	Ampl./Reducc. 2	Modificado 3 = (1 + 2)	Devengado 4	Pagado 5	
9400 Gastos de la Deuda Publica						
9500 Costo por Coberturas						
9600 Apoyos Financieros						
9900 Adeudos de Ejercicios Fiscales Anteriores (ADEFAS)						

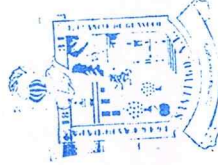
Lic. David de la Peña Marroquin

Presidente Municipal

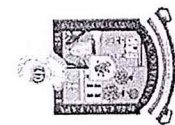
Lic. Ana Lucia Espinosa Tamez

Sindico Primero

C. Francisco Javier Almáguera Tamez
 Tesorero Municipal



GOBIERNO MUNICIPAL
 DE SANTIAGO, N.L.

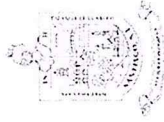


Municipio de Santiago, N.L.

Estado Analítico del Ejercicio del Presupuesto de Egresos

Clasificación por COG

SEGUNDO INFORME DE GESTION TRIMESTRAL 2023



Gobierno
de Santiago

Concepto	E G R E S O S							Sub-Ejercicio 8 = (3-4)
	Aprobado 1	Ampl./Reducc. 2	Modificado 3 = (1 + 2)	Devengado 4	Pagado 5			
TOTAL GENERAL	611,402,072.00	72,162,606.53	683,564,678.53	322,933,357.44	237,296,472.46			360,631,321.09
1000. Servicios Personales	223,685,357.09	21,741,428.47	245,426,785.56	119,797,397.98	118,774,038.76			125,629,387.58
1100. Remuneraciones al Personal de Caracter	84,317,334.16	19,400,701.09	103,718,035.25	49,614,415.17	49,614,415.17			54,103,620.08
111. Dietas	2,415,834.08		2,415,834.08	1,317,684.74	1,317,684.74			1,088,149.34
113. Sueldos base al personal permanente	81,901,500.08	19,400,701.09	101,302,201.17	48,296,730.43	48,296,730.43			53,005,470.74
1200. Remuneraciones al Personal de Caracter	5,292,256.78	1,272,750.66	6,565,007.44	3,826,819.40	3,826,819.40			2,738,188.04
122. Sueldos base al personal eventual	5,237,901.78	1,260,750.66	6,498,652.44	3,780,379.40	3,780,379.40			2,718,273.04
123. Retribuciones por servicios de carácter social	54,355.00	12,000.00	66,355.00	46,440.00	46,440.00			19,915.00
1300. Remuneraciones Adicionales y Especiales	34,071,448.34	-689,247.50	33,382,200.84	8,755,938.48	8,755,938.48			24,626,262.36
131. Primas por años de servicios efectivos prestados	1,431,656.36	-230,531.78	1,201,124.58	566,955.04	566,955.04			634,169.54
132. Primas de vacaciones, dominical y gratificación de fin	23,972,393.48	-1,070,876.03	22,901,517.45	3,181,184.88	3,181,184.88			19,720,332.57
133. Horas extraordinarias	4,494,310.24	-43,301.84	4,451,008.40	2,285,028.59	2,285,028.59			2,165,979.81
134. Compensaciones	4,173,088.26	655,462.15	4,828,550.41	2,722,769.97	2,722,769.97			2,105,780.44
1400. Seguridad Social	1,041,109.77	-158,320.62	882,789.15	377,239.20	377,239.20			505,549.95
141. Aportaciones de seguridad social	320,000.00		320,000.00					320,000.00
144. Aportaciones para seguros	721,109.77	-158,320.62	562,789.15	377,239.20	377,239.20			185,549.95
1500. Otras Prestaciones Sociales y Económicas	97,882,166.68	2,133,444.52	100,015,611.20	56,673,906.41	55,650,547.19			43,341,704.79
152. Indemnizaciones	367,065.85	135,320.20	502,386.05	212,499.90	212,499.90			289,886.15
153. Prestaciones y haberes de retiro	655,740.88	624,538.14	1,280,279.02	1,026,878.68	1,026,878.68			253,400.34
154. Prestaciones contractuales	10,089,516.48	808,070.13	10,897,586.61	7,827,696.15	7,193,011.22			3,069,890.46
155. Apoyos a la capacitación de los servidores públicos	16,000.00	837,900.00	853,900.00	853,900.00	853,900.00			
159. Otras prestaciones sociales y económicas	86,753,843.47	-272,383.95	86,481,459.52	46,752,931.68	46,364,257.39			39,728,527.84
1700. Pago de Estímulos a Servidores Públicos	1,081,041.36	-217,899.68	863,141.68	549,079.32	549,079.32			314,062.36
171. Estímulos	1,081,041.36	-217,899.68	863,141.68	549,079.32	549,079.32			314,062.36
2000. Materiales y Suministros	95,279,855.67	-19,961,949.98	75,317,905.69	39,092,583.31	36,549,693.73			36,225,322.38
2100. Materiales de Administración, Emisión de	5,161,954.32	2,371,858.93	7,533,813.25	4,155,149.19	3,561,589.70			3,378,664.06
211. Materiales, útiles y equipos menores de oficina	2,035,323.93	-53,266.73	1,982,057.20	1,426,169.54	1,402,876.74			556,087.66
212. Materiales y útiles de impresión y reproducción	1,172,881.13	1,939,473.48	3,112,354.61	1,284,416.57	1,090,911.50			1,827,938.04
214. Materiales, útiles y equipos menores de tecnologías de	24,226.60	-2,476.60	21,750.00					21,750.00
215. Material impreso e información digital	326,021.47	-25,793.76	300,227.71	142,100.00	142,100.00			158,127.71
216. Material de limpieza	529,654.79	1,508,678.82	2,038,333.61	1,300,819.36	924,057.74			737,514.25
217. Materiales y útiles de enseñanza	1,050,400.00	-996,400.00	54,000.00					54,000.00
218. Materiales para el registro e identificación de bienes	23,246.40	1,643.72	24,890.12	1,643.72	1,643.72			23,246.40
2200. Alimentos y Utensilios	12,754,418.45	-4,240,736.85	8,513,681.60	2,441,197.30	2,306,730.16			6,072,484.30
221. Productos alimenticios para personas	10,330,634.44	-3,209,174.64	7,121,459.80	2,283,704.38	2,149,237.24			4,837,755.42
222. Productos alimenticios para animales	32,400.00	37,874.25	70,274.25	21,262.21	21,262.21			49,012.04
223. Utensilios para el servicio de alimentación	2,391,384.01	-1,069,436.46	1,321,947.55	136,230.71	136,230.71			1,185,716.84
2300. Materias Primas y Materiales de Producción y	3,600,000.00	-167,384.80	3,432,615.20	1,059,868.80	1,059,868.80			2,372,746.40

Municipio de Santiago, N.L.

Estado Analítico del Ejercicio del Presupuesto de Egresos

Clasificación por COG
SEGUNDO INFORME DE GESTION TRIMESTRAL 2023



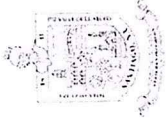
Concepto	E G R E S O S					Sub-Ejercicio 8=(3-4)
	Aprobado 1	Ampl./Reducc. 2	Modificado 3=(1+2)	Devengado 4	Pagado 5	
238. Mercancías adquiridas para su comercialización	3,600,000.00	-167,384.80	3,432,615.20	1,059,868.80	1,059,868.80	2,372,746.40
2400. Materiales y Artículos de Construcción y de	15,216,072.41	-2,213,185.30	13,002,887.11	4,773,051.22	3,908,626.45	8,229,835.89
241. Productos minerales no metálicos	13,500.00		13,500.00	1,069,133.34	889,583.30	13,500.00
242. Cemento y productos de concreto	30,000.00	1,314,302.54	1,344,302.54			275,169.20
243. Cal, yeso y productos de yeso	50,000.00	-25,200.00	24,800.00			24,800.00
244. Madera y productos de madera	140,000.00	28,044.00	168,044.00	44,544.00	44,544.00	123,500.00
245. Vidrio y productos de vidrio	10,000.00	1,914.00	11,914.00	1,914.00	1,914.00	10,000.00
246. Material eléctrico y electrónico	9,296,425.35	-148,686.01	9,147,739.34	2,447,346.77	1,829,288.04	6,700,392.57
247. Artículos metálicos para la construcción	35,000.00	153,887.80	188,887.80	153,887.80	87,071.80	35,000.00
248. Materiales complementarios	400,000.00	-10,712.55	389,287.45	12,432.88	12,432.88	376,854.57
249. Otros materiales y artículos de construcción y reparaci	5,241,147.06	-3,526,735.08	1,714,411.98	1,043,792.43	1,043,792.43	670,619.55
2500. Productos Químicos, Farmacéuticos y de	284,862.19	-22,368.98	262,493.21	340,707.79	310,547.79	-78,214.58
254. Materiales, accesorios y suministros médicos	238,129.04	-96,784.97	141,344.07	292,914.09	292,914.09	-151,570.02
256. Fibras sintéticas, hules, plásticos y derivados	46,733.15	74,415.99	121,149.14	47,793.70	17,633.70	73,355.44
2600. Combustibles, Lubrificantes y Aditivos	29,428,182.96	-15,670,116.65	13,758,066.31	15,937,420.61	15,902,815.97	-2,179,354.30
261. Combustibles, lubricantes y aditivos	29,428,182.96	-15,670,116.65	13,758,066.31	15,937,420.61	15,902,815.97	-2,179,354.30
2700. Vestuario, Blancos, Prendas de Protección y	9,884,966.89	866,670.68	10,751,637.37	4,685,899.51	4,642,124.97	6,065,737.86
271. Vestuario y uniformes	5,199,989.78	870,286.66	6,070,276.44	3,689,381.12	3,683,172.72	2,380,895.32
272. Prendas de seguridad y protección personal	3,690,871.28	85,171.92	3,776,043.20	426,880.00	426,880.00	3,349,163.20
273. Artículos deportivos	923,101.76	-114,278.35	808,823.41	538,695.39	521,997.65	270,128.02
275. Blancos y otros productos textiles, excepto prendas de	71,003.87	25,490.45	96,494.32	30,943.00	10,074.60	65,551.32
2800. Materiales y Suministros para Seguridad	3,143,200.97	-482,524.40	2,660,676.57			2,660,676.57
281. Sustancias y materiales explosivos	468,200.97	-289,524.40	178,676.57			178,676.57
282. Materiales de seguridad pública	2,675,000.00	-193,000.00	2,482,000.00			2,482,000.00
2900. Herramientas, Refacciones y Accesorios Menores	15,806,197.68	-404,162.61	15,402,035.07	5,699,288.89	4,857,389.89	9,702,746.18
291. Herramientas menores	331,685.55	195,516.41	527,201.96	365,082.53	363,804.60	162,119.43
293. Refacciones y accesorios menores de mobiliario y	517,193.37	-112,446.54	404,746.83	189,804.19	136,113.59	214,942.64
294. Refacciones y accesorios menores de equipo de	377,740.68	87,474.70	465,215.38	135,821.44	132,938.84	329,393.94
295. Refacciones y accesorios menores de equipo e		-105,067.43	-105,067.43	2,861.72	1,748.12	-107,929.15
296. Refacciones y accesorios menores de equipo de	10,911,614.67	-1,520,520.64	9,391,094.03	3,054,521.63	2,614,392.71	6,336,572.40
298. Refacciones y accesorios menores de maquinaria y	343,020.76	-60,989.52	282,031.24	48,021.35	46,049.35	234,009.89
299. Refacciones y accesorios menores otros bienes muebles	3,324,942.65	1,111,870.41	4,436,813.06	1,903,176.03	1,562,342.68	2,533,637.03
3000. Servicios Generales	112,893,389.53	18,574,121.47	131,467,511.00	72,185,070.27	61,729,757.19	59,282,440.73
3100. Servicios Basicos	23,588,157.53	-4,664,705.26	18,923,452.27	10,981,459.73	10,811,951.83	7,941,992.54
311. Energía eléctrica	16,471,774.88	-4,656,225.78	11,815,549.10	8,309,688.23	8,309,688.23	3,505,860.87
313. Agua	141,980.00	58,178.57	200,158.57	119,983.00	119,983.00	80,175.57
314. Telefonía tradicional	531,569.65	89,980.14	621,549.79	323,459.55	323,459.55	298,090.24



Municipio de Santiago, N.L.-

Estado Analítico del Ejercicio del Presupuesto de Egresos


Gobierno de Santiago



Clasificación por COG

SEGUNDO INFORME DE GESTION TRIMESTRAL 2023

Concepto	E G R E S O S							Sub-Ejercicio 8 = (3-4)
	Aprobado 1	Ampl./Reducc. 2	Modificado 3 = (1 + 2)	Devengado 4	Pagado 5			
317. Servicios de acceso de Internet, redes y procesamiento	5,480,730.00	156,107.55	5,636,837.55	1,817,447.40	1,647,939.50			3,819,390.15
318. Servicios postales y telegráficos		3,056.10	3,056.10	3,056.10	3,056.10			-84,458.29
319. Servicios integrales y otros servicios	545,800.00	-403,827.84	141,972.16	226,430.45	226,430.45			4,108,415.95
3200. Servicios de Arrendamiento	10,967,353.76	4,045,066.63	15,012,420.39	10,904,004.44	9,201,488.10			-2,375.00
321. Arrendamiento de terrenos		260,305.00	260,305.00	262,680.00	262,680.00			599,709.77
322. Arrendamiento de edificios	803,000.00	632,713.88	1,435,713.88	836,004.11	784,964.11			-134,910.85
323. Arrendamiento de mobiliario y equipo de administración,	1,613,263.76	1,167,995.50	2,781,259.26	2,916,170.11	1,982,105.05			2,430,648.63
325. Arrendamiento de equipo de transporte	5,171,900.00	-816,081.45	4,355,818.55	1,925,169.92	1,925,169.92			1,187,395.68
326. Arrendamiento de maquinaria, otros equipos y	1,679,190.00	2,446,659.68	4,125,849.68	2,938,454.00	2,522,014.00			-386,285.00
327. Arrendamiento de activos intangibles		1,348,188.02	1,348,188.02	1,734,473.02	1,458,393.02			414,232.72
329. Otros arrendamientos	1,700,000.00	-994,714.00	705,286.00	291,053.28	266,162.00			10,882,696.51
3300. Servicios Profesionales, Científicos, Técnicos y	15,366,497.82	5,584,303.80	20,950,801.62	10,068,105.11	8,276,778.16			1,627,748.31
331. Servicios legales, de contabilidad, auditoría y relacio	2,593,205.00	242,045.31	2,835,250.31	1,207,502.00	1,161,102.00			2,915,715.27
332. Servicios de diseño, arquitectura, ingeniería y activid	250,000.00	-250,000.00	0.00	5,493,545.37	5,324,695.37			4,269,771.06
333. Servicios de consultoría administrativa, procesos, técn	4,517,362.42	3,891,898.22	8,409,260.64	948,710.99	752,118.79			26,309.00
334. Servicios de capacitación	4,198,000.00	1,020,482.05	5,218,482.05	1,032,400.00	420,732.00			1,654,878.47
335. Servicios de investigación científica y desarrollo	35,000.00	-8,691.00	26,309.00	1,032,400.00	420,732.00			610,643.63
336. Servicios de apoyo administrativo, traducción, fotocopi	809,006.40	1,032,400.00	1,841,406.40	809,006.40	618,130.00			-97,942.88
337. Servicios de protección y seguridad	2,963,924.00	-343,830.78	2,620,093.22	965,214.75	618,130.00			-381,350.12
339. Servicios profesionales, científicos y técnicos integra	4,150,391.16	721,677.62	4,872,068.78	4,261,425.15	3,876,371.66			1,095,736.63
3400. Servicios Financieros, Bancarios y Comerciales	891,868.73	-352,423.56	539,445.17	637,388.05	637,388.05			-5,800.00
341. Servicios financieros y bancarios	461,389.07	772,403.72	1,233,792.79	1,615,142.91	1,232,991.26			19,329,675.05
342. Servicios de cobranza, investigación crediticia y simil	216,773.14	-216,773.14	0.00	2,003,094.19	2,003,092.35			4,724,142.65
343. Servicios de recaudación, traslado y custodia de valore	2,580,360.22	518,470.60	3,098,830.82	5,800.00	2,900.00			133,347.38
345. Seguro de bienes patrimoniales		3,079,846.88	32,442,532.45	13,112,857.40	11,723,516.06			287,388.95
347. Fletes y maniobras	29,362,665.57	1,316,195.56	30,678,861.13	1,852,052.91	1,661,604.33			15,000.00
3500. Servicios de Instalación, Reparación,	5,260,000.00	285,039.62	5,545,039.62	1,070,883.00	928,272.60			4,128,147.92
351. Conservación y mantenimiento menor de inmuebles		528,271.95	1,358,271.95	6,496.00	6,496.00			5,321,800.00
352. Instalación, reparación y mantenimiento de mobiliario y	830,000.00	21,496.00	851,496.00	2,166,784.88	2,079,114.64			395,772.30
353. Instalación, reparación y mantenimiento de equipo de có		524,932.80	6,294,932.80	1,284,286.72	827,472.92			4,227,609.24
354. Instalación, reparación y mantenimiento de equipo e ins	5,770,000.00	-2,778,200.00	2,991,800.00	1,680,059.02	4,336,380.33			96,466.61
355. Reparación y mantenimiento de equipo de transporte	8,100,000.00	980,059.02	9,080,059.02	8,761,421.57	1,750,463.00			2,757,830.76
356. Reparación y mantenimiento de equipo de defensa y	700,000.00	138,736.00	838,736.00	2,046,849.32	1,750,463.00			
357. Instalación, reparación y mantenimiento de maquinaria,	8,622,685.57	2,063,315.93	10,686,001.50	5,601,584.61	4,960,705.12			
358. Servicios de limpieza y manejo de desechos	80,000.00	5,103,828.37	5,183,828.37					
359. Servicios de jardinería y fumigación	3,235,587.00		3,235,587.00					
3600. Servicios de Comunicación Social y Publicidad								



Municipio de Santiago, N.L.

Estado Analítico del Ejercicio del Presupuesto de Egresos

Clasificación por COG

SEGUNDO INFORME DE GESTION TRIMESTRAL 2023



Concepto	E G R E S O S						Sub-Ejercicio 8=(3-4)
	Aprobado 1	Ampl./Reducc. 2	Modificado 3=(1+2)	Devengado 4	Pagado 5		
363. Servicios de creatividad, reproducción y producción de	500,575.00	-220,756.24	279,818.76			279,818.76	
366. Servicio de creación y difusión de contenido exclusivam	650,000.00	1,272,518.43	1,922,518.43	1,457,518.43	1,244,545.33	465,000.00	
369. Otros servicios de información	2,040,012.00	-48,000.00	1,992,012.00			1,992,012.00	
3700. Servicios de Traslado y Viáticos	688,592.80	-297,483.45	391,109.35	304,825.62	282,258.57	86,283.73	
371. Pasajes aéreos	49,615.16	-49,615.16					
375. Viáticos en el país	562,075.92	-226,882.61	335,193.31	296,535.64	273,968.59	38,657.67	
376. Viáticos en el extranjero	76,901.72	-45,474.38	31,427.34	8,289.98	8,289.98	23,137.36	
379. Otros servicios de traslado y hospedaje		24,488.70	24,488.70			24,488.70	
3800. Servicios Oficiales	17,116,866.89	6,888,850.73	23,805,717.62	13,434,084.18	9,079,963.66	10,371,633.44	
381. Gastos de ceremonial	1,445,829.45	-893,085.96	552,743.49	14,616.00	14,616.00	538,127.49	
382. Gastos de orden social y cultural	14,590,687.44	7,629,895.82	22,220,583.26	13,135,801.50	8,781,680.98	9,084,781.76	
383. Congresos y convenciones		28,374.19	28,374.19			28,374.19	
384. Exposiciones	860,350.00	-76,333.32	784,016.68	283,666.68	283,666.68	500,350.00	
385. Gastos de representación	220,000.00		220,000.00			220,000.00	
3900. Otros Servicios Generales	8,417,257.00	-1,687,263.85	6,729,993.15	3,516,724.03	3,516,724.03	3,213,269.12	
392. Impuestos y derechos	243,276.00	-17,046.87	226,229.13	254,357.00	254,357.00	-28,127.87	
394. Sentencias y resoluciones por autoridad competente	538,811.00	-341,096.05	197,714.95	212,201.91	212,201.91	-14,486.96	
395. Penas, multas, accesorios y actualizaciones	636,670.00	-633,754.88	2,915.12	2,915.12	2,915.12		
396. Otros gastos por responsabilidades		15,765.00	15,765.00	1,915.00	1,915.00	13,850.00	
398. Impuesto sobre nóminas y otros que se deriven de una	6,110,000.00	-509,377.79	5,600,622.21	2,594,735.00	2,594,735.00	3,005,887.21	
399. Otros servicios generales	888,500.00	-201,753.26	686,746.74	450,600.00	450,600.00	236,146.74	
4000. Transferencias: Asignaciones, Subsidios y Otras	46,645,141.29	-1,253,158.74	45,391,982.55	25,621,481.00	23,553,242.68	19,770,501.55	
4400. Ayudas Sociales	24,241,586.92	-1,253,158.74	22,988,428.18	13,972,048.42	11,903,810.10	9,016,379.76	
441. Ayudas sociales a personas	19,172,648.06	-2,398,705.02	16,773,943.04	10,914,600.78	9,158,394.24	5,859,342.26	
442. Becas y otras ayudas para programas de capacitación	562,367.39	1,739,936.49	2,302,303.88	2,022,894.77	1,832,011.07	279,409.11	
443. Ayudas sociales a instituciones de enseñanza	1,420,484.40	-390,642.91	1,029,841.49	674,623.70	633,520.26	355,217.79	
445. Ayudas sociales a instituciones sin fines de lucro	62,330.00	487,704.84	550,034.84	140,791.35	60,746.71	409,243.49	
447. Ayudas sociales a entidades de interés público	2,061,000.00	-691,452.14	2,061,000.00	219,137.82	219,137.82	2,061,000.00	
448. Ayudas por desastres naturales y otros siniestros	962,757.07		271,304.93			52,167.11	
4500. Pensiones y Jubilaciones	22,403,554.37		22,403,554.37	11,649,432.58	11,649,432.58	10,754,121.79	
451. Pensiones	9,070,709.26	1,000.00	9,071,709.26	4,864,906.93	4,864,906.93	4,206,802.33	
452. Jubilaciones	7,392,224.09		7,392,224.09	3,622,321.42	3,622,321.42	3,769,902.67	
459. Otras pensiones y jubilaciones	5,940,621.02	-1,000.00	5,939,621.02	3,162,204.23	3,162,204.23	2,777,416.79	
5000. Bienes Muebles, Inmuebles e Intangibles	46,626,978.00	14,450,803.02	60,977,781.02	26,810,751.48	23,943,891.03	34,167,029.54	
5100. Mobiliario y Equipo de Administración	10,944,000.00	-131,683.52	10,812,316.48	2,757,092.24	2,363,309.39	8,055,224.24	
511. Muebles de oficina y estantería	844,000.00	496,521.91	1,340,521.91	911,421.91	902,733.51	429,100.00	
512. Muebles, excepto de oficina y estantería	150,000.00	-7,254.40	142,745.60			142,745.60	



Municipio de Santiago, N.L.

Estado Analítico del Ejercicio del Presupuesto de Egresos

Clasificación por COG

SEGUNDO INFORME DE GESTION TRIMESTRAL 2023



Gobierno de Santiago

Concepto	E G R E S O S							Sub-Ejercicio 8=(3-4)
	Aprobado 1	Ampl./Reducc. 2	Modificado 3=(1+2)	Devengado 4	Pagado 5			
515. Equipo de cómputo y de tecnologías de la información	9,365,000.00	-973,926.59	8,391,073.41	1,485,520.42	1,141,171.04		6,905,552.99	
519. Otros mobiliarios y equipos de administración	570,000.00	352,975.56	922,975.56	360,149.91	319,404.84		562,825.65	
5200. Mobiliario y Equipo Educativo y Recreativo	235,500.00	-82,722.96	152,777.04	60,777.04	60,777.04		92,000.00	
521. Equipos y aparatos audiovisuales	107,000.00	4,024.00	111,024.00	19,024.00	19,024.00		92,000.00	
522. Aparatos deportivos	128,500.00	-128,500.00						
529. Otro mobiliario y equipo educacional y recreativo	600,000.00	-388,591.93	211,408.07	52,139.68	41,753.04		159,268.39	
5300. Equipo e Instrumental Médico y de Laboratorio	600,000.00	-388,591.93	211,408.07	52,139.68	41,753.04		159,268.39	
532. Instrumental médico y de laboratorio	22,310,000.00	13,750,934.83	36,060,934.83	18,153,013.07	17,653,013.07		17,907,821.76	
5400. Vehículos y Equipo de Transporte	22,310,000.00	13,666,334.83	35,976,334.83	18,068,513.07	17,568,513.07		17,907,821.76	
541. Vehículos y equipo terrestre		84,500.00	84,500.00	84,500.00	84,500.00			
549. Otros equipos de transporte	2,275,000.00		2,275,000.00				2,275,000.00	
5500. Equipo de Defensa y Seguridad	2,275,000.00		2,275,000.00				2,275,000.00	
551. Equipo de defensa y seguridad	2,275,000.00		2,275,000.00				2,275,000.00	
5600. Maquinaria, Otros Equipos y Herramientas	1,640,000.00	4,014,663.83	5,654,663.83	4,107,408.11	3,866,791.53		1,547,255.72	
563. Maquinaria y equipo de construcción	300,000.00	43,498.00	343,498.00	43,498.00	43,498.00		300,000.00	
564. Sistemas de aire acondicionado, calefacción y de refrigeración	120,000.00	218,964.95	338,964.95	275,592.03	141,878.73		63,372.92	
565. Equipo de comunicación y telecomunicación		2,126,668.00	2,126,668.00	2,206,668.00	2,206,668.00		-80,000.00	
566. Equipos de generación eléctrica, aparatos y accesorios	1,220,000.00	486,628.00	1,706,628.00	424,800.00	424,800.00		61,828.00	
567. Herramientas y máquinas-herramienta		984,624.88	2,204,624.88	1,002,570.08	895,666.80		1,202,054.80	
569. Otros equipos		154,280.00	154,280.00	154,280.00	154,280.00			
5900. Activos Intangibles	8,522,478.00	-2,711,697.23	5,810,780.77	1,680,321.34			4,130,459.43	
591. Software	2,173,728.00	-602,362.06	1,571,365.94	1,546,265.94			25,100.00	
597. Licencias informáticas e intelectuales	6,348,750.00	-2,109,335.17	4,239,414.83	134,055.40			4,105,359.43	
6000. Inversión Pública	11,288,674.00	43,578,097.22	54,866,771.22	38,763,776.76	32,083,552.43		16,102,994.46	
6100. Obra Pública en Bienes de Dominio Público	11,288,674.00	40,854,571.23	51,943,245.23	33,256,007.71	26,575,783.38		18,687,237.52	
612. Edificación no habitacional	11,288,674.00	30,074,190.99	41,362,864.99	10,989,221.42	5,198,367.55		30,373,643.57	
614. División de terrenos y construcción de obras de urbanización		1,927,715.17	1,927,715.17	2,506,146.80	2,506,146.80		-578,431.63	
615. Construcción de vías de comunicación		5,649,886.75	5,649,886.75	17,450,810.01	16,561,439.55		-11,800,923.26	
616. Otras construcciones de ingeniería civil u obra pesada		3,002,778.32	3,002,778.32	2,309,829.48	2,309,829.48		692,948.84	
6200. Obra Pública en Bienes Propios		2,923,525.99	2,923,525.99	5,507,769.05	5,507,769.05		-2,584,243.06	
622. Edificación no habitacional		2,923,525.99	2,923,525.99	5,507,769.05	5,507,769.05		-2,584,243.06	
7000. Inversiones Financieras y Otras Provisiones	73,893,603.65	-4,966,734.93	68,926,868.72				68,926,868.72	
7900. Provisiones para Contingencias y Otras	73,893,603.65	-4,966,734.93	68,926,868.72				68,926,868.72	
799. Otras erogaciones especiales	1,189,072.77		1,189,072.77				526,776.13	
9000. Deuda Pública	866,869.41		866,869.41	662,296.64	662,296.64		394,031.55	
9100. Amortización de la Deuda Pública	866,869.41		866,869.41	472,837.86	472,837.86		394,031.55	
911. Amortización de la deuda interna con insluciones de c				472,837.86	472,837.86			
9200. Intereses de la Deuda Pública	322,203.36		322,203.36	189,458.78	189,458.78		132,744.58	



Municipio de Santiago, N.L.

Estado Analítico del Ejercicio del Presupuesto de Egresos

Gobierno
de Santiago



Clasificación por COG

SEGUNDO INFORME DE GESTION TRIMESTRAL 2023

Concepto	E G R E S O S					Sub-Ejercicio 8=(3-4)
	Aprobado 1	Ampl./Reduc. 2	Modificado 3 = (1 + 2)	Devengado 4	Pagado 5	
921. Intereses de la deuda interna con instituciones de crédi	322,203.36		322,203.36	189,458.78	189,458.78	132,744.58



Santiago Nuevo León

Concepto	Egresos					Subejercicio 6 = (3 - 4)
	Aprobado 1	Ampliaciones (Modificaciones) 2	Modificado 3 = (1 + 2)	Devengado 4	Pagado 5	
\$	611,402,072	\$ 72,162,607	\$ 683,564,679	\$ 322,933,357	\$ 297,296,472	\$ 360,631,321
Total del Gasto	\$ 611,402,072	\$ 72,162,607	\$ 683,564,679	\$ 322,933,357	\$ 297,296,472	\$ 360,631,321

SINDICO PRIMERO

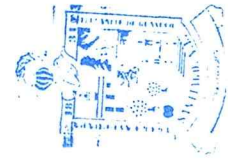
 LIC. ANA LUCÍA ESPINCEDA TAMEZ

TESORERO MUNICIPAL

 C. FRANCISCO JAVIER ALMAGUER TAMEZ

PRESIDENTE MUNICIPAL

 HC-DAVID DE LA PEÑA MARROQUÍN



GOBIERNO MUNICIPAL
 DE SANTIAGO, N.L.



Municipio de Santiago, N.L.

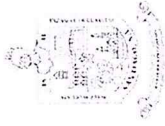
Estado Analítico del Ejercicio del Presupuesto de Egresos

Clasificación Administrativa

SEGUNDO INFORME DE GESTION TRIMESTRAL 2023

Del 01 de Enero al 30 de Junio del 2023

Concepto	E G R E S O S					Sub-Ejercicio 8=(3-4)
	Aprobado 1	Ampl./Reducc. 2	Modificado 3=(1+2)	Devengado 4	Pagado 5	
TOTAL GENERAL	611,402,072.00	72,162,606.53	683,564,678.53	322,933,357.44	297,296,472.46	380,631,321.09
4000 Presidencia Municipal	3,126,939.65	6,980.10	3,133,919.75	1,311,017.22	1,295,216.82	1,822,902.63
4010 Ayuntamiento (cabildo)	9,784,540.65	-845,632.55	8,918,908.10	3,222,049.59	3,181,394.56	5,696,868.51
4100 Sna del Ayuntamiento	2,891,606.64	1,006,658.36	3,898,265.00	2,702,011.90	2,496,568.36	1,196,253.10
4110 Dir. Técnica y Administrativa	526,157.56	-2,100.00	524,057.56	281,896.22	281,896.22	242,161.74
4111 Coord de Enlace con la S.R.E.	1,276,727.52	876,650.34	2,153,377.86	1,825,779.61	1,587,208.21	327,598.25
4112 COORD. JUECES AUXILIARES CON SOC CIVIL	1,249,893.14	-215,195.50	1,034,697.54	753,050.84	753,050.84	281,646.70
4120 Consejería Jurídica	1,606,252.14	-89,739.72	1,516,512.42	858,969.48	858,638.88	657,542.94
4121 Dir. de Asuntos Jurídicos	1,582,031.15	-131,695.96	1,450,335.19	968,892.95	968,892.95	481,442.24
4130 Dir. de Comercio, Espectáculos y Alcoholes	2,781,670.68	44,317.01	2,825,987.59	1,600,615.44	1,598,029.68	1,225,372.15
4140 Dir. de Protección Civil	12,157,735.36	-531,117.15	11,626,618.21	7,797,826.98	7,644,935.83	3,828,751.23
4150 Dir. de Concertación Social	825,186.10	40,866.60	866,052.70	504,616.92	504,616.92	361,435.78
4160 Dir. de Reg. de la Tenencia de la Tierra	831,275.87	-54,224.78	777,051.09	323,233.80	323,233.80	453,817.29
4170 Dir. de Justicia Cívica	1,013,512.02	49,072.54	1,062,584.56	587,016.16	587,016.16	475,568.40
4200 Sna de Finanzas y Tesorería Municipal	69,061,235.46	7,163,748.55	76,224,984.01	11,291,894.12	11,090,809.37	64,933,089.69
4210 Dir. de Egresos, Cont. y Cla Pub	3,278,514.41	-116,819.54	3,161,694.87	2,039,113.41	2,039,113.41	1,122,561.46
4220 Dir. de Ingresos	2,350,649.34	-12,225.91	2,338,423.43	1,375,738.43	1,366,064.03	962,685.00
4230 Dir. de Adquisiciones	3,406,623.24	846,132.67	4,252,755.91	3,606,018.72	3,284,855.32	646,737.19
4240 Dir. de Recaudación Inmobiliaria	2,705,854.99	-625,267.67	2,080,587.32	1,870,599.89	1,488,448.24	409,987.43
4250 Dir. de Catastro	1,830,822.89	1,432,541.33	3,263,364.22	2,674,859.49	1,128,593.55	588,504.73
4260 Dir. de Patrimonio	1,112,765.39	264,901.65	1,377,667.04	937,779.49	749,161.17	439,887.55
4300 Sna de Seguridad Pública y Vialidad	33,811,168.21	21,150,909.65	54,962,077.86	35,720,508.33	34,679,593.19	19,241,569.53
4321 COORDINACION DE POLICIA	4,982,390.53	-379,572.66	4,602,817.87	2,380,848.57	2,380,846.57	2,221,969.30
4310 Dir. General de Operaciones	501,974.65	501,974.65	1,003,949.30	252,846.42	252,846.42	249,128.23
4320 Dir. de Policía	31,620,621.50	1,557,880.00	33,178,501.50	14,401,058.48	14,401,058.48	18,777,443.02
4330 Dir. de Tránsito	7,086,046.32	-451,260.00	6,634,786.32	2,634,483.31	2,634,483.31	4,000,305.01
4340 Dir. de C4 y Analisis de la Información	15,832,306.43	-2,791,655.73	13,040,649.70	1,456,091.37	1,456,091.37	11,584,558.33
4350 Dir. Administrativa de Seg Pub y Vialidad	8,953,140.83	9,105.97	8,972,247.80	957,811.51	957,811.51	8,014,436.29
4360 Dir. de Prevención al Delito	1,023,483.04	23,016.49	1,046,499.53	391,022.73	379,434.33	655,476.80
4400 Contraloría Municipal	1,428,547.39	121,235.50	1,549,782.89	976,454.01	927,782.73	573,328.88
4410 Dir. de Fiscalización y Auditoría	1,810,759.49	-108,484.26	1,702,275.23	636,614.82	636,614.82	1,065,660.41
4420 Dir. de Transparencia y Archivo	1,121,179.10	-73,000.00	1,048,179.10	371,898.91	371,898.91	676,280.19
4430 Dir. Anticorrupción	854,211.10	-65,000.00	789,211.10	138,430.24	138,430.24	650,780.86
4500 Oficina Ejecutiva del Alcalde	8,318,542.65	3,467,591.81	11,786,134.46	11,603,818.42	9,476,238.88	182,716.04
4510 Dir. Técnica de Gabinete	574,912.18	-19,612.68	555,299.50	337,421.61	337,421.61	217,877.89



Municipio de Santiago, N.L.

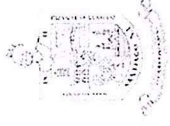
Estado Analítico del Ejercicio del Presupuesto de Egresos

Clasificación Administrativa

SEGUNDO INFORME DE GESTION TRIMESTRAL 2023

Del 01 de Enero al 30 de Junio del 2023

Concepto	E G R E S O S					Sub-Ejercicio 8 = (3-4)
	Aprobado 1	Ampl./Reducc. 2	Modificado 3 = (1 + 2)	Devengado 4	Pagado 5	
4520 Dir de Comunicación Social	2,308,250.96	-169,225.98	2,139,024.98	1,118,756.97	1,118,756.97	1,020,268.01
4530 Dir de Relaciones Públicas	777,286.33	-48,674.22	728,612.11	424,282.40	424,282.40	304,329.71
4540 Dir de Logística y Agenda	806,830.91	-25,645.06	781,285.85	417,023.67	399,843.67	369,262.16
4600 Sra de Administración	1,987,777.98	2,698,090.40	4,685,868.38	2,824,332.73	2,819,071.33	1,861,535.65
4601 Coord General de Taller Mecánico	15,370,552.02	-1,715,529.52	13,655,022.50	1,000,604.80	983,515.48	12,654,417.70
4610 Dir de Recursos Humanos	9,857,185.83	-1,562,522.56	8,274,663.27	1,838,098.99	1,827,482.34	6,436,564.28
4611 Coord de Seguridad Social	12,728,214.21	499,662.94	13,227,877.15	10,191,168.51	9,111,565.86	3,036,708.64
4620 Dir de Mantenimiento	11,739,549.27	-987,392.04	10,752,157.23	957,948.49	957,948.49	9,794,208.74
4621 Coord de Intendencia	4,214,363.20	107,196.84	4,321,560.04	2,508,891.40	2,508,891.40	1,812,668.64
4622 Coord de Vigilancia	2,540,140.76	-12,400.01	2,527,740.75	1,353,224.29	1,353,224.29	1,174,516.46
4630 Dir de Panteones y Servicios Funerarios	8,601,961.28	262,859.54	8,864,820.82	3,123,450.17	2,975,561.85	5,741,370.65
4640 Jubilados	7,394,424.09		7,394,424.09	3,622,321.42	3,622,321.42	3,772,102.67
4650 Pensionados por Edad	5,578,478.88		5,578,478.88	3,013,326.26	3,013,326.26	2,565,152.62
4655 Pensionados por Enfermedad	3,489,630.39		3,489,630.39	1,850,380.67	1,850,380.67	1,639,249.71
4661 PENSION A HIJOS CON DISCAPACIDAD				24,721.10	24,721.10	-24,721.10
4670 Pensionados por Viudez	5,941,021.02		5,941,021.02	3,138,683.13	3,138,683.13	2,802,337.89
4680 Sindicalo	5,005,717.76	-281,431.79	4,724,285.97	3,162,155.18	3,162,155.18	1,562,130.79
4700 Sra de Desarrollo Social	2,972,610.54	4,138,490.21	7,111,100.75	6,390,639.13	6,028,508.99	720,461.62
4710 Dir General de Bienestar Social	2,767,766.68	-2,082,869.29	684,897.39	408,706.98	396,296.98	276,190.41
4720 Dir de Educación	6,271,079.28	1,863,295.52	8,134,374.80	3,975,055.44	2,697,553.52	4,159,319.36
4730 Dir de Deportes	7,356,579.34	1,055,001.24	8,411,580.58	4,577,388.45	4,235,454.15	3,894,192.13
4740 Dir de Salud	2,072,193.57	-963,708.38	1,118,485.19	451,823.48	451,823.48	666,661.71
4750 Dir de Atención a la Mujer	7,325,463.11	-2,477,052.65	4,848,410.46	722,077.23	688,483.63	4,126,333.23
4760 Dir de Apoyo a la Juventud	4,002,594.75	-305,748.55	3,696,946.20	628,258.35	434,006.23	3,068,667.85
4800 Sra de Participación Ciudadana	1,451,366.94	865,740.95	2,317,107.90	1,759,582.40	1,649,554.47	557,525.50
4830 DIR DE ATENCION Y VINCULACION CIUDADANA	203,151.09	-2,500.00	200,651.09	13,000.00	13,000.00	187,651.09
4810 Dir de Participación Ciudadana	4,187,438.41	20,945.25	4,208,383.66	2,492,413.11	2,492,413.11	1,715,970.55
4820 Dir de Gestión Social	3,560,462.17	-866,063.07	2,694,399.10	587,649.53	587,649.53	2,106,749.57
4830 DIR DE ATENCION Y VINCULACION CIUDADANA	9,623.17		9,623.17			9,623.17
4900 Sra de Obras Públicas	1,262,084.06	325,054.93	1,587,138.99	1,179,458.45	1,002,796.69	407,660.54
4910 Dir de Obras Públicas	34,956,331.71	47,260,862.28	82,217,193.99	40,683,896.09	33,973,511.76	41,533,297.90
4911 Coord de Construcción	5,373,237.94	-60,378.30	5,312,859.64	3,332,008.95	3,104,020.11	1,980,850.69
4920 Dir de Normalidad	1,103,305.00	-94,804.19	1,008,500.81	513,774.12	513,774.12	494,726.69
4930 Dir de Estimaciones, Costos y Contratos	307,452.08	-4,600.22	302,851.86	152,733.91	152,733.91	150,117.95
5000 Sra de Servicios Públicos	6,138,649.29	4,135,468.11	10,274,137.40	10,107,539.34	9,344,991.55	166,598.06



Municipio de Santiago, N.L.

Estado Analítico del Ejercicio del Presupuesto de Egresos

Clasificación Administrativa

SEGUNDO INFORME DE GESTION TRIMESTRAL 2023

Del 01 de Enero al 30 de Junio del 2023

Concepto	E G R E S O S					Sub-Ejercicio 8=(3-4)
	Aprobado 1	Ampl./Reducc. 2	Modificado 3=(1+2)	Devengado 4	Pagado 5	
5010 Dir de Imagen y Mito Urbano	10,687,259.56	1,246,308.84	11,933,568.40	7,719,200.82	7,719,200.82	4,214,357.58
5020 Dir de Mantenimiento de Vías Publicas y Maquinaria	7,394,655.57	-608,076.21	6,786,579.36	1,556,627.48	1,556,627.48	5,229,951.88
5030 Dir de Alumbrado Público	14,247,297.61	-4,425,847.78	9,821,449.83	4,879,720.34	4,269,514.81	4,941,729.49
5040 Dir de Limpia	38,231,709.66	-3,560,191.87	34,671,517.79	18,482,782.10	17,657,750.10	16,188,735.69
5050 Dir Tecnica de Ser Pub	7,022,873.17	3,258.35	7,026,131.52	598,648.21	598,648.21	6,427,483.31
5100 Sria de Desarrollo Urbano	1,108,712.09	579,553.72	1,688,265.81	514,706.35	514,300.35	1,173,559.46
5110 Dir de Control Urbano	1,548,631.56	79,483.24	1,628,114.80	876,648.10	876,648.10	751,466.70
5120 Dir de Planeación e Ingeniería Vial	578,483.36	3,013.28	581,496.64	275,451.60	275,451.60	305,045.04
5130 Dir Jurídica de Desarrollo Urbano	322,112.36	-16,713.78	305,398.58	127,229.09	127,229.09	178,169.49
5150 Dir de Anuncios y Publicidad Exterior	2,721,525.22	-636,174.47	2,085,350.75	255,139.44	255,139.44	1,830,211.31
5200 Sria de Desarrollo Económico y Cultura	1,029,717.25	1,994,209.35	3,023,926.60	2,744,792.40	2,593,038.88	279,134.20
5210 Dir de Fomento a la Inversión	1,125,410.88	-157,434.32	967,976.56	273,323.74	273,323.74	694,652.82
5220 Dir de Desarrollo Rural	1,050,406.26	-157,563.94	892,842.32	505,123.75	450,589.83	387,718.57
5230 Dir de Arte y Cultura	5,976,855.26	-1,513,855.52	4,462,999.74	1,345,838.63	1,330,551.53	3,117,161.11
5240 Dir de Empleo y Desarrollo Empresarial	2,304,020.64	191,594.22	2,496,014.86	645,645.62	490,260.10	1,850,369.24
5300 Dir General del Sistema Municipal para el Desarrollo Integral de la Familia	13,699,134.19	4,301,745.94	18,000,880.13	13,771,052.48	10,383,642.05	4,229,827.65
5310 Dir de Centros DIF	6,027,344.65	-1,176,659.70	4,850,684.95	2,445,921.40	2,382,903.93	2,404,763.55
5311 COORDINACION CENTROS DIF	50,096.16	50,096.16	50,096.16	1,465,284.09	1,389,238.50	1,315,675.48
5320 Dir de Bienestar Integral	2,712,883.24	68,076.33	2,780,959.57	927,478.75	927,478.75	899,004.05
5330 Dir Administrativa DIF	1,989,087.13	-163,604.33	1,825,482.80	452,003.47	452,003.47	869,705.68
5340 Dir Municipal de Protección de Niños, Niñas y Adolescentes	1,338,769.15	-17,060.00	1,321,709.15	688,153.48	679,465.08	82,801.66
5350 Dir de Atención e Inclusión a Personas con Discapacidad	4,353,160.31	-3,582,205.17	770,955.14	1,045,662.01	977,252.42	623,342.84
5360 Dir de Apoyo Social y Voluntariado	1,590,216.79	78,788.06	1,669,004.85	3,164,727.43	3,087,380.75	1,871,631.47
5400 Dir General de Turismo y Eventos	4,802,774.69	233,584.21	5,036,358.90	315,444.58	315,444.58	56,583.87
5410 Dir de Promoción Turística	385,511.22	-11,482.77	374,028.45	365,599.67	365,599.67	3,858,182.59
5420 Dir de Eventos Especiales	6,247,457.70	-2,023,675.44	4,223,782.26	130,896.75	130,896.75	162,671.77
5430 Dir de Planeación y Enlace de Pueblos Mágicos	293,568.52	293,568.52	293,568.52	758,684.38	758,684.38	635,111.63
5500 Dir General de Protección al Medio Ambiente y Bienestar Animal	1,561,695.21	-54,983.64	1,506,711.57	871,599.94	715,020.64	733,377.42
5510 Dir de Ecología	1,450,506.18	-2,108.12	1,448,398.06	411,184.11	411,184.11	112,409.84
5520 Dir de Prevención, Cultura Ambiental y Protección Animal	329,633.94	193,960.01	523,593.95	5,167,615.35	4,331,123.90	2,708,635.93
5600 Dir Gral de Protección y At al Adulto Mayor	4,449,159.37	3,427,091.91	7,876,251.28	259,408.84	259,408.84	1,262,294.36
5610 Dir de Protección al Adulto Mayor	2,897,194.15	-1,375,490.95	1,521,703.20	247,554.82	247,554.82	5,223,422.50
5620 Dir de Atención al Adulto Mayor	9,592,944.18	-4,121,966.86	5,470,977.32	10,068,338.92	8,919,976.27	-261,841.00
5700 Dir General de Planeación, Gestión Pública e Innovación	764,244.66	9,042,253.26	9,806,497.92	1,161,575.24	1,161,575.24	7,977,498.52
5710 Dir de Informática	16,428,365.48	-7,389,291.72	9,039,073.76	1,161,575.24	1,161,575.24	



Municipio de Santiago, N.L.

Estado Analítico del Ejercicio del Presupuesto de Egresos

Clasificación Administrativa

SEGUNDO INFORME DE GESTION TRIMESTRAL 2023

Del 01 de Enero al 30 de Junio del 2023

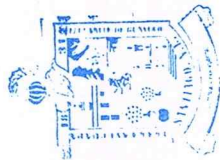
Gobierno de Santiago

Concepto	E G R E S O S					Sub-Ejercicio 8 = (3-4)
	Aprobado 1	Ampl./Reducc. 2	Modificado 3 = (1 + 2)	Devengado 4	Pagado 5	
5720 Dir de Calidad y Mejora Regulatoria	402,904.41		402,904.41	230,788.71	230,788.71	172,115.70
5730 Dir de Planeación	3,015,838.40	-1,605,076.43	1,410,761.97	477,226.97	477,226.97	933,535.00
5740 Dir de Seguimiento y Evaluación del Desempeño	697,657.89	7,202.06	704,859.97	417,277.59	417,277.59	287,582.38


[Signature]
Lic. David de la Peña Marroquín
Presidente Municipal

[Signature]
C. Francisco Javier Almáguera Tamez
Tesorero Municipal

[Signature]
Lic. Ana Lucía Espronceda Tamez
Síndico Primero

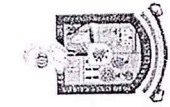


GOBIERNO MUNICIPAL DE SANTIAGO, N.L.



Gobierno de Santiago

ESTADOS E INFORMES PROGRAMATICOS SEGUNDO TRIMESTRE 2023



Municipio de Santiago, N.L.

Estado Analítico del Ejercicio del Presupuesto de Egresos

SEGUNDO INFORME DE GESTION TRIMESTRAL 2023

Del 01 de Enero al 30 de Junio del 2023



Gobierno
de Santiago

NOR 01 09 004

Finalidad / Función	E G R E S O S						Sub-Ejercicio 8=(3-4)
	Aprobado 1	Ampl./Reducc. 2	Modificado 3=(1+2)	Devengado 4	Pagado 5		
01 Programas	610,212,999.23	72,162,606.53	682,375,605.76	322,271,060.80	296,634,175.82		360,104,544.96
Subsidios: Sector Social y Privado o Entidades Federativas y Municipios	36,915,660.00	2,190,593.57	39,106,253.57	21,271,969.90	21,271,969.90		17,834,283.67
Sujetos a Reglas de Operación	36,912,671.86	2,190,593.57	39,103,265.43	21,271,932.78	21,271,932.78		17,831,332.65
Otros Subsidios	2,988.14		2,988.14	37.12	37.12		2,951.02
Desempeño de las Funciones	435,481,525.03	34,975,667.36	470,457,192.39	229,175,748.11	206,921,164.32		241,281,444.28
Prestación de Servicios Públicos	296,342,294.31	-547,297.88	295,794,996.43	155,516,103.44	143,096,167.56		140,278,892.99
Provisión de Bienes Públicos	4,116,400.70	-1,597,874.35	2,518,526.35	1,125,293.27	1,125,293.27		1,393,233.08
Planeación, seguimiento y evaluación de políticas públicas	16,088,460.90	-273,750.89	15,814,710.01	7,124,484.05	6,739,998.33		8,690,225.96
Promoción y fomento	5,649,763.47	-243,905.63	5,405,857.84	2,836,373.31	2,833,787.55		2,569,484.53
Regulación y supervisión							
Funciones de las Fuerzas Armadas (Únicamente Gobierno Federal)							
Específicos	113,284,605.65	37,638,486.11	150,923,101.76	62,573,494.04	53,125,917.61		88,349,697.72
Proyectos de Inversión	115,412,259.93	34,996,345.60	150,408,605.43	60,173,910.21	56,791,609.02		90,234,695.22
Administrativos y de Apoyo	101,681,449.34	35,764,705.17	137,446,154.51	53,051,398.12	49,718,098.81		84,394,756.39
Apoyo al proceso presupuestario y para mejorar la eficiencia institucional	8,725,092.73	-486,927.78	8,238,164.95	3,960,356.91	3,911,355.03		4,277,898.04
Apoyo a la función pública y al mejoramiento de la gestión	5,005,717.76	-281,431.79	4,724,285.97	3,162,155.18	3,162,155.18		1,562,130.79
Operaciones ajenas							
Compromisos							
Obligaciones de cumplimiento de resolución jurisdiccional							
Desastres Naturales	22,403,554.37		22,403,554.37	11,649,432.58	11,649,432.58		10,754,121.79
Obligaciones	22,403,554.37		22,403,554.37	11,649,432.58	11,649,432.58		10,754,121.79
Pensiones y jubilaciones							
Aportaciones a la seguridad social							
Aportaciones a fondos de estabilización							
Aportaciones a fondos de inversión y reestructura de pensiones							
Programas de Gasto Federalizado (Gobierno Federal)							
Gasto Federalizado							
02 Participaciones a Entidades Federativas y Municipios	1,189,072.77		1,189,072.77	662,296.64	662,296.64		526,776.13
03 Costo Financiero, Deuda o Apoyos a Deudores y Ahorradores de la Banca							
04 Adeudos de Ejercicios Fiscales Anteriores	611,402,072.00	72,162,606.53	683,564,678.53	322,933,357.44	297,296,472.46		360,631,321.09
TOTAL DEL GASTO							



Municipio de Santiago, N.L.
 Estado Analítico del Ejercicio del Presupuesto de Egresos
 Clasificación Funcional (Finalidad y Función)
 SEGUNDO INFORME DE GESTIÓN TRIMESTRAL 2023

Del 01 de Enero al 30 de Junio del 2023

NOR_01_09_002



Concepto	E G R E S O S					Sub-Ejercicio 6 = (3 - 4)
	1 Aprobado	2 Ampliaciones/ (Reducciones)	3 = (1 + 2) Modificado	4 Devengado	5 Pagado	
TOTAL GENERAL	611,402,072.00	72,162,606.53	683,564,678.53	322,933,357.44	297,296,472.46	360,631,321.09
01 Gobierno	336,488,341.36	30,288,029.91	366,776,371.27	161,256,561.74	152,309,896.64	207,500,805.53
0101 Legislación	9,764,540.65	-845,832.55	9,910,373.20	3,222,046.59	3,181,394.56	5,696,856.51
0102 Justicia	5,005,717.76	-281,431.79	4,724,285.97	3,162,155.18	3,162,155.18	1,562,130.79
0103 Coordinación de la política de gobierno	33,295,165.68	2,558,581.89	35,853,747.57	24,306,206.09	21,893,614.97	11,547,541.48
0104 Relaciones exteriores	1,276,727.52	876,650.34	2,153,377.86	1,825,779.61	1,587,208.21	327,598.25
0105 Asuntos financieros y hacendarios	80,802,877.44	7,455,588.10	88,258,465.54	20,183,364.57	19,269,290.37	66,075,080.97
0106 Seguridad nacional	0.00	0.00	0.00	0.00	0.00	0.00
0107 Asuntos de orden público y de seguridad interior	115,976,868.87	18,587,306.57	134,564,175.44	65,992,497.70	64,787,503.01	66,573,877.74
0108 Otros servicios generales	92,375,443.44	1,938,987.25	94,314,430.79	42,564,509.00	38,428,730.34	51,747,921.79
02 Desarrollo Social	255,825,196.97	41,647,351.37	297,472,548.34	153,374,068.87	137,068,384.71	143,798,609.47
0201 Protección ambiental	65,422,327.01	1,361,731.88	66,784,058.89	38,505,975.16	37,205,478.81	28,478,085.53
0202 Vivienda y servicios a la comunidad	80,254,083.74	42,523,381.88	122,777,465.62	57,848,738.75	49,920,672.05	64,928,726.87
0203 Salud	2,072,183.57	-953,708.38	1,118,475.19	451,823.48	451,823.48	666,661.71
0204 Recreación, cultura y otras manifestaciones sociales	13,333,434.60	-458,854.28	12,874,580.32	5,923,227.08	5,566,005.68	6,951,353.24
0205 Educación	12,011,456.50	3,918,916.44	15,930,372.94	10,774,401.55	9,122,359.49	5,155,971.39
0206 Protección social	71,103,543.69	-2,561,284.77	68,542,258.92	36,118,567.27	33,679,504.34	30,422,691.65
0207 Otros asuntos sociales	11,328,157.86	-2,782,801.20	8,545,356.66	1,550,335.58	1,122,489.86	7,195,021.08
03 Desarrollo Económico	16,184,660.90	227,195.25	16,411,856.15	7,840,430.19	7,255,944.47	8,775,225.96
0301 Asuntos económicos, comerciales y laborales en general	4,459,148.77	2,028,169.25	6,487,318.02	3,863,761.76	3,356,622.72	2,024,156.26
0302 Agropecuaria, silvicultura, pesca y caza	0.00	0.00	0.00	0.00	0.00	0.00
0303 Combustibles y energía	0.00	0.00	0.00	0.00	0.00	0.00
0304 Minería, manufacturas y construcción	0.00	0.00	0.00	0.00	0.00	0.00
0305 Transporte	0.00	0.00	0.00	0.00	0.00	0.00
0306 Comunicaciones	0.00	0.00	0.00	0.00	0.00	0.00
0307 Turismo	11,729,312.13	-1,801,574.00	9,927,738.13	3,976,688.43	3,898,321.75	5,951,069.70
0308 Ciencia, tecnología e innovación	0.00	0.00	0.00	0.00	0.00	0.00
0309 Otras industrias y otros asuntos económicos	0.00	0.00	0.00	0.00	0.00	0.00
04 Otras NO Clasificadas en Funciones Anteriores	1,189,072.77	0.00	1,189,072.77	662,236.64	652,236.64	526,776.13
0401 Transacciones de la deuda pública / costo financiero de la deuda gobierno	1,189,072.77	0.00	1,189,072.77	662,236.64	652,236.64	526,776.13
0403 Sancionamiento del sistema financiero	0.00	0.00	0.00	0.00	0.00	0.00
0404 Adeudos de ejercicios fiscales anteriores	0.00	0.00	0.00	0.00	0.00	0.00




Lic. Ana Lidia Espronceda-Famez
 Síndico Primero

C. Francisco Javier Almaguer Tamez
 Tesorero Municipal

Lic. David de la Peña Marroquín
 Presidente Municipal

GOBIERNO MUNICIPAL
 DE SANTIAGO, N.L.



Gobierno de Santiago


INDICADORES DE POSTURA LEGAL SEGUNDO TRIMESTRE 2023



Santiago Nuevo León

Ayuntamiento de Santiago, N.L. Indicadores de Postura Fiscal SEGUNDO INFORME DE GESTIÓN TRIMESTRAL 2023 Del 1 de enero al 30 de junio de 2023				
Concepto	Estimado/Aprobado	Devengado	Recaudado/Pagado	
I. Ingresos Presupuestarios	\$ 611,402,072	\$ 445,007,844	\$ 445,007,844	
1. Ingresos del Gobierno de la Entidad Federativa	611,402,072	445,007,844	445,007,844	
2. Ingresos del Sector Paraestatal				
II. Egresos Presupuestarios	\$ 610,535,203	\$ 322,460,520	\$ 296,823,635	
3. Egresos del Gobierno de la Entidad Federativa	610,535,203	322,460,520	296,823,635	
4. Egresos del Sector Paraestatal				
III. Balance Presupuestario (Superávit o Déficit) (III = I - II)	\$ 866,869	\$ 122,547,325	\$ 148,184,210	
Concepto	Estimado/Aprobado	Devengado	Recaudado/Pagado	
III. Balance presupuestario (Superávit o Déficit)	866,869	122,547,325	148,184,210	
IV. Intereses, Comisiones y Gastos de la Deuda	322,203	189,459	189,459	
V. Balance Primario (Superávit o Déficit) (V= III + IV)	\$ 1,189,073	\$ 122,736,784	\$ 148,373,669	
Concepto	Estimado/Aprobado	Devengado	Recaudado/Pagado	
A. Financiamiento				
B. Amortización de la deuda	866,869	472,838	472,838	
C. Financiamiento Neto	-\$ 866,869	-\$ 472,838	-\$ 472,838	



 PRESIDENTE MUNICIPAL
 LIC. DAVID DE LA PEÑA MARROQUIN


 TESORERO MUNICIPAL
 LIC. ANA LUCÍA ESPINOZA TAMEZ

SINDICO PRIMERO



GOBIERNO MUNICIPAL DE SANTIAGO, N.L.



Gobierno de Santiago

FORMATOS DE LA LEY DE DISCIPLINA FINANCIERA SEGUNDO TRIMESTRE 2023

Municipio de Santiago, N.L.
Estado de Situación Financiera Detallado - LDF

SEGUNDO INFORME DE GESTION TRIMESTRAL 2023 (b)
Al 30 de Junio del 2023 y al 31 de Diciembre del 2022 (Pesos)



Concepto (c)	2023 (d)	31 de diciembre del 2022 (e)	Concepto (c)	2023 (d)	31 de diciembre del 2022 (e)
Activo			Pasivo		
IA. Activo Circulante			IIA. Pasivo Circulante		
a. Efectivo y Equivalentes (a=a1+a2+a3+a4+a5+a6+a7)	150,744,508.09	33,605,432.97	a. Cuentas Por Pagar a Corto Plazo (a=a1+a2+a3+a4+a5+a6+a7+a8+a9)	26,874,905.26	18,788,837.25
a1) Efectivo	162,000.00	165,000.00	a1) Servicios Personales Por Pagar a Corto Plazo	-343,543.75	-77,593.77
a2) Bancos/Tesorería	97,876,693.71	15,003,428.18	a2) Proveedores Por Pagar a Corto Plazo	19,765,140.84	1,226,295.54
a3) Bancos/Dependencias y Otros	0.00	0.00	a3) Contrataciones Por Obras Públicas Por Pagar a Corto Plazo	5,061,136.76	15,499,838.99
a4) Inversiones Temporales (hasta 3 Meses)	0.00	0.00	a4) Participaciones y Aportaciones Por Pagar a Corto Plazo	0.00	0.00
a5) Fondos Con Afectación Específica	52,705,814.38	18,437,004.79	a5) Transferencias Otorgadas Por Pagar a Corto Plazo	146,882.02	146,882.02
a6) Depósitos De Fondos De Terceros En Garantía Y/o Administración	0.00	0.00	a6) Intereses, Comisiones y Otros Gastos De La Deuda Pública Por Pagar a Corto Plazo	0.00	0.00
a7) Otros Efectivos y Equivalentes	0.00	0.00	a7) Retenciones y Contribuciones Por Pagar a Corto Plazo	662,600.36	1,452,457.65
b. Derechos a Recibir Efectivo o Equivalentes (b=b1+b2+b3+b4+b5+b6+b7)	8,620,660.41	1,668,551.25	a8) Devoluciones De La Ley De Ingresos Por Pagar a Corto Plazo	0.00	0.00
b1) Inversiones Financieras De Corto Plazo	0.00	0.00	a8) Otras Cuentas Por Pagar a Corto Plazo	1,562,689.03	550,956.62
b2) Cuentas Por Cobrar a Corto Plazo	0.00	0.00	b. Documentos Por Pagar a Corto Plazo (b=b1+b2+b3)	0.00	0.00
b3) Deudores Diversos Por Cobrar a Corto Plazo	1,386,319.88	1,339,459.88	b1) Documentos Comerciales Por Pagar a Corto Plazo	0.00	0.00
b4) Ingresos Por Recuperar a Corto Plazo	0.00	0.00	b2) Documentos Con Contrataciones Por Obras Públicas Por Pagar a Corto Plazo	0.00	0.00
b5) Deudores Por Anticipos De La Tesorería a Corto Plazo	0.00	0.00	b3) Otros Documentos Por Pagar a Corto Plazo	0.00	0.00
b6) Préstamos Otorgados a Corto Plazo	0.00	0.00	c. Porción a Corto Plazo De La Deuda Pública a Largo Plazo (c=c1+c2+c3)	945,675.72	945,675.72
b7) Otros Derechos a Recibir Efectivo o Equivalentes a Corto Plazo	7,234,340.53	329,091.37	c1) Porción a Corto Plazo De La Deuda Pública Interna	0.00	0.00
c. Derechos a Recibir Bienes o Servicios (c=c1+c2+c3+c4+c5)	16,954,052.37	12,295,242.96	c2) Porción a Corto Plazo De La Deuda Pública Externa	945,675.72	945,675.72
c1) Anticipo a Proveedores Por Adquisición De Bienes y Prestación De Servicios a Corto Plazo	2,078,576.50	2,087,178.10	c3) Porción a Corto Plazo De Arrendamiento Financiero	0.00	0.00
c2) Anticipo a Proveedores Por Adquisición De Bienes Inmuebles y Muebles a Corto Plazo	0.00	0.00	d. Títulos y Valores a Corto Plazo (d=d1+d2)	0.00	0.00
c3) Anticipo a Proveedores Por Adquisición De Bienes Intangibles a Corto Plazo	0.00	0.00	d1) Títulos y Valores De La Deuda Pública Interna a Corto Plazo	0.00	0.00
c4) Anticipo a Contratistas Por Obras Públicas a Corto Plazo	14,875,475.87	10,206,064.86	d2) Títulos y Valores De La Deuda Pública Externa a Corto Plazo	0.00	0.00
c5) Otros Derechos a Recibir Bienes o Servicios a Corto Plazo	0.00	0.00	e. Pasivos Diferidos a Corto Plazo (e=e1+e2+e3)	0.00	0.00
d. Inventarios (d=d1+d2+d3+d4+d5)	0.00	0.00	e1) Ingresos Cobrados Por Adelantado a Corto Plazo	0.00	0.00
d1) Inventario De Mercancías Para Venta	0.00	0.00	e2) Intereses Cobrados Por Adelantado a Corto Plazo	0.00	0.00
d2) Inventario De Mercancías Terminadas	0.00	0.00	e3) Otros Pasivos Diferidos a Corto Plazo	0.00	0.00
d3) Inventario De Mercancías En Proceso De Elaboración	0.00	0.00	f. Fondos y Bienes De Terceros En Garantía Y/o Administración a Corto Plazo	0.00	0.00
d4) Inventario De Materias Primas, Materiales y Suministros Para Producción	0.00	0.00	(f=f1+f2+f3+f4+f5+f6)	0.00	0.00
d5) Bienes En Tránsito	0.00	0.00	(1) Fondos En Garantía a Corto Plazo	0.00	0.00
e. Almacenes (e=e1)	0.00	0.00	(2) Fondos En Administración a Corto Plazo	0.00	0.00
e1) Almacén De Materiales y Suministros De Consumo	0.00	0.00	(3) Fondos Contingentes a Corto Plazo	0.00	0.00
f. Estimación Por Pérdidas o Deterioro De Activos Circulantes (f=f1+f2)	-1,768,887.16	-1,768,887.16	(4) Fondos De Fideicomisos, Mandatos y Contratos Análogos a Corto Plazo	0.00	0.00
f1) Estimaciones Para Cuentas Incobrables Por Derechos a Recibir Efectivo o Equivalentes	-1,768,887.16	-1,768,887.16	(5) Otros Fondos De Terceros En Garantía Y/o Administración a Corto Plazo	0.00	0.00
f2) Estimación Por Deterioro De Inventarios	0.00	0.00	(6) Valores y Bienes En Garantía a Corto Plazo	0.00	0.00
g. Otros Activos Circulantes (g=g1+g2+g3+g4)	0.00	0.00	g. Provisiones a Corto Plazo (g=g1+g2+g3)	0.00	0.00
g1) Valores En Garantía	0.00	0.00	g1) Provisión Para Demandas y Juicios a Corto Plazo	0.00	0.00
g2) Bienes En Garantía (excluye Depósitos De Fondos)	0.00	0.00	g2) Provisión Para Contingencias a Corto Plazo	0.00	0.00
			g3) Otras Provisiones a Corto Plazo	0.00	0.00

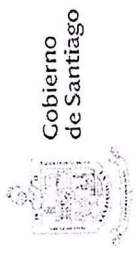
Municipio de Santiago, N.L.
Estado de Situación Financiera Detallado - LDF
 SEGUNDO INFORME DE GESTION TRIMESTRAL 2023 (b)
 Al 30 de Junio del 2023 y al 31 de Diciembre del 2022 (Pesos)



Concepto (c)	2023 (d)	31 de diciembre del 2022 (e)	Concepto (c)	2023 (d)	31 de diciembre del 2022 (e)
g3) Bienes Derivados De Embargos, Decesos, Aseguramientos y Dación En Pago	0.00	0.00	h. Otros Pasivos a Corto Plazo (h=h1+h2+h3)	969,510.37	2,523,361.80
g4) Adquisición Con Fondos De Terceros	0.00	0.00	h1) Ingresos Por Clasificar	969,510.37	2,523,361.80
TOTAL IA. Activo Circulante	174,550,333.71	45,800,340.02	h2) Recaudación Por Participar	0.00	0.00
IB. Activo No Circulante	1,257,235.86	1,257,235.86	h3) Otros Pasivos Circulantes	0.00	0.00
a. Inversiones Financieras a Largo Plazo	0.00	0.00	TOTAL IIA. Pasivo Circulante	28,790,091.35	22,267,874.77
b. Derechos a Recibir Efectivo o Equivalentes a Largo Plazo	970,971,702.53	932,207,925.77	II B. Pasivo No Circulante	0.00	0.00
c. Bienes Inmuebles, Infraestructura y Construcciones En Proceso	201,574,891.98	176,444,461.84	a. Cuentas Por Pagar a Largo Plazo	0.00	0.00
d. Bienes Muebles	21,398,688.48	19,708,387.14	b. Documentos Por Pagar a Largo Plazo	1,418,514.64	1,891,352.50
e. Activos Intangibles	-114,200,823.72	-106,268,020.13	c. Deuda Pública a Largo Plazo	0.00	0.00
f. Depreciación, Deterioro y Amortización Acumulada De Bienes	0.00	0.00	d. Pasivos Diferidos a Largo Plazo	0.00	0.00
g. Activos Diferidos	0.00	0.00	e. Fondos y Bienes De Terceros En Garantía Y/o Administración a Largo Plazo	0.00	0.00
h. Estimación Por Pérdida o Deterioro De Activos No Circulantes	0.00	0.00	f. Provisiones a Largo Plazo	0.00	0.00
i. Citos Activos No Circulantes	0.00	0.00	TOTAL IIB. Pasivo No Circulante	1,418,514.64	1,891,352.50
TOTAL IB. Activo No Circulante	1,080,991,695.13	1,023,349,970.48	II TOTAL Pasivo	30,208,605.99	24,159,227.27
I. Total Activo	1,255,542,028.84	1,069,150,310.50	Hacienda Pública/ Patrimonio		
			IIIA. Hacienda Pública/ Patrimonio Contribuido		
			a. Aportaciones (a=	0.00	0.00
			a1) Aportaciones	0.00	0.00
			b. Donaciones De Capital (b=	803,039.14	803,039.14
			b1) Donaciones De Capital	803,039.14	803,039.14
			c. Actualización De La Hacienda Pública/ Patrimonio (c=	0.00	0.00
			c1) Actualización De La Hacienda Pública/ Patrimonio	0.00	0.00
			TOTAL IIIA. Hacienda Pública/ Patrimonio Contribuido	803,039.14	803,039.14
			IIIB. Hacienda Pública / Patrimonio Generado		
			a. Resultados Del Ejercicio (ahorro/ Desahorro)	177,705,718.02	191,630,652.26
			b. Resultados De Ejercicios Anteriores	734,877,432.42	543,240,760.16
			c. Revalúos	0.00	0.00
			d. Reservas	0.00	0.00
			e. Rectificaciones De Resultados De Ejercicios Anteriores	311,947,233.27	305,310,611.67
			TOTAL IIIB. Hacienda Pública / Patrimonio Generado	1,224,530,383.71	1,044,185,044.09
			IIIC. Exceso o Insuficiencia En La Actualización De La Hacienda Pública/ Patrimonio	0.00	0.00
			a. Resultado Por Posición Monetaria	0.00	0.00
			b. Resultado Por Tenencia De Activos No Monetarios	0.00	0.00



Municipio de Santiago, N.L.
Estado de Situación Financiera Detallado - LDF



SEGUNDO INFORME DE GESTION TRIMESTRAL 2023 (b)
 Al 30 de Junio del 2023 y al 31 de Diciembre del 2022 (Pesos)

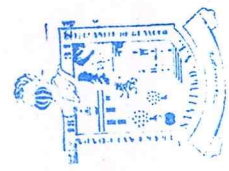
Concepto (c)	31 de diciembre del 2022 (e)	Concepto (c)	2023 (d)	31 de diciembre del 2022 (e)
		TOTAL III.C. Exceso o Insuficiencia En La Actualizacion De La Hacienda Publica/ Patrimonio	0.00	0.00
		III TOTAL Hacienda Publica/ Patrimonio	1,225,333,422.85	1,044,991,083.23
		IV. Total del Pasivo y Hacienda Publica/ Patrimonio (IV = II + III)	1,255,542,028.84	1,069,150,310.50

* Bajo protesta de decir verdad declaramos que los Estados Financieros y sus Notas son razonablemente correctos y responsabilidad del emisor

David de la Peña Marroquín
 Lic. David de la Peña Marroquín
 Presidente Municipal

C. Francisco Javier Almaguer Tamez
 C. Francisco Javier Almaguer Tamez
 Tesorero Municipal

Lic. Ana Lucía Espionceda Tamez
 Lic. Ana Lucía Espionceda Tamez
 Sindico Primero



GOBIERNO MUNICIPAL
 DE SANTIAGO, N.L.



Santiago Nuevo León
Formato 2

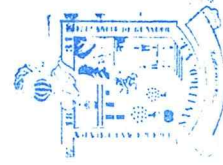
Informe Analítico de la Deuda Pública y Otros Pasivos - LDF

Ayuntamiento de Santiago, N.L. Informe Analítico de la Deuda Pública y Otros Pasivos - LDF SEGUNDO INFORME DE GESTIÓN TRIMESTRAL 2023 Del 1 de enero al 30 de junio de 2023 (PESOS)							
Denominación de la Deuda Pública y Otros Pasivos (c)	Saldo al 31 de diciembre de 2022	Disposiciones del Periodo (e)	Amortizaciones del Periodo (f)	Revaluaciones, Reclasificaciones y Otros Ajustes (g)	Saldo Final del Periodo (h) h=d+e-f+g	Pago de Intereses del Periodo (i)	Pago de Comisiones y demás costos asociados durante el Periodo (j)
1. Deuda Pública (1=A+B)	\$ 2,837,028	\$ -	\$ 472,838	\$ -	\$ 2,364,190	\$ 189,459	\$ -
A. Corto Plazo (A=a1+a2+a3)	\$ 945,676	\$ -	\$ 472,838	\$ 472,838	\$ 945,676	\$ 189,459	\$ -
a1) Instituciones de Crédito							
a2) Títulos y Valores							
a3) Arrendamientos Financieros							
B. Largo Plazo (B=b1+b2+b3)	\$ 1,891,353	\$ -	\$ -	\$ -	\$ 1,891,353	\$ -	\$ -
b1) Instituciones de Crédito							
b2) Títulos y Valores							
b3) Arrendamientos Financieros							
2. Otros Pasivos	\$ 21,322,199	\$ -	\$ -	\$ -	\$ 21,322,199	\$ -	\$ -
3. Total de la Deuda Pública y Otros Pasivos	\$ 24,159,227	\$ -	\$ -	\$ -	\$ 24,159,227	\$ -	\$ -
4. Deuda Contingente 1 (Informativo)							
A. Deuda Contingente 1							
B. Deuda Contingente 2							
C. Deuda Contingente XX							
5. Valor de Instrumentos Bono Cupón Cero 2 (Informativo)							
A. Instrumento Bono Cupón Cero 1							
B. Instrumento Bono Cupón Cero 2							
C. Instrumento Bono Cupón Cero XX							

PRESIDENTE MUNICIPAL
I.C. DAVID DE LA PÉRA MARRÓQUIN

TESORERO MUNICIPAL
C. FRANCISCO JAVIER RAMAGUER TAMEZ

SHDICO PRIMERO
I.C. ANA LUCY ESPINOZA TAMEZ



GOBIERNO MUNICIPAL
DE SANTIAGO, N.L.



Santiago Nuevo León

Se refiere a cualquier Financiamiento sin fienite o garantía de pago definida, que sea asumida de manera solidaria o subsidiaria por las
1. Entidades Federativas con sus Municipios, organismos descentralizados y empresas de participación estatal mayoritaria y fiducicomisos, locales o municipales, y por los Municipios con sus respectivos organismos descentralizados y empresas de participación municipal mayoritaria

2. Se refiere al valor del Bono Cupón Cero que respalda el pago de los créditos asociados al mismo (Activo).

Obligaciones a Corto Plazo (k)	Monto Contratado (l)	Plazo Pactado (m)	Tasa de Interés (n)	Comisiones y Costos Relacionados (o)	Tasa Efectiva (p)
6. Obligaciones a Corto Plazo (Informativo) A. Crédito (Anticipo de Participaciones GENL Diciembre 2021) B. Crédito 2 C. Crédito 3					

PRESIDENTE MUNICIPAL
LUC. RAÚD DE LA PEÑA MARROQUIN

TESORERO MUNICIPAL
C. FRANCISCO JAVIER ALMAGUER TAMEZ

SINDICO PRINCIPAL
LUC. ANA LUCA ESPINCEDA TAMEZ



Santiago Nuevo León

Informe Analítico de Obligaciones Diferentes de Financiamientos - LDF

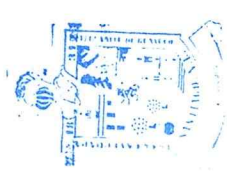
Formato 3

Ayuntamiento de Santiago, N.L. Informe Analítico de Obligaciones Diferentes de Financiamientos - LDF SEGUNDO INFORME DE GESTIÓN TRIMESTRAL 2023 Del 1 de enero al 30 de junio de 2023 (PESOS)										
Denominación de las Obligaciones Diferentes de Financiamiento (c)	Fecha del Contrato (d)	Fecha de inicio de operación del proyecto (e)	Fecha de vencimiento (f)	Monto de la inversión pactado (g)	Plazo pactado (h)	Monto prometido mensual del pago de la contraprestación (i)	Monto prometido mensual del pago de la inversión con correspondiente e al pago de inversión (j)	Monto pagado de la inversión al 30 de diciembre de 2020	Monto pagado de la inversión actualizado al 31 de diciembre de 2020	Saldo pendiente por pagar de la inversión al 31 de diciembre de 2020 (m = g - l)
A. Asociaciones Público Privadas (APP's) (A=a+b+c+d) a) APP 1 b) APP 2 c) APP 3 d) APP XX										
B. Otros Instrumentos (B=a+b+c+d) a) Otro Instrumento 1 b) Otro Instrumento 2 c) Otro Instrumento 3 d) Otro Instrumento XX										
C. Total de Obligaciones Diferentes de Financiamiento (C=A+B)										
NO APLICA										

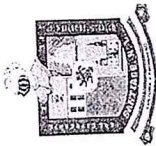
PRESIDENTE MUNICIPAL
 MC. DAVID DE LA PEÑA MARRUQUIN

TESORERO MUNICIPAL
 C. FRANCISCO JAVIER ALMAGUER TAMERZ

SINDICO PRIMERO
 LIC. ANA LUCIA ESPINOSA TAMEZ



GOBIERNO MUNICIPAL
DE SAN MIGUEL N.L.



Santiago Nuevo León

Balance Presupuestario - LDF
Ayuntamiento de Santiago, N.L.
Balance Presupuestario - LDF
SEGUNDO INFORME DE GESTION TRIMESTRAL 2023
Del 1 de enero al 30 de junio de 2023
(PESOS)

Formato 4

Concepto (c)	Estimado/ Aprobado (d)	Devengado	Recaudado/ Pagado
A. Ingresos Totales (A = A1+A2+A3)	\$ 610,535,203	444,535,005	444,535,005
A1. Ingresos de Libre Disposición	486,756,215	314,983,763	314,983,763
A2. Transferencias Federales Etiquetadas	124,645,857	130,024,080	130,024,080
A3. Financiamiento Neto	866,869	472,838	472,838
B. Egresos Presupuestarios¹ (B = B1+B2)	\$ 610,535,203	322,460,520	296,823,635
B1. Gasto No Etiquetado (sin incluir Amortización de la Deuda Pública)	487,209,304	255,808,702	236,796,459
B2. Gasto Etiquetado (sin incluir Amortización de la Deuda Pública)	123,325,898	66,651,818	60,027,176
C. Remanentes del Ejercicio Anterior (C = C1 + C2)			
C1. Remanentes de Ingresos de Libre Disposición aplicados en el periodo			
C2. Remanentes de Transferencias Federales Etiquetadas aplicados en el periodo			
I. Balance Presupuestario (I = A - B + C)	\$ 0	122,074,486	147,711,371
II. Balance Presupuestario sin Financiamiento Neto (II = I - A3)	\$ 866,869	122,547,324	148,184,209
III. Balance Presupuestario sin Financiamiento Neto y sin Remanentes del Ejercicio Anterior (III= II - C)	\$ 866,869	122,547,324	148,184,209

Concepto	Aprobado	Devengado	Pagado
E. Intereses, Comisiones y Gastos de la Deuda (E = E1+E2)			
E1. Intereses, Comisiones y Gastos de la Deuda con Gasto No Etiquetado	322,203	189,459	189,459
E2. Intereses, Comisiones y Gastos de la Deuda con Gasto Etiquetado	322,203	189,459	189,459
IV. Balance Primario (IV = III + E)	1,189,073 \$	122,736,782 \$	148,373,667 \$

Concepto	Estimado/ Aprobado	Devengado	Recaudado/ Pagado
F. Financiamiento (F = F1 + F2)			
F1. Financiamiento con Fuente de Pago de Ingresos de Libre Disposición	0	-	-
F2. Financiamiento con Fuente de Pago de Transferencias Federales Etiquetadas	866,869	472,838	472,838
G. Amortización de la Deuda (G = G1 + G2)			
G1. Amortización de la Deuda Pública con Gasto No Etiquetado	866,869	472,838	472,838
G2. Amortización de la Deuda Pública con Gasto Etiquetado	-	-	-
A3. Financiamiento Neto (A3 = F - G)	866,869 -\$	472,838 -\$	472,838

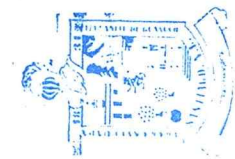
Concepto	Estimado/ Aprobado	Devengado	Recaudado/ Pagado
A1. Ingresos de Libre Disposición	486,756,215	314,983,763	314,983,763
A3.1 Financiamiento Neto con Fuente de Pago de Ingresos de Libre Disposición (A3.1 = F1 - G1)	866,869	472,838	472,838
F1. Financiamiento con Fuente de Pago de Ingresos de Libre Disposición	-	-	-
G1. Amortización de la Deuda Pública con Gasto No Etiquetado	866,869	472,838	472,838

B1. Gasto No Etiquetado (sin incluir Amortización de la Deuda Pública)	487,209,304	255,808,702	236,796,459
C1. Remanentes de Ingresos de Libre Disposición aplicados en el periodo		-	-
V. Balance Presupuestario de Recursos Disponibles (V = A1 + A3.1 - B 1 + C1)	1,319,959	58,702,224	77,714,467
VI. Balance Presupuestario de Recursos Disponibles sin Financiamiento Neto (VI = V - A3.1)	453,089	59,175,062	78,187,305

Concepto	Estimado/ Aprobado	Devengado	Recaudado/ Pagado
A2. Transferencias Federales Etiquetadas	124,645,857	130,024,080	130,024,080
A3.2 Financiamiento Neto con Fuente de Pago de Transferencias Federales Etiquetadas (A3.2 = F2 - G2)	-	-	-
F2. Financiamiento con Fuente de Pago de Transferencias Federales Etiquetadas	-	-	-
G2. Amortización de la Deuda Pública con Gasto Etiquetado	-	-	-
B2. Gasto Etiquetado (sin incluir Amortización de la Deuda Pública)	123,325,898	66,651,818	60,027,176
C2. Remanentes de Transferencias Federales Etiquetadas aplicados en el periodo		-	-
VII. Balance Presupuestario de Recursos Etiquetados (VII = A2 + A3.2 - B2 + C2)	1,319,959	63,372,262	69,996,904
VIII. Balance Presupuestario de Recursos Etiquetados sin Financiamiento Neto (VIII = VII - A3.2)	1,319,959	63,372,262	69,996,904

PRESIDENTE MUNICIPAL

David de la Peña Marroquín
LIC. DAVID DE LA PEÑA MARROQUÍN



GOBIERNO MUNICIPAL
San Diego, N.L.

TESORERO MUNICIPAL

C. Francisco Javier Almaguer Tamez
C. FRANCISCO JAVIER ALMAGUER TAMEZ

SINDICO PRIMERO

Ana Lucía Esprongeda Tamez
LIC. ANA LUCIA ESPRONGEDA TAMEZ



Municipio de Santiago, N.L.

Estado Analítico de Ingresos Detallado - LDF
SEGUNDO INFORME DE GESTIÓN TRIMESTRAL 2023

Al 30 de Junio del 2023 (Pesos)



Gobierno de Santiago

Concepto (c)	Ingreso				Diferencia (e)
	Estimado (d)	Ampliaciones/ (Reducciones)	Modificado	Devengado	
I. Ingresos de Libre Disposición					
A. Impuestos	249,057,335.00	0.00	249,057,335.00	167,778,672.15	-81,278,662.85
B. Cuotas y Aportaciones de Seguridad Social	0.00	0.00	0.00	0.00	0.00
C. Contribuciones de Mejoras	37,972,233.00	0.00	37,972,233.00	22,636,987.16	-15,335,245.82
D. Derechos	13,779,110.00	0.00	13,779,110.00	10,178,583.94	-3,600,526.06
E. Productos	11,367,792.00	0.00	11,367,792.00	6,102,658.11	-5,265,133.89
F. Aprovechamientos	0.00	0.00	0.00	0.00	0.00
G. Ingresos por Venias de Bienes y Servicios	146,087,844.00	0.00	146,087,844.00	85,977,957.75	-60,109,886.25
H. Participaciones H=(H1+H2+H3+H4+H5+H6+H7+H8+H9+H10+H11)	108,715,260.00	0.00	108,715,260.00	59,584,508.11	-49,130,751.89
h1. Fondo General de Participaciones	24,301,608.00	0.00	24,301,608.00	14,460,179.88	-9,841,428.12
h2. Fondo de Fomento Municipal	5,192,172.00	0.00	5,192,172.00	2,453,175.97	-2,738,996.03
h3. Fondo de Fiscalización y Recaudación	0.00	0.00	0.00	0.00	0.00
h4. Fondo de Compensación	0.00	0.00	0.00	0.00	0.00
h5. Fondo de Extracción de Hidrocarburos	2,913,132.00	0.00	2,913,132.00	1,851,615.35	-1,061,516.65
h6. Impuesto Especial Sobre Producción y Servicios	0.00	0.00	0.00	0.00	0.00
h7. 0.136% de la Recaudación Federal Participable	0.00	0.00	0.00	0.00	0.00
h8. 3.17% Sobre Extracción de Petróleo	1,965,672.00	0.00	1,965,672.00	1,208,490.27	-757,181.73
h9. Gasolinas y Diésel	3,000,000.00	0.00	3,000,000.00	6,419,988.17	3,419,988.17
h10. Fondo del Impuesto Sobre la Renta	0.00	0.00	0.00	0.00	0.00
h11. Fondo de Estabilización de los Ingresos de las Entidades Federativas	9,330,576.00	0.00	9,330,576.00	10,938,041.62	1,607,465.62
I. Incentivos Derivados de la Colaboración Fiscal I=(I1+I2+I3+I4+I5)	0.00	0.00	0.00	0.00	0.00
I1. Tenencia o Uso de Vehículos	528,600.00	0.00	528,600.00	281,772.26	-246,827.74
I2. Fondo de Compensación ISAN	3,240,816.00	0.00	3,240,816.00	2,528,647.21	-712,168.79
I3. Impuesto Sobre Automóviles Nuevos	0.00	0.00	0.00	0.00	0.00
I4. Fondo de Compensación de Repescos-Intermedios	5,561,160.00	0.00	5,561,160.00	8,127,622.15	2,566,462.15
I5. Otros Incentivos Económicos	0.00	0.00	0.00	0.00	0.00
J. Transferencias	0.00	0.00	0.00	0.00	0.00
K. Convenios	19,161,325.00	0.00	19,161,325.00	11,370,863.95	-7,790,461.05
L. Otros Ingresos de Libre Disposición L=(L1+L2)	7,896,053.00	0.00	7,896,053.00	4,474,055.45	-3,421,997.55
L1. Participaciones en Ingresos Locales	11,265,272.00	0.00	11,265,272.00	6,896,808.50	-4,368,463.50
L2. Otros Ingresos de Libre Disposición	0.00	0.00	0.00	0.00	0.00
I. Total de Ingresos de Libre Disposición (I=A+B+C+D+E+F+G+H+I+J+K+L)	486,756,215.00	0.00	486,756,215.00	314,983,764.70	-171,772,450.30
Ingresos Excedentes de Ingresos de Libre Disposición					
II. Transferencias Federales Etiquetadas					
A. Aportaciones A=(a1+a2+a3+a4+a5+a6+a7+a8)	46,683,040.00	6,506,948.40	53,189,988.40	27,814,682.72	-18,868,357.28
a1. Fondo de Aportaciones para la Nómina Educativa y Gasto Operativo	0.00	0.00	0.00	0.00	0.00
a2. Fondo de Aportaciones para los Servicios de Salud	0.00	0.00	0.00	0.00	0.00
a3. Fondo de Aportaciones para la Infraestructura Social	9,767,380.00	832,563.40	10,599,943.40	6,450,086.98	-3,317,293.02
a4. Fondo de Aportaciones para el Fortalecimiento de los Municipios y de las Demarcaciones Territoriales del Distrito Federal	36,915,660.00	5,674,385.00	42,590,045.00	21,364,595.74	-15,551,064.26
a5. Fondo de Aportaciones Múltiples	0.00	0.00	0.00	0.00	0.00



Municipio de Santiago, N.L.
Estado Analítico de Ingresos Detallado - LDF
SEGUNDO INFORME DE GESTION TRIMESTRAL 2023
 Al 30 de Junio del 2023 (Pesos)



Gobierno
de Santiago

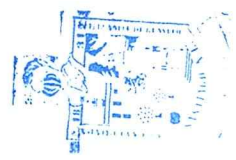
Concepto (c)	Ingreso					Diferencia (e)
	Estimado (d)	Ampliaciones/ (Reducciones)	Modificado	Devengado	Recaudado	
a6. Fondo de Aportaciones para la Educación Tecnológica y de Adultos	0.00	0.00	0.00	0.00	0.00	0.00
a7. Fondo de Aportaciones para la Seguridad Pública de los Estados y del Distrito Federal	0.00	0.00	0.00	0.00	0.00	0.00
a8. Fondo de Aportaciones para el Fortalecimiento de las Entidades Federativas	0.00	0.00	0.00	0.00	0.00	0.00
B. Convenios B=(b1+b2+b3+b4)	0.00	75,000.00	75,000.00	75,000.00	75,000.00	75,000.00
b1. Convenios de Protección Social en Salud	0.00	0.00	0.00	0.00	0.00	0.00
b2. Convenios de Descentralización	0.00	0.00	0.00	0.00	0.00	0.00
b3. Convenios de Reasignación	0.00	0.00	0.00	0.00	0.00	0.00
b4. Otros Convenios y Subsidios	0.00	0.00	0.00	0.00	0.00	0.00
C. Fondos Distintos de Aportaciones C=(c1+c2)	0.00	75,000.00	75,000.00	75,000.00	75,000.00	75,000.00
c1. Fondo para Entidades Federativas y Municipios Productores de Hidrocarburos	0.00	0.00	0.00	0.00	0.00	0.00
c2. Fondo Minero	0.00	0.00	0.00	0.00	0.00	0.00
D. Transferencias, Subsidios y Subvenciones, y Pensiones y Jubilaciones	77,562,817.00	26,661,913.88	104,624,730.88	102,134,396.91	102,134,396.91	24,171,579.91
E. Otras Transferencias Federales Etiquetadas	0.00	0.00	0.00	0.00	0.00	0.00
II. Total de Transferencias Federales Etiquetadas (II=A+B+C+D+E)	124,645,857.00	33,243,862.28	157,889,719.28	130,024,079.63	130,024,079.63	5,376,222.63
III. Ingresos Derivados de Financiamientos						
A. Ingresos Derivados de Financiamiento	0.00	0.00	0.00	0.00	0.00	0.00
III. Total de Ingresos Derivados de Financiamientos (III=A)	0.00	0.00	0.00	0.00	0.00	0.00
IV Total de Ingresos (IV=I+II+III)	611,402,072.00	33,243,862.28	644,645,934.28	445,007,844.33	445,007,844.33	-166,394,227.67
Datos Informativos						
1. Ingresos Derivados de Financiamientos con Fuente de Pago de Ingresos de Libre Disposición	0.00	0.00	0.00	0.00	0.00	0.00
2. Ingresos Derivados de Financiamientos con Fuente de Pago de Transferencias Federales Etiquetadas	0.00	0.00	0.00	0.00	0.00	0.00
3. Ingresos Derivados de Financiamientos (3 = 1 + 2)	0.00	0.00	0.00	0.00	0.00	0.00

* Bajo protesta de decir verdad declaramos que los Estados Financieros y sus Notas son razonablemente correctos y responsabilidad del emisor


[Firma]
 Lic. David de la Peña Marroquín
 Presidente Municipal

[Firma]
 C. Francisco Javier Almaguer Tamez
 Tesorero Municipal

[Firma]
 Lic. Ana Lucía Esprencada Tamez
 Síndico Primero



MUNICIPIO MUNICIPAL
DE SANTIAGO N.L.



Gobierno de Santiago

Municipio de Santiago, N.L.

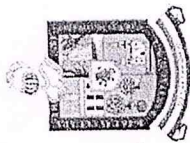
Estado Analítico del Ejercicio del Presupuesto de Egresos Detallado - LDF

Clasificación por Objeto del Gasto (Capítulo y Concepto)

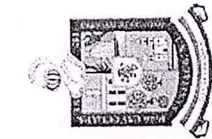
SEGUNDO INFORME DE GESTIÓN TRIMESTRAL 2023 (b)

Al 30 de Junio del 2023

(PESOS)



Concepto (c)	E G R E S O S					Sub-Ejercicio 8=(3-4)
	Aprobado 1	Ampl./Reducc. 2	Modificado 3=(1+2)	Devengado 4	Pagado 5	
I. Gasto No Etiquetado (I=A+B+C+D+E+F+G+H+I)	488,076,173.55	16,860,201.76	504,936,375.31	256,281,539.51	237,269,296.73	248,654,835.80
A. Servicios Personales (A=a1+a2+a3+a4+a5+a6+a7)	195,625,016.85	13,559,505.28	210,184,522.13	98,084,876.98	97,061,517.76	112,099,645.15
a1. Remuneraciones al Personal de Carácter Permanente	70,467,541.76	13,816,458.32	84,284,000.08	39,800,667.47	39,800,667.47	44,483,332.61
a2. Remuneraciones al Personal de Carácter Transitorio	5,292,256.78	-265,544.30	5,026,712.48	3,185,519.40	3,185,519.40	1,841,193.08
a3. Remuneraciones al Personal de Carácter Especial	30,655,550.49	-654,754.22	30,000,796.27	6,290,700.55	6,290,700.55	23,710,095.72
a4. Seguridad Social	1,041,109.77	-156,320.62	882,789.15	377,239.20	377,239.20	505,549.95
a5. Otras Prestaciones Sociales y Económicas	88,087,516.69	1,039,565.78	89,127,082.47	47,881,671.04	46,858,311.82	41,246,411.43
a6. Provisiones						
a7. Pago de Estímulos a Servidores Públicos	1,081,041.36	-217,899.68	863,141.68	549,079.32	549,079.32	314,052.36
B. Materiales y Suministros (B=b1+b2+b3+b4+b5+b6+b7+b8+b9)	95,279,855.67	-23,608,797.25	71,671,058.42	35,017,696.21	32,474,806.71	36,653,362.21
b1. Materiales de Administración, Emisión de Documentos y Artículos Oficiales	5,161,954.32	7,358,753.18	12,520,707.50	3,980,089.12	3,386,529.63	3,378,664.06
b2. Alimentos y Utensilios	12,754,418.45	-4,721,361.97	8,033,056.48	1,960,572.18	1,826,105.04	6,072,484.30
b3. Materias Primas y Materiales de Producción y Comercialización	3,600,000.00	-167,304.90	3,432,695.10	1,059,868.80	1,059,868.80	2,372,746.40
b4. Materiales y Artículos de Construcción y de Reparación	15,216,072.41	-2,213,185.30	13,002,887.11	4,773,051.22	3,908,828.45	8,229,835.89
b5. Productos Químicos, Farmacéuticos y de Laboratorio	284,862.19	-22,368.98	262,493.21	57,667.79	27,507.79	204,825.42
b6. Combustibles, Lubrificantes y Aditivos	29,428,182.96	-15,670,116.65	13,758,066.31	15,902,420.88	15,867,816.24	-2,144,354.57
b7. Vestuario, Blancos, Prendas de Protección y Artículos Deportivos	9,884,966.69	-1,141,869.32	8,743,097.37	2,607,359.43	2,563,584.97	2,660,676.57
b8. Materiales y Suministros para Seguridad	3,143,200.97	-482,524.40	2,660,676.57	4,576,666.79	3,834,767.79	9,742,746.20
b9. Herramientas, Refacciones y Accesorios Menores	15,806,197.68	-1,386,784.69	14,419,412.99	61,253,455.49	51,254,956.21	53,574,561.99
C. Servicios Generales (C=c1+c2+c3+c4+c5+c6+c7+c8+c9)	97,030,015.32	17,798,002.16	114,828,017.48	4,176,444.75	4,006,936.95	6,215,019.57
c1. Servicios Básicos	15,056,169.58	-4,664,705.26	10,391,464.32	8,553,896.36	6,851,380.02	2,095,013.91
c2. Servicios de Arrendamiento	5,795,453.76	4,853,456.51	10,648,910.27	10,068,105.11	8,276,778.16	8,728,277.79
c3. Servicios Profesionales, Científicos, Técnicos y Otros Servicios	13,210,384.82	5,585,986.08	18,796,370.90	4,257,942.15	3,872,888.66	607,771.49
c4. Servicios Financieros, Bancarios y Comerciales	4,147,017.90	718,695.74	4,865,713.64	11,376,968.68	10,444,441.14	19,594,462.18
c5. Servicios de Instalación, Reparación, Mantenimiento y Conservación	29,362,685.57	1,608,745.29	30,971,430.86	5,601,564.61	4,960,705.12	2,737,830.76
c6. Servicios de Comunicación Social y Publicidad	3,235,587.00	5,103,828.37	8,339,415.37	304,825.62	282,258.57	66,283.73
c7. Servicios de Traslado y Viáticos	688,592.80	-297,483.45	391,109.35	13,396,964.18	9,042,843.66	10,236,633.44
c8. Servicios Oficiales	17,116,866.89	6,576,730.73	23,693,597.62	3,516,724.03	3,516,724.03	3,213,269.12
c9. Otros Servicios Generales	8,417,257.00	-1,687,263.85	6,729,993.15	25,268,746.41	23,200,506.09	19,806,229.55
D. Transferencias, Asignaciones, Subsidios y Otras Ayudas	46,645,141.29	-1,570,165.33	45,074,975.96			
(D=d1+d2+d3+d4+d5+d6+d7+d8+d9)						
d1. Transferencias Internas y Asignaciones al Sector Público						
d2. Transferencias al Resto del Sector Público						
d3. Subsidios y Subvenciones						
d4. Ayudas Sociales	24,241,586.92	-1,570,165.33	22,671,421.59	13,619,313.83	11,551,075.51	9,052,107.76
d5. Pensiones y Jubilaciones	22,403,554.37		22,403,554.37	11,649,432.58	11,649,432.58	10,754,121.79
d6. Inversiones en Fideicomisos, Mandatos y Otros Analogos Fideicomiso de						




Municipio de Santiago, N.L.

Estado Analítico del Ejercicio del Presupuesto de Egresos Detallado - LDF

Clasificación por Objeto del Gasto (Capítulo y Concepto)
SEGUNDO INFORME DE GESTIÓN TRIMESTRAL 2023 (b)

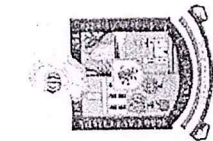
Al 30 de Junio del 2023

(PESOS)



Gobierno de Santiago

Concepto (c)	E G R E S O S					Sub-Ejercicio 8=(3-4)
	Aprobado 1	Ampl./Reducc. 2	Modificado 3=(1+2)	Devengado 4	Pagado 5	
d7. Transferencias a la Seguridad Social						
d8. Donativos						
d9. Transferencias al Exterior						
E. Bienes Muebles, Inmuebles e Intangibles (E=e1+e2+e3+e4+e5+e6+e7+e8+e9)	46,526,978.00	6,719,720.57	53,246,698.57	16,141,969.03	13,652,083.03	37,104,729.54
e1. Mobiliario y Equipo de Administración	10,944,000.00	-670,157.97	10,273,842.03	1,627,017.79	1,610,209.39	8,646,824.24
e2. Mobiliario y Equipo Educativo y Recreativo	235,500.00	-82,722.96	152,777.04	60,777.04	60,777.04	92,000.00
e3. Equipo e Instrumental Médico y de Laboratorio	600,000.00	-388,591.93	211,408.07	52,139.68		159,268.39
e4. Vehículos y Equipo de Transporte	22,310,000.00	7,003,094.83	29,313,094.83	11,245,773.07	10,745,773.07	18,067,321.76
e5. Equipo de Defensa y Seguridad	2,275,000.00		2,275,000.00			2,275,000.00
e6. Maquinaria, Otros Equipos y Herramientas	1,640,000.00	3,569,795.83	5,209,795.83	1,475,940.11	1,235,323.53	3,733,855.72
e7. Activos Biológicos						
e8. Bienes Inmuebles						
e9. Activos Intangibles	8,522,478.00	-2,711,697.23	5,810,780.77	1,680,321.34		4,130,459.43
F. Inversión Pública (F=f1+f2+f3)	1,000,000.00	7,742,029.98	8,742,029.98	19,852,498.75	18,963,128.29	-11,110,468.77
f1. Obra Pública en Bienes de Dominio Público	1,000,000.00	4,818,503.99	5,818,503.99	14,766,841.56	13,877,471.10	-8,948,337.57
f2. Obra Pública en Bienes Propios		2,923,525.99	2,923,525.99	5,085,657.19	5,085,657.19	-2,152,131.20
f3. Proyectos Productivos y Acciones de Fomento	3,780,093.65	-3,780,093.65				
G. Inversiones Financieras y Otras Provisiones (G=g1+g2+g3+g4+g5+g6+g7)						
g1. Inversiones para el Fomento de Actividades Productivas						
g2. Acciones y Participaciones de Capital						
g3. Compra de Títulos y Valores						
g4. Concesión de Préstamos						
g5. Inversiones en Fideicomisos, Mandatos y Otros Analogos						
g6. Otras Inversiones Financieras						
g7. Provisiones para Contingencias y Otras Erogaciones Especiales	3,780,093.65	-3,780,093.65				
H. Participaciones y Aportaciones (H=h1+h2+h3)						
h1. Participaciones						
h2. Aportaciones						
h3. Convenios						
I. Deuda Pública (I=i1+i2+i3+i4+i5+i6+i7)	1,189,072.77		1,189,072.77	652,296.64	662,296.64	526,776.13
i1. Amortización de la Deuda Pública	866,869.41		866,869.41	472,837.86	472,837.86	394,031.55
i2. Intereses de la Deuda Pública	322,203.36		322,203.36	189,458.78	189,458.78	132,744.58
i3. Comisiones de la Deuda Pública						
i4. Gastos de la Deuda Pública						
i5. Costo por Coberturas						
i6. Apoyos Financieros						
i7. Adeudos de Ejercicios Fiscales Anteriores (ADEFAS)						



Municipio de Santiago, N.L.


Estado Analítico del Ejercicio del Presupuesto de Egresos Detallado - LDF

Clasificación por Objeto del Gasto (Capítulo y Concepto)

SEGUNDO INFORME DE GESTION TRIMESTRAL 2023 (b)

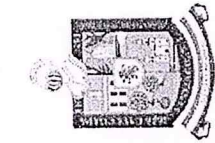
Al 30 de Junio del 2023

(PESOS)



Gobierno de Santiago

Concepto (c)	E G R E S O S					Sub-Ejercicio 8=(3-4)
	Aprobado 1	Ampl./Reducc. 2	Modificado 3=(1+2)	Devengado 4	Pagado 5	
II. Gasto Etiquetado (II=A+B+C+D+E+F+G+H+I)						
A. Servicios Personales (A=a1+a2+a3+a4+a5+a6+a7)	123,325,898.45	55,302,404.77	178,628,303.22	66,651,817.93	60,027,175.73	111,976,485.29
a1. Remuneraciones al Personal de Carácter Permanente	27,060,340.24	8,181,923.19	35,242,263.43	21,712,521.00	21,712,521.00	13,529,742.43
a2. Remuneraciones al Personal de Carácter Transitorio	13,849,792.40	5,584,242.77	19,434,035.17	9,813,747.70	9,813,747.70	9,620,287.47
a3. Remuneraciones Adicionales y Especiales	3,415,897.85	1,538,294.96	1,538,294.96	641,300.00	641,300.00	886,994.96
a4. Seguridad Social		-34,493.28	3,381,404.57	2,465,237.93	2,465,237.93	916,166.64
a5. Otras Prestaciones Sociales y Económicas	9,794,649.99	1,083,878.74	10,888,528.73	8,792,235.37	8,792,235.37	2,086,293.35
a6. Provisiones						
a7. Pago de Estimulos a Servidores Públicos		3,646,847.27	3,646,847.27	4,074,887.10	4,074,887.02	-428,039.83
B. Materiales y Suministros (B=b1+b2+b3+b4+b5+b6+b7+b8+b9)						
b1. Materiales de Administración, Emisión de Documentos y Artículos Oficiales		175,060.07	175,060.07	175,060.07	175,060.07	
b2. Alimentos y Utensilios		480,625.12	480,625.12	480,625.12	480,625.12	
b3. Materias Primas y Materiales de Producción y Comercialización						
b4. Materiales y Artículos de Construcción y de Reparación						
b5. Productos Químicos, Farmacéuticos y de Laboratorio						
b6. Combustibles, Lubrificantes y Aditivos						
b7. Vestuario, Blancos, Prendas de Protección y Artículos Deportivos						
b8. Materiales y Suministros para Seguridad						
b9. Herramientas, Relaciones y Accesorios Menores						
C. Servicios Generales (C=c1+c2+c3+c4+c5+c6+c7+c8+c9)						
c1. Servicios Básicos	15,863,374.21	982,622.08	982,622.08	1,022,622.10	1,022,622.10	-40,000.02
c2. Servicios de Arrendamiento	8,531,987.95	776,119.31	16,639,493.52	10,931,614.78	10,474,806.98	5,707,878.74
c3. Servicios Profesionales, Científicos, Técnicos y Otros Servicios	5,171,900.00	-808,389.88	8,531,987.95	6,805,014.98	6,805,014.98	1,726,972.97
c4. Servicios Financieros, Bancarios y Comerciales	2,156,113.00	-1,684.28	4,363,510.12	2,350,108.08	2,350,108.08	2,013,402.04
c5. Servicios de Instalación, Reparación, Mantenimiento y Conservación	3,373.26	2,981.88	2,154,418.72	3,483.00	3,483.00	2,154,418.72
c6. Servicios de Comunicación Social y Publicidad		1,471,101.59	1,471,101.59	1,735,888.72	1,279,074.92	-264,787.13
c7. Servicios de Traslado y Viajeros						
c8. Servicios Oficiales						
c9. Otros Servicios Generales						
D. Transferencias, Asignaciones, Subsidios y Otras Ayudas						
(D=d1+d2+d3+d4+d5+d6+d7+d8+d9)						
d1. Transferencias Internas y Asignaciones al Sector Público						
d2. Transferencias al Resto del Sector Público						
d3. Subsidios y Subvenciones						
d4. Ayudas Sociales						
d5. Pensiones y Jubilaciones						
		317,006.59	317,006.59	352,734.59	352,734.59	-35,728.00
		317,006.59	317,006.59	352,734.59	352,734.59	-35,728.00



Municipio de Santiago, N.L.

Estado Analítico del Ejercicio del Presupuesto de Egresos Detallado - LDF

Clasificación por Objeto del Gasto (Capítulo y Concepto)

SEGUNDO INFORME DE GESTIÓN TRIMESTRAL 2023 (b)

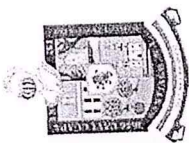
Al 30 de Junio del 2023

(PESOS)



Gobierno de Santiago

Concepto (c)	E G R E S O S					Sub-Ejercicio 8 = (3-4)
	Aprobado 1	Ampl./Reducc. 2	Modificado 3 = (1 + 2)	Devengado 4	Pagado 5	
d6. Inversiones en Fideicomisos, Mandatos y Otros Análogos Fideicomiso de						
d7. Transferencias a la Seguridad Social						
d8. Donativos						
d9. Transferencias al Exterior						
E. Bienes Muebles, Inmuebles e Intangibles (E=e1+e2+e3+e4+e5+e6+e7+e8+e9)						
e1. Mobiliario y Equipo de Administración		7,731,082.45	7,731,082.45	10,668,782.45	10,291,808.00	-2,937,700.00
e2. Mobiliario y Equipo Educativo y Recreativo		538,474.45	538,474.45	1,130,074.45	753,100.00	-591,600.00
e3. Equipo e Instrumental Médico y de Laboratorio						
e4. Vehículos y Equipo de Transporte		6,747,740.00	6,747,740.00	6,907,240.00	6,907,240.00	-159,500.00
e5. Equipo de Defensa y Seguridad						
e6. Maquinaria, Otros Equipos y Herramientas		444,868.00	444,868.00	2,631,468.00	2,631,468.00	-2,186,600.00
e7. Activos Biológicos						
e8. Bienes Inmuebles						
e9. Activos Intangibles						
F. Inversión Pública (F=f1+f2+f3)						
f1. Obra Pública en Bienes de Dominio Público	10,288,674.00		46,124,741.24	18,911,278.01	13,120,424.14	27,213,463.23
f2. Obra Pública en Bienes Propios	10,288,674.00	35,836,067.24	46,124,741.24	18,489,166.15	12,698,312.28	27,635,575.09
f3. Proyectos Productivos y Acciones de Fomento		35,836,067.24	46,124,741.24	422,111.86	422,111.86	-422,111.86
G. Inversiones Financieras y Otras Provisiones (G=g1+g2+g3+g4+g5+g6+g7)						
g1. Inversiones para el Fomento de Actividades Productivas						
g2. Acciones y Participaciones de Capital	70,113,510.00	-1,186,641.28	68,926,868.72			68,926,868.72
g3. Compra de Títulos y Valores						
g4. Concesión de Préstamos						
g5. Inversiones en Fideicomisos, Mandatos y Otros Análogos						
g6. Otras Inversiones Financieras						
g7. Provisiones para Contingencias y Otras Erogaciones Especiales						
H. Participaciones y Aportaciones (H=h1+h2+h3)						
h1. Participaciones						
h2. Aportaciones						
h3. Convenios						
I. Deuda Pública (I=i1+i2+i3+i4+i5+i6+i7)						
i1. Amortización de la Deuda Pública	70,113,510.00	-1,186,641.28	68,926,868.72			68,926,868.72
i2. Intereses de la Deuda Pública						
i3. Comisiones de la Deuda Pública						
i4. Gastos de la Deuda Pública						
i5. Costo por Coberturas						
i6. Apoyos Financieros						



Municipio de Santiago, N.L.

Estado Analítico del Ejercicio del Presupuesto de Egresos Detallado - LDF


Clasificación por Objeto del Gasto (Capítulo y Concepto)
SEGUNDO INFORME DE GESTION TRIMESTRAL 2023 (b)


Al 30 de Junio del 2023


(PESOS)

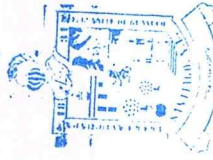
Concepto (c)	E G R E S O S					Sub-Ejercicio 8 = (3-4)
	Aprobado 1	Ampl./Reducc. 2	Modificado 3 = (1 + 2)	Devengado 4	Pagado 5	
17. Arduos de Ejercicios Fiscales Anteriores (ADEFAS)	611,402,072.00	72,162,606.53	683,564,678.53	322,933,357.44	297,296,472.46	360,631,321.09
III. Total de Egresos (III=I+II)						

* Bajo protesta de decir verdad declaramos que los Estados Financieros y sus Notas son razonablemente correctos y responsabilidad del emisor


Lic. David de la Peña Marroquin
Presidente Municipal


C. Francisco Javier Almaguer Tamez
Tesorero Municipal

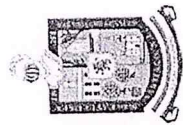

Lic. Ana Lucía Espronceda Tamez
Síndico Primero



GOBIERNO MUNICIPAL
DE SANTIAGO, N.L.



Concepto (c)	E G R E S O S					Sub-Ejercicio 8 = (3-4)
	Aprobado 1	Ampl./Reducc. 2	Modificado 3 = (1 + 2)	Devengado 4	Pagado 5	
I. Gasto No Etiquetado (I)=A+B+C+D+E+F+G+H+I+J+K+L+M+N+O+P+Q+R+S)	488,076,173.55	16,860,201.76	504,936,375.31	256,281,539.51	237,269,296.73	248,654,835.80
A. Presidencia Municipal	3,126,939.65	6,980.10	3,133,919.75	1,311,017.22	1,295,216.82	1,822,902.53
B. Ayuntamiento (cabildo)	9,764,540.65	-845,632.55	8,918,908.10	3,222,049.59	3,181,394.56	5,696,856.51
C. Sra del Ayuntamiento	21,723,034.16	365,084.65	22,088,118.82	13,619,062.09	13,019,239.72	8,469,066.73
D. Sra de Finanzas y Tesorería Municipal	35,743,477.58	12,473,325.57	48,216,803.15	23,457,336.40	20,806,377.94	24,759,466.75
E. Sra de Seguridad Pública y Vialidad	67,719,558.40	2,164,638.70	69,884,198.10	19,095,863.18	18,490,573.44	50,798,334.92
F. Contraloría Municipal	5,214,697.08	-125,248.76	5,089,448.32	2,123,397.98	2,074,726.70	2,966,050.34
G. Oficina Ejecutiva del Alcalde	10,985,923.03	3,791,842.47	14,777,765.50	12,651,169.56	10,898,384.47	2,116,595.94
H. Sra de Administración	94,449,016.68	-1,757,621.12	92,691,395.56	37,863,152.22	36,602,693.88	54,826,243.34
I. Sra de Desarrollo Social	32,768,387.27	958,449.51	33,726,836.78	16,874,990.47	14,953,168.39	16,851,846.31
J. Sra de Participación Ciudadana	9,412,041.78	18,123.14	9,430,164.92	4,852,945.04	4,742,617.11	4,577,519.88
K. Sra de Obras Públicas	10,600,089.91	8,835,020.98	19,435,110.89	26,657,553.51	25,343,374.45	-7,232,442.62
L. Sra de Servicios Públicos	83,722,444.86	-3,952,214.56	79,770,230.30	42,601,364.29	40,403,578.97	37,168,866.01
M. Sra de Desarrollo Urbano	6,279,464.59	9,161.99	6,288,626.58	2,049,174.58	2,048,768.58	4,239,462.00
N. Sra de Desarrollo Económico y Cultura	11,486,410.29	282,349.79	11,768,760.08	5,514,724.14	5,137,764.08	6,254,035.94
O. Dir. General del Sistema Municipal para el Desarrollo Integral de la Familia	31,760,691.62	-528,966.87	31,231,724.75	20,721,779.68	17,119,208.20	10,509,945.07
P. Dir. General de Turismo y Eventos	11,729,312.13	-2,873,488.95	8,855,823.17	3,628,668.43	3,551,321.75	5,227,174.74
Q. Dir. General de Protección al Medio Ambiente y Bienestar Animal	3,341,835.33	136,868.25	3,478,703.58	1,997,804.69	1,884,889.13	1,480,898.89
R. Dir. Gen. de Protección y At. al Adulto Mayor	16,939,297.70	-2,070,365.90	14,868,931.80	5,674,579.01	4,838,087.56	9,194,352.79
S. Dir. General de Planeación, Gestión Pública e Innovación	21,309,010.84	-28,125.68	21,280,885.16	12,355,207.43	11,176,910.98	8,925,677.73
	123,325,898.45	55,302,404.77	178,628,303.22	66,651,817.93	60,027,175.73	111,976,485.29
II. Gasto Etiquetado (II)=A+B+C+D+E+F+G+H+I+J+K+L+M+N+O+P+Q+R+S)						
A. Presidencia Municipal						
B. Ayuntamiento (cabildo)	5,019,014.32	628,406.98	5,647,421.30	4,584,848.21	4,584,848.13	1,062,573.09
C. Sra del Ayuntamiento	48,002,988.14	-3,320,314.49	44,682,673.65	338,667.15	338,667.15	44,344,006.50
D. Sra de Finanzas y Tesorería Municipal	36,101,575.11	16,953,784.02	53,055,359.13	39,108,807.54	38,651,993.74	13,946,551.59
E. Sra de Seguridad Pública y Vialidad						
F. Contraloría Municipal	1,800,000.00	-587,008.60	1,212,991.40	1,235,133.51	858,159.06	-22,142.11
G. Oficina Ejecutiva del Alcalde		746,154.92	746,154.92	746,154.92	746,154.92	
H. Sra de Administración		278,958.59	278,958.59	278,958.59	278,958.59	
I. Sra de Desarrollo Social						
J. Sra de Participación Ciudadana						
K. Sra de Obras Públicas	32,402,320.88	38,591,113.52	70,993,434.40	19,194,318.01	13,403,464.14	51,799,116.39
L. Sra de Servicios Públicos		743,154.00	743,154.00	743,154.00	743,154.00	
M. Sra de Desarrollo Urbano						



Municipio de Santiago, N.L.

Estado Analítico del Ejercicio del Presupuesto de Egresos Detallado - LDF

Clasificación Administrativa

SEGUNDO INFORME DE GESTION TRIMESTRAL 2023 (b)

Al 30 de Junio del 2023


(PESOS)

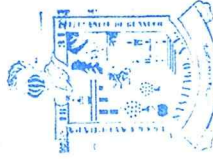
Concepto (c)	E G R E S O S					Sub-Ejercicio 8=(3-4)
	Aprobado 1	Ampl./Reducc. 2	Modificado 3=(1+2)	Devengado 4	Pagado 5	
N. Siria de Desarrollo Económico y Cultura		75,000.00	75,000.00	73,776.00	73,776.00	75,000.00
O. Dir General del Sistema Municipal para el Desarrollo Integral de la Familia		38,048.00	38,048.00	38,048.00		-35,728.00
P. Dir General de Turismo y Eventos		1,071,894.96	1,071,894.96	1,071,894.96	348,000.00	723,894.96
Q. Dir General de Protección al Medio Ambiente y Bienestar Animal						
R. Dir GraI de Protección y AT al Adulto Mayor		83,212.87	83,212.87			83,212.87
S. Dir General de Planeación, Gestión Pública e Innovación						
III. Total de Egresos (III=I+II)	611,402,072.00	72,162,606.53	683,564,678.53	322,933,357.44	297,296,472.46	360,631,321.09

* Bajo protesta de decir verdad declaramos que los Estados Financieros y sus Notas son razonablemente correctos y responsabilidad del emisor



 Lic. David de la Peña Marroquin
 Presidente Municipal


 C. Francisco Javier Almáguera Tamez
 Tesorero Municipal


 Lic. Ana Lucía Espronceda Tamez
 Síndico Primero



GOBIERNO MUNICIPAL
DE SANTIAGO, N.L.



Municipio de Santiago, N.L.

Estado Analítico del Ejercicio del Presupuesto de Egresos Detallado - LDF

Clasificación Funcional (Finalidad y Función)

SEGUNDO INFORME DE GESTION TRIMESTRAL 2023

	E G R E S O S						Sub-Ejercicio (e)
	Aprobado (d)	Ampliaciones/ (Reducciones)	Modificado 3 = (1 + 2)	Devengado 4	Pagado 5	6 = (3 - 4)	
Al 30 de Junio del 2023							
I. Gasto No Etiquetado (I=A+B+C+D)	489,076,173.55	16,960,201.76	504,936,375.31	256,281,539.61	237,269,296.73	248,664,835.80	
A. Gobierno (A=a1+a2+a3+a4+a5+a6+a7+a8)	247,575,763.79	15,783,794.21	263,359,558.00	115,242,950.41	107,130,073.64	148,116,607.59	
a1. Legislación	9,764,540.65	-845,632.55	8,918,908.10	3,222,049.59	3,181,394.55	5,696,858.51	
a2. Justicia	5,005,717.76	-281,431.79	4,724,285.97	3,162,155.18	3,162,155.18	1,562,130.79	
a3. Coordinación de la política de gobierno	31,495,165.68	3,145,590.49	34,640,756.17	23,071,072.58	21,035,455.91	11,569,683.59	
a4. Relaciones exteriores	1,276,727.52	876,650.34	2,153,377.86	1,825,779.61	1,587,208.21	327,598.25	
a5. Asuntos financieros y hacendarios	32,799,889.30	10,775,862.59	43,575,751.89	19,844,697.42	18,930,623.22	23,731,074.47	
a6. Seguridad nacional	0.00	0.00	0.00	0.00	0.00	0.00	
a7. Asuntos de orden público y de seguridad interior	74,858,279.44	1,005,115.57	75,863,395.01	22,298,641.95	21,550,661.14	53,564,553.06	
a8. Otros servicios generales	92,375,443.44	1,107,619.56	93,483,063.00	41,818,354.08	37,682,575.42	51,664,708.92	
B. Desarrollo Social (B=b1+b2+b3+b4+b5+b6+b7)	223,428,876.09	1,921,107.26	225,349,983.35	133,083,862.27	122,568,981.98	91,960,121.08	
b1. Protección ambiental	65,422,327.01	1,218,577.68	66,640,904.69	36,162,821.16	36,462,325.81	28,478,083.53	
b2. Vivienda y servicios a la comunidad	47,851,762.86	3,932,288.36	51,784,051.22	38,654,420.74	36,517,207.91	13,129,610.48	
b3. Salud	2,072,193.57	-953,708.38	1,118,485.19	451,823.48	451,823.48	666,651.71	
b4. Recreación, cultura y otras manifestaciones sociales	13,333,434.60	-533,854.28	12,799,580.32	5,923,227.08	5,566,005.68	6,876,353.24	
b5. Educación	12,011,456.50	3,639,957.85	15,651,414.35	10,495,442.96	8,843,400.90	5,155,971.39	
b6. Protección social	71,103,543.69	-2,599,332.77	68,504,210.92	38,045,791.27	33,605,728.34	30,458,419.65	
b7. Otros asuntos sociales	11,328,157.86	-2,782,801.20	8,545,356.66	1,350,395.68	1,122,489.86	7,195,071.08	
C. Desarrollo Económico (C=c1+c2+c3+c4+c5+c6+c7+c8+c9)	16,188,460.90	-844,699.71	15,343,761.19	7,292,430.19	6,907,944.47	8,051,331.00	
c1. Asuntos económicos, comerciales y laborales en general	4,450,148.77	2,028,768.25	6,478,918.02	3,663,761.76	3,356,622.72	2,824,156.26	
c2. Agropecuaria, silvicultura, pesca y caza	0.00	0.00	0.00	0.00	0.00	0.00	
c3. Combustibles y energía	0.00	0.00	0.00	0.00	0.00	0.00	
c4. Minería, manufacturas y construcción	0.00	0.00	0.00	0.00	0.00	0.00	
c5. Transporte	0.00	0.00	0.00	0.00	0.00	0.00	
c6. Comunicaciones	11,729,312.13	-2,873,468.96	8,855,843.17	3,628,668.43	3,551,321.75	5,227,174.74	
c7. Turismo	0.00	0.00	0.00	0.00	0.00	0.00	
c8. Ciencia, tecnología e innovación	0.00	0.00	0.00	0.00	0.00	0.00	
c9. Otras industrias y otros asuntos económicos	1,189,072.77	0.00	1,189,072.77	662,296.64	662,296.64	526,776.13	
D. Otras NO Clasificadas en Funciones Anteriores (D=d1+d2+d3+d4)	1,189,072.77	0.00	1,189,072.77	662,296.64	662,296.64	526,776.13	
d1. Transacciones de la deuda pública / costo financiero de la deuda	0.00	0.00	0.00	0.00	0.00	0.00	
d2. Transferencias, participaciones y aportaciones entre diferentes niveles y ordenes de	0.00	0.00	0.00	0.00	0.00	0.00	
d3. Saneamiento del sistema financiero	0.00	0.00	0.00	0.00	0.00	0.00	
d4. Adeudos de ejercicios fiscales anteriores	0.00	0.00	0.00	0.00	0.00	0.00	
II. Gasto Etiquetado (II=A+B+C+D)	123,325,898.45	55,302,404.77	178,628,303.22	66,651,817.93	60,027,175.73	111,976,485.29	
A. Gobierno (A=a1+a2+a3+a4+a5+a6+a7+a8)	90,923,577.57	14,504,235.70	105,427,813.27	46,013,611.33	45,179,823.00	59,414,201.94	
a1. Legislación	0.00	0.00	0.00	0.00	0.00	0.00	
a2. Justicia	1,800,000.00	-587,008.60	1,212,991.40	1,235,133.51	858,159.06	-22,142.11	
a3. Coordinación de la política de gobierno	0.00	0.00	0.00	0.00	0.00	0.00	
a4. Relaciones exteriores	0.00	0.00	0.00	0.00	0.00	0.00	
a5. Asuntos financieros y hacendarios	48,002,888.14	-3,320,314.45	44,682,673.65	338,667.15	338,667.15	41,344,006.50	

Municipio de Santiago, N.L.
 Estado Analítico del Ejercicio del Presupuesto de Egresos Detallado - LDF
 Clasificación Funcional (Finalidad y Función)
 SEGUNDO INFORME DE GESTION TRIMESTRAL 2023



Gobierno
de Santiago

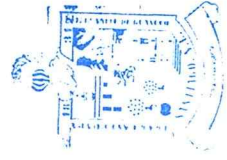
	E G R E S O S					
	Aprobado (d)	Ampliaciones/ (Reducciones)	Modificado 3 = (1 + 2)	Devengado 4	Pagado 5	Sub-Ejercicio (e) 6 = (3 - 4)
Al 30 de Junio del 2023						
a6. Seguridad nacional	0.00	0.00	0.00	0.00	0.00	0.00
a7. Asuntos de orden público y de seguridad interior	41,120,589.43	17,582,191.00	58,702,780.43	43,693,655.75	43,236,841.87	15,009,124.68
a8. Otros servicios generales	0.00	829,367.79	829,367.79	746,154.92	746,154.92	83,212.87
B. Desarrollo Social (B=b1+b2+b3+b4+b5+b6+b7)	32,402,320.88	39,726,274.11	72,128,594.99	20,290,206.60	14,499,352.73	51,838,386.39
b1. Protección ambiental	0.00	743,154.00	743,154.00	743,154.00	743,154.00	0.00
b2. Vivienda y servicios a la comunidad	32,402,320.88	38,991,113.52	70,993,434.40	19,194,318.01	13,403,454.14	51,799,116.39
b3. Salud	0.00	0.00	0.00	0.00	0.00	0.00
b4. Recreación, cultura y otras manifestaciones sociales	0.00	0.00	0.00	0.00	0.00	0.00
b5. Educación	0.00	278,958.59	278,958.59	278,958.59	278,958.59	0.00
b6. Protección social	0.00	38,048.00	38,048.00	73,776.00	73,776.00	-35,728.00
b7. Otros asuntos sociales	0.00	0.00	0.00	0.00	0.00	0.00
C. Desarrollo Económico (C=c1+c2+c3+c4+c5+c6+c7+c8+c9)	0.00	1,071,894.96	1,071,894.96	348,000.00	348,000.00	723,894.96
c1. Asuntos económicos, comerciales y laborales en general	0.00	0.00	0.00	0.00	0.00	0.00
c2. Agropecuaria, silvicultura, pesca y caza	0.00	0.00	0.00	0.00	0.00	0.00
c3. Combustibles y energía	0.00	0.00	0.00	0.00	0.00	0.00
c4. Minería, manufacturas y construcción	0.00	0.00	0.00	0.00	0.00	0.00
c5. Transporte	0.00	0.00	0.00	0.00	0.00	0.00
c6. Comunicaciones	0.00	0.00	0.00	0.00	0.00	0.00
c7. Turismo	0.00	1,071,894.96	1,071,894.96	348,000.00	348,000.00	723,894.96
c8. Ciencia, tecnología e innovación	0.00	0.00	0.00	0.00	0.00	0.00
c9. Otras industrias y otros asuntos económicos	0.00	0.00	0.00	0.00	0.00	0.00
D. Otras NO Clasificadas en Funciones Anteriores (D=d1+d2+d3+d4)	0.00	0.00	0.00	0.00	0.00	0.00
d1. Transferencias de la deuda pública / costo financiero de la deuda	0.00	0.00	0.00	0.00	0.00	0.00
d2. Transferencias, participaciones y aportaciones entre diferentes niveles y ordenes de	0.00	0.00	0.00	0.00	0.00	0.00
d3. Saneamiento del sistema financiero	0.00	0.00	0.00	0.00	0.00	0.00
d4. Adeudos de ejercicios fiscales anteriores	0.00	0.00	0.00	0.00	0.00	0.00
III. Total de Egresos (III=I+II)	61,402,072.00	77,162,606.53	683,564,678.53	322,933,357.44	257,296,472.46	360,631,321.09

* Bajo protesta de decir verdad declaramos que los Estados Financieros y sus Notas son razonablemente correctos y responsabilidad del emisor


[Firma]
 Lic. David de la Peña Marroquín
 Presidente Municipal

[Firma]
 C. Francisco Javier Almaguer Tamez
 Tesorero Municipal

[Firma]
 Lic. Ana Lucía Espinosa Tamez
 Síndico Primero



GOBIERNO MUNICIPAL
DE SAN DIEGO, N.L.



Municipio de Santiago, N.L.

Estado Analítico del Ejercicio del Presupuesto de Egresos Detallado - LDF

Clasificación de Servicios Personales por Categoría

SEGUNDO INFORME DE GESTION TRIMESTRAL 2023 (b)

Al 30 de Junio del 2023

(PESOS)

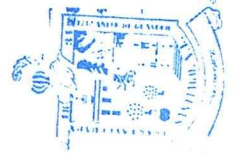
Concepto (c)	E G R E S O S					
	Aprobado 1	Ampl./Reducc. 2	Modificado 3 = (1 + 2)	Devengado 4	Pagado 5	Sub-Ejercicio 8 = (3-4)
I. Gasto No Etiquetado (I=A+B+C+D+E+F)						
A. Personal Administrativo	196,625,016.85	13,559,505.28	210,184,522.13	98,084,876.98	97,061,517.76	112,099,645.15
B. Magisterio	172,740,878.44	13,572,390.22	186,313,268.66	93,978,768.51	92,955,409.29	92,334,500.15
C. Servicios de Salud (C=c1+c2)						
c1. Personal Administrativo						
c2. Personal Médico, paramédico y afín						
D. Seguridad Pública	23,884,138.41	-12,881.94	23,871,256.47	4,106,108.47	4,105,108.47	19,765,145.00
E. Gastos asociados a la implementación de nuevas leyes federales o reformas a las						
e1. Nombre del Programa o Ley 1						
e2. Nombre del Programa o Ley 2						
F. Sentencias laborales definitivas						
II. Gasto Etiquetado (II=A+B+C+D+E+F)						
A. Personal Administrativo	27,060,340.24	8,181,923.19	35,242,263.43	21,712,521.00	21,712,521.00	13,529,742.43
B. Magisterio	36,827.67	1,358,994.96	1,395,822.63	308,119.88	308,119.88	1,087,702.75
C. Servicios de Salud (C=c1+c2)						
c1. Personal Administrativo						
c2. Personal Médico, paramédico y afín						
D. Seguridad Pública	27,023,512.57	6,822,928.23	33,846,440.80	21,404,401.12	21,404,401.12	12,442,039.68
E. Gastos asociados a la implementación de nuevas leyes federales o reformas a las						
e1. Nombre del Programa o Ley 1						
e2. Nombre del Programa o Ley 2						
F. Sentencias laborales definitivas						
III. Total de Egresos (III=I+II)	223,685,357.09	21,741,428.47	245,426,785.56	119,797,397.98	118,774,038.76	125,629,387.58

* Bajo protesta de decir verdad declaramos que los Estados Financieros y sus Notas son razonablemente correctos y responsabilidad del emisor

Lic. David de la Peña Marroquín
Presidente Municipal

Lic. Ana Lucia Esproñeda Tamez
Síndico Primero

C. Francisco Javier Amaguer Tamez
Tesorero Municipal



GOBIERNO MUNICIPAL
DE SANTIAGO, N.L.



SANTIAGO NUEVO LEÓN

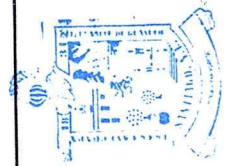
Informe sobre Estudios Actuariales – LDF

Formato 8)

MUNICIPIO DE SANTIAGO, N.L. SEGUNDO INFORME DE GESTIÓN TRIMESTRAL 2023 Informe sobre Estudios Actuariales - LDF						
	Pensiones y jubilaciones	Salud	Riesgos de trabajo	Invalidez y vida	Otras prestaciones sociales	Otras prestaciones sociales
Tipo de Sistema	PRESTACION LABORAL		PRESTACION LABORAL	PRESTACION LABORAL	PRESTACION LABORAL	PRESTACION LABORAL
Prestación laboral o Fondo general para trabajadores del estado o municipio	NA		NA	NA	NA	NA
Beneficio definido, Contribución definida o Mixto						
Población afiliada	632		632	632	632	632
Activos	60		60	60	60	60
Edad máxima	21		21	21	21	21
Edad mínima	40.9		40.9	40.9	40.9	40.9
Edad promedio	115		115	115	115	115
Pensionados y Jubilados						
Edad máxima	71		71	71	71	71
Edad mínima						
Edad promedio	12		12	12	12	12
Beneficiarios						
Promedio de años de servicio (trabajadores activos)						
Aportación individual al plan de pensión como % del salario						
Aportación del ente público al plan de pensión como % del salario						
Crecimiento esperado de los pensionados y jubilados (como %)						
Crecimiento esperado de los activos (como %)	58		58	58	58	58
Edad de Jubilación o Pensión	77.5		77.5	77.5	77.5	77.5
Esperanza de vida						
Ingresos del Fondo						
Ingresos Anuales al Fondo de Pensiones	0		0	0	0	0

Nómina anual	80,119,563 9,545,774 0	80,119,563 9,545,774 0	80,119,563 9,545,774 0	80,119,563 9,545,774 0	80,119,563 9,545,774 0
Activos Pensionados y Jubilados Beneficiarios de Pensionados y Jubilados					
Monto mensual por pensión					
Máximo					
Mínimo					
Promedio					
Monto de la reserva	0	0	0	0	0
Valor presente de las obligaciones					
Pensiones y Jubilaciones en curso de pago					237,830,687
Generación actual					365,947,184
Generaciones futuras					
Valor presente de las contribuciones asociadas a los sueldos futuros de cotización X%					
Generación actual					
Generaciones futuras					
Valor presente de aportaciones futuras					
Generación actual					
Generaciones futuras					
Otros Ingresos					
Déficit/superávit actuarial					
Generación actual					-237,830,687
Generaciones futuras					-365,947,184
Periodo de suficiencia					
Año de descapitalización	2016	2016	2016	2016	2016
Tasa de rendimiento	7.40%	7.40%	7.40%	7.40%	7.40%
Estudio actuarial					
Año de elaboración del estudio actuarial	2015	2015	2015	2015	2015
Empresa que elaboró el estudio actuarial	COLEGIO NACIONAL DE ACTUARIOS REGISTRO NO. 092-6657815	COLEGIO NACIONAL DE ACTUARIOS REGISTRO NO. 092-6657815	COLEGIO NACIONAL DE ACTUARIOS REGISTRO NO. 092-6657815	COLEGIO NACIONAL DE ACTUARIOS REGISTRO NO. 092-6657815	COLEGIO NACIONAL DE ACTUARIOS REGISTRO NO. 092-6657815


 PRESIDENTE MUNICIPAL
 LIC. DAVID DE LA PEÑA MARROQUÍN




GOBIERNO MUNICIPAL
 DE SANTIAGO, N.L.

~~TESORERO MUNICIPAL
 C. FRANCISCO JAVIER ALMAGUER TAMEZ~~

SINDICO PRIMERO


 LIC. ANA LUCIA ESPRONCEDA TAMEZ



Gobierno de Santiago

OBLIGACIONES PAGADAS O GARANTIZADAS CON FONDOS FEDERALES SEGUNDO TRIMESTRE 2023

fecha corte: 17 de Julio de 2023




Banco Nacional de Obras y Servicios Públicos S.A. S. N. C.

BANCO NACIONAL DE OBRAS Y SERVICIOS PUBLICOS, S. N. C.
 INSTITUCION DE BANCA DE DESARROLLO
 DELEGACION ESTATAL NUEVO LEON

NUM DE AUXILIAR	NUM DE CRÉDITO S.I.C.	REFERENCIA ALFANUMÉRICA	FECHA DE PAGO	DIAS	TASA	SALDO INSOLUTO	AMORTIZACION DE		TOTAL	CAPITAL VENCIDO	INTERES VENCIDO	TOTAL VENCIDO	TOTAL A PAGAR	
							CAPITAL	INTERES						
19009335	9335	00009335-24	17/07/2023	31	14.58950%	2.364.189.50	78.806.31	29.701.74	108.508.05	-	-	-	108.508.05	
TOTAL ADEUDOS A CARGO DEL IMPIO. DE SANTIAGO							2.364.189.50	78.806.31	29.701.74	108.508.05	-	-	-	108.508.05

1) *BRANCA DE ADEUDOS A CARGO DEL IMPIO DE SANTIAGO, N.L.*



AYUNTAMIENTO DE SANTIAGO, N.L.
Formato de información de obligaciones pagadas o garantizadas con fondos federales
A JUNIO DE 2023

Tipo de Obligación	Plazo	Tasa	Fin. Destino y Objeto	Acuerdo, Préstamo o Garantía	Importe Total	Importe a favor de la entidad (en el caso de garantía) o el recurso de dichos fondos		
						Importe Garantizado con participaciones federales	% respecto al total	
CRÉDITO SIMPLE	16 AÑOS	TRE + 3.05	INGRESOS PRODUCTIVA PÚBLICA	BANOSIAS	14,185,136.00	14,185,136.00	472,837.66	3.33%
						Fondo de Fortalecimiento Municipal FORTAMUN		

Nota: Se presenta solo información pagada con recursos federales, adicionalmente se tiene amortizaciones en estos créditos con recursos propios

1 La reducción del saldo de su deuda pública bruta total con motivo de cada una de las amortizaciones a que se refiere este artículo, con relación al registrado al 31 de diciembre del 2022.

	Importe
Deuda Pública Bruta Total al 31 de diciembre del Año 2022	2,837,027.36
(-)Amortización 1 (9335-24)	236,418.93
(-)Amortización 2 (9335-24)	236,418.93
Deuda Pública Bruta Total descontando la amortización 1	2,364,189.50

2 Un comparativo de la relación deuda pública bruta total la producto interno bruto del estado entre el 31 de diciembre del ejercicio fiscal anterior y la fecha de la amortización.

	Al 31 de dic. del año anterior	Trimestre que se informa
Producto interno bruto estatal		
Saldo de la deuda pública	\$ 2,837,027.36	2,364,189.50
Porcentaje		20.00%

* Nota: No Aplica debido a que se refiere a la Deuda Pública Bruta Estatal.


3 Un comparativo de la relación deuda pública bruta total a ingresos propios del estado o municipio, según corresponda, entre el 31 de diciembre del ejercicio fiscal anterior y la fecha de la amortización.

	Al 31 de dic. del 2022	Trimestre que se informa
Ingresos Propios	328,295,088.62	
Saldo de la Deuda Pública		2,364,189.50
Porcentaje		0.72

PRESIDENTE MUNICIPAL
David de la Peña Marroquín
J.C. DAVID DE LA PEÑA MARROQUÍN

TESORERO MUNICIPAL
Francisco Javier Almaguer Tamez
C. FRANCISCO JAVIER ALMAGUER TAMEZ

SINDICO PRIMERO
Luc Ana Lucia Espinosa Tamez
LIC. ANA LUCÍA ESPINOSA TAMEZ





Municipio de Santiago, N.L.

Endeudamiento Neto

SEGUNDO INFORME DE GESTION TRIMESTRAL 2023
Del 01 de Enero al 30 de Junio del 2023

NOR_01_09_002

IDENTIFICACION DE CREDITO O INSTRUMENTO	Contratación/Colocación A	Amortización B	Endeudamiento Neto C = A - B
Creditos Bancarios			
PRESIDENCIA MUNICIPAL BANOBRAS PRESTAMO A CORTO PLAZO 9335-24 R	0.00	472,837.86	-472,837.86
Total Creditos Bancarios	0.00	472,837.86	-472,837.86
Otros Instrumentos de la Deuda			
	0.00	0.00	0.00
Total Otros Instrumentos de la Deuda	0.00	0.00	0.00
T o t a l	0.00	472,837.86	-472,837.86

PRESIDENTE MUNICIPAL

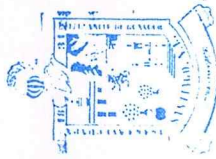
LIC. DAVID DE LA PEÑA MARROQUIN

TESORERO MUNICIPAL

C. FRANCISCO JAVIER ALMAGUER TAMEZ

SINDICO PRIMERO

LIC. ANA LUCIA ESPRONCEI



GOBIERNO MUNICIPAL
DE SANTIAGO, N.L.



NOR_01_14_008

Municipio de Santiago, Nuevo León

Reducción de la Deuda Pública Bruta Total

SEGUNDO INFORME DE GESTION TRIMESTRAL 2023


Del 01 de Enero al 30 de Junio del 2023




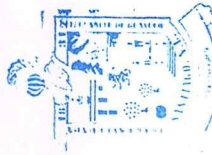
Gobierno de Santiago

	Importe	Saldo Trimestral
Deuda Pública Bruta Total Al 31 de Diciembre del 2022	2,837,028.22	
(-) Amortización de Enero del 2023	78,806.31	
(-) Amortización de Febrero del 2023	78,806.31	2,600,609.29
(-) Amortización de Marzo del 2023	78,806.31	
(-) Amortización de Abril del 2023	78,806.31	
(-) Amortización de Mayo del 2023	78,806.31	2,364,190.36
(-) Amortización de Junio del 2023	78,806.31	
TOTAL	2,364,190.36	



 PRESIDENTE MUNICIPAL
 Lic. David de La Peña Mahroquin


 TESORERO MUNICIPAL
 C. Francisco Javier Almaguer Tamez


 SINDICO PRIMERO
 Lic. Ana Lucía Espinoza Tamez



GOBIERNO MUNICIPAL
DE SANTIAGO, N.L.



Gobierno de Santiago

SEGUNDO TRIMESTRE 2023 FORMATOS DE PROGRAMAS CON RECURSOS CONCURRENTES POR ORDEN DE GOBIERNO



Municipio de Santiago, Nuevo León
 Formato del Ejercicio y Destino de Gasto Federalizado y Reintegros
 SEGUNDO INFORME DE GESTION TRIMESTRAL 2023
 Del 01 de Enero al 30 de Junio del 2023

Gobierno de Santiago

Ejercicio Presupuestal	Ramo	Fondo	Destino de los Recursos	Reintegro	
				DEVENGADO	PAGADO
2023				110,020,017.24	110,020,017.16
	RAMO 28 PARTICIPACIONES FEDERALES NO ETIQUETADAS F		Asuntos de orden público y de seguridad interior Asuntos económicos, comerciales y laborales en general Asuntos financieros y hacendarios Coordinación de la política de gobierno Educación Justicia Legislación Otros asuntos sociales Otros servicios generales Protección ambiental Protección social Recreación, cultura y otras manifestaciones sociales Relaciones exteriores Salud Turismo Vivienda y servicios a la comunidad	80,765,353.79 4,398,306.28 1,035,683.48 9,510,176.36 10,217,897.90 3,266,800.57 1,426,119.01 0.00 741,715.65 14,837,801.01 12,069,374.96 7,700,643.70 3,555,893.06 682,099.85 420,729.14 1,250,549.74 9,651,563.08	0.00 0.00 0.00 0.00 0.00 0.00 0.00 0.00 0.00 0.00 0.00 0.00 0.00 0.00 0.00 0.00 0.00 0.00
	33 APORTACIONES FEDERALES PARA ENTIDADES FED 25	III FAIS IV FORTAMUN IV FORTAMUN	Vivienda y servicios a la comunidad Asuntos de orden público y de seguridad interior Asuntos financieros y hacendarios	28,438,366.02 389,446.87 28,068,882.03	28,438,366.02 389,446.87 28,068,882.03
	CONAFOR FTE FIN 25		Asuntos de orden público y de seguridad interior	37.12 816,297.43	37.12 816,297.35
				816,297.43	816,297.35

* El Aprobado muestra el Presupuesto Aprobado más Ampliaciones/Reducciones.

PRÉSIDENTE MUNICIPAL

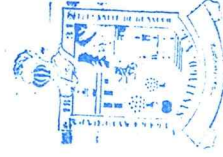
David de La Peña Marroquín
 Lic. David de La Peña Marroquín

TESORERO MUNICIPAL


C. Francisco Javier Almaguer Tamez

SINDICO PRIMERO

Lic. Ana Lucia Esquivel Tamez



GOBIERNO MUNICIPAL DE SANTIAGO, N.L.



NOR 01 14 015

Municipio de Santiago, N.L.

Formato de Información de Aplicación de Recursos del FORTAMUN

SEGUNDO INFORME DE GESTION TRIMESTRAL 2023

Del 01 de Enero al 30 de Junio del 2023



Gobierno de Santiago

Ejercicio	Destino de las Aportaciones (rubro específico en que se aplica)	Partida Genérica	MONTO PAGADO
2023	Total Ejercicio		28,068,919.15
	Total Capítulo 1000 Servicios Personales		21,263,700.01
	113 Sueldos base al personal permanente		9,813,747.70
	132 Primas de vacaciones, dominical y gratificación de fin de año		796,821.47
	133 Horas extraordinarias		563,983.65
	134 Compensaciones		1,324,244.50
	152 Indemnizaciones		42,000.00
	153 Prestaciones y haberes de retiro		9,333.60
	154 Prestaciones contractuales		240,640.00
	159 Otras prestaciones sociales y económicas		8,472,929.09
	Total Capítulo 3000 Servicios Generales		6,805,219.14
	311 Energía eléctrica		6,805,014.98
	341 Servicios financieros y bancarios		204.16



Gobierno de Santiago

INFORME DE AVANCE FÍSICO - FINANCIERO (PESOS)
PERIODO DEL 01 DE ENERO AL 30 DE JUNIO DEL 2023

INFORME TRIMESTRAL 2023

Ramo General 33
Fondo: Fondo de Aportaciones para el Fortalecimiento Municipal 2023


Estado de: Nuevo León
MUNICIPIO: SANTIAGO

N° del Proyecto	Denominación del proyecto	Ubicación: Municipio y Localidad	Instancia ejecutora o Unidad responsable	Avance físico		Avance financiero (Pesos)				
				Programada (total)	Meja alcanzada	Monto Anual	Ministrado	Comprometido	Ejercido	Pagado
1	Fondo de Aportaciones para el Fortalecimiento Municipal.	SANTIAGO, N.L.	SRIA, DE FINANZAS Y TESORERÍA MUNICIPAL.	100%	100%	\$ 42,590,045.00	\$ 21,295,022.50	\$ 21,295,022.50	\$ 18,305,783.72	\$ 18,305,783.72

C. FRANCISCO JAVIER ALMAGUER TAMEZ
TESORERO MUNICIPAL



SECRETARÍA DE FINANZAS
TESORERÍA MUNICIPAL
SANTIAGO, NUEVO LEÓN




**INFORME DE AVANCE FÍSICO - FINANCIERO (PESOS)
PERIODO DEL 01 DE ENERO AL 30 DE JUNIO DEL 2023**

INFORME TRIMESTRAL 2023


**Ramo General 33
Fondo: Fondo de Aportaciones para la Infraestructura Social Municipal 2023
Estado de: Nuevo León
MUNICIPIO: SANTIAGO**

N° del Proyecto	Denominación del proyecto	Ubicación: Municipio y Localidad	Instancia ejecutora o Unidad responsable	Avance físico		Avance financiero (Pesos)					
				Programada total	Meta alcanzado	Monto Anual	Ministrado	Comprometido	Ejercido	Pagado	
	TRANSFORMADOR EN CALLE CRISANTO ROCHA, COMUNIDAD LA CIENEGUILLA DE CONSTRUCCIÓN	SANTIAGO, N.L.	SECRETARIA DE OBRAS PÚBLICAS	0%		\$ 150,771.00	\$ 90,462.60	\$ -	\$ -	\$ -	\$ -
MS-OP-R33-011-23-IR	VIALIDAD EN CALLE CRISANTO ROCHA, COMUNIDAD LA CIENEGUILLA	SANTIAGO, N.L.	SECRETARIA DE OBRAS PÚBLICAS	100%	30%	\$ 1,680,868.98	\$ 1,008,521.39	\$ 1,671,310.55	\$ 501,393.16	\$ 501,393.16	\$ -
	CALLE 5 DE MAYO EN LA COMUNIDAD SAN JOSÉ	SANTIAGO, N.L.	SECRETARIA DE OBRAS PÚBLICAS	0%	0%	\$ 320,000.00	\$ 192,000.00	\$ -	\$ -	\$ -	\$ -
MS-OP-R33-007-23-IR	CONSTRUCCIÓN DE VIALIDAD EN CALLE JÓN LOS VALDEZ.	SANTIAGO, N.L.	SECRETARIA DE OBRAS PÚBLICAS	100%	30%	\$ 2,209,799.27	\$ 1,325,879.56	\$ 2,200,011.88	\$ 660,003.54	\$ 660,003.54	\$ -
	CALLE MARTÍN ZERTUCHE EN SAN PEDRO Y VADO DE CONCRETO HIDRÁULICO EN SU CRUCE CON LA CALLE MELQUIADEZ SALAZAR	SANTIAGO, N.L.	SECRETARIA DE OBRAS PÚBLICAS	0%	0%	\$ 2,437,560.75	\$ 1,462,536.45	\$ -	\$ -	\$ -	\$ -
	ALUMBRADO PÚBLICO EN CARRETERA A LA LAGUNA DE SANCHEZ, DE PUERTO GENOVEVO HACIA LAGUNA DE SANCHEZ.	SANTIAGO, N.L.	SECRETARIA DE OBRAS PÚBLICAS	0%	0%	\$ 3,800,940.00	\$ 2,280,564.00	\$ -	\$ -	\$ -	\$ -
						\$ 10,599,940.00	\$ 6,359,964.00	\$ 3,871,322.43	\$ 1,161,396.70	\$ 1,161,396.70	\$ -



**C. FRANCISCO JAVIER ALMAGUER-TAMEZ
TESORERO MUNICIPAL.**

SECRETARÍA DE FINANZAS
Y TESORERÍA MUNICIPAL
DE SANTIAGO, N.L.



Gobierno de Santiago

Norma para establecer la estructura de información de montos pagados por ayudas y subsidios



Municipio de Santiago, Nuevo León

Montos Pagados por Ayudas y Subsidios
SEGUNDO INFORME DE GESTION TRIMESTRAL 2023

Del 01 de Enero al 30 de Junio del 2023



Concepto	Subsidio	Ayuda	Exención	Sector	Beneficiario	CURP	RFC	Monto Pagado
				Impo				
APoyo ECONOMICO	X	X	X	X	C025 JOSE ANGELO ALANIS SALAZAR	AASAD0425HILLU47	AASAD0425	7,000.00
APoyo PARA ASISTIR A TORNEO CACHIBOL	X	X	X	X	C408 NIDIA CAROLINA ALEXANDER ANDERSON GARC	AEGN671001MDCRLR06	AEGN671001	1,000.00
APoyo ECONOMICO	X	X	X	X	C453 GLORIA ARRIGADA CEPEDA	AICG670325MNLRLP09	AICG670325	1,000.00
APoyo BAJOS RECURSOS D.C 2022	X	X	X	X	A593 GUADALUPE AGOSTA TAMEZ	AOTG730910MNLCLM09	AOTG730910	2,000.00
APoyo ECONOMICO BAJOS RECURSOS ENE 2023	X	X	X	X	A593 GUADALUPE AGOSTA TAMEZ	AOTG730910MNLCLM09	AOTG730910	2,000.00
APoyo BAJOS RECURSOS	X	X	X	X	A593 GUADALUPE AGOSTA TAMEZ	AOTG730910MNLCLM09	AOTG730910	2,000.00
APoyo BAJOS RECURSOS MARZO 2023	X	X	X	X	A593 GUADALUPE AGOSTA TAMEZ	AOTG730910MNLCLM09	AOTG730910	2,000.00
APoyo BAJOS RECURSOS ABRIL 2023	X	X	X	X	A593 GUADALUPE AGOSTA TAMEZ	AOTG730910MNLCLM09	AOTG730910	2,000.00
APoyo BAJOS RECURSOS MAYO 2023	X	X	X	X	A593 GUADALUPE AGOSTA TAMEZ	AOTG730910MNLCLM09	AOTG730910	2,000.00
APoyo BAJOS RECURSOS JUNIO 2023	X	X	X	X	A593 GUADALUPE AGOSTA TAMEZ	AOTG730910MNLCLM09	AOTG730910	2,000.00
APoyo PREPARACION MELGAS SIEMBRA GIRASOLES	X	X	X	X	C319 MARTHA ALICIA AGUILAR VALDEZ	AUV4740104MNLGLR03	AUV4740104	3,300.00
PAGO SIEMBRA MELGAS LAGUNA DE SANCHEZ	X	X	X	X	C470 CITLALI BARRIOS SOLIS	BASCR02116	BASCR02116	3,300.00
APoyo ECONOMICO A ESTUDIANTES	X	X	X	X	C186 ILIANA CRISTINA CAVAZOS ALANIS	CAAI920413	CAAI920413	800.00
APoyo CONAFE DIC 2022	X	X	X	X	C186 ILIANA CRISTINA CAVAZOS ALANIS	CAAI920413	CAAI920413	800.00
APoyo CONAFE ENERO 2023	X	X	X	X	C186 ILIANA CRISTINA CAVAZOS ALANIS	CAAI920413	CAAI920413	800.00
APoyo CONAFE FEBRERO 2023	X	X	X	X	C186 ILIANA CRISTINA CAVAZOS ALANIS	CAAI920413	CAAI920413	800.00
APoyo CONAFE MARZO 2023	X	X	X	X	C186 ILIANA CRISTINA CAVAZOS ALANIS	CAAI920413	CAAI920413	800.00
APoyo CONAFE ABRIL 2023	X	X	X	X	C186 ILIANA CRISTINA CAVAZOS ALANIS	CAAI920413	CAAI920413	800.00
APoyo CONAFE MAYO 2023	X	X	X	X	C186 ILIANA CRISTINA CAVAZOS ALANIS	CAAI920413	CAAI920413	800.00
APoyo ECONOMICO A SANTIAGUENSE	X	X	X	X	C074 LIZETT MAYELA CAVAZOS ADAME	CAAL700706	CAAL700706	20,000.00
APoyo DEPORTISTA	X	X	X	X	C074 LIZETT MAYELA CAVAZOS ADAME	CAAL700706	CAAL700706	20,000.00
APoyo SANTIAGUENSES DEPORTISTA	X	X	X	X	C074 LIZETT MAYELA CAVAZOS ADAME	CAAL700706	CAAL700706	20,000.00
APoyo ECONOMICO	X	X	X	X	C074 LIZETT MAYELA CAVAZOS ADAME	CAAL700706	CAAL700706	20,000.00
APoyo A DEPORTISTA SANTIAGUENSE	X	X	X	X	C074 LIZETT MAYELA CAVAZOS ADAME	CAAL700706	CAAL700706	20,000.00
APoyo A SANTIAGUENSE DEPORTISTA	X	X	X	X	C074 LIZETT MAYELA CAVAZOS ADAME	CAAL700706	CAAL700706	20,000.00
APoyo PARA ASISTIR A TORNEO CACHIBOL	X	X	X	X	C411 GLORIA DOLORES CASTRO GODINA	CAOR500410H0GRRR02	CAOR500410	2,000.00
APoyo ECONOMICO BAJOS RECURSOS ENE 2023	X	X	X	X	A587 ROBERTO CARRILLO OROZCO	CAOR500410H0GRRR02	CAOR500410	2,000.00
APoyo ECONOMICO BAJOS RECURSOS DIC 2022	X	X	X	X	A587 ROBERTO CARRILLO OROZCO	CAOR500410H0GRRR02	CAOR500410	2,000.00
APoyo ECONOMICO BAJOS RECURSOS	X	X	X	X	A587 ROBERTO CARRILLO OROZCO	CAOR500410H0GRRR02	CAOR500410	2,000.00
APoyo BAJOS RECURSOS	X	X	X	X	A587 ROBERTO CARRILLO OROZCO	CAOR500410H0GRRR02	CAOR500410	2,000.00
APoyo BAJOS RECURSOS MARZO 2023	X	X	X	X	A587 ROBERTO CARRILLO OROZCO	CAOR500410H0GRRR02	CAOR500410	2,000.00
APoyo BAJOS RECURSOS ABRIL 2023	X	X	X	X	A587 ROBERTO CARRILLO OROZCO	CAOR500410H0GRRR02	CAOR500410	2,000.00
APoyo BAJOS RECURSOS MAYO 2023	X	X	X	X	A587 ROBERTO CARRILLO OROZCO	CAOR500410H0GRRR02	CAOR500410	2,000.00
APoyo PARA TRASLADOS COMPETENCIA ROBOTICS	X	X	X	X	C124 MARIATH ILIANA CAVAZOS REYNA	CAOR600410H0GRRR02	CAOR600410	5,000.00
APoyo BAJOS RECURSOS	X	X	X	X	A597 SUSANO LAZARO CEPEDA SALAZAR	CESS440811	CESS440811	1,000.00
APoyo ECONOMICO BAJOS RECURSOS FEB 2023	X	X	X	X	A597 SUSANO LAZARO CEPEDA SALAZAR	CESS440811	CESS440811	1,000.00
APoyo BAJOS RECURSOS	X	X	X	X	A597 SUSANO LAZARO CEPEDA SALAZAR	CESS440811	CESS440811	1,000.00
APoyo BAJOS RECURSOS	X	X	X	X	A597 SUSANO LAZARO CEPEDA SALAZAR	CESS440811	CESS440811	1,000.00
APoyo BAJOS RECURSOS ABRIL 2023	X	X	X	X	A597 SUSANO LAZARO CEPEDA SALAZAR	CESS440811	CESS440811	1,000.00
APoyo ECONOMICO PARA CIRUGIA DE TUMORACION	X	X	X	X	C407 MA CRISTINA COMADURAN RAMOS	CORC720622	CORC720622	7,000.00
APoyo ECONOMICO A ESTUDIANTES	X	X	X	X	C471 EMMA ADARTE CUELLARI HIPOLITO	CUHEC0604	CUHEC0604	1,000.00
APoyo BAJOS RECURSOS DIC 2022	X	X	X	X	A798 BEATRIZ ESPINOZA RIVERA	ERB700125	ERB700125	1,000.00
APoyo ECONOMICO BAJOS RECURSOS ENE 2023	X	X	X	X	A798 BEATRIZ ESPINOZA RIVERA	ERB700125	ERB700125	1,000.00
APoyo BAJOS RECURSOS	X	X	X	X	A798 BEATRIZ ESPINOZA RIVERA	ERB700125	ERB700125	1,000.00
APoyo BAJOS RECURSOS MARZO 2023	X	X	X	X	A798 BEATRIZ ESPINOZA RIVERA	ERB700125	ERB700125	1,000.00
APoyo BAJOS RECURSOS ABRIL 2023	X	X	X	X	A798 BEATRIZ ESPINOZA RIVERA	ERB700125	ERB700125	1,000.00
APoyo BAJOS RECURSOS MAYO 2023	X	X	X	X	A798 BEATRIZ ESPINOZA RIVERA	ERB700125	ERB700125	1,000.00
APoyo CONAFE DIC 2022	X	X	X	X	A602 ERIKA FACUNDO GONZALEZ	FAGE001001	FAGE001001	800.00
APoyo CONAFE ENERO 2023	X	X	X	X	A602 ERIKA FACUNDO GONZALEZ	FAGE001001	FAGE001001	800.00
APoyo CONAFE FEBRERO 2023	X	X	X	X	A602 ERIKA FACUNDO GONZALEZ	FAGE001001	FAGE001001	800.00
APoyo CONAFE MARZO 2023	X	X	X	X	A602 ERIKA FACUNDO GONZALEZ	FAGE001001	FAGE001001	800.00
APoyo CONAFE ABRIL 2023	X	X	X	X	A602 ERIKA FACUNDO GONZALEZ	FAGE001001	FAGE001001	800.00
APoyo CONAFE MAYO 2023	X	X	X	X	A602 ERIKA FACUNDO GONZALEZ	FAGE001001	FAGE001001	800.00
APoyo PREPARACION MELGAS SIEMBRA GIRASOLES	X	X	X	X	C306 ANGELICA MERCEDES FLORES GARCIA	FOGA730627	FOGA730627	3,300.00
PAGO SIEMBRA MELGAS LAGUNA DE SANCHEZ	X	X	X	X	C306 ANGELICA MERCEDES FLORES GARCIA	FOGA730627	FOGA730627	3,300.00
APoyo PREPARACION MELGAS SIEMBRA GIRASOLES	X	X	X	X	C309 ERICK GUADALUPE FLORES GUTIERREZ	FOGEO020531	FOGEO020531	3,300.00



Municipio de Santiago, Nuevo León
Montos Pagados por Ayudas y Subsidios
SEGUNDO INFORME DE GESTIÓN TRIMESTRAL 2023
Del 01 de Enero al 30 de Junio del 2023



IMP. 01 - 14.006

Concepto	Subsidio	Ayuda Económica	Sector Económico	Social	Beneficiario	CURP	RFC	Monto Pagado
APoyo BAJOs RECURsOs ABRIl 2023	X			X	A576 MARIA GUADALUPE HERNANDEZ YANEZ	HEYGS41206MNLRXD08	HEY541206	500.00
APoyo BAJOs RECURsOs MAYO 2023	X			X	A576 MARIA GUADALUPE HERNANDEZ YANEZ	HEYGS41206MNLRXD08	HEY541206	500.00
APoyo ECONOMICo BAJOs RECURsOs ENe 2023	X			X	A581 OMAR GERARDO JUAREZ SILVA	JUSO969824HNLRLM01	JUSO969824	1,000.00
APoyo BAJOs RECURsOs	X			X	A581 OMAR GERARDO JUAREZ SILVA	JUSO969824HNLRLM01	JUSO969824	1,000.00
APoyo BAJOs RECURsOs MARZO 2023	X			X	A581 OMAR GERARDO JUAREZ SILVA	JUSO969824HNLRLM01	JUSO969824	1,000.00
APoyo BAJOs RECURsOs ABRIl 2023	X			X	A581 OMAR GERARDO JUAREZ SILVA	JUSO969824HNLRLM01	JUSO969824	1,000.00
APoyo BAJOs RECURsOs MAYO 2023	X			X	A581 OMAR GERARDO JUAREZ SILVA	JUSO969824HNLRLM01	JUSO969824	1,000.00
APoyo ECONOMICo	X			X	C469 PATRICIA ISABEL LANIA ALANIS	LAPR690416MNLRLT08	LAPR690416	2,000.00
APoyo BAJOs RECURsOs DIC 2022	X			X	A582 MARIA GUADALUPE LOPEZ LINCE	LOLGS21212M2SPND00	LOLGS21212	1,000.00
APoyo ECONOMICo BAJOs RECURsOs ENe 2023	X			X	A582 MARIA GUADALUPE LOPEZ LINCE	LOLGS21212M2SPND00	LOLGS21212	1,000.00
APoyo BAJOs RECURsOs	X			X	A582 MARIA GUADALUPE LOPEZ LINCE	LOLGS21212M2SPND00	LOLGS21212	1,000.00
APoyo BAJOs RECURsOs MARZO 2023	X			X	A582 MARIA GUADALUPE LOPEZ LINCE	LOLGS21212M2SPND00	LOLGS21212	1,000.00
APoyo BAJOs RECURsOs ABRIl 2023	X			X	A582 MARIA GUADALUPE LOPEZ LINCE	LOLGS21212M2SPND00	LOLGS21212	1,000.00
APoyo BAJOs RECURsOs MAYO 2023	X			X	A582 MARIA GUADALUPE LOPEZ LINCE	LOLGS21212M2SPND00	LOLGS21212	1,000.00
APoyo ECONOMICo BAJOs RECURsOs ENe 2023	X			X	A581 JOSE MARIA DE LA LUZ ADAN LOZANO MORENC	LOMMS30523HNLZRR05	LOMMS30523	1,000.00
APoyo BAJOs RECURsOs	X			X	A581 JOSE MARIA DE LA LUZ ADAN LOZANO MORENC	LOMMS30523HNLZRR05	LOMMS30523	1,000.00
APoyo BAJOs RECURsOs MARZO 2023	X			X	A581 JOSE MARIA DE LA LUZ ADAN LOZANO MORENC	LOMMS30523HNLZRR05	LOMMS30523	1,000.00
APoyo BAJOs RECURsOs ABRIl 2023	X			X	A581 JOSE MARIA DE LA LUZ ADAN LOZANO MORENC	LOMMS30523HNLZRR05	LOMMS30523	1,000.00
APoyo BAJOs RECURsOs MAYO 2023	X			X	A581 JOSE MARIA DE LA LUZ ADAN LOZANO MORENC	LOMMS30523HNLZRR05	LOMMS30523	1,000.00
APoyo BAJOs RECURsOs	X			X	A581 JOSE MARIA DE LA LUZ ADAN LOZANO MORENC	LOMMS30523HNLZRR05	LOMMS30523	1,000.00
APoyo BAJOs RECURsOs MARZO 2023	X			X	A581 JOSE MARIA DE LA LUZ ADAN LOZANO MORENC	LOMMS30523HNLZRR05	LOMMS30523	1,000.00
APoyo BAJOs RECURsOs ABRIl 2023	X			X	A581 JOSE MARIA DE LA LUZ ADAN LOZANO MORENC	LOMMS30523HNLZRR05	LOMMS30523	1,000.00
APoyo BAJOs RECURsOs MAYO 2023	X			X	A581 JOSE MARIA DE LA LUZ ADAN LOZANO MORENC	LOMMS30523HNLZRR05	LOMMS30523	1,000.00
APoyo CONAFE DIC 2022	X			X	C195 MARIA PAULA LOPEZ MEDRANO	LOMPO11001MNLPLD03	LOMPO11001	800.00
APoyo CONAFE ENERO 2023	X			X	C195 MARIA PAULA LOPEZ MEDRANO	LOMPO11001MNLPLD03	LOMPO11001	800.00
APoyo TRASLADO A MTY	X			X	C195 MARIA PAULA LOPEZ MEDRANO	LOMPO11001MNLPLD03	LOMPO11001	800.00
APoyo CONAFE MARZO 2023	X			X	C195 MARIA PAULA LOPEZ MEDRANO	LOMPO11001MNLPLD03	LOMPO11001	800.00
APoyo CONAFE ABRIl 2023	X			X	C195 MARIA PAULA LOPEZ MEDRANO	LOMPO11001MNLPLD03	LOMPO11001	800.00
APoyo CONAFE MAYO 2023	X			X	C195 MARIA PAULA LOPEZ MEDRANO	LOMPO11001MNLPLD03	LOMPO11001	800.00
APoyo ECONOMICo	X			X	C454 MA DEL ROSARIO MARROQUIN ALVAREZ	MAAR64224MNLRLZ06	MAAR64224	1,000.00
APoyo PARA MATERIAL DE CIRUGIA COLOSTOMA	X			X	C454 MA DEL ROSARIO MARROQUIN ALVAREZ	MAAR64224MNLRLZ06	MAAR64224	1,000.00
APoyo ECONOMICo	X			X	C458 ALMA ROSA MARINES BAZALDUA	MAAB48328MNLRLZ06	MAAB48328	10,000.00
APoyo PREPARACION MELGAS SIEMBRA GIRASOLES	X			X	C507 BRAYAN ROEL MARTINEZ HERNANDEZ	MAHB95217HNLRRH08	MAHB95217	3,300.00
PAGO SIEMBRA MELGAS LAGUNA DE SANCHEZ	X			X	C507 BRAYAN ROEL MARTINEZ HERNANDEZ	MAHB95217HNLRRH08	MAHB95217	3,300.00
APoyo PARA ASISTIR A TORNEO CACHIBOL	X			X	C416 MARIA GLORIA MARTINEZ MORENO	MARJ550421MSPRSS05	MARJ550421	2,000.00
APoyo BAJOs RECURsOs DIC 2022	X			X	A593 MARIA JOSEFINA MARTINEZ DE LA ROSA	MARJ550421MSPRSS05	MARJ550421	2,000.00
APoyo ECONOMICo BAJOs RECURsOs ENe 2023	X			X	A575 ELVA ANGELINA MARROQUIN SALAZAR	MASE450406MNLRL01	MASE450406	1,000.00
APoyo BAJOs RECURsOs DIC 2022	X			X	A575 ELVA ANGELINA MARROQUIN SALAZAR	MASE450406MNLRL01	MASE450406	1,000.00
APoyo ECONOMICo BAJOs RECURsOs ENe 2023	X			X	A575 ELVA ANGELINA MARROQUIN SALAZAR	MASE450406MNLRL01	MASE450406	1,000.00
APoyo BAJOs RECURsOs	X			X	A575 ELVA ANGELINA MARROQUIN SALAZAR	MASE450406MNLRL01	MASE450406	1,000.00
APoyo BAJOs RECURsOs MARZO 2023	X			X	A575 ELVA ANGELINA MARROQUIN SALAZAR	MASE450406MNLRL01	MASE450406	1,000.00
APoyo BAJOs RECURsOs ABRIl 2023	X			X	A575 ELVA ANGELINA MARROQUIN SALAZAR	MASE450406MNLRL01	MASE450406	1,000.00
APoyo BAJOs RECURsOs MAYO 2023	X			X	A575 ELVA ANGELINA MARROQUIN SALAZAR	MASE450406MNLRL01	MASE450406	1,000.00
APoyo CONAFE DIC 2022	X			X	C194 FRANCISCA NATALY MENDEZ OLVERA	MECF881019MNLRLR06	MECF881019	800.00
APoyo CONAFE ENERO 2023	X			X	C194 FRANCISCA NATALY MENDEZ OLVERA	MECF881019MNLRLR06	MECF881019	800.00
APoyo TRASLADO A MTY	X			X	C194 FRANCISCA NATALY MENDEZ OLVERA	MECF881019MNLRLR06	MECF881019	800.00
APoyo CONAFE MARZO 2023	X			X	C194 FRANCISCA NATALY MENDEZ OLVERA	MECF881019MNLRLR06	MECF881019	800.00
APoyo CONAFE ABRIl 2023	X			X	C194 FRANCISCA NATALY MENDEZ OLVERA	MECF881019MNLRLR06	MECF881019	800.00
APoyo CONAFE MAYO 2023	X			X	C194 FRANCISCA NATALY MENDEZ OLVERA	MECF881019MNLRLR06	MECF881019	800.00
APoyo ECONOMICo	X			X	C464 ALONDRA WETH MONTALVO ESPRONCEDA	MOGA670956MNLRLR06	MOGA670956	1,000.00
APoyo ECONOMICo	X			X	A579 ABDULIA JULIA MORENO GONZALEZ	MOGA670956MNLRLR06	MOGA670956	1,000.00
APoyo ECONOMICo BAJOs RECURsOs DIC 2022	X			X	A579 ABDULIA JULIA MORENO GONZALEZ	MOGA670956MNLRLR06	MOGA670956	1,000.00
APoyo BAJOs RECURsOs	X			X	A579 ABDULIA JULIA MORENO GONZALEZ	MOGA670956MNLRLR06	MOGA670956	1,000.00
APoyo BAJOs RECURsOs MARZO 2023	X			X	A579 ABDULIA JULIA MORENO GONZALEZ	MOGA670956MNLRLR06	MOGA670956	1,000.00
APoyo BAJOs RECURsOs ABRIl 2023	X			X	A579 ABDULIA JULIA MORENO GONZALEZ	MOGA670956MNLRLR06	MOGA670956	1,000.00
APoyo BAJOs RECURsOs MAYO 2023	X			X	A579 ABDULIA JULIA MORENO GONZALEZ	MOGA670956MNLRLR06	MOGA670956	1,000.00
APoyo PARA ASISTIR A TORNEO CACHIBOL	X			X	C412 SILVIA MONTELOINSO GARCIA	MOGSS50828MNLRLR05	MOGSS50828	1,000.00



Municipio de Santiago, Nuevo León
Montos Pagados por Ayudas y Subsidios
SEGUNDO INFORME DE GESTIÓN TRIMESTRAL 2023
Del 01 de Enero al 30 de Junio del 2023




Concepto	Subsidio	Ayuda Económica	Sector Social	Beneficiario	CURP	RFC	Monto Pagado
APYOYO ECONOMICO	X				MCRJ69404HHLRTR06	MCRJ694041	2,000.00
APYOYO PREPARACION MELGAS SIEMBRA GIRASOLES	X			C463 JEREMY ZAPATA MORALES REYES	OEPC711109H1YXR09	OEPC711109	3,300.00
PAGO SIEMBRA MELGAS LAGUNA DE SANICHEZ	X			C398 CARLOS HUMBERTO OTERVIDEZ PEÑA	OEPC711109H1YXR09	OEPC711109	3,300.00
APYOYO PREPARACION MELGAS SIEMBRA GIRASOLES	X			C310 FIDEL OTERVIDEZ PEÑA	OEPT736502H1YXD08	OEPT736502	3,300.00
PAGO SIEMBRA MELGAS LAGUNA DE SANICHEZ	X			C310 FIDEL OTERVIDEZ PEÑA	OEPT736502H1YXD08	OEPT736502	3,300.00
APYOYO BAJOS RECURSOS DIC 2022	X			A573 ANDREA LAURA PALOMO GUTIERREZ	PAGA630809H1LTD04	PAGA630809	500.00
APYOYO ECONOMICO BAJOS RECURSOS ENE 2023	X			A573 ANDREA LAURA PALOMO GUTIERREZ	PAGA630809H1LTD04	PAGA630809	500.00
APYOYO BAJOS RECURSOS	X			A573 ANDREA LAURA PALOMO GUTIERREZ	PAGA630809H1LTD04	PAGA630809	500.00
APYOYO BAJOS RECURSOS MARZO 2023	X			A573 ANDREA LAURA PALOMO GUTIERREZ	PAGA630809H1LTD04	PAGA630809	500.00
APYOYO BAJOS RECURSOS ABRIL 2023	X			A573 ANDREA LAURA PALOMO GUTIERREZ	PAGA630809H1LTD04	PAGA630809	500.00
APYOYO BAJOS RECURSOS MAYO 2023	X			A573 ANDREA LAURA PALOMO GUTIERREZ	PAGA630809H1LTD04	PAGA630809	500.00
APYOYO ECONOMICO A DEFORTISTA	X			C390 JANNETH MOHINI PEÑA BRAVO	PELJ04516HNLX8498	PELJ04516	10,000.00
APYOYO CONAFE ENERO 2023	X			C193 JAIRO DEL CARMEN PEREZ ESCOBAR	PELJ031002HCCR808	PELJ031002	800.00
APYOYO TRASLADO A MITY	X			C193 JAIRO DEL CARMEN PEREZ ESCOBAR	PELJ031002HCCR808	PELJ031002	800.00
APYOYO PARA COMPRA DE BOTON MICKY 20FR 2X2	X			C395 JESUS PEÑA MORENO	PEMJ071224HNLX8500	PEMJ071224	5,500.00
APYOYO PARA ASISTIR A TORNEO CACHIBOL	X			C148 GRACIELA QUINTANILLA DANTU	OUJC431123HNLX8605	OUJC431123	1,000.00
APYOYO CONAFE DIC 2022	X			RANR9602020MHLKCS01	RANR960202	800.00	
APYOYO CONAFE ENERO 2023	X			A598 GISELA YADHIRA RAMIREZ ROCHA	RANR9602020MHLKCS01	RANR960202	800.00
APYOYO CONAFE FEBRERO 2023	X			A599 GISELA YADHIRA RAMIREZ ROCHA	RANR9602020MHLKCS01	RANR960202	800.00
APYOYO MAESTROS SEP MARZO 2023	X			A599 GISELA YADHIRA RAMIREZ ROCHA	RANR9602020MHLKCS01	RANR960202	800.00
APYOYO MAESTROS SEP ABRIL 2023	X			A599 GISELA YADHIRA RAMIREZ ROCHA	RANR9602020MHLKCS01	RANR960202	800.00
APYOYO MAESTROS SEP MAYO 2023	X			A599 GISELA YADHIRA RAMIREZ ROCHA	RANR9602020MHLKCS01	RANR960202	800.00
APYOYO CONAFE DIC 2022	X			C187 LESLY CATALINA REYNA PEÑA	REPL040429HNLX8501	REPL040429	800.00
APYOYO CONAFE ENERO 2023	X			C187 LESLY CATALINA REYNA PEÑA	REPL040429HNLX8501	REPL040429	800.00
APYOYO TRASLADO A MITY	X			C140 IRINA YOLANDA REGALADO TAMEZ	REPL040429HNLX8501	REPL040429	800.00
APYOYO PARA ASISTIR A TORNEO CACHIBOL	X			C185 ALMA LUCILA REYNA VALDES	REPL040429HNLX8501	REPL040429	800.00
APYOYO CONAFE DIC 2022	X			C185 ALMA LUCILA REYNA VALDES	REPL040429HNLX8501	REPL040429	800.00
APYOYO CONAFE ENERO 2023	X			C185 ALMA LUCILA REYNA VALDES	REPL040429HNLX8501	REPL040429	800.00
APYOYO CONAFE FEBRERO 2023	X			C185 ALMA LUCILA REYNA VALDES	REPL040429HNLX8501	REPL040429	800.00
APYOYO CONAFE ABRIL 2023	X			C185 ALMA LUCILA REYNA VALDES	REPL040429HNLX8501	REPL040429	800.00
APYOYO CONAFE MAYO 2023	X			C458 JOSE DE LOS SANTOS RIVERA BRIONES	REPL040429HNLX8501	REPL040429	800.00
APYOYO ECONOMICO	X			C417 ZULEMA RODRIGUEZ ALMAGUER	RIBS870904H1YR007	RIBS870904	10,000.00
APYOYO PARA ASISTIR A TORNEO CACHIBOL	X			A594 GUADALUPE RODRIGUEZ GARCIA	ROGR400425HNLDRS01	ROGR400425	1,000.00
APYOYO BAJOS RECURSOS DIC 2022	X			A594 GUADALUPE RODRIGUEZ GARCIA	ROGR400425HNLDRS01	ROGR400425	1,000.00
APYOYO ECONOMICO BAJOS RECURSOS ENE 2023	X			A594 GUADALUPE RODRIGUEZ GARCIA	ROGR400425HNLDRS01	ROGR400425	1,000.00
APYOYO BAJOS RECURSOS	X			A594 GUADALUPE RODRIGUEZ GARCIA	ROGR400425HNLDRS01	ROGR400425	1,000.00
APYOYO BAJOS RECURSOS MARZO 2023	X			A594 GUADALUPE RODRIGUEZ GARCIA	ROGR400425HNLDRS01	ROGR400425	1,000.00
APYOYO BAJOS RECURSOS ABRIL 2023	X			A592 BLANCA ALICIA RODRIGUEZ BAÑEZ	ROB586022HNLDRS01	ROB586022	2,000.00
APYOYO BAJOS RECURSOS MAYO 2023	X			A592 BLANCA ALICIA RODRIGUEZ BAÑEZ	ROB586022HNLDRS01	ROB586022	2,000.00
APYOYO BAJOS RECURSOS DIC 2022	X			A592 BLANCA ALICIA RODRIGUEZ BAÑEZ	ROB586022HNLDRS01	ROB586022	2,000.00
APYOYO ECONOMICO BAJOS RECURSOS ENE 2023	X			A592 BLANCA ALICIA RODRIGUEZ BAÑEZ	ROB586022HNLDRS01	ROB586022	2,000.00
APYOYO BAJOS RECURSOS	X			A592 BLANCA ALICIA RODRIGUEZ BAÑEZ	ROB586022HNLDRS01	ROB586022	2,000.00
APYOYO BAJOS RECURSOS MARZO 2023	X			A592 BLANCA ALICIA RODRIGUEZ BAÑEZ	ROB586022HNLDRS01	ROB586022	2,000.00
APYOYO BAJOS RECURSOS ABRIL 2023	X			A592 BLANCA ALICIA RODRIGUEZ BAÑEZ	ROB586022HNLDRS01	ROB586022	2,000.00
APYOYO BAJOS RECURSOS MAYO 2023	X			A592 BLANCA ALICIA RODRIGUEZ BAÑEZ	ROB586022HNLDRS01	ROB586022	2,000.00
APYOYO ECONOMICO BAJOS RECURSOS ENE 2023	X			C130 CELSO HILARIO ROCIO MARTINEZ	ROML081102HNLDRS01	ROML081102	1,200.00
APYOYO BAJOS RECURSOS	X			C130 CELSO HILARIO ROCIO MARTINEZ	ROML081102HNLDRS01	ROML081102	1,200.00
APYOYO BAJOS RECURSOS MARZO 2023	X			C130 CELSO HILARIO ROCIO MARTINEZ	ROML081102HNLDRS01	ROML081102	1,200.00
APYOYO BAJOS RECURSOS ABRIL 2023	X			C130 CELSO HILARIO ROCIO MARTINEZ	ROML081102HNLDRS01	ROML081102	1,200.00
APYOYO BAJOS RECURSOS MAYO 2023	X			C130 CELSO HILARIO ROCIO MARTINEZ	ROML081102HNLDRS01	ROML081102	1,200.00
APYOYO ECONOMICO BAJOS RECURSOS ENE 2023	X			C130 CELSO HILARIO ROCIO MARTINEZ	ROML081102HNLDRS01	ROML081102	1,200.00
APYOYO BAJOS RECURSO	X			C130 CELSO HILARIO ROCIO MARTINEZ	ROML081102HNLDRS01	ROML081102	1,200.00
APYOYO BAJOS RECURSOS MARZO 2023	X			C130 CELSO HILARIO ROCIO MARTINEZ	ROML081102HNLDRS01	ROML081102	1,200.00
APYOYO BAJOS RECURSOS ABRIL 2023	X			C130 CELSO HILARIO ROCIO MARTINEZ	ROML081102HNLDRS01	ROML081102	1,200.00
APYOYO BAJOS RECURSOS MAYO 2023	X			C130 CELSO HILARIO ROCIO MARTINEZ	ROML081102HNLDRS01	ROML081102	1,200.00
APYOYO PARA CONTINUACION ESTUDIOS CONALEF	X			C398 IRINA RODRIGUEZ SANDOVAL	ROS6020505HNLDR07	ROS6020505	6,800.00



Municipio de Santiago, Nuevo León
 Montos Pagados por Ayudas y Subsidios
 SEGUNDO INFORME DE GESTION TRIMESTRAL 2023
 Del 01 de Enero al 30 de Junio del 2023



Concepto	Subsidio	Ayuda	Sector		Beneficiario	CURP	RFC	Monto Pagado
			Económico	Social				
APOYO ECONOMICO	X	X	X	X	C-56 DLORES RODRIGUEZ TAMEZ	ROT560304MNLDM00	ROT560304	1,000.00
APOYO PARA ASISTIR A TORNEO CACHIBOL	X	X	X	X	C-15 ANA VERONICA RUIZ CANCHOLA	RUCAS2727MJCZNN07	RUCAS2727	1,000.00
APOYO PREPARACION MELGAS SIEMBRA GIRASOLES	X	X	X	X	SAC1720418ANLNIT00	SAC172041	SAC172041	2,200.00
PAGO SIEMBRA MELGAS LAGUNA DE SANCHEZ	X	X	X	X	SAC1720418ANLNIT00	SAC172041	SAC172041	2,200.00
APOYO PARA ASISTIR A TORNEO CACHIBOL	X	X	X	X	SAC1720418ANLNIT00	SAC172041	SAC172041	1,300.00
APOYO CONAFE DIC 2022	X	X	X	X	SAPMS0520MDFLDG00	SAPMS0520	SAPMS0520	600.00
APOYO CONAFE ENERO 2023	X	X	X	X	SAPMS0520MDFLDG00	SAPMS0520	SAPMS0520	600.00
APOYO BAJOS RECURSOS	X	X	X	X	SAPMS0520MDFLDG00	SAPMS0520	SAPMS0520	600.00
APOYO MAESTROS SEP MARZO 2023	X	X	X	X	SAPMS0520MDFLDG00	SAPMS0520	SAPMS0520	600.00
APOYO MAESTROS SEP ABRIL 2023	X	X	X	X	SAPMS0520MDFLDG00	SAPMS0520	SAPMS0520	600.00
APOYO MAESTROS SEP MAYO 2023	X	X	X	X	SAPMS0520MDFLDG00	SAPMS0520	SAPMS0520	600.00
APOYO PARA GASTOS DE AMPATER PRIMERA FUEZA BEIS	X	X	X	X	SAPMS0520MDFLDG00	SAPMS0520	SAPMS0520	10,000.00
APOYO PREPARACION MELGAS SIEMBRA GIRASOLES	X	X	X	X	SAS5E2119P4NL004	SAS5E2119	SAS5E2119	3,300.00
PAGO SIEMBRA MELGAS LAGUNA DE SANCHEZ	X	X	X	X	SASN701120MNLNCR16	SASN701125	SASN701125	3,300.00
APOYO CONAFE DIC 2022	X	X	X	X	SASN701120MNLNCR16	SASN701125	SASN701125	800.00
APOYO CONAFE ENERO 2023	X	X	X	X	SATL070706MNLNRC03	SATL070706	SATL070706	800.00
APOYO TRASLADO A MTY	X	X	X	X	SATL070706MNLNRC03	SATL070706	SATL070706	800.00
APOYO CONAFE MARZO 2023	X	X	X	X	SATL070706MNLNRC03	SATL070706	SATL070706	800.00
APOYO CONAFE ABRIL 2023	X	X	X	X	SATL070706MNLNRC03	SATL070706	SATL070706	800.00
APOYO CONAFE MAYO 2023	X	X	X	X	SATL070706MNLNRC03	SATL070706	SATL070706	800.00
APOYO CONAFE DIC 2022	X	X	X	X	SATL070706MNLNRC03	SATL070706	SATL070706	800.00
APOYO CONAFE ENERO 2023	X	X	X	X	SATL070706MNLNRC03	SATL070706	SATL070706	800.00
APOYO TRASLADO A MTY	X	X	X	X	SATL070706MNLNRC03	SATL070706	SATL070706	800.00
APOYO BAJOS RECURSOS	X	X	X	X	SATL070706MNLNRC03	SATL070706	SATL070706	800.00
APOYO ECONOMICO BAJOS RECURSOS FEB 2023	X	X	X	X	SATL070706MNLNRC03	SATL070706	SATL070706	1,000.00
APOYO BAJOS RECURSOS	X	X	X	X	SATL070706MNLNRC03	SATL070706	SATL070706	1,000.00
APOYO BAJOS RECURSOS	X	X	X	X	SATL070706MNLNRC03	SATL070706	SATL070706	1,000.00
APOYO BAJOS RECURSOS MARZO 2023	X	X	X	X	SATL070706MNLNRC03	SATL070706	SATL070706	1,000.00
APOYO BAJOS RECURSOS MAYO 2023	X	X	X	X	SATL070706MNLNRC03	SATL070706	SATL070706	1,000.00
APOYO BAJOS RECURSOS ABRIL 2023	X	X	X	X	SATL070706MNLNRC03	SATL070706	SATL070706	1,000.00
APOYO BAJOS RECURSOS DIC 2022	X	X	X	X	SATL070706MNLNRC03	SATL070706	SATL070706	1,000.00
APOYO ECONOMICO BAJOS RECURSOS ENE 2023	X	X	X	X	SATL070706MNLNRC03	SATL070706	SATL070706	500.00
APOYO BAJOS RECURSOS	X	X	X	X	SATL070706MNLNRC03	SATL070706	SATL070706	500.00
APOYO BAJOS RECURSOS MARZO 2023	X	X	X	X	SATL070706MNLNRC03	SATL070706	SATL070706	500.00
APOYO BAJOS RECURSOS ABRIL 2023	X	X	X	X	SATL070706MNLNRC03	SATL070706	SATL070706	500.00
APOYO BAJOS RECURSOS MAYO 2023	X	X	X	X	SATL070706MNLNRC03	SATL070706	SATL070706	500.00
APOYO PARA ATLETAS DE VELA	X	X	X	X	SATL070706MNLNRC03	SATL070706	SATL070706	500.00
APOYO ECONOMICO	X	X	X	X	SATL070706MNLNRC03	SATL070706	SATL070706	10,000.00
APOYO CONAFE DIC 2022	X	X	X	X	SATL070706MNLNRC03	SATL070706	SATL070706	5,000.00
APOYO CONAFE ENERO 2023	X	X	X	X	SATL070706MNLNRC03	SATL070706	SATL070706	2,000.00
APOYO TRASLADO A MTY	X	X	X	X	SATL070706MNLNRC03	SATL070706	SATL070706	600.00
APOYO CONAFE MARZO 2023	X	X	X	X	SATL070706MNLNRC03	SATL070706	SATL070706	600.00
APOYO CONAFE ABRIL 2023	X	X	X	X	SATL070706MNLNRC03	SATL070706	SATL070706	600.00
APOYO CONAFE MAYO 2023	X	X	X	X	SATL070706MNLNRC03	SATL070706	SATL070706	600.00
APOYO ECONOMICO	X	X	X	X	SATL070706MNLNRC03	SATL070706	SATL070706	2,000.00
APOYO MAESTROS SEP ABRIL 2023	X	X	X	X	SATL070706MNLNRC03	SATL070706	SATL070706	800.00
APOYO MAESTROS SEP MAYO 2023	X	X	X	X	SATL070706MNLNRC03	SATL070706	SATL070706	800.00
APOYO CONAFE DIC 2022	X	X	X	X	SATL070706MNLNRC03	SATL070706	SATL070706	800.00
APOYO CONAFE ENERO 2023	X	X	X	X	SATL070706MNLNRC03	SATL070706	SATL070706	800.00
APOYO TRASLADO A MTY	X	X	X	X	SATL070706MNLNRC03	SATL070706	SATL070706	800.00
APOYO CONAFE MARZO 2023	X	X	X	X	SATL070706MNLNRC03	SATL070706	SATL070706	800.00
APOYO CONAFE ABRIL 2023	X	X	X	X	SATL070706MNLNRC03	SATL070706	SATL070706	800.00
APOYO CONAFE MAYO 2023	X	X	X	X	SATL070706MNLNRC03	SATL070706	SATL070706	800.00
APOYO PREPARACION MELGAS SIEMBRA GIRASOLES	X	X	X	X	SATL070706MNLNRC03	SATL070706	SATL070706	3,300.00
PAGO SIEMBRA MELGAS LAGUNA DE SANCHEZ	X	X	X	X	SATL070706MNLNRC03	SATL070706	SATL070706	3,300.00



Gobierno de Santiago

Informe sobre Pasivos Contingentes




Gobierno
de Santiago

OFICIO NO. CJ/246/2023.

C. FRANCISCO JAVIER ALMAGUER TAMEZ.
TESORERO MUNICIPAL DE SANTIAGO, NUEVO LEÓN.
PRESENTE. -

Por medio del presente escrito reciba un cordial saludo y a su vez realizo contestación a su oficio número SFTM-1541/2023 de fecha 19 de julio del presente año, mediante el cual solicita a esta Consejería Jurídica a mi cargo el listado de los juicios en contra del Municipio en los que probablemente exista una afectación al erario municipal; en efecto, mediante el documento que se acompaña al presente, allego el listado de asuntos con la información antes solicitada.

ATENTAMENTE



LIC. ERICK RAFAEL BARBOSA ALANÍS.
CONSEJERO JURÍDICO.

19 JUL 2023

3:10



Santiago. *vida y orden*



1

ADMINISTRATIVO					
EXPEDIENTE	SALA	ACTOR	DEMANDADO	IMPACTO ECONOMICO	ESTADO PROCESAL
18/2022	3a	David Amione Elizondo	Oficial de Tránsito "H. Gómez con número de policía de tránsito 3386"	La devolución del pago por concepto de infracción de tránsito con boleta 17320 por la cantidad de \$26,886.00 // La devolución del pago de una multa administrativa con número de recibo provisional 5588 por la cantidad de \$1,500.00	en tramite
222/2022	3a	Angel de Jesús Ortiz Barba	Oficial de Tránsito; Síndico Segundo	La devolución del pago por concepto de infracción de tránsito por la cantidad de \$5,825.00	en tramite
246/2022	3a	Marla Karina Sanchez Rivera	Síndico Segundo; Tránsito que emitió la boleta de infracción	La devolución del pago por concepto de infracción de tránsito por la cantidad de \$17,924.00 y por grúa y corralón \$1,972.00	en tramite
406/2022	3a	Eliud Robrto Mejía Puente	Dirección de Tránsito, Oficial de Tránsito y Síndico Segundo	La devolución del pago por concepto de infracción de tránsito por la cantidad de \$17,924.00 y por grúa y corralón \$1,444.80	en tramite
547/2022	3a	Gerardo Mendoza Bocanegra	Síndico Segundo; Tránsito que emitió la boleta de infracción	La devolución del pago por concepto de infracción de tránsito por la cantidad de \$19,244.00 y por grúa y corralón \$1,583.40	en tramite
553/2022	3a	Jose Varela Guzman	Síndico Segundo; Tránsito que emitió la boleta de infracción	La no recaudación de la boleta de infracción 25054	en tramite
619/2022	3a	Jorge Armando Cardenas Tijerina	Síndico Segundo; Tránsito que emitió la boleta de infracción	La devolución del pago por concepto de infracción de tránsito por la cantidad de \$9,622.00 y por grúa y corralón \$1,497.00	en tramite
650/2022	3a	Arturo Hinojosa Palacios	Síndico Segundo; Tránsito que emitió la boleta de infracción	La devolución del pago por concepto de infracción de tránsito por la cantidad de \$19,244.00	en tramite
621/2022	3a	Veronica Lorena Quintana Cantú	Síndico Segundo; Tránsito que emitió la boleta de infracción	La devolución del pago por concepto de infracción de tránsito por la cantidad de \$19,244.00	en tramite

701/2022	3a	Francisco Javier Peña Moreno	Sindico Segundo; Transito que emitio la boleta de infracción	La devolución del pago por concepto de infracción de tránsito por la cantidad de \$9,622.00 y por grúa y corralón \$1,496.40	en tramite
815/2022	3a	Gestiones Dinamicas Baalbek S.A. de C.V.	Sindico Segundo; Transito que emitio la boleta de infracción	La devolución del pago por concepto de infracción de tránsito por la cantidad de \$19,244.00	en tramite
796/2022	1a	Alfredo Saucedo Castillo y Miriam Yadira Villagran	Síndico Segundo; Secretario de Finanzas y Tesorero	La devolución del pago por concepto de I.S.A.I por la cantidad de \$145,000.00	en tramite
824/2022	3a	Edgar Orlando Orozco Ramos	Sindico Segundo; Transito que emitio la boleta de infracción	La devolución del pago por concepto de infracción de tránsito por la cantidad de \$4,811.00 y por grúa y corralón \$1,496.40	en tramite
563/2022	3a	Ericko Torres Morales	Sindico Segundo; Transito que emitio la boleta de infracción	por grúa y corralón \$1,671.00	en tramite
971/2022	3a	Sergio Simon Navarro Yzabal	Sindico Segundo; Transito que emitio la boleta de infracción	La devolución del pago por concepto de infracción de tránsito por la cantidad de \$19,244.00 y por grúa y corralón \$1,497.00	en tramite
972/2022	3a	Jonathan Mauricio Ramírez Aguilar	Sindico Segundo; Transito que emitio la boleta de infracción	La devolución del pago por concepto de infracción de tránsito por la cantidad de \$4,811.00 y por grúa y corralón \$1,497.00	en tramite
1322/2022	2a	Rosa María Alanis Salazar	Secretaria de Desarrollo Urbano; Sindico Segundo, Presidente Municipal; Tesorero; Notificadores	La no recaudacion de 8000 cuotas por concepto de multa por colocar un porton el Los Aguirres	en tramite
1321/2022	1a	Desarrollos Ferher S.A. de C.V.	Secretaría de Finanzas y Tesorería Municipal	Devolucion de ISAI \$109,500.00	en tramite
2015/2022	3a	CADECO S.A. DE C.V.	Sindico Segundo; Transito que emitio la boleta de infracción	La devolución del pago por concepto de infracción de tránsito por la cantidad de \$1,443.00	en tramite
2243/2022	3a	Milton Adrian del Angel Rodriguez	Sindico Segundo; Transito que emitio la boleta de infracción	La devolución del pago por concepto de infracción de tránsito por la cantidad de \$19,244.00 y \$1,924.00	en tramite

1236/2021	1a	Juana Guadalupe Moreno Garcia	Secretaría de Sustentabilidad Urbana y Ambiental: Sindico Segundo	Juicio de nulidad para no realizar el pago de \$182,534.28 por multa al permiso de construccion con construccion excedente	en tramite
126/2019	4a	Mario Alberto Ramos Loera	Secretario de Seguridad Pública; Asuntos Internos, Presidente Municipal, Sindico Segundo	\$190,578.00	en tramite

AMPARO

EXPEDIENTE	JUZGADO	QUEJOSO	AUTORIDAD RESPONSABLE	IMPACTO ECONOMICO	ESTADO PROCESAL
441/2022	3ro administrativo	Banco INVEX	Secretaría de Desarrollo Urbano; Director General de Control Urbano; Secretario de Finanzas y Tesorero; Director de Ingresos	devolucion del pago de \$125,274.02 con el recibo foliado 010300004693	en tramite
1132/2022	3ro administrativo	Jose Guadalupe Ambros Valente	Presidente; Secretario de Seguridad Pública; Municipio	indemnizacion constitucional que comprende 3 meses de salario, más prestaciones laborales	en tramite
1735/2022	2do administrativo	Victor Manuel Diaz Manjarrez	Director de Recaudacion Inmobiliaria	Amparo vs cobro de credito fiscal por la cantidad de \$24,623,00	en tramite
1219/2020	3ro administrativo	Carlos de la Garza Garza	Ayuntamiento, Secretaría de Finanzas y Tesorería; Direccion de Ingresos; Presidente Municipal.	Amparo vs el cobro del impuesto predial. Cantidad a devolver de \$468.00	en tramite

LABORAL

EXPEDIENTE	JUNTA O TRIBUNAL	ACTOR	DEMANDADO	IMPACTO ECONOMICO	ESTADO PROCESAL
P-(1/53/21)	Tribunal de Arbitraje	Araceli Hernandez Esparza	Municipio de Santiago	indemnizacion constitucional que comprende 3 meses de salario, más prestaciones laborales	En espera de dictado de sentencia

PRESIDENTE MUNICIPAL

 LIC. DAVID DE LA PEÑA MARROQUIN



GOBIERNO MUNICIPAL
 DE SANTIAGO, N. L.

TESORERO MUNICIPAL

 C. FRANCISCO JAVIER ALMAGUER TAMEZ

SINDICO PRIMERO

 LIC. ANA LUCÍA ESPRONCEL