



Periódico Oficial

GOBIERNO CONSTITUCIONAL DEL ESTADO LIBRE Y SOBERANO DE NUEVO LEÓN



Monterrey, Nuevo León - Miércoles - 31 de Enero de 2024

Índice Sección Tercera

 AYUNTAMIENTOS

TOMO CLXI
NÚMERO
14 III

Registrado como artículo de segunda clase el 18 de septiembre de 1903

Publicaciones ordinarias: **Lunes, Miércoles y Viernes**

Sumario



AYUNTAMIENTOS.

▪ R. AYUNTAMIENTO DEL MUNICIPIO DE SANTIAGO, NUEVO LEÓN.

CUARTA MODIFICACIÓN AL PRESUPUESTO DE EGRESOS PARA EL EJERCICIO FISCAL 2023.	3-16
CUARTO INFORME TRIMESTRAL 2023.	17-156



Periódico Oficial
GOBIERNO CONSTITUCIONAL DEL ESTADO LIBRE Y SOBERANO DE NUEVO LEÓN





Gobierno de Santiago

CUARTA MODIFICACION DEL PRESUPUESTO DE EGRESOS 2023





Gobierno
de Santiago

MUNICIPIO DE SANTIAGO N.L.
SEGUNDA MODIFICACIÓN AL PRESUPUESTO DE
EGRESOS PARA EL EJERCICIO 2023

FUNDAMENTO LEGAL

CONSTITUCIÓN POLÍTICA DEL ESTADO DE NUEVO LEÓN

ARTÍCULO 128.- Tercer párrafo

Los Presupuestos de Egresos de los Municipios serán aprobados por los Ayuntamientos con base en sus ingresos disponibles. Asimismo, podrán autorizar en dichos presupuestos, las erogaciones plurianuales para aquellos proyectos de inversión en infraestructura que se determinen por el propio Ayuntamiento, encontrándose entre ellas las que se realicen bajo la modalidad de Proyecto de Prestación de Servicios, las erogaciones correspondientes deberán incluirse en los subsecuentes Presupuestos de Egresos. Los recursos de la Hacienda Municipal serán ejercidos en forma directa por los Gobiernos Municipales; el ejercicio de los recursos se hará con eficiencia, eficacia, economía, transparencia y honradez para satisfacer los objetivos a los que estén destinados.

LEY DE GOBIERNO MUNICIPAL DEL ESTADO DE NUEVO LEÓN. TITULO SEGUNDO DEL AYUNTAMIENTO Y SU FUNCIONAMIENTO

CAPÍTULO V DE LAS ATRIBUCIONES DEL AYUNTAMIENTO

ARTÍCULO 33.- El Ayuntamiento tendrá las siguientes facultades y obligaciones:

III. En materia de Hacienda Pública Municipal:

c) Presentar con oportunidad, y en su caso aprobar el presupuesto anual de egresos, que deberá establecer las partidas anuales y plurianuales, consideradas en relación con el Plan Municipal de Desarrollo, y la difusión de estos a más tardar, el 31 de diciembre de cada año;

Secretaría de Finanzas y Tesorería

Calle Mina 224 Col Santa Rosalía Santiago N. L.





Gobierno
de Santiago

MUNICIPIO DE SANTIAGO N.L.
SEGUNDA MODIFICACIÓN AL PRESUPUESTO DE
EGRESOS PARA EL EJERCICIO 2023

d) Establecer los criterios para la administración de la Hacienda Pública Municipal y vigilar la aplicación del presupuesto de egresos.

CAPITULO XII
DE LA DIFUSION DE LOS ACTOS DEL AYUNTAMIENTO

ARTÍCULO 66.- Requieren de Publicación en la Gaceta Municipal o en el Periódico Oficial del Estado, los siguientes actos:

IV.-La aprobación de los presupuestos anuales de egresos, los que deberán establecer sus paridas anuales y plurianuales, consideradas en relación con el Plan Municipal de Desarrollo, así como las modificaciones a esta

TITULO NOVENO
DEL PATRIMONIO MUNICIPAL
CAPITULO III
DE LOS PRESUPUESTOS DE EGRESOS

ARTÍCULO 181.- Los Presupuestos de Egresos regularán el Gasto Público Municipal y se formularán con apoyo en Programas que señalen objetivos, metas y unidades responsables de su ejecución, detallando las asignaciones presupuestarias a nivel de partidas en términos de lo establecido en la Ley General de Contabilidad Gubernamental y la normatividad aplicable, incluyendo la calendarización de sus ejercicios.

A más tardar el día 31 de diciembre del año que antecede al ejercicio de su Presupuesto de Egresos, el Ayuntamiento deberá difundir un resumen del mismo. Asimismo, las modificaciones al Presupuesto de Egresos que autorice el Ayuntamiento, deberán difundirse, dentro de los quince días naturales siguientes a la fecha del acuerdo respectivo.

Secretaría de Finanzas y Tesorería
Calle Mina 224 Col Santa Rosalía Santiago N. L.

Página 3





Gobierno
de Santiago

MUNICIPIO DE SANTIAGO N.L.
CUARTA MODIFICACIÓN AL PRESUPUESTO DE
EGRESOS PARA EL EJERCICIO 2023

Santiago Nuevo León a 23 de enero 2024

Oficio No. OEA / 054 /2024

Referencia SFTM/1972 /2024

H. AYUNTAMIENTO

SANTIAGO NUEVO LEÓN

En atención a lo dispuesto por el artículo 33 Fracción III de la Ley de Gobierno Municipal se pone a consideración del Republicano Ayuntamiento la Cuarta modificación del Presupuesto de Egresos 2023 en la forma siguiente:

	Presupuesto	PRIMERA MODIFICACIÓN 2023	PRESUPUESTO MODIFICADO	SEGUNDA MODIFICACIÓN 2023	PRESUPUESTO MODIFICADO	TERCERA MODIFICACIÓN 2023	PRESUPUESTO MODIFICADO 2023	CUARTA MODIFICACIÓN 2023	PRESUPUESTO MODIFICADO 2023
RECURSOS PROPIOS	312,176,470.00		312,176,470.00		312,176,470.00	26,506,669.00	338,683,139.00	2,691,238.82	354,615,542.00
PARTICIPACIONES FEDERALES									
PARTICIPACIONES RAMO 28	155,418,420.00		155,418,420.00		155,418,420.00	25,476,080.38	180,894,500.38	3,989,977.51	184,884,477.89
APORTACIONES FEDERALES 2023									
INFRAESTRUCTURA MUNICIPAL	9,767,380.00	832,583.43	10,599,963.43		10,599,963.43	239,831.10	10,839,794.53	73,378.57	10,912,553.10
FORTALECIMIENTO MUNICIPAL	36,915,660.04	5,874,385.00	42,590,045.04		42,590,045.04	184,795.06	42,754,840.10	36,005.94	42,790,846.04
CONAFOR		969,061.50	969,061.50		969,061.50	107,873.50	1,076,935.00	-	1,076,935.00
TOTAL DE APORTACIONES FEDERALES	46,683,040.04	7,476,009.93	54,159,049.97		54,159,049.97	512,099.66	54,671,149.63	109,384.51	54,780,534.14
PARTICIPACIONES ESTATALES									
FONDO DE INVERSION Y SEGURIDAD (PROVISIONES ECONOMICAS)	48,000,000.00	22,402,027.38	70,402,027.38		70,402,027.38	23,573,279.03	93,975,306.41	-	93,975,306.41
FONDO PARA DEFENSORIAS		472,389.00	472,389.00		472,389.00	-	472,389.00	-	472,389.00
FONDO ESTATAL PARA EL IMPULSO DE LAS CULTURAS		75,000.00	75,000.00		75,000.00	-	75,000.00	-	75,000.00
ULTRACRECIMIENTO	10,288,874.00	1,254,072.00	11,542,946.00		11,542,946.00	258,702.02	11,801,648.02	552,911.92	12,354,259.94
FONDO PARA DESARROLLO MUNICIPAL	12,346,130.00	1,564,364.00	13,910,494.00		13,910,494.00	-	13,910,494.00	-	13,910,494.00
FONDO DE SEGURIDAD MUNICIPAL	7,328,013.00		7,328,013.00		7,328,013.00	1,089,364.66	8,417,377.66	459,445.21	8,876,842.87
3% SOBRE IMPUESTOS DE NOMINA	6,110,000.00		6,110,000.00		6,110,000.00	692,257.00	6,802,257.00	-	6,802,257.00
FONDOS DESCENTRALIZADOS	13,051,325.00		13,051,325.00		13,051,325.00	-	13,051,325.00	1,548,050.99	14,599,375.99
TOTAL PARTICIPACIONES ESTATALES	97,124,142.00	25,767,852.38	122,891,994.38		122,891,994.38	25,613,622.71	148,505,617.09	2,560,408.12	151,066,025.21

Secretaría de Finanzas y Tesorería

Calle Mina 224 Col Santa Rosalía Santiago N. L.





MUNICIPIO DE SANTIAGO N.L.
CUARTA MODIFICACIÓN AL PRESUPUESTO DE
EGRESOS PARA EL EJERCICIO 2023

ANTICIPO A PROVEEDORES DEL EJERCICIO 2022				5,478,311.53	5,478,311.53		5,478,311.53	-	5,478,311.53
REMANENTES DE BANCOS DEL EJERCICIO 2022									
RECURSOS FEDERALES				9,422,384.31	9,422,384.31		9,422,384.31		9,422,384.31
RECURSOS FEDERALES (CONAFOR)				102,833.46	102,833.46		102,833.46		102,833.46
RECURSOS ESTATALES				18,334,171.33	18,334,171.33		18,334,171.33		18,334,171.33
RECURSOS PROPIOS				5,581,043.59	5,581,043.59		5,581,043.59		5,581,043.59
TOTAL REMANENTE EN BANCOS				33,440,432.69	33,440,432.69		33,440,432.69		33,440,432.69
TOTAL DE PRESUPUESTO	611,402,072.04	33,243,862.31	644,645,934.35	38,918,744.22	683,564,678.57	78,108,471.75	761,673,150.32	9,351,006.98	771,024,157.28

VER DETALLE PRESUPUESTO MODIFICADO ANEXO 1.

Al pasar de \$ 611,402,072.04 a \$ 771,024,157.28 tenemos una variación presupuestal del orden del 26.11% aproximadamente, con relación al Presupuesto presentado y aprobado por el Republicano Ayuntamiento con fecha 14 de diciembre de 2022.

Hacemos de su conocimiento que la ampliación al presupuesto de egresos 2023 deriva de los remanentes de bancos de ejercicios anteriores y de los anticipos a contratistas del ejercicio 2022, los cuales se amortizan presupuestalmente en el ejercicio 2023 así como los excedentes de participaciones.

Con lo anteriormente expuesto considero adecuado dar por concluida esta exposición, no sin antes solicitar su anuencia para la aprobación de la Cuarta modificación presupuestal de los Egresos de 2023.

~~Atentamente~~

~~C. Francisco Javier Almaguer Tamez
 Secretaria de Finanzas y Tesorero Municipal~~



Secretaría de Finanzas y Tesorería

Calle Mina 224 Col Santa Rosalía Santiago N. L.





Municipio de Santiago, N.L.
Estado Analítico del Ejercicio del Presupuesto de Egresos
Clasificación por Tipo de Gasto
 Del 01 de Enero al 31 de Diciembre del 2023



Gobierno de Santiago

Concepto	E G R E S O S		
	Aprobado	Ampliaciones/ (Reducciones)	Modificado
	1	2	3 = (1 + 2)
TOTAL GENERAL	611,402,072.00	159,622,085.28	771,024,157.28
01 Gasto Corriente	456,422,392.57	92,376,154.58	548,798,547.15
02 Gasto de Capital	131,709,255.65	62,151,618.42	193,860,874.07
03 Amortización de la deuda y disminución de pasivos	866,869.41	78,806.31	945,675.72
04 Pensiones y Jubilaciones	22,403,554.37	5,015,505.97	27,419,060.34
05 Participaciones	0.00	0.00	0.00
09 No Presupuestales	0.00	0.00	0.00

Lic. David de la Peña Marroquín
 Presidente Municipal

C. Francisco Javier Almaguer Tamez
 Tesorero Municipal

Lic. Ana Lucia Espronceda Tamez
 Síndico Primero



GOBIERNO MUNICIPAL DE SAN TIAGO N.L.



Municipio de Santiago, N.L.
Estado Analítico del Ejercicio del Presupuesto de Egresos
Clasificación por Objeto del Gasto
 Del 01 de Enero al 31 de Diciembre del 2023



Concepto	E G R E S O S		
	Aprobado	Ampliaciones/ (Reducciones)	Modificado
	1	2	3 = (1 + 2)
TOTAL GENERAL	611,402,072.00	159,622,085.28	771,024,157.28
1000 Servicios Personales	221,686,357.09	42,652,919.59	266,338,276.68
1100 Remuneraciones al Personal de Carácter Permanente	84,317,334.16	17,575,969.75	101,893,303.91
1200 Remuneraciones al Personal de Carácter Transitorio	5,292,256.78	2,149,984.65	7,442,241.43
1300 Remuneraciones Adicionales y Especiales	34,071,448.34	4,230,504.81	38,301,953.15
1400 Seguridad Social	1,041,109.77	-441,580.60	599,529.17
1500 Otras Prestaciones Sociales y Económicas	97,882,166.68	19,070,283.02	116,952,449.70
1600 Provisiones	0.00	0.00	0.00
1700 Pago de Estímulos a Servidores Públicos	1,081,041.36	67,757.96	1,148,799.32
2000 Materiales y Suministros	95,279,855.67	-8,204,507.06	87,075,348.61
2100 Materiales de Administración, Emisión de Documentos y Artículos Oficiales	5,161,954.32	5,326,505.49	10,488,459.81
2200 Alimentos y Utensilios	12,754,418.45	-7,995,236.32	4,759,182.13
2300 Materias Primas y Materiales de Producción y Comercialización	3,600,000.00	-1,496,920.00	2,103,080.00
2400 Materiales y Artículos de Construcción y de Reparación	15,216,072.41	2,155,308.98	17,371,381.39
2500 Productos Químicos, Farmacéuticos y de Laboratorio	29,428,182.96	173,064.97	457,927.16
2600 Combustibles, Lubricantes y Aditivos	284,862.19	2,197,667.97	31,625,850.93
2700 Vestuario, Blancos, Prendas de Protección y Artículos Deportivos	9,884,866.69	-2,061,573.35	7,823,393.34
2800 Materiales y Suministros para Seguridad	3,143,200.97	-3,123,480.97	19,720.00
2900 Herramientas, Refacciones y Accesorios Menores	15,806,197.68	-3,379,843.53	12,426,353.85
3000 Servicios Generales	112,893,389.53	38,857,443.84	151,750,833.37
3100 Servicios Básicos	23,588,157.53	-1,984,270.83	21,603,886.70
3200 Servicios de Arrendamiento	10,967,353.76	9,420,439.57	20,387,793.33
3300 Servicios Profesionales, Científicos, Técnicos y Otros Servicios	15,386,497.82	3,310,912.62	18,677,410.44
3400 Servicios Financieros, Bancarios y Comerciales	4,150,391.16	5,208,622.63	9,359,013.79
3500 Servicios de Instalación, Reparación, Mantenimiento y Conservación	29,362,685.57	-2,345,986.62	27,016,688.95
3600 Servicios de Comunicación Social y Publicidad	3,235,567.00	8,636,606.25	11,872,193.25
3700 Servicios de Traslado y Viáticos	686,592.80	233,051.28	921,644.08
3800 Servicios Oficiales	17,116,866.89	15,870,597.82	32,987,464.71
3900 Otros Servicios Generales	8,417,257.00	507,481.12	8,924,738.12
4000 Transferencias, Asignaciones, Subsidios y Otras Ayudas	46,845,141.23	19,742,715.99	66,387,857.28



Municipio de Santiago, N.L.
Estado Analítico del Ejercicio del Presupuesto de Egresos
 Clasificación por Objeto del Gasto
 Del 01 de Enero al 31 de Diciembre del 2023



Gobierno de Santiago

NOR 01_09_002

Concepto	E G R E S O S		
	Aprobado	Ampliaciones/ (Reducciones)	Modificado
	1	2	3 = (1 + 2)
4100 Transferencias Internas y Asignaciones al Sector Público	0.00	0.00	0.00
4200 Transferencias al Resto del Sector Público	0.00	0.00	0.00
4300 Subsidios y Subvenciones	24,241,586.92	14,727,210.02	38,968,796.94
4400 Ayudas Sociales	22,403,554.37	5,015,505.97	27,419,060.34
4500 Pensiones y Jubilaciones	0.00	0.00	0.00
4600 Inversiones en Fideicomisos, Mandatos y Otros Análogos Fideicomiso de Desastres Naturales (Informal)	0.00	0.00	0.00
4700 Transferencias a la Seguridad Social	0.00	0.00	0.00
4800 Donativos	0.00	0.00	0.00
4900 Transferencias al Exterior	46,526,378.00	349,772.43	46,876,150.43
5000 Bienes Muebles, Inmuebles e Intangibles	10,944,000.00	-7,603,358.00	3,340,642.00
5100 Mobiliario y Equipo de Administración	235,500.00	6,144.24	241,644.24
5200 Mobiliario y Equipo Educativo y Recreativo	600,000.00	-547,860.32	52,139.68
5300 Equipo e Instrumental Médico y de Laboratorio	22,310,000.00	6,041,994.94	28,351,994.94
5400 Vehículos y Equipo de Transporte	2,275,000.00	-1,533,217.02	741,782.98
5500 Equipo de Defensa y Seguridad	1,640,000.00	8,217,300.93	9,857,300.93
5600 Maquinaria, Otros Equipos y Herramientas	0.00	0.00	0.00
5700 Activos Biológicos	0.00	0.00	0.00
5800 Bienes Inmuebles	8,522,478.00	-4,930,777.20	3,591,700.80
5900 Activos Intangibles	11,288,674.00	140,708,412.80	151,997,086.80
6000 Inversión Pública	11,288,674.00	123,187,525.25	134,476,199.25
6100 Obra Pública en Bienes de Dominio Público	0.00	17,520,887.55	17,520,887.55
6200 Obra Pública en Bienes Propios	0.00	0.00	0.00
6300 Proyectos Productivos y Acciones de Fomento	73,393,603.65	-73,393,603.65	0.00
7000 Inversiones Financieras y Otras Provisiones	0.00	0.00	0.00
7100 Inversiones para el Fomento de Actividades Productivas	0.00	0.00	0.00
7200 Acciones y Participaciones de Capital	0.00	0.00	0.00
7300 Compra de Títulos y Valores	0.00	0.00	0.00
7400 Concesión de Préstamos	0.00	0.00	0.00
7500 Inversiones en Fideicomisos, Mandatos y Otros Análogos	0.00	0.00	0.00



Municipio de Santiago, N.L.
Estado Analítico del Ejercicio del Presupuesto de Egresos
Clasificación por Objeto del Gasto
 Del 01 de Enero al 31 de Diciembre del 2023



Concepto	E G R E S O S		
	Aprobado	Ampliaciones/ (Reducciones)	Modificado
	1	2	3 = (1 + 2)
7600 Otras Inversiones Financieras	0.00	0.00	0.00
7900 Provisiones para Contingencias y Otras Erogaciones Especiales	73,893,603.65	-73,893,603.65	0.00
8000 Participaciones y Aportaciones	0.00	0.00	0.00
8100 Participaciones	0.00	0.00	0.00
8300 Aportaciones	0.00	0.00	0.00
8500 Convenios	0.00	0.00	0.00
9000 Deuda Pública	1,189,072.77	108,476.20	1,297,548.97
9100 Amortización de la Deuda Pública	866,869.41	78,806.31	945,675.72
9200 Intereses de la Deuda Pública	322,203.36	29,669.89	351,873.25
9300 Comisiones de la Deuda Pública	0.00	0.00	0.00
9400 Gastos de la Deuda Pública	0.00	0.00	0.00
9500 Costo por Coberturas	0.00	0.00	0.00
9600 Apoyos Financieros	0.00	0.00	0.00
9900 Adeudos de Ejercicios Fiscales Anteriores (ADEFAS)	0.00	0.00	0.00

[Signature]
 Lic. David de la Peña Marroquin
 Presidente Municipal

[Signature]
 Lic. Ana Lucía Espronceda Tamez
 Síndico Primero





Municipio de Santiago, N.L.
 Estado Analítico del Ejercicio del Presupuesto de Egresos
 Clasificación Administrativa
 Del 01 de Enero al 31 de Diciembre del 2023



Gobierno
de Santiago

NOR_01_09_002

Concepto	E G R E S O S		
	Aprobado	Ampliaciones/ (Reducciones)	Modificado
	1	2	3 = (1 + 2)
TOTAL GENERAL	611,402,072.00	-159,622,085.28	771,024,157.28
	0.00	0.00	0.00
4000 Presidencia Municipal	3,126,939.65	-279,902.55	2,847,037.10
4010 Ayuntamiento (cabildo)	9,764,540.65	-2,426,387.22	7,338,153.43
4100 Sra del Ayuntamiento	2,891,606.64	2,844,595.32	5,736,201.96
4110 Dir Técnica y Administrativa	526,157.96	61,639.49	587,797.45
4111 Coord de Enlace con la S.R.E.	1,276,727.52	2,277,318.52	3,554,046.04
4112 COORD JUECES AUXILIARES CON SOC CIVIL	1,249,893.14	357,844.72	1,607,737.86
4120 Consejería Jurídica	1,606,252.14	12,731.87	1,618,984.01
4121 Dir de Asuntos Jurídicos	1,582,031.15	560,816.90	2,142,848.05
4130 Dir de Comercio, Espectáculos y Alcoholes	2,706,816.27	750,740.13	3,457,556.40
4140 Dir de Protección Civil	12,157,735.36	9,883,785.16	22,041,520.52
4150 Dir de Concertación Social	825,186.10	282,894.20	1,108,080.30
4160 Dir de Reg de la Tenencia de la Tierra	831,275.87	-133,316.63	697,959.24
4170 Dir de Justicia Cívica	1,013,512.02	266,709.64	1,280,221.66
4180 DIRECCION DE CONTROL Y NORMATIVIDAD	0.00	32,103.21	32,103.21
4200 Sra de Finanzas y Tesorería Municipal	69,051,235.46	-45,994,988.13	23,056,247.33
4210 Dir de Egresos, Cont y Cta Pub	3,278,514.41	937,094.87	4,215,609.28
4220 Dir de Ingresos	2,350,649.34	881,782.60	3,232,441.94
4230 Dir de Adquisiciones	3,406,623.24	3,938,050.59	7,344,673.83
4240 Dir de Recaudación Inmobiliaria	2,705,854.99	1,061,769.41	3,767,624.40
4250 Dir de Catastro	1,905,677.20	3,197,871.00	5,103,548.20
4260 Dir de Patrimonio	1,112,765.39	1,507,109.54	2,619,874.93
4300 Sra de Seguridad Pública y Vialidad	33,811,168.21	33,691,791.16	67,502,959.37



Municipio de Santiago, N.L.
Estado Analítico del Ejercicio del Presupuesto de Egresos
Clasificación Administrativa

Del 01 de Enero al 31 de Diciembre del 2023

Concepto	E G R E S O S		
	Aprobado	Ampliaciones/ (Reducciones)	Modificado
	1	2	3 = (1 + 2)
4321 COORDINACION DE POLICIA	4,982,390.53	465,847.71	5,448,238.24
4310 Dir General de Operaciones	501,974.65	72,116.35	574,091.00
4320 Dir de Policia	31,620,621.50	-1,208,051.27	30,412,570.23
4330 Dir de Tránsito	7,086,048.32	-2,813,682.04	4,272,366.28
4340 Dir de Cx y Analisis de la Información	15,832,306.43	-12,860,378.61	2,971,927.82
4350 Dir Administrativa de Seg Pub y Vialidad	8,963,140.83	-7,081,136.76	1,882,004.07
4360 Dir de Prevención al Delito	1,023,483.04	-161,698.80	861,784.24
4400 Contraloría Municipal	1,428,547.39	761,362.74	2,189,910.13
4410 Dir de Fiscalización y Auditoría	1,810,759.49	-326,534.96	1,484,224.53
4420 Dir de Transparencia y Archivo	1,121,179.10	-295,814.98	825,364.12
4430 Dir Anticorrupción	854,211.10	-498,523.69	355,687.41
4500 Oficina Ejecutiva del Alcalde	8,318,542.65	17,468,514.71	25,787,057.36
4510 Dir Técnica de Gabinete	574,912.18	134,069.74	708,981.92
4520 Dir de Comunicaciones Social	2,308,250.96	405,511.74	2,713,762.70
4530 Dir de Relaciones Públicas	777,286.33	-46,947.39	730,338.94
4540 Dir de Logística y Agenda	806,930.91	124,086.63	931,017.54
4600 Sria de Administración	1,987,777.98	6,032,627.03	8,020,405.01
4601 Coord General de Taller Mecánico	15,370,552.02	-13,037,184.04	2,333,367.98
4610 Dir de Recursos Humanos	9,857,185.83	-6,753,991.33	3,103,194.50
4611 Coord de Seguridad Social	12,728,214.21	12,361,898.59	25,090,112.80
4620 Dir de Mantenimiento	11,739,549.27	-9,967,467.19	1,772,082.08
4621 Coord de Intendencia	4,214,363.20	1,473,108.89	5,687,472.09
4622 Coord de Vigilancia	2,540,140.76	536,045.31	3,076,186.07
4630 Dir de Panteones y Servicios Funerarios	8,601,961.28	-1,832,781.27	6,769,180.01



Municipio de Santiago, N.L.
Estado Analítico del Ejercicio del Presupuesto de Egresos
Clasificación Administrativa

Del 01 de Enero al 31 de Diciembre del 2023

NOR 01_09_002

Concepto	E G R E S O S		
	Aprobado	Ampliaciones/ (Reducciones)	Modificado
	1	2	3 = (1 + 2)
4640 Jubilados	7,394,424.09	2,046,634.03	9,441,058.12
4650 Pensionados por Edad	5,578,478.88	1,216,135.47	6,794,614.35
4660 Pensionados por Enfermedad	3,489,630.38	653,735.89	4,143,366.27
4661 PENSION A HIJOS CON DISCAPACIDAD	0.00	67,257.20	67,257.20
4670 Pensionados por Viudez	5,941,021.02	1,031,743.38	6,972,764.40
4680 Sindicato	5,005,717.76	681,125.83	5,686,843.59
4700 Sra de Desarrollo Social	2,972,610.54	9,961,346.83	12,933,957.37
4710 Dir General de Bienestar Social	2,767,766.68	-1,842,034.66	925,732.02
4720 Dir de Educación	6,271,079.28	4,658,631.81	10,929,711.09
4730 Dir de Deportes	7,356,579.34	4,040,272.49	11,396,851.83
4740 Dir de Salud	2,072,193.57	-1,037,702.20	1,034,491.37
4750 Dir de Atención a la Mujer	7,325,463.11	-5,849,173.86	1,476,289.25
4760 Dir de Apoyo a la Juventud	4,002,694.75	-2,473,480.62	1,529,214.13
4800 Sra de Participación Ciudadana	1,451,366.94	1,499,121.33	2,950,488.27
4830 DIR DE ATENCION Y VINCULACION CIUDADANA	203,151.09	-177,151.09	26,000.00
4810 Dir de Participación Ciudadana	4,187,438.41	1,631,298.63	5,818,737.04
4820 Dir de Gestoría Social	3,560,462.17	-2,245,239.43	1,315,222.74
4830 DIR DE ATENCION Y VINCULACION CIUDADANA	9,623.17	-9,623.17	0.00
4900 Sra de Obras Públicas	1,262,084.06	2,131,878.43	3,393,962.49
4910 Dir de Obras Públicas	34,956,331.71	121,256,784.92	156,213,116.63
4911 Coord de Construcción	5,373,237.94	1,537,783.90	6,911,021.84
4920 Dir de Normatividad	1,103,305.00	-10,534.84	1,092,770.16
4930 Dir de Estimaciones, Costos y Contratos	307,452.08	35,288.08	342,740.16
5000 Sra de Servicios Públicos	6,138,649.29	15,983,513.81	22,122,163.10



Municipio de Santiago, N.L.
Estado Analítico del Ejercicio del Presupuesto de Egresos
 Clasificación Administrativa



Del 01 de Enero al 31 de Diciembre del 2023

Concepto	E G R E S O S		
	Aprobado	Ampliaciones/ (Reducciones)	Modificado
	1	2	3 = (1 + 2)
5010 Dir de Imagen y Mitto Urbano	10,687,259.56	3,882,666.26	14,569,925.82
5020 Dir de Mantenimiento de Vías Publicas y Maquinaria	7,394,655.57	-4,118,785.05	3,275,870.52
5030 Dir de Alumbrado Público	14,247,297.61	6,083,695.93	20,330,993.54
5040 Dir de Limpia	38,231,709.66	-4,473,431.07	33,758,278.59
5050 Dir Técnica de Ser Pub	7,022,873.17	-5,719,488.79	1,303,384.38
5100 Sita de Desarrollo Urbano	1,108,712.09	27,233.71	1,135,945.80
5110 Dir de Control Urbano	1,548,631.56	351,162.81	1,899,794.37
5120 Dir de Planeación e Ingeniería Vial	578,483.36	71,016.70	649,500.06
5130 Dir Jurídica de Desarrollo Urbano	322,112.36	-56,895.03	265,217.33
5150 Dir de Anuncios y Publicidad Exterior	2,721,525.22	-2,148,806.28	572,718.94
5200 Sita de Desarrollo Económico y Cultura	1,029,717.25	2,618,445.45	3,648,162.70
5210 Dir de Fomento a la Inversión	1,125,410.88	357,010.39	1,482,421.27
5220 Dir de Desarrollo Rural	1,050,406.26	20,238.27	1,070,644.53
5230 Dir de Arte y Cultura	5,976,855.26	-2,743,968.67	3,232,886.59
5240 Dir de Empleo y Desarrollo Empresarial	2,304,020.64	-704,334.38	1,599,686.26
5300 Dir General del Sistema Municipal para el Desarrollo Integral de la Familia	13,699,134.19	11,790,392.88	25,489,527.07
5310 Dir de Centros DIF	6,027,344.65	280,718.55	6,308,063.20
5311 COORDINACION CENTROS DIF	50,096.16	-50,096.16	0.00
5320 Dir de Bienestar Integral	2,712,883.24	864,906.02	3,577,789.26
5330 Dir Administrativa DIF	1,989,087.13	486,080.22	2,475,167.35
5340 Dir Municipal de Protección de Niños, Niñas y Adolescentes	1,338,769.15	-187,522.66	1,151,246.49
5350 Dir de Atención e Inclusión a Personas con Discapacidad	4,353,160.31	-1,467,739.63	2,885,420.68
5360 Dir de Apoyo Social y Voluntariado	1,590,216.79	797,691.03	2,387,907.82
5400 Dir General de Turismo y Eventos	4,802,774.69	3,874,311.89	8,677,086.58



Municipio de Santiago, N.L.
Estado Analítico del Ejercicio del Presupuesto de Egresos
Clasificación Administrativa



Gobierno de Santiago

Del 01 de Enero al 31 de Diciembre del 2023

NOR_01_09_002

Concepto	E G R E S O S		
	Aprobado 1	Ampliaciones/ (Reducciones) 2	Modificado 3 = (1 + 2)
5410 Dir de Promoción Turística	385,511.22	322,823.15	708,334.37
5420 Dir de Eventos Especiales	6,247,457.70	-4,425,439.31	1,822,018.39
5430 Dir de Planeación y Enlaces de Pueblos Mágicos	293,568.52	2,286.34	295,854.86
5500 Dir General de Protección al Medio Ambiente y Bienestar Animal	1,561,695.21	684,925.94	2,246,621.15
5510 Dir de Ecología	1,450,506.18	484,054.65	1,934,560.83
5520 Dir de Prevención, Cultura Ambiental y Protección Animal	329,633.94	351,537.99	681,171.93
5600 Dir Gral de Protección y At. al Adulto Mayor	4,449,159.37	7,431,837.15	11,880,996.52
5610 Dir de Protección al Adulto Mayor	2,897,194.15	-2,278,013.83	619,180.32
5620 Dir de Atención al Adulto Mayor	9,592,944.18	-8,957,595.52	635,348.66
5700 Dir General de Planeación, Gestión Pública e Innovación	764,244.66	20,136,835.47	20,901,080.13
5710 Dir de Informática	16,428,365.48	-13,885,843.49	2,542,521.99
5720 Dir de Calidad y Mejora Regulatoria	402,904.41	53,308.79	456,213.20
5730 Dir de Planeación	3,015,838.40	-2,059,887.74	955,950.66
5740 Dir de Seguimiento y Evaluación del Desempeño.	697,657.89	241,920.25	939,578.14
5750 DIR DE ATENCION CIUDADANA	0.00	234,169.98	234,169.98


David de la Peña Marroquin
 Lic. David de la Peña Marroquin
 Presidente Municipal

C. Francisco Javier Jimaguez Tamez
 C. Francisco Javier Jimaguez Tamez
 Tesorero Municipal

Lic. Ana Lucia Espronceda Tamez
 Lic. Ana Lucia Espronceda Tamez
 Sindico Primero



GOBIERNO MUNICIPAL
 DE SANTIAGO, N.L.



Gobierno de Santiago

CUARTO INFORME TRIMESTRAL 2023





Gobierno de Santiago

Santiago Nuevo León, 23 de enero 2024
Oficio No. OEA/044/2024
Referencia No. SFTM/1727/2023

**H. AYUNTAMIENTO
SANTIAGO, NUEVO LEÓN.**

En cumplimiento a lo dispuesto en el Artículo 15 Fracción X del Reglamento Orgánico de la Administración Pública Municipal de Santiago Nuevo León, así como al Artículo 100 fracción IX, de la Ley Gobierno Municipal del Estado de Nuevo León, me permito someter **LOS DOCUMENTOS Y ESTADOS FINANCIEROS CORRESPONDIENTES AL PERIODO COMPRENDIDO DEL 1° DE ENERO AL 31 DE DICIEMBRE DE 2023**, para la aprobación de ese H. Ayuntamiento.

Sin otro particular, reitero a usted las seguridades de mi atenta y distinguida consideración.

ATENTAMENTE,

LIC. DAVID DE LA PEÑA MARROQUÍN
PRESIDENTE MUNICIPAL

C. FRANCISCO JAVIER ALMAGUER TAMEZ
SECRETARIO DE FINANZAS Y TESORERO MUNICIPAL



c.c.p. C. Francisco Javier Almaguer Tamez, Tesorero Municipal
c.c.p. Lic. Héctor G. Chavarrí de la Rosa, Secretario del Ayuntamiento
c.c.p. Archivo

*Se anexan Informes Trimestrales del Ramo 33 y Fondo Municipal de Inversión y Seguridad 2023

Santiago. vida y orden




Juárez y Abasolo, s/n, Centro de Santiago, Nuevo León, México.
Tel: 81 2285 0004

Administración 2021 - 2024

Página 1





Gobierno de Santiago

FUNDAMENTO LEGAL





Secretaría de Finanzas
y Tesorería Municipal
Gobierno de Santiago

MARCO NORMATIVO

1. MARCO LEGAL

- I. La Constitución Política de los Estados Unidos Mexicanos establece en su artículo 73 fracción XXVIII, la facultad al Congreso de la Unión para expedir leyes en materia de contabilidad gubernamental definiendo su propósito que es garantizar su armonización a nivel nacional.
- II. Por su parte la Ley General de Contabilidad Gubernamental establece la obligatoriedad para para los poderes Ejecutivo, Legislativo y Judicial de la Federación, los estados y el Distrito Federal; los ayuntamientos de los municipios; los órganos político-administrativos de las demarcaciones territoriales del Distrito Federal; las entidades de la administración pública paraestatal, ya sean federales, estatales o municipales y los órganos autónomos federales y estatales. En particular los artículo 48, 52 y 53 refieren a los contenidos y estructura de la Cuenta Pública Anual.

2. CONCEPTO

Cuenta Pública

Informe que las entidades fiscalizadas rinden de manera consolidada a la Legislatura sobre su gestión financiera durante un ejercicio fiscal comprendido del 1° de enero al 31 de Diciembre, el cual contiene los estados contables, financieros, patrimoniales, presupuestales, programáticos, económicos, las cuentas de origen y aplicación de los recursos públicos que incluyan los ingresos percibidos, el ejercicio de los programas previstos en la ley y los presupuestos de egresos, los saldos del crédito público autorizado en el trimestre correspondiente. (Art. 33 fracción f) Ley de Gobierno Municipal).



Santiago. vida y orden

Administración 2021 - 2024

santiago.gob.mx
Teléfono: 81 2133 5851

Calle Mina No.224, Col. Santa Rosalía
Santiago, N.L., México C.P. 67320

Página 4





Secretaría de Finanzas
y Tesorería Municipal
Gobierno de Santiago

Informe de Avance de Gestión Financiera

Informe, que como parte integrante de la Cuenta Pública, rinden los Poderes del Estado, y los entes públicos estatales de manera consolidada a través del Ejecutivo Estatal, así como el que rinden los Ayuntamientos y sus entes públicos de manera consolidada, a la Legislatura, sobre los avances físicos y financieros de los programas estatales y municipales aprobados, a fin de que el Órgano fiscalice en forma posterior a la conclusión de los procesos correspondientes, los ingresos y egresos; el manejo, la custodia y la aplicación de sus fondos y recursos, así como el grado de cumplimiento de los objetivos contenidos en dichos programas; Los Informes de Avance de Gestión Financiera comprenderán información relativa a los meses de enero a marzo, de abril a junio, de julio a septiembre y de octubre a diciembre. (Art. 2 fracción V LOFSENL).

ARTÍCULO 33.- El Ayuntamiento tendrá las siguientes facultades y obligaciones:

III. En materia de Hacienda Pública Municipal:

e) Enviar cada trimestre al Congreso del Estado los Informes de Avance de Gestión Financiera de conformidad con la Ley;

ARTÍCULO 100.- Son facultades y obligaciones del Tesorero Municipal las siguientes:

IX. Remitir al Congreso del Estado, previa aprobación del Ayuntamiento, los Informes de Avance de Gestión Financiera y de Cuenta Pública en los términos de la Ley de Fiscalización Superior del Estado de Nuevo León, los cuales deberán estar firmados por el Tesorero Municipal, el Presidente Municipal y el Síndico Primero o Síndico Municipal, en su caso (Ley de Gobierno Municipal)



Santiago. vida y orden

Administración 2021 - 2024

santiago.gob.mx
Teléfono: 81 2133 5851

Calle Mina No.224, Col. Santa Rosalia,
Santiago, N.L., México C.P. 67320

Página 5





Secretaría de Finanzas
y Tesorería Municipal
Gobierno de Santiago

3. CONTENIDO

La Cuenta Pública se constituirá en lo relativo a los ayuntamientos de los municipios de acuerdo al Artículo 48, 52 y 53 de la Ley General de Contabilidad Gubernamental la información contable y presupuestaria siguiente:

- I. Notas a los estados financieros;
- II. Estado de Actividades
- III. Estado de situación financiera;
- IV. Estado de variación en la hacienda pública;
- V. Estado de cambios en la situación financiera;
- VI. Flujo de Efectivo
- VII. Informes sobre pasivos contingentes
- VIII. Estado analítico del activo;
- IX. Estado analítico de la deuda y otros pasivos
 - a) Corto y Largo plazo así como por su origen en interna y externa
 - b) Fuentes de financiamiento
 - c) Por moneda de contratación
 - d) Por país acreedor

II.- Información presupuestaria, con la desagregación siguiente:

- a) Estado analítico de ingresos, del que se derivará la presentación en clasificación económica por fuente de financiamiento y concepto incluyendo los ingresos excedentes generados.
- b) Estado analítico del ejercicio del presupuesto de egresos del que se derivarán las siguientes clasificaciones:
 1. Administrativa;
 2. Económica
 3. Por objeto del gasto
 4. Funcional
- c) Endeudamiento neto financiamiento menos amortización del que derivara la clasificación por su origen en interno y externo
- d) Intereses de la deuda
- e) Un flujo de fondos que resuma las operaciones



Santiago. vida y orden

Administración 2021 - 2024

santiago.gob.mx
Teléfono: 81 2133 5851

Calle Mina No.224, Col. Santa Rosalia,
Santiago, N.L., México C.P. 67320

Página 6





Secretaría de Finanzas
y Tesorería Municipal
Gobierno de Santiago

III.- Información Programática con la desagregación siguiente:

- a) Gasto por categoría programática
- b) Programas y proyectos de Inversión
- c) Indicadores de Resultados

Los demás estados complementarios y aclaratorios, documentos e información general que a juicio del Órgano, sean indispensables para el análisis de resultados. (Art. 30 LOFSENL).

4. ORIGEN LEGAL DE LA OBLIGACIÓN

Se consideran entidades fiscalizadas, los Poderes del Estado, las administraciones públicas municipales, los organismos públicos descentralizados del Estado y Municipios, los fideicomisos en los que el fideicomitente sea cualquiera de los señalados anteriormente y las personas físicas o morales que por cualquier razón recauden, manejen, administren o ejerzan recursos, fondos o valores del Estado y Municipios. (Art. 2 fracción V LOFSENL)

Corresponde a su vez a los Ayuntamientos, enviar al H. Congreso del Estado las cuentas públicas del ejercicio anterior, para que éste las apruebe o rechace en su caso, contando previamente para tal efecto con el informe de resultados enviado por el Órgano de Fiscalización Superior del Estado, en términos de la Ley de Fiscalización Superior del Estado. (Art. 125 CPENL).

En ese mismo sentido, es atribución y responsabilidad de los Ayuntamientos, en materia de Hacienda Pública Municipal, entre otras, someter anualmente para examen y en su caso aprobación del Congreso del Estado, durante los primeros tres meses de cada año, la Cuenta Pública Municipal correspondiente al año anterior. (Art. 33 fracción III inciso f (LEY DE GOBIERNO MUNICIPAL)

5. DE LA PRESENTACIÓN DE LA CUENTA PÚBLICA

La Cuenta Pública del ejercicio fiscal correspondiente deberá ser presentada al Congreso del Estado, a través de la Auditoría Superior del Estado. (Art. 137 CPENL)



Santiago. vida y orden

Administración 2021 - 2024

santiago.gob.mx
Teléfono: 81 2133 5851

Calle Mina No.224, Col. Santa Rosalia,
Santiago, N.L., México C.P. 67320

Página 7





Secretaría de Finanzas
y Tesorería Municipal
Gobierno de Santiago

6. PLAZOS PARA LA PRESENTACIÓN DE LA CUENTA PÚBLICA E INFORMES DE AVANCE DE GESTIÓN FINANCIERA

La Cuenta Pública del ejercicio fiscal correspondiente deberá ser presentada al Congreso del Estado, a través de la Auditoría Superior del Estado, a más tardar el 31 de marzo del año siguiente. (Art. 137 CPENL)

Dentro de los tres primeros meses de cada año las entidades fiscalizadas, presentarán sus cuentas públicas al Congreso del Estado o a la Diputación Permanente. (Art. 35 fracción I LOFSENL)

Los Informes de Avance de Gestión Financiera deberán presentarse dentro de los treinta días naturales posteriores al último día del trimestre del que se informe. (Art. 35 fracción II LOFSENL y Art. 100 IX y XII Ley de Gobierno Municipal)

7. OBJETO DE SU REVISIÓN

La revisión y fiscalización superior de la Cuenta Pública, tiene por objeto determinar:

- I. Si los programas y su ejecución se ajustan a los términos y montos aprobados;
- II. Si las cantidades correspondientes a los ingresos o a los egresos se ajustan o corresponden a los conceptos y a las partidas respectivas;
- III. El desempeño, eficiencia, eficacia y economía, en el cumplimiento de los programas con base en los indicadores aprobados en el presupuesto y en las leyes de ingreso en su caso;
- IV. Si los recursos provenientes de financiamiento se obtuvieron en términos autorizados y se aplicaron con la periodicidad y forma establecidas por las leyes y demás disposiciones aplicables, y si se cumplieron los compromisos adquiridos en los actos respectivos;
- V. La exactitud y justificación de los cobros y pagos hechos de acuerdo con los precios y tarifas autorizados, de mercado o avalúo;
- VI. En forma posterior a la conclusión de los procesos correspondientes, el resultado de la gestión financiera de sujetos de fiscalización;
- VII. Si en la gestión financiera se cumple con las leyes, decretos reglamentos y demás disposiciones aplicables en materia de sistemas de registro y contabilidad gubernamental; contratación de servicios, obra pública, adquisiciones, arrendamientos, conservación, uso, usufructo, destino, afectación, enajenación y baja de bienes muebles e inmuebles; almacenes y demás activos y recursos materiales;



Santiago. vida y orden

Administración 2021 - 2024

santiago.gob.mx
Teléfono: 81 2133 5851

Calle Mina No.224, Col. Santa Rosalía,
Santiago, N.L., México C.P. 67320

Página 8





Secretaría de Finanzas
y Tesorería Municipal
Gobierno de Santiago

- VIII. Si la recaudación, administración, manejo y aplicación de recursos públicos, y si los actos, contratos, convenios, concesiones u operaciones que las entidades fiscalizadas celebren o realicen, se ajustan a la legalidad, y si no han causado daños o perjuicios en contra del Estado en su Hacienda Pública Estatal o Municipal, o al patrimonio de los entes públicos;
- IX. Si los activos, propiedades y derechos del estado y los municipios están correctamente registrados y salvaguardados y si los pasivos a su cargo son reales y están registrados en su contabilidad;
- X. Las responsabilidades a que haya lugar; y
- XI. La imposición de las sanciones resarcitorias correspondientes en los términos de esta Ley.

8. RESPONSABILIDAD

La falta de la presentación injustificada de la Cuenta Pública y de los informes de avance de gestión financiera en los plazos establecidos será causa de responsabilidad en los términos de Ley.

Cuando las cuentas públicas y los informes de avance de gestión financiera cuenten con un retraso en su presentación superior a los quince días sin que medie justificación procedente, el Órgano promoverá las acciones de responsabilidad en contra de los titulares de los sujetos de fiscalización en los términos de las leyes de la materia, debiéndose notificar de dicha circunstancia al Congreso por conducto de la Comisión.

(Art. 35 fracción VI LOFSENL)

CPENL.- Constitución Política del Estado Libre y Soberano de Nuevo León

LOFSENL.- Ley del Órgano de Fiscalización Superior del Estado de Nuevo León
Ley de Gobierno Municipal



Santiago. vida y orden


Administración 2021 - 2024

santiago.gob.mx
Teléfono: 81 2133 5851

Calle Mina No.224, Col. Santa Rosalia
Santiago, N.L., México C.P. 67320

Página 9





Gobierno de Santiago

NOTAS A LOS ESTADOS FINANCIEROS CUARTO TRIMESTRE 2023





Santiago N.L.

MUNICIPIO DE SANTIAGO NUEVO LEÓN
NOTAS A LOS ESTADOS FINANCIEROS
INFORME DE GESTION TRIMESTRAL 4to. TRIMESTRE DE GESTIÓN 2023
(Cifras en pesos)

Con el propósito de tener presente los postulados básicos de revelación suficiente e importancia relativa, presentamos las notas a los estados financieros que amplían el origen y significado de los datos y cifras que se presentan en los Estados Financieros, proporcionando información del municipio, sus transacciones y otros eventos que lo han afectado o podrían afectar económicamente, las cuales son parte integrante de los mismos.

Con el propósito de dar cumplimiento a los artículos 46, fracción I, inciso g), 48 y 49 de la Ley General de Contabilidad Gubernamental, así como a la normatividad emitida por el Consejo Nacional de Armonización Contable, a continuación, se presentan las Notas a los Estados Financieros correspondientes al cuarto trimestre del ejercicio 2023 comparativa con el ejercicio 2022, con los siguientes apartados:

- a) Notas de gestión administrativa
- b) Notas de desglose
- c) Notas de memoria (Cuentas de orden)

a) Notas de Gestión Administrativa

Estas Notas tienen como objetivo la revelación del contexto y de los aspectos económico-financieros más relevantes que influyeron en las decisiones del período, mismas que se consideraron en la elaboración de los estados financieros para la mayor comprensión de los mismos y sus particularidades.

De esta manera, se informan y explican las condiciones relacionadas con la información financiera del período de gestión; además, de exponer aquellas políticas que podrían afectar la toma de decisiones en períodos posteriores.

1. Autorización e Historia

El Ayuntamiento del Santiago Nuevo León es un municipio, el cual forma parte de la zona metropolitana de Monterrey, siendo el Municipio turístico por excelencia, fue fundado en 1648 por Don Diego Rodríguez de Montemayor, (Nieto de Don Diego de Montemayor), con el nombre de Valle de Santiago de Guajuco.





Santiago N.L.

Santiago se encuentra localizado en la parte centro oeste del estado de Nuevo León, en las coordenadas 100° 8' longitud oeste y 25° 26' latitud norte. Se encuentra asentado en la Sierra Madre Oriental, en el valle que se forma entre la Sierra Madre Oriental y la Sierra de la Silla y en la propia Sierra de la Silla, teniendo una altura variable que va de los 450 metros sobre el nivel del mar en la parte baja del valle, hasta los 2,300 metros sobre el nivel del mar en las partes altas de las montañas.

El municipio tiene una figura irregular, colindando con ocho municipios, limita al Norte con Monterrey (Nuevo León), al nor-orienté con Juárez (Nuevo León), al oriente con Cadereyta (Nuevo León), al sur con Allende (Nuevo León), al sur poniente con Montemorelos (Nuevo León), Rayones (Nuevo León) y Arteaga (Coahuila), al poniente también con Arteaga (Coahuila), y al nor-poniente con Santa Catarina (Nuevo León).

Para el estudio, planeación y despacho de los diversos asuntos de la Administración Pública del Municipio de Santiago, Nuevo León, se cuenta con las siguientes:

Secretarías:

- I. Secretaría del Ayuntamiento;
- II. Secretaría de Finanzas y Tesorería Municipal;
- III. Secretaría de Seguridad Pública y Vialidad;
- IV. Contraloría Municipal;
- V. Oficina Ejecutiva del Alcalde;
- VI. Secretaría de Administración;
- VII. Secretaría de Desarrollo Social;
- VIII. Secretaría de Participación Ciudadana;
- IX. Secretaría de Obras Públicas;
- X. Secretaría de Servicios Públicos;
- XI. Secretaría de Desarrollo Urbano;
- XII. Secretaría de Desarrollo Económico y Cultura, y
- XIII. Secretaría de Planeación, Gestión Pública e Innovación.

Direcciones Generales:

- I. Dirección General del Sistema Municipal para el Desarrollo Integral de la Familia (DIF);
- II. Dirección General de Turismo y Eventos;
- III. Dirección General de Protección al Medio Ambiente y Bienestar Animal;
- IV. Dirección General de Protección al Adulto Mayor;
- V. Dirección General de Control y Normatividad y
- VI. Dirección General Técnica de Gabinete





Santiago N.L.

En el mismo tenor se hace de su conocimiento que el 29 de noviembre del 2023 se publicó en el Periódico Oficial del Estado de Nuevo León el Reglamento Orgánico de la Administración Pública del Municipio de Santiago, el cual se puede consultar en la página oficial del municipio

2. Panorama Económico y Financiero

Para el cuarto trimestre del ejercicio fiscal 2023, México continúa experimentando solidez en el mercado laboral, así como al comportamiento del consumo privado, esto contribuyó para que en el año 2023 se alcanzara un PIB del 3.4 superando los pronósticos marcados para el año. Se prevé que la inversión pública y privada continúe con su dinamismo y pueda seguir con número positivos la economía mexicana. No obstante, para el año 2024 no se tienen tan buenos pronósticos, ya que se espera una desaceleración en el PIB, derivado de la economía informal, la baja de remesas del extranjero y las elecciones federales.

Para el Municipio de Santiago el ejercicio fiscal 2023 tuvo un buen comportamiento, superando las metas propuestas, con una mejoría en sus proyecciones de ingresos iniciales, principalmente en el tema de Ingresos de Gestión y Participaciones Federales, continuando así con su dinámica de recaudación de recursos propios, incentivando a los contribuyentes con descuentos, eliminación de recargos y sanciones, así como programas permanentes de apoyos y descuentos, con la finalidad de regularizar la cartera vencida municipal y darle un respiro a las finanzas, terminando el ejercicio fiscal con cero deuda y así estar en posibilidades de arrancar un ejercicio fiscal 2024 sin adeudos de ejercicios anteriores.

3. Organización y Objeto Social

El objeto social del municipio consiste principalmente en:
Otorgar de manera puntual servicios públicos de calidad para mejorar la vida de los santiaguenses.

Santiago es un Municipio reconocido por brindar atención cercana a las familias Santiaguenses y grupos vulnerables.

La Misión del Municipio de Santiago es fomentar el desarrollo integral de las familias Santiaguenses y de grupos en situación de vulnerabilidad para contribuir a mejorar la calidad de vida, realizando acciones de asistencia social en coordinación con instituciones públicas, privadas y sociedad civil.





Santiago N.L.

El Municipio de Santiago, Nuevo León es una entidad que se rige, entre otras, por las disposiciones contenidas en:

- La Constitución Política de los Estados Unidos Mexicanos;
- La Constitución Política del Estado de Nuevo León;
- La Ley Orgánica de la Administración Pública del Estado de Nuevo León;
- La Ley Orgánica de la Administración Municipal;
- El Reglamento Orgánico de la Administración Pública Municipal de Santiago, Nuevo León;
- La Ley de Administración Financiera para el Estado de Nuevo León;
- La Ley de Fiscalización Superior del Estado de Nuevo León;
- La Ley de Ingresos de Estado de Nuevo León;
- La Ley de Ingresos de los Municipios;
- La Ley de Egresos del Estado de Nuevo León;
- El Código Fiscal del Estado de Nuevo León.

4. Bases de Preparación de los Estados Financieros

El 31 de Diciembre de 2008 fue publicada en el Diario Oficial de la Federación la Ley General de Contabilidad Gubernamental, que tiene por objeto establecer los criterios generales que regirán la Contabilidad Gubernamental y la emisión de información financiera de los entes públicos, con el fin de lograr su adecuada armonización, para facilitar a los entes públicos el registro y la fiscalización de los activos, pasivos, ingresos y gastos y, en general, contribuir a medir la eficacia, economía y eficiencia del gasto e ingresos públicos.

A partir del ejercicio 2017, la información financiera y presupuestal se generó en el sistema integral de contabilidad gubernamental denominado comercialmente "MEGA".

A partir del ejercicio 2022 la información contable-presupuestal se genera mediante el sistema comercial llamado "SIMUN".

5. Políticas de Contabilidad Significativas

Los estados financieros adjuntos cumplen con las disposiciones establecidas por el Consejo Nacional de Armonización Contable (CONAC) conforme a lo dispuesto por el Manual de Contabilidad Gubernamental, para mostrar una presentación razonable de la situación financiera del municipio. El marco Conceptual de Contabilidad Gubernamental (MCCG) establece que la normatividad emitida por las unidades administrativas o instancias competentes en materia de contabilidad gubernamental, las Normas Internacionales de Contabilidad para el Sector Público (NICSP). las





Santiago N.L.

Normas de Información Financiera (NIF) mexicanas son supletoriamente parte del MCCG, cuando la ausencia de normatividad así lo requiera.

Derivado de la revisión a las cuentas de balance para el cierre del ejercicio 2023, se realizó el análisis de la integración de saldos de las cuenta por pagar de depósitos no identificados y de las partidas en conciliación bancaria (cuentas y documentos por pagar), en el proceso de examinación para determinar las cuentas contables que afectan la contabilidad del municipio y las cuales son susceptibles de depuración, se adoptó la reciente Guía de Asientos para la depuración de saldos y cambios por errores contables publicadas en el Periódico Oficial del Estado el pasado 16 de octubre de 2023, en su Capítulo II Disposiciones Generales, Artículo 2, donde señala que la guía es de observancia general y puede ser utilizada a criterio entre otros, por los municipios pertenecientes al Estado de Nuevo León.

En su artículo 7, la Guía señala en su fracción II, que una de las condiciones para que se aplique la depuración de saldos contables, es cuando no sea posible determinar la procedencia o existencia del saldo, lo anterior con la finalidad de abonar a que la información financiera de los entes públicos sea razonablemente correcta.

En su sección VII Cancelación de Cuentas y Documentos por Pagar, señala las reglas para cancelar estos saldos, el importe es de un cargo a las cuentas de pasivo por ingresos por identificar y depósitos por pago de predial donde no se ubicó el expediente por \$429,493.57 y \$47,785.06 respectivamente, afectando la cuenta de rectificación de resultados de ejercicios anteriores.

6. Posición en Moneda Extranjera y Protección por Riesgo Cambiario No Aplica

7. Reporte Analítico de Activo

El municipio calcula la depreciación mensualmente. El método de depreciación utilizado es el de la línea recta.

Los años de vida útil que aplica el municipio en general son las siguientes (hay algunos bienes que aunque pertenecen a la misma familia, cuentan con una vida útil diferente atendiendo al uso y beneficios económicos que dará):





Santiago N.L.

Activos	Años de vida útil	% de depreciación
Edificios no habitacionales	20	5
Muebles de oficina y estantería.	10	10
Muebles, excepto de oficina y estantería.	10	10
Equipo de cómputo y de tecnologías de la información.	3	33.3
Equipos y aparatos audiovisuales.	3	33.3
Vehículos y equipo terrestre.	5	20
Sistemas de aire acondicionado, calefacción y de refrigeración industrial y comercial.	10	10
Equipo de comunicación y telecomunicación.	10	10
Equipos de generación eléctrica, aparatos y accesorios eléctricos.	10	10
Otros equipos.	10	10

Para el cálculo de la vida útil de los bienes se aplica la siguiente fórmula:

Valor de Adquisición = Listado de inventario con el que cuenta el municipio.

Valor de Desecho = Valor aproximado en el costo al día de hoy.

Vida útil = Valor de años en vida útil según experiencia.

Depreciación = $\frac{\text{Valor de Adquisición} - \text{Valor de Desecho}}{\text{Vida útil}}$

A continuación se muestra el estado analítico de Activos como sigue:



Ayuntamiento de Santiago, N.L. Estado Análisis del Activo CUARTO INFORME DE GESTIÓN TRIMESTRAL 2023 Del 1 de enero al 31 de diciembre de 2023					
Concepto	Saldo Inicial 1	Cargos del Periodo 2	Abonos del Periodo 3	Saldo Final 4 (1+2-3)	Variación del Periodo (4-1)
ACTIVO	\$ 1,069,150,311	\$ 2,033,279,023	\$ 1,813,004,821	\$ 1,289,424,512	\$ 220,274,202
<i>Activo Circulante</i>	\$ 45,800,340	\$ 1,771,732,415	\$ 1,752,020,095	\$ 65,512,660	\$ 19,712,315
Electivo y Equivalentes	33,806,433	1,725,158,481	1,701,122,783	57,621,131	24,015,698
Derechos a Recibir Electivo o Equivalentes	1,666,551	51,425,242	50,658,777	2,435,118	766,564
Derechos a Recibir Bienes o Servicios	12,295,245	4,831,408	238,535	7,225,300	5,069,943
Inventarios	-	-	-	-	-
Almacenes	-	-	-	1,768,887	-
Estimación por Pérdida o Deterioro de Activos Circulantes	1,768,887	-	-	-	-
Otros Activos Circulantes	-	-	-	-	-
<i>Activo No Circulante</i>	\$ 1,023,349,970	\$ 261,546,608	\$ 60,984,726	\$ 1,223,911,853	\$ 200,561,882
Inversiones Financieras a Largo Plazo	1,257,236	-	435,557	821,679	435,557
Derechos a Recibir Electivo o Equivalentes a Largo Plazo	-	-	-	-	-
Bienes Inmuebles, Infraestructura y Construcciones en Proceso	932,207,820	178,700,364	29,133,041	1,081,781,249	149,573,323
Bienes Muebles	176,444,482	75,296,131	8,143,814	245,599,779	69,152,317
Activos Intangibles	19,708,367	3,591,701	-	23,300,068	3,591,701
Depreciación, Deterioro y Amortización Acumulada de Bienes	106,268,020	3,952,413	25,272,315	127,587,922	21,319,902
Activos Diferidos	-	-	-	-	-
Estimación por Pérdida o Deterioro de Activos no Circulantes	-	-	-	-	-
Otros Activos no Circulantes	-	-	-	-	-

8. Fideicomisos, Mandatos y Análogos

Durante el primer trimestre 2020 se firmó contrato con la Fiduciaria Fideicomiso 11480, denominado "Fondo para la Participación de Riesgos", el cual tiene la finalidad, entre otros, construir un mecanismo de apoyo financiero en todos aquellos programas, a través de los cuales se otorgan apoyos especialmente a micro, pequeñas y medianas empresas del Municipio, así como, a personas físicas con actividad empresarial, al cierre del ejercicio 2023, se aplicaron apoyos y el neto de rendimientos tiene un saldo de \$821,679.

9. Reporte de la Recaudación

Gracias a la participación y buena respuesta de los contribuyentes cumplidos, así como a los programas permanentes de regularización de rezagos en el impuesto predial, a los programas de actualización en las construcciones, gestiones de cobranza de anuencias, pagos de gastos funerarios y a las facilidades para todos los contribuyentes en el cumplimiento de sus obligaciones, durante el periodo





Santiago N.L.

comprendido de enero a diciembre del 2023 la recaudación en los impuestos, derechos, productos y aprovechamientos se comportó de la siguiente manera: los impuestos se obtuvo una recaudación de \$ 267,337,500.53 un importe mayor de un 5.0 % a las cifras acumuladas al cuarto trimestre del ejercicio 2022; en lo que respecta a derechos se recaudó \$ 54,693,051.51 lo cual representa un 31.6 % mayor en comparación con el mismo periodo del ejercicio 2022, en el rubro de productos se alcanzó una suma de \$ 19,414,160.40, el cual representa un incremento del 27.1% mayor contra el mismo periodo del ejercicio anterior, mientras que en los aprovechamientos se recaudó \$ 13,226,703.68, cifras que representan una disminución del 21.8 %, con lo recaudado en el mismo periodo del ejercicio anterior.

En las participaciones y aportaciones en el periodo comprendido de enero a diciembre de 2023 se obtuvo un monto de \$ 246,106,417.38 que representa un 22.5 % de incremento comparado con el ejercicio 2022, y en lo que respecta a transferencias, asignaciones y subsidios se recibieron ministraciones por un monto de \$ 193,159,318.05 para el periodo del 01 de enero al 31 de diciembre del 2023, lo que representa una disminución del 17 % con respecto al mismo periodo del ejercicio anterior.

10. Información sobre la Deuda y el Reporte Analítico de la Deuda





Santiago N.L.

Ayuntamiento de Santiago, N.L.
 Estado Analítico de la Deuda y Otros Pasivos
 CUARTO INFORME DE GESTIÓN TRIMESTRAL 2023
 Del 1 de enero al 31 de diciembre de 2023

Denominación de las Deudas	Moneda de Contratación	Institución o País Acreedor	Saldo Inicial del Periodo	Saldo Final del Periodo
DEUDA PÚBLICA				
Corto Plazo				
Deuda Interna				
Instituciones de Crédito	pesos	Banobras	\$ 945,676	\$ 945,676
Títulos y Valores			\$ 945,676	\$ 945,676
Arrendamientos Financieros				
Deuda Externa				
Organismos Financieros Internacionales				
Deuda Bilateral				
Títulos y Valores				
Arrendamientos Financieros				
<i>Subtotal Corto Plazo</i>			945,675.72	945,675.72
Largo Plazo				
Deuda Interna				
Instituciones de Crédito	pesos	Banobras	\$ 1,891,352.50	\$ 945,676.78
Títulos y Valores			\$ 1,891,353	\$ 945,677
Arrendamientos Financieros				
Deuda Externa				
Organismos Financieros Internacionales				
Deuda Bilateral				
Títulos y Valores				
Arrendamientos Financieros				
<i>Subtotal de Deuda Pública a Largo Plazo</i>			1,891,352.50	945,676.78
Total de Otros Pasivos			21,322,199	16,079,777
Total de Deuda y Otros Pasivos			\$ 24,159,227	\$ 17,971,129





Santiago N.L.

11. Calificaciones otorgadas

No aplica

12. Proceso de Mejora

El Plan Municipal de Desarrollo 2021-2024, aprobado el día 23 de diciembre del 2021 y publicado en el Periódico Oficial del Estado el día 31 de diciembre del 2021, en el cual se define en la Ley de Gobierno Municipal del Estado de Nuevo León como el instrumento rector que permite ordenar las políticas mediante la definición de objetivos, estrategias, metas y acciones concretas. Este instrumento de planeación se elabora a partir de un marco jurídico de referencia, el cual delimita las facultades y obligaciones de la Administración Pública en el ejercicio de sus funciones. Se anexan indicadores de desempeño.

13. Información por Segmentos

No aplica al municipio

14. Eventos Posteriores al Cierre

No aplica al municipio

15. Partes Relacionadas

No aplica al municipio

16. Responsabilidad Sobre la Presentación Razonable de la Información Contable
Bajo protesta de decir verdad declaramos que los Estados Financieros y sus notas, son razonablemente correctos y son responsabilidad del emisor.


C. Francisco Javier Almaguer Tamez
Secretario de Finanzas y Tesorero Municipal





Santiago N.L.

b) NOTAS DE DESGLOSE

l) NOTAS AL ESTADO DE ACTIVIDADES

1. Ingresos de gestión

Se refiere principalmente a las contribuciones recaudadas por el municipio, se presenta la información acumulada al 31 de diciembre de 2023 y al 31 de diciembre 2022:

Nombre de la Cuenta	Al 31 de diciembre de	
	2023	2022
Impuestos	\$ 287,337,501	\$ 254,486,511
Derechos	54,693,052	41,566,949
Productos	19,414,160	15,277,676
Aprovechamientos de Tipo Corriente	13,226,704	16,921,962
Total	\$ 354,671,416	\$ 328,253,099

2. Participaciones, Aportaciones, Convenios, Incentivos Derivados de la Colaboración Fiscal, Fondos Distintos de Aportaciones, Transferencias, Asignaciones, Subsidios y Subvenciones, y Pensiones y Jubilaciones





Santiago N.L.

Nombre de la Cuenta	Al 31 de diciembre de	Al 31 de diciembre de
	2023	2022
Participaciones y Aportaciones	227,631,282	189,048,373
Incentivos	18,475,135	11,798,279
Transferencia, Asignaciones, Subsidios y Otras Ayudas	193,159,318	232,588,438
Total	\$ 439,265,735	\$ 433,435,089

3. Otros Ingresos y Beneficios

Al 31 de diciembre de 2023 esta cuenta tiene saldo de \$106,661 y al 31 de diciembre de 2022 el saldo es de \$37,858.

Gastos y otras pérdidas

1. Las cuentas de gastos de funcionamiento del periodo se integran por servicios personales, materiales y suministros, servicios generales, ayudas sociales, pensiones y jubilaciones, entre otros.

Concepto	Acumulado al 31 de diciembre de 2023	%	Acumulado al 31 de diciembre de 2022	%
Servicios Personales	266,162,449	44.6%	244,504,123	42.9%
Remuneraciones al Personal de Carácter Permanente	101,893,304	17.1%	91,909,682	16.1%
Remuneraciones al Personal de Carácter Transitorio	7,442,241		6,206,690	
Seguridad Social	38,301,953		36,889,364	
Remuneraciones Adicionales y Especiales	599,529		1,041,110	
Otras Prestaciones Sociales y Económicas	116,776,622	19.6%	107,182,256	18.8%
Pago de estímulos	1,148,799		1,275,022	
Materiales y Suministros	86,673,949	14.5%	71,323,927	12.5%





Santiago N.L.

Materiales de Administración, Emisión de Documentos y Artículos Oficiales	10,358,534		8,108,505	
Alimentos y Utensilios	4,759,101		4,165,022	
Materias Primas y Materiales de Producción y Comercialización	2,103,080		1,387,858	
Materiales y Artículos de Construcción y de Reparación	17,323,285		10,285,083	
Productos Químicos, Farmacéuticos y de Laboratorio	453,754		433,133	
Combustibles, Lubricantes y Aditivos	31,622,303		28,302,391	
Vestuario, Blancos, Prendas de Protección y Artículos Deportivos	7,736,220		5,872,741	
Materiales y Suministros Para Seguridad	19,720		468,201	
Herramientas, Refacciones y Accesorios Menores	12,297,951		12,300,993	
Servicios Generales	151,349,111	25.4%	152,079,026	26.7%
Servicios Básicos	21,439,092		22,326,988	
Servicios de Arrendamiento	20,330,509		26,452,286	
Servicios Profesionales, Científicos, Técnicos y Otros Servicios	18,501,305		18,480,497	
Servicios Financieros, Bancarios y Comerciales	9,390,874		5,331,281	
Servicios de Instalación, Reparación, Mantenimiento y Conservación	27,041,838		30,496,483	
Servicios de Comunicación Social y Publicidad.	11,872,193		11,958,832	
Servicios de Traslado y Viáticos	921,643		919,218	
Servicios Oficiales	32,926,917		24,094,698	
Otros Servicios Generales	8,924,738		12,018,742	

Página 23





Santiago N.L.

Transferencias, Asignaciones, Subsidios y Otras Ayudas	66,215,830	11.1%	57,739,964	10.1%
Ayudas Sociales	38,796,769		33,476,855	
Pensiones y Jubilaciones	27,419,060		24,263,109	
Convenios	-	-	-	-
Intereses de la Deuda Pública	351,873	0.1%	354,581	0.1%
Depreciación del ejercicio	25,818,329	4.3%	17,462,200	3.1%
Otros gastos	3,803	0.0%	-	0.0%
Capitalización Inversión Pública	-	0.0%	26,625,572	4.7%
Total del Gasto	596,575,344	100%	570,089,394	100%

Todos los rubros de los gastos representan menos del 10% del total de los gastos, con excepción de servicios personales que se presentan en la tabla anterior que forman parte de los sueldos y prestaciones del personal base y de confianza y otras prestaciones sociales y económicas, ambas del capítulo de servicios personales.

II) NOTAS AL ESTADO DE SITUACIÓN FINANCIERA

Activo

1. Efectivo y Equivalentes

Este rubro se integra por los recursos a corto plazo de gran liquidez que son fácilmente convertibles en importes determinados de efectivo, estando sujetos a un riesgo mínimo de cambio en su valor como sigue:





Santiago N.L.

	Al 31 de diciembre de	
	2023	2022
Efectivo	\$ 162,000	\$ 165,000
Bancos	42,231,734	15,003,428
Fondos con afectación específica	15,227,397	18,437,005
Total de Efectivo y Equivalentes	\$ 57,621,131	\$ 33,605,433

Bancos y Fondos con afectación específica: Consisten principalmente en depósitos bancarios de recursos propios para la ejecución del gasto operativo, así como, cuentas etiquetadas de fondos federales y estatales para la ejecución de los programas y proyectos del municipio.

2. Derechos a recibir efectivo o equivalentes

En este rubro se incluyen los saldos que representan cuentas por cobrar a corto plazo.

Cuenta	Concepto	Al 31 de diciembre de	
		2023	2022
1123	Deudores Diversos por cobrar a Corto plazo	1,346,872	1,339,460
1129	Otros Derechos a recibir efectivo y equivalentes corto plazo	1,088,243	329,091
		\$ 2,435,116	\$ 1,668,551

El rubro se integra principalmente por una cuenta de deudores diversos correspondiente al contratista Constructora y Desarrolladora Crista SA de CV por un importe de 1,311,487.16, el cual está en seguimiento por un anticipo que se otorgó y no ha sido devengada la inversión, sin embargo, derivado de la antigüedad, se creó una estimación de cuentas incobrables para este importe, en tanto se determine por





Santiago N.L.

procedimiento la cancelación de la cuenta, o bien, su recuperación. Por otra parte el saldo de la cuenta de otros derechos a recibir efectivo y equivalentes, se incremento por el préstamo a empleados el cual queda cancelado en el ejercicio en curso.

3. Derechos a recibir Bienes o Servicios

El saldo de las cuentas al 30 de diciembre del 2023 de los derechos a recibir Bienes o Servicios, se integra principalmente por los anticipos otorgados a los contratistas por las obras pendientes de ejercer, se amortiza conforme se devenguen las obras y se proporcionen las estimaciones correspondientes.

Cuenta	Concepto	Al 31 de diciembre de	
		2023	2022
1131	Anticipo a proveedores por adquisición de bienes	\$ 1,866,577	\$ 2,087,178
1132	Anticipo a proveedores por adquisición de bienes	\$ -	\$ -
1134	Anticipo a contratistas por Obras Públicas	\$ 5,358,724	\$ 10,208,065
		\$ 7,225,300	\$ 12,295,243

4. Inventarios

Esta nota no le es aplicable al municipio ya que no tiene bienes disponibles para su transformación, ni bienes que se encuentren dentro de la cuenta de inventarios, toda vez que no realiza algún proceso de transformación y/o elaboración de bienes.

5. Almacén

Esta Nota no le es aplicable al municipio en virtud de que no cuenta con almacenes de bienes consumibles.

6. Inversiones Financieras corto plazo





Santiago N.L.

Esta Nota no le es aplicable al municipio ya que no cuenta con inversiones financieras a corto plazo.

7. Inversiones Financieras a Largo Plazo

Durante el primer trimestre 2020 se firmó contrato con la Fiduciaria Fideicomiso 11480, denominado "Fondo para la Participación de Riesgos", el cual tiene la finalidad, entre otros, el de construir un mecanismo de apoyo financiero en todos aquellos programas, a través de los cuales se otorguen apoyos especialmente a micro, pequeñas y medianas empresas del Municipio, así como, a personas físicas con actividad empresarial por un importe de \$ 2,500,000.00 (Dos millones quinientos mil pesos), al cierre del cuarto trimestre de 2023, la cuenta tiene saldo por la cantidad de \$821,679.

8. Bienes Muebles, Inmuebles e Intangibles

a) Bienes inmuebles e Inversiones en Proceso

El movimiento en el saldo de las cuentas de bienes inmuebles y construcciones en proceso se debe principalmente a las adquisiciones de obras pública y obra de bienes propios como sigue:

No. Cuenta	Nombre de la Cuenta	Al 31 de diciembre de	Al 31 de diciembre de	Adquisiciones
		2023	2022	2023
1231	Terrenos	\$ 400,334,829	\$ 400,334,829	0
1233	Edificios no habitacionales	67,945,483	67,945,483	0
1235	Construcciones en proceso en bienes de dominio público	555,175,517	419,115,714	134,476,199
1236	Construcciones en proceso en bienes propios	58,325,420	44,811,900	17,520,888
Total de bienes muebles e inversiones en proceso		\$ 1,081,781,249	\$ 932,207,926	\$ 151,997,087

b) Bienes Muebles e intangibles





Santiago N.L.

El saldo se integra como sigue:

No. Cuenta	Nombre de la Cuenta	Al 31 de diciembre de	
		2023	2022
1241	Mobiliario y Equipo de Administración	\$ 32,492,051	\$ 29,151,409
1242	Mobiliario y Equipo Educativo y Recreativo	\$ 5,529,780	\$ 5,288,136
1243	Equipo e instrumental medico y de laboratorio	\$ 1,965,501	\$ 1,913,361
1244	Vehículos y equipo terrestre	\$ 161,635,946	\$ 106,717,139
1245	Equipo de defensa y seguridad	\$ 741,783	\$ -
1246	Maquinaria Otros equipos y herramientas	\$ 42,679,638	\$ 32,822,337
1247	Bienes artísticos. culturales y científicos	\$ 552,080	\$ 552,080
1251	Software	\$ 9,578,718	\$ 6,872,753
1254	Licencias	\$ 13,721,349	\$ 12,835,614
		\$ 268,896,847	\$ 196,152,829

9. Depreciación y amortización de Bienes Inmuebles, Muebles e Intangibles

La depreciación y amortización acumulada al 31 de diciembre de 2023 y 31 de diciembre del 2022 es de \$ 127,587,922 y \$ 106,268,020 respectivamente.

La depreciación y amortización al cuarto trimestre del ejercicio 2023 es por \$ 25,272,315.

10. Estimaciones y Deterioros

Al 31 de diciembre de 2023, se refleja contablemente una estimación de cuentas incobrables derivado de la antigüedad de los mismos, así como, por ser cuentas por cobrar que vienen de un sistema anterior (SAP) que se usaban como cuentas transitorias y no se tiene el soporte de su origen como sigue:





Santiago N.L.

Descripción:	Importe
Saldo pendiente a favor retenciones IVA al SAT	\$ 241,176
Cuenta por cobrar anticipo	\$1,311,487
Otras	\$ 16,224
Anticipo a proveedores por recuperar	\$ 200,000
<u>Total provisión estimación cuentas incobrables</u>	<u>\$ 1,768,887</u>

Los saldos de las cuentas por cobrar se encuentran en revisión para determinar si son susceptibles de aplicarle la estimación si se considera que están en el caso de imposibilidad práctica de cobro.

11. Otros Activos Circulantes

No aplica en éste municipio.

Pasivo

1. Cuentas por pagar a corto y largo plazo

Este rubro se integra de dos grupos, el pasivo circulante con vencimiento menor a un año y el pasivo no circulante con vencimiento mayor a un año. En estos se reflejan pasivo derivados de operaciones por servicios personales, cuentas por pagar a proveedores, contratistas y acreedores diversos, asimismo, por la deuda con instituciones bancarias a corto y largo plazo. A continuación, se presenta la integración de este rubro.





Santiago N.L.

No. Cuenta	Concepto	Al 31 de diciembre de	
		2023	2022
2111	Servicios personales por pagar a corto plazo	-\$ 43,245	-\$ 77,594
2112	Proveedores por pagar a corto plazo	\$ 4,603,184	\$ 1,226,296
2113	Contratistas por obras públicas por pagar a corto	\$ 4,202,972	\$ 15,499,839
2115	Transferencias otorgadas por pagar a corto plazo	\$ 146,882	\$ 146,882
2117	Retenciones y contribuciones por pagar a corto plazo	\$ 926,147	\$ 1,452,458
2118	Devolución de contribuciones	\$ -	\$ -
2119	Otras cuentas por pagar a corto plazo	\$ 766,586	\$ 550,957
2131	Porción a corto plazo de la deuda pública interna	\$ 945,676	\$ 945,676
2191	Ingresos por clasificar	\$ 5,477,251	\$ 2,523,362
2233	Préstamos de la deuda pública interna por pagar a largo plazo	\$ 945,677	\$ 1,891,353
		\$ 17,971,129	\$ 24,159,227

En las notas de gestión administrativa 10 se presenta el Estado analítico de deuda y otros pasivos, donde se puede apreciar la disminución de la deuda pública.

2. Fondos y bienes de terceros en administración.

Esta nota no le aplica al municipio, ya que no cuenta con fondos y bienes de terceros en administración.

3. Pasivos Diferidos

Esta nota no le aplica al municipio, ya que no cuenta con pasivos diferidos y otros que pudieran afectarle financieramente.

4. Provisiones

No aplica





Santiago N.L.

5. Otros Pasivos

Se presenta el saldo de depósitos pendientes de identificar, así como los depósitos que realizan los contribuyentes antes de contar con el cálculo exacto del Impuesto Sobre Adquisición de Inmuebles ISAI que deberán pagar.

III) NOTAS AL ESTADO DE VARIACIÓN EN LA HACIENDA PÚBLICA/PATRIMONIO

1. La variación en el género de Hacienda Pública/Patrimonio entre saldo inicial y final acumulado al mes de octubre del ejercicio 2023 por la cantidad de \$226,462,300, se debe principalmente al ahorro del ejercicio que tiene un valor de \$197,468,469 adicionalmente, hubo una donación de un bien mueble (Helicóptero) por valor de 28,581,908 que incrementó la hacienda pública del municipio y la diferencia es una rectificación de resultados principalmente por baja de bienes muebles.

IV) NOTAS AL ESTADO DE FLUJOS DE EFECTIVO

1. Efectivo y equivalentes

Integración del incremento del flujo de efectivo y equivalentes por un importe de \$24,015.698:

	Al 31 de diciembre de	
	2023	2022
Efectivo	\$ 162,000	\$ 165,000
Bancos	42,231,734	15,003,428
Fondos con afectación específica	15,227,397	18,437,005
Total de Efectivo y Equivalentes	\$ 57,621,131	\$ 33,605,433

2. Adquisición de Inversiones en Proceso y Activo Fijo

En el período del 01 de enero al 31 de diciembre de 2023





Santiago N.L.

el municipio invirtió en las siguientes obras en proceso y bienes inmuebles:

No. Cuenta	Nombre de la Cuenta	Adquisiciones	
		2023	Pagado
1231	Terrenos	0	0
1235	Construcciones en proceso en bienes de dominio público	134,476,199	128,685,345
1236	Construcciones en proceso en bienes propios	17,520,888	17,478,285
1239	Otros bienes inmuebles	0	
Total Infraestructura		\$ 151,997,087	\$ 146,163,631

En el periodo del 01 de enero al 31 de diciembre de 2023 el municipio adquirió los siguientes bienes muebles:

Nombre de la Cuenta	Adquisiciones	
	2023	Pagado
Mobiliario y Equipo de Administración	3,340,642	3,320,330
Equipo Educativo y Recreativo	241,644	241,644
Instrumental médico y de laboratorio	52,140	52,140
Vehículos y Equipo Terrestre	28,351,995	27,106,895
Equipo de defensa y seguridad	741,783	741,783
Maquinaria Otros equipos y herramientas	9,857,301	9,857,301
Intangibles	3,591,701	2,591,701
	\$ 46,177,206	\$ 43,911,794





Santiago N.L.

3.- Conciliación Flujo de Efectivo Neto de las Actividades de Operación y la Cuenta de Ahorro/Desahorro.

Concepto	2023	2022
Resultado del ejercicio Ahorro/Desahorro	\$ 197,468,469	\$ 191,636,652
<i>Movimientos de partidas (o rubros) que no afectan al efectivo.</i>		
Depreciación	\$ 22,596,050	\$ 13,891,891
Amortización	\$ 2,676,265	\$ 1,761,491
Pérdida por baja de bienes donados	\$ 546,014	\$ 1,808,819
Incremento en inversión pública no capitalizada	0	26,625,572
Intereses de la deuda	351,873	354,581
Incremento (decremento) en cuentas por cobrar y por pagar	-10,695,080	6,769,197
Flujos de Efectivo Netos de las Actividades de Operación	212,943,591	242,848,203





Santiago N.L.

V) CONCILIACIÓN ENTRE LOS INGRESOS PRESUPUESTARIOS Y CONTABLES, ASÍ
 COMO ENTRE LOS EGRESOS PRESUPUESTARIOS Y LOS GASTOS CONTABLES

1. Conciliación entre los ingresos presupuestarios y contables

Ayuntamiento de Santiago, N.L.		
Conciliación entre los Ingresos Presupuestarios y Contables		
Del 1 de enero al 31 de diciembre de 2023		
(Cifras en pesos)		
1. Ingresos Presupuestarios		\$ 793,937,152
2. Más ingresos contables no presupuestarios		\$ 106,661
2.1 Ingresos Financieros		
2.2 Incremento por variación de inventarios	\$ -	
2.3 Disminución del exceso de estimaciones por pérdida o deterioro u obsolescencia	-	
2.4 Disminución del exceso de provisiones	-	
2.5 Otros ingresos y beneficios varios	-	
2.6 Otros ingresos contables no presupuestario	106,661	
3. Menos ingresos presupuestarios no contables		\$ -
3.1 Aprovechamientos patrimoniales	\$ -	
3.2 Ingresos derivados de financiamiento	-	
3.3 Otros ingresos presupuestales no contables	-	
4. Ingresos Contables (4 = 1 + 2 - 3)		\$ 794,043,812





Santiago N.L.

2. Conciliación entre los egresos presupuestarios y gastos contables

Ayuntamiento de Santiago, N.L.		
Conciliación entre los Egresos Presupuestarios y los Gastos Contables		
Del 1 de enero al 31 de diciembre de 2023		
1. Total de egresos (presupuestarios)		\$ 769,873,180
2. Menos egresos presupuestarios no contables		\$ 199,119,968
2.1	Materias Primas y Materiales de Producción y Comercialización	
2.2	Materiales y Suministros	
2.3	Mobiliario y equipo de administración	\$ 3,340,642
2.4	Mobiliario y equipo educacional y recreativo	241,644
2.5	Equipo e instrumental médico y de laboratorio	52,140
2.6	Vehículos y equipo de transporte	28,351,995
2.7	Equipo de defensa y seguridad	741,783
2.8	Maquinaria, otros equipos y herramientas	9,857,301
2.9	Activos biológicos	-
2.10	Bienes inmuebles	-
2.11	Activos intangibles	3,591,701
2.12	Obra pública en bienes de dominio público	134,476,199
2.13	Obra pública en bienes propios	17,520,888
2.14	Acciones y participaciones de capital	-
2.15	Compra de títulos y valores	-
2.16	Concesión de préstamos	
2.17	Inversiones en fideicomisos, mandatos y otros análogos	-
2.18	Provisiones para contingencias y otras erogaciones especiales	-
2.19	Amortización de la deuda pública	945,676
2.20	Adeudos de ejercicios fiscales anteriores (ADEFAS)	
2.21	Otros Egresos Presupuestales No Contables	-





Santiago N.L.

3. Más gastos contables no presupuestales		\$ 25,822,132
3.1	Estimaciones, depreciaciones, deterioros, obsolescencia y amortizaciones	\$ 25,818,329
3.2	Provisiones	-
3.3	Disminución de inventarios	-
3.4	Aumento por insuficiencia de estimaciones por pérdida o deterioro u obsolescencia	-
3.5	Aumento por insuficiencia de provisiones	-
3.6	Otros Gastos	3,803
3.7	Otros Gastos Contables No Presupuestales	-
4. Total de Gasto Contable (4 = 1 - 2 + 3)		\$ 596,575,344

c) NOTAS DE MEMORIA (Cuentas de Orden)

Las cuentas de orden se utilizan para registrar movimientos de valores que no afectan o modifican el Estado de Situación Financiera del municipio; sin embargo, su incorporación en los libros es necesaria con fines de recordatorio contable de control, considerando que si las circunstancias cambian, podrían afectar la hacienda pública del municipio.

Al 31 de diciembre de 2023 se tienen los siguientes saldos en las cuentas de orden:

Cuentas de Orden (Contables)

7631	EQUIPO DE TRANSPORTE BAJO CONTRATO EN CO	\$ 135,700.00
7641	CONTRATO DE COMODATO POR EQUIPO DE TRANS	\$ (135,700.00)
7711	CUENTAS DE ORDEN CONTABLES BIENES INMUEBLES DE USO	\$ 125,998,627.79
7721	CUENTAS DE ORDEN CONTABLES USO COMUN BIENES INMUEB	\$ (125,998,627.79)
7731	OBLIGACIONES LABORALES CONTINGENTES PER	\$ 68,029,409.00
7732	OBLIGACIONES LABORALES CONTINGENTES PERS	\$ 53,193,433.00
7733	OBLIGACIONES LABORALES CONTINGENTES JUB	\$ 152,607,845.00
7741	CONTINGENCIA DE OBLIGACIONES LABORALES P	\$ (68,029,409.00)
7742	CONTINGENCIA DE OBLIGACIONES LABORALES P	\$ (53,193,433.00)





Santiago N.L.

7743	CONTINGENCIA DE OBLIGACIONES LABORALES P	\$ (152,607,845.00)
7751	CUENTA POR PAGAR DEPOSITOS NO IDENTIFICA	\$ 605,563.53
7752	DEPOSITOS NO IDENTIFICADOS CUENTA POR PA	\$ (605,563.53)
7753	CUENTAS POR PAGAR PROVEEDORES DE BIENES	\$ 15,670,821.23
7754	PROVEEDORES DE BIENES POR SERVICIO CUENT	\$ (15,670,821.23)
7755	CUENTA POR PAGAR CONTRATISTA DE OBRA	\$ 6,147,796.22
7756	CONTRATISTA DE OBRA CUENTA POR PAGAR	\$ (6,147,796.22)

Cuentas de Orden (Presupuestales)

Cuentas de Ingresos

Cuentas de Ingresos

811	Ley de Ingresos Estimada	611,402,072
812	Ley de Ingresos por Ejecutar	78,172,235
813	Modificaciones a la Ley de Ingresos Est	104,362,744
814	Ley de Ingresos Devengada	0
815	Ley de Ingresos Recaudada	-793,937,152

Cuentas de Egresos

821	Presupuesto de Egresos Aprobado	- 611,402,072
822	Presupuesto de Egresos por Ejercer	266,759
823	Modificaciones al Presupuesto de Egreso	- 159,622,085
824	Presupuesto de Egresos Comprometido	884,218.31
825	Presupuesto de Egresos Devengado	104,150
826	Presupuesto de Egresos Ejercido	9,657,024
827	Presupuesto de Egresos Pagado	760,111,965






Gobierno de Santiago

ESTADOS FINANCIEROS CUARTO TRIMESTRE 2023





Gobierno de Santiago

INFORMACION CONTABLE CUARTO TRIMESTRE 2023





Santiago Nuevo León

Ayuntamiento de Santiago, N.L.

Estado de Actividades
CUARTO INFORME DE GESTIÓN TRIMESTRAL 2023
 Al 31 de diciembre del 2023 y 31 de diciembre de 2022

	dic-23	dic-22
INGRESOS Y OTROS BENEFICIOS		
Ingresos de Gestión	\$ 354,671,416	\$ 328,253,099
Impuestos	267,337,501	254,486,511
Cuotas y Aportaciones de Seguridad Social	-	-
Contribuciones de Mejoras	-	-
Derechos	54,693,052	41,566,949
Productos	19,414,160	15,277,676
Aprovechamientos	13,226,704	16,921,962
Ingresos por Venta de Bienes y Prestación de Servicios	-	-
Participaciones, Aportaciones, Convenios, Incentivos Derivados de la Colaboración Fiscal, Fondos Distintos de Aportaciones, Transferencias, Asignaciones, Subsidios y Subvenciones, y Pensiones y Jubilaciones	\$ 439,265,735	\$ 433,435,089
Participaciones, Aportaciones, Convenios, Incentivos Derivados de la Colaboración Fiscal y Fondos Distintos de Aportaciones	246,106,417	200,771,651



Transferencias, Asignaciones, Subsidios y Subvenciones, y Pensiones y Jubilaciones	193,159,318	232,663,438
Otros Ingresos y Beneficios	\$ 106,661	\$ 37,858
Ingresos Financieros		
Incremento por Variación de Inventarios		
Disminución del Exceso de Estimaciones por Pérdida o Deterioro u Obsolescencia		
Disminución del Exceso de Provisiones		
Otros Ingresos y Beneficios Varios	106,661	37,858
Total de Ingresos y Otros Beneficios	\$ 794,043,812	\$ 761,726,046
GASTOS Y OTRAS PÉRDIDAS		
Gastos de Funcionamiento	\$ 504,034,709	\$ 467,907,077
Servicios Personales	266,162,449	244,504,123
Materiales y Suministros	86,673,949	71,323,927
Servicios Generales	151,198,311	152,079,026
Transferencias, Asignaciones, Subsidios y Otras Ayudas	\$ 66,215,830	\$ 57,739,964
Transferencias Internas y Asignaciones al Sector Público		
Transferencias al Resto del Sector Público		



Subsidios y Subvenciones	38,796,769	33,476,855
Ayudas Sociales		
Pensiones y Jubilaciones	27,419,060	24,263,109
Transferencias a Fideicomisos, Mandatos y Contratos Análogos		
Transferencias a la Seguridad Social		
Donativos		
Transferencias al Exterior		
Participaciones y Aportaciones	\$ -	\$ -
Participaciones		
Aportaciones		
Convenios		
Intereses, Comisiones y Otros Gastos de la Deuda Pública	\$ 351,873	\$ 354,581
Intereses de la Deuda Pública	351,873	354,581
Comisiones de la Deuda Pública		
Gastos de la Deuda Pública		
Costo por Coberturas		
Apoyos Financieros		
Otros Gastos y Pérdidas Extraordinarias	\$ 25,822,132	\$ 17,462,200



Estimaciones, Depreciaciones, Deterioros, Obsolescencia y Amortizaciones		25,818,329	17,462,200
Provisiones			
Disminución de Inventarios			
Aumento por Insuficiencia de Estimaciones por Pérdida o Deterioro u Obsolescencia			
Aumento por Insuficiencia de Provisiones		3,803	
Otros Gastos			
Inversión Pública	\$	-	\$ 26,625,572
Inversión Pública no Capitalizable		-	26,625,572
Total de Gastos y Otras Pérdidas	\$	596,424,544	\$ 570,089,394
Resultados del Ejercicio (Ahorro/Desahorro)	\$	197,619,268.89	\$ 191,636,652

PRESIDENTE MUNICIPAL

David de la Peña Marroquín
LIC. DAVID DE LA PEÑA MARROQUIN

TESORERO MUNICIPAL

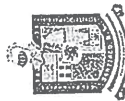
C. Francisco Javier Almaguer Tamez
C. FRANCISCO JAVIER ALMAGUER TAMEZ

SINDICO PRIMERO

Lic. Ana Lucía Espronceda Tamez
LIC. ANA LUCIA ESPRONCEDA TAMEZ



GOBIERNO MUNICIPAL
DE SAN DIEGO, N.L.



Santiago Nuevo León

Ayuntamiento de Santiago, N.L.

Estado de Situación Financiera

CUARTO INFORME DE GESTIÓN TRIMESTRAL 2023

Al 31 de diciembre del 2023 y 31 de diciembre de 2022

	dic-23	dic-22	PASIVO	dic-23	dic-22
ACTIVO					
Activo Circulante	57,621,131	33,605,433	Pasivo Circulante	10,602,526	18,798,837
Efectivo y Equivalentes	2,435,116	1,668,551	Cuentas por Pagar a Corto Plazo	-	-
Derechos a Recibir Efectivo o Equivalentes	7,225,300	12,295,243	Documentos por Pagar a Corto Plazo	945,676	945,676
Derechos a Recibir Bienes o Servicios	-	-	Porción a Corto Plazo de la Deuda Pública a Largo Plazo	-	-
Inventarios	-	-	- Títulos y Valores a Corto Plazo	-	-
Almacenes	-	-	- Pasivos Diferidos a Corto Plazo	-	-
Estimación por Pérdida o Deterioro de Activos	1,768,887	1,768,887	Fondos y Bienes de Terceros en Garantía y/o	-	-
Circulantes	-	-	Administración a Corto Plazo	-	-
Otros Activos Circulantes	-	-	Provisiones a Corto Plazo	5,477,251	2,523,362
			Otros Pasivos a Corto Plazo	-	-
Total de Activos Circulantes	\$ 65,512,660	\$ 45,800,340	Total de Pasivos Circulantes	\$ 17,025,452	\$ 22,267,875
Activo No Circulante	821,679	1,257,236	Pasivo No Circulante	-	-
Inversiones Financieras a Largo Plazo	-	-	Cuentas por Pagar a Largo Plazo	-	-
Derechos a Recibir Efectivo o Equivalentes a Largo Plazo	-	-	Documentos por Pagar a Largo Plazo	945,677	1,891,353
Bienes Inmuebles, Infraestructura y Construcciones en Proceso	1,081,781,249	932,207,926	Deuda Pública a Largo Plazo	-	-
Bienes Muebles	245,596,779	176,444,462	Pasivos Diferidos a Largo Plazo	-	-
Activos Intangibles	23,300,068	19,708,367	Fondos y Bienes de Terceros en Garantía y/o en Administración a Largo Plazo	-	-
Depreciación, Deterioro y Amortización Acumulada de Bienes	127,587,922	106,268,020	Provisiones a Largo Plazo	-	-
Activos Diferidos	-	-			
Estimación por Pérdida o Deterioro de Activos no Circulantes	-	-			
Otros Activos no Circulantes	-	-			
Total de Activos No Circulantes	\$ 1,223,911,853	\$ 1,023,349,970	Total de Pasivos No Circulantes	\$ 945,677	\$ 1,891,353



Total del Activo	\$ 1,289,424,512	\$ 1,069,150,311	Total del Pasivo	\$ 17,971,129	\$ 24,159,227
HACIENDA PÚBLICA/PATRIMONIO					
Hacienda Pública/Patrimonio Contribuido				29,384,947	-
Aportaciones				-	-
Donaciones de Capital				29,384,947	803,039
Actualización de la Hacienda Pública/Patrimonio				-	-
Hacienda Pública/Patrimonio Generado	\$ 1,242,068,436	\$ 1,044,188,044			
Resultados del Ejercicio (Ahorro/ Desahorro)	197,468,469	191,636,652			
Resultados de Ejercicios Anteriores	732,448,095	543,240,780			
Revalúos	-	-			
Reservas	-	-			
Rectificaciones de Resultados de Ejercicios Anteriores	312,151,871	309,310,612			
Exceso o Insuficiencia en la Actualización de la Hacienda Pública/Patrimonio	-	-			
Resultado por Posición Monetaria	-	-			
Resultado por Tenencia de Activos no Monetarios	-	-			
Total Hacienda Pública/Patrimonio	\$ 1,271,453,383	\$ 1,044,991,083			
Total del Pasivo y Hacienda Pública/Patrimonio	\$ 1,289,424,512	\$ 1,069,150,311			

PRESIDENTE MUNICIPAL

David de la Peña Marroquin
LIC. DAVID DE LA PEÑA MARROQUIN

TESORERO MUNICIPAL

C. FRANCISCO JAVIER ALMAGUER TAMEZ
C. FRANCISCO JAVIER ALMAGUER TAMEZ



GOBIERNO MUNICIPAL DE SAN DIEGO N.L.

SINDICO PRIMERO

ANA LUCIA ESPRONCEDA TAMEZ
LIC. ANA LUCIA ESPRONCEDA TAMEZ



Ayuntamiento de Santiago, N.L.
Estado de Variación en la Hacienda Pública
CUARTO INFORME DE GESTIÓN TRIMESTRAL 2023
Del 1 de enero al 31 de diciembre de 2023

Concepto	Hacienda Pública / Patrimonio Contribuido	Hacienda Pública / Patrimonio Generado por Actividades Anteriores	Hacienda Pública / Patrimonio Generado del Ejercicio	Exceso o Insuficiencia en la Actualización de la Hacienda Pública / Patrimonio	Total
Hacienda Pública / Patrimonio Contribuido Neto de 2022	803,039				\$ 803,039
Aportaciones	803,039				803,039
Donaciones de Capital					
Actualización de la Hacienda Pública / Patrimonio					
Hacienda Pública / Patrimonio Generado Neto de 2022		\$ 852,551,392	\$ 191,636,652	\$ -	\$ 1,044,188,044
Resultados del Ejercicio (Ahorros/Desahorro)		543,240,780	191,636,652		191,636,652
Resultados de Ejercicios Anteriores					543,240,780
Reservas					
Rectificaciones de Resultados de Ejercicios Anteriores		309,310,612			309,310,612
Exceso o Insuficiencia en la Actualización de la Hacienda Pública / Patrimonio Neto de 2022					
Resultado por Posición Monetaria					
Resultado por Tenencia de Activos no Monetarios					
Hacienda Pública / Patrimonio Neto Final de 2022	\$ 803,039	\$ 852,551,392	\$ 191,636,652	\$ -	\$ 1,044,991,083
Cambios en la Hacienda Pública / Patrimonio Contribuido Neto de 2023		0	28,581,908.12	0	\$ 28,581,908
Aportaciones					
Donaciones de Capital					
Actualización de la Hacienda Pública / Patrimonio					
Hacienda Pública / Patrimonio Neto de 2023		\$ 189,207,315	\$ 9,673,076	\$ -	\$ 197,880,392
Resultados del Ejercicio (Ahorros/Desahorro)		189,207,315.17	197,468,469		197,468,469
Resultados de Ejercicios Anteriores					2,493,337
Reservas					
Rectificaciones de Resultados de Ejercicios Anteriores					
Cambios en el Exceso o Insuficiencia en la Actualización de la Hacienda Pública / Patrimonio Neto de 2023					
Resultado por Posición Monetaria					
Resultado por Tenencia de Activos no Monetarios					
Hacienda Pública / Patrimonio Neto Final de 2023	\$ 803,039	\$ 1,041,758,707	\$ 228,891,637	\$ -	\$ 1,271,453,383

PRESIDENTE MUNICIPAL
 LIC. ANA LUCIA ESPINOZCA YAMAZ

TESORERO MUNICIPAL
 LIC. ANA LUCIA ESPINOZCA YAMAZ



Gobierno Municipal
de Santiago, N.L.



Santiago Nuevo León

Ayuntamiento de Santiago, N.L.			
Estado de Cambios en la Situación Financiera			
CUARTO INFORME DE GESTIÓN TRIMESTRAL 2023			
Del 1 de enero al 31 de diciembre de 2023			
		Origen	Aplicación
ACTIVO	\$	26,825,402	\$ 247,099,603
Activo Circulante	\$	5,069,943	24,782,262
Efectivo y Equivalentes	-	-	24,015,698
Derechos a Recibir Efectivo o Equivalentes	-	-	766,564
Derechos a Recibir Bienes o Servicios	5,069,943	-	-
Inventarios	-	-	-
Almacenes	-	-	-
Estimación por Pérdida o Deterioro de Activos Circulantes	0	-	-
Otros Activos Circulantes	-	-	-
Activo No Circulante	\$	21,755,459	\$ 222,317,341
Inversiones Financieras a Largo Plazo	435,557	-	-
Derechos a Recibir Efectivo o Equivalentes a Largo Plazo	-	-	149,573,323
Bienes Inmuebles, Infraestructura y Construcciones en Proceso	-	-	69,152,317
Bienes Muebles	-	-	3,591,701
Activos Intangibles	-	-	-
Depreciación, Deterioro y Amortización Acumulada de Bienes	21,319,902	-	-
Activos Diferidos	-	-	-
Estimación por Pérdida o Deterioro de Activos no Circulantes	-	-	-
Otros Activos no Circulantes	-	-	-
PASIVO	\$	2,953,889	\$ 9,141,987
Pasivo Circulante	\$	2,953,889	8,196,312
Cuentas por Pagar a Corto Plazo	-	-	8,196,312
Documentos por Pagar a Corto Plazo	-	-	-
Porción a Corto Plazo de la Deuda Pública a Largo Plazo	-	-	-
Títulos y Valores a Corto Plazo	-	-	-
Pasivos Diferidos a Corto Plazo	-	-	-





Fondos y Bienes de Terceros en Garantía y/o Administración a Corto Plazo	-		
Provisiones a Corto Plazo	-		
Otros Pasivos a Corto Plazo	2,953,889		
Pasivo No Circulante	\$	945,876	
Cuentas por Pagar a Largo Plazo	-		
Documentos por Pagar a Largo Plazo	-		
Deuda Pública a Largo Plazo	-		
Pasivos Diferidos a Largo Plazo	-		
Fondos y Bienes de Terceros en Garantía y/o en Administración a Largo Plazo	-		
Provisiones a Largo Plazo	-		
HACIENDA PÚBLICA/PATRIMONIO	\$	2,429,337	
Hacienda Pública/Patrimonio Contribuido	228,891,637		
Aportaciones	28,581,908		
Donaciones de Capital	-		
Actualización de la Hacienda Pública/Patrimonio	28,581,908		
Hacienda Pública/Patrimonio Generado	\$	2,429,337	
Resultados del Ejercicio (Ahorro/ Desahorro)	200,309,729		
Resultados de Ejercicios Anteriores	197,468,469		
Revalúos	-		
Reservas	-		
Rectificaciones de Resultados de Ejercicios Anteriores	2,841,260		
Exceso o Insuficiencia en la Actualización de la Hacienda Pública/Patrimonio	\$	2,429,337	
Resultado por Posición Monetaria	-		
Resultado por Tenencia de Activos no Monetarios	-		

PRESIDENTE MUNICIPAL

David Peña Marroquin
LIC. DAVID DE LA PEÑA MARRQUIN

TESORO MUNICIPAL

C. FRANCISCO JAVIER VILMAGUER TAMEZ

SINDICO PRIMERO

LIC. ANA LUCIA ESPRINCEDA TAMEZ



GOBIERNO MUNICIPAL DE SANTIAGO



Santiago Nuevo León

Ayuntamiento de Santiago, N.L.

Estado de Flujos de Efectivo

CUARTO INFORME DE GESTIÓN TRIMESTRAL 2023

Al 31 de diciembre del 2023 y 31 de diciembre de 2022

Concepto	dic-23	dic-22
Flujos de Efectivo de las Actividades de Operación	\$	\$
Origen		
Impuestos	802,067,644	773,385,637
Cuotas y Aportaciones de Seguridad Social	267,337,501	254,486,511
Contribuciones de Mejoras	0	-
Derechos	0	-
Productos	54,693,052	41,566,949
Aprovechamientos	19,414,160	15,277,676
Ingresos por Venta de Bienes y Prestación de Servicios	13,226,704	16,921,962
Participaciones, Aportaciones, Convenios, Incentivos Derivados de la Colaboración Fiscal y Fondos Distintos de Aportaciones	246,106,417	200,771,651
Transferencias, Asignaciones, Subsidios y Subvenciones, y Pensiones y Jubilaciones	193,159,318	232,663,438
Otros Orígenes de Operación	8,130,493	11,697,449
Aplicación	\$	\$
Servicios Personales	589,124,053	530,537,434
Materiales y Suministros	266,014,270	244,504,123
Servicios Generales	86,545,412	71,250,618
	150,068,422	150,967,221





Transferencias Internas y Asignaciones al Sector Público	0	-
Transferencias al resto del Sector Público	0	-
Subsidios y Subvenciones	0	-
Ayudas Sociales	38,691,828	33,476,055
Pensiones y Jubilaciones	27,419,060	24,263,109
Transferencias a Fideicomisos, Mandatos y Contratos Análogos	0	0
Transferencias a la Seguridad Social	0	0
Donativos		
Transferencias al Exterior		
Participaciones		
Aportaciones	0	0
Conventos		
Otras Aplicaciones de Operación	20,385,061	6,076,308
Flujos Netos de Efectivo por Actividades de Operación	212,943,591 \$	242,848,203
Flujos de Efectivo de las Actividades de Inversión		
Origen	435,557 \$	1,301,835
Bienes Inmuebles, Infraestructura y Construcciones en Proceso	0	-
Bienes Muebles	435,557	1,301,835
Otros Orígenes de Inversión	188,065,902 \$	223,583,749
Aplicación		
Bienes Inmuebles, Infraestructura y Construcciones en Proceso	146,169,204	174,910,660
Bienes Muebles	38,304,997	40,980,027
Otras Aplicaciones de Inversión	3,591,701	7,693,062
Flujos Netos de Efectivo por Actividades de Inversión	187,630,345 -\$	222,281,914



Santiago Nuevo León

Ayuntamiento de Santiago, N.L.
Estado Analítico del Activo
CUARTO INFORME DE GESTIÓN TRIMESTRAL 2023
Del 1 de enero al 31 de diciembre de 2023

Concepto	Saldo Inicial 1	Cargos del Período 2	Abonos del Período 3	Saldo Final 4 (1+2-3)	Variación del Período (4-1)
ACTIVO	\$ 1,069,150,311	\$ 2,033,279,023	\$ 1,813,004,821	\$ 1,289,424,512	\$ 220,274,202
Activo Circulante	\$ 45,800,340	\$ 1,771,732,415	\$ 1,752,020,095	\$ 65,512,660	\$ 19,712,319
Efectivo y Equivalentes	33,605,433	1,725,138,481	1,701,122,783	57,621,131	24,015,698
Derechos a Recibir Efectivo o Equivalentes	1,668,551	51,425,342	50,658,777	2,435,116	766,564
Derechos a Recibir Bienes o Servicios	12,295,243	4,831,408	238,535	7,225,300	5,069,943
Inventarios	-	-	-	-	-
Almacenes	-	-	-	-	-
Estimación por Pérdida o Deterioro de Activos Circulantes	1,768,887	-	-	1,768,887	-
Otros Activos Circulantes	-	-	-	-	-
Activo No Circulante	\$ 1,023,349,970	\$ 251,546,608	\$ 60,984,726	\$ 1,223,911,853	\$ 200,561,882
Inversiones Financieras a Largo Plazo	1,257,236	-	435,557	821,679	435,557
Derechos a Recibir Efectivo o Equivalentes a Largo Plazo	-	-	-	-	-
Bienes Inmuebles, Infraestructura y Construcciones en Proceso	932,207,926	178,706,364	29,133,041	1,081,781,249	149,573,323
Bienes Muebles	176,444,462	75,296,131	6,143,814	245,596,779	69,152,317
Activos Intangibles	19,708,367	3,591,701	-	23,300,068	3,591,701
Depreciación, Deterioro y Amortización Acumulada de Bienes	106,268,020	3,852,413	25,272,315	127,587,922	21,319,902
Activos Diferidos	-	-	-	-	-
Estimación por Pérdida o Deterioro de Activos no Circulantes	-	-	-	-	-
Otros Activos no Circulantes	-	-	-	-	-

PRESIDENTE MUNICIPAL
LIC. DAVID DE LA PEÑA MARROQUÍN

TESORERO MUNICIPAL
C. FRANCISCO JAVIER ALMAGUER TAMEZ

SINDICO PRIMERO
LIC. ANA LUCÍA ESPINOZA TAMEZ



GOBIERNO MUNICIPAL
DE SANTIAGO, N.L.



Santiago Nuevo León

Ayuntamiento de Santiago, N.L. Estado Analítico de la Deuda y Otros Pasivos CUARTO INFORME DE GESTIÓN TRIMESTRAL 2023 Del 1 de enero al 31 de diciembre de 2023				
Denominación de las Deudas	Moneda de Contratación	Institución o País Acreedor	Saldo Inicial del Periodo	Saldo Final del Periodo
DEUDA PÚBLICA				
Corto Plazo			945,676	945,676
Deuda Interna			\$	\$
Instituciones de Crédito				
Títulos y Valores	pesos	Banobras	945,676	945,676
Arrendamientos Financieros				
Deuda Externa				
Organismos Financieros Internacionales				
Deuda Bilateral				
Títulos y Valores				
Arrendamientos Financieros				
<i>Subtotal Corto Plazo</i>			945,675.72	945,675.72
Largo Plazo			1,891,352.50	945,676.78
Deuda Interna				





	pesos	Banobras	\$	1,891,353	\$	945,677
Instituciones de Crédito Títulos y Valores Arrendamientos Financieros						
Deuda Externa Organismos Financieros Internacionales Deuda Bilateral Títulos y Valores Arrendamientos Financieros						
Subtotal de Deuda Pública a Largo Plazo				1,891,352.50		945,676.78
Total de Otros Pasivos				21,322,199		16,079,777
Total de Deuda y Otros Pasivos				\$ 24,159,227		\$ 17,971,129

PRESIDENTE MUNICIPAL

[Signature]
LIC. DAVID DE LA PEÑA MARROQUIN

TESORERO MUNICIPAL


[Signature]
C. FRANCISCO JAVIER ALMAGUER TAMEZ

SINDICO PRIMERO

[Signature]
LIC. ANA LUCIA ESPRONCEDA TAMEZ



GOBIERNO MUNICIPAL
DE SANTIAGO N I



Gobierno de Santiago

CONCILIACION PRESUPUESTARIA Y CONTABLE CUARTO TRIMESTRE 2023

Página 55





Gobierno de Santiago

ESTADOS E INFORMES PRESUPUESTARIOS CUARTO TRIMESTRE 2023





Gobierno de Santiago

INGRESOS CUARTO TRIMESTRE 2023

Página 57





NOR 01 09 001

Municipio de Santiago, N.L.
Estado Analítico de Ingresos por Rubro de Ingresos
 Del 01 de Enero al 31 de Diciembre del 2023

Gobierno de Santiago



Concepto	E G R E S O S					Diferencia 6 = (5 - 1)
	Estimado 1	Ampl./Reduc. 2	Modificado 3 = (1 + 2)	Devengado 4	Recaudado 5	
TOTAL INGRESOS PRESUPUESTARIOS	611,402,072.00	104,362,744.44	715,764,816.44	793,937,151.55	793,937,151.55	182,535,079.55
Impuestos	269,057,335.00		269,057,335.00	267,337,500.53	267,337,500.53	18,280,165.53
Cuotas y Aportaciones de Seguridad Social						
Contribuciones de Mejoras	37,972,233.00		37,972,233.00	54,693,051.51	54,693,051.51	16,720,818.51
Derechos	13,779,110.00		13,779,110.00	19,414,160.40	19,414,160.40	5,635,050.40
Productos	11,367,792.00		11,367,792.00	13,226,703.68	13,226,703.68	1,858,911.68
Aprovechamientos						
Ingresos por Venta de Bienes, Prestación de Servicios y Otros Ingresos		6,581,194.40	216,379,461.40	246,106,417.38	246,106,417.38	36,108,504.38
Participaciones, Aportaciones, Convenios, Incentivos Derivados de la Colaboración	209,597,513.00					
Fiscal y Fondos Distintos de Aportaciones	89,228,069.00	97,780,795.04	187,008,865.04	193,159,318.05	193,159,318.05	103,931,229.05
Transferencias, Asignaciones, Subsidios y Subvenciones, y Pensiones y Jubilaciones						
Ingresos Derivados de Financiamientos						
TOTAL INGRESOS	611,402,072.00	104,362,744.44	715,764,816.44	793,937,151.55	793,937,151.55	182,535,079.55

* Los ingresos excedentes se presentan para efectos de cumplimiento de la Ley General de Contabilidad Gubernamental

David de la Peña Marroquín
 Lic. David de la Peña Marroquín
 Presidente Municipal

C. Francisco Javier Almaguer Tamez
 C. Francisco Javier Almaguer Tamez
 Tesorero Municipal

Lic. Ana Lucía Espinoza Tamez
 Lic. Ana Lucía Espinoza Tamez
 Síndic Procurador



GOBIERNO MUNICIPAL DE SANTIAGO, N.L.



Estado Analítico de Ingresos Por Fuente de Financiamiento	Ingreso					Diferencia (6=5-1)
	Estimado	Ampliaciones y Reducciones	Modificado	Devengado	Recaudado	
	1	2	(3= 1 + 2)	4	5	
Ingresos del Poder Ejecutivo Federal o Estatal y de los						
Impuestos	249,057,335	-	249,057,335	267,337,501	267,337,501	18,280,166
Cuotas y Aportaciones de Seguridad Social	-	-	-	-	-	-
Contribuciones de Mejoras	37,972,233	-	37,972,233	54,693,052	54,693,052	16,720,819
Derechos	13,779,110	-	13,779,110	19,414,160	19,414,160	5,635,050
Productos	11,367,792	-	11,367,792	13,226,704	13,226,704	1,858,912
Aprovechamientos	-	-	-	-	-	-
Participaciones, Aportaciones, Convenios, Incentivos Derivados de la Colaboración Fiscal y Fondos Distintos de Aportaciones	209,997,513	6,689,622	216,687,135	246,106,417	246,106,417	36,108,904
Transferencias, Asignaciones, Subsidios y Subvenciones, y Pensiones y Jubilaciones	89,228,089	97,673,122	186,901,211	193,159,318	193,159,318	103,931,229
Ingresos de los Entes Públicos de los Poderes Legislativo y Judicial, de los Organos Autónomos y del Sector Paraestatal o Paramunicipal, así como de las Empresas Productivas del Estado	-	-	-	-	-	-
Cuotas y Aportaciones de Seguridad Social	-	-	-	-	-	-
Productos	-	-	-	-	-	-
Ingresos por Venta de Bienes, Prestación de Servicios y Otros Ingresos	-	-	-	-	-	-
Transferencias, Asignaciones, Subsidios y Subvenciones, y Pensiones y Jubilaciones	-	-	-	-	-	-
Ingresos derivados de financiamiento	-	-	-	-	-	-
Ingresos Derivados de Financiamientos	-	-	-	-	-	-
Total	\$ 611,402,072	\$ 104,362,744	\$ 715,764,816	\$ 793,937,152	\$ 793,937,152	\$ 182,535,080

PRESIDENTE MUNICIPAL

[Signature]
LIC. DAVID DE LA PEÑA MARROQUIN


TESORERO MUNICIPAL

[Signature]
C. FRANCISCO JAVIER AMAGUER TAMEZ

SINDICO PRIMERO

[Signature]
LIC. ANA LUCIA ESPRONCEDA TAMEZ

GOBIERNO MUNICIPAL
DE SAN TIAGO N.L.



Gobierno de Santiago

EGRESOS CUARTO TRIMESTRE 2023





Gobierno de Santiago

Municipio de Santiago, N.L.

Estado Analítico del Ejercicio del Presupuesto de Egresos

Clasificación por Tipo de Gasto

Del 01 de Enero al 31 de Diciembre del 2023

Concepto	EGRESOS					Sub-Ejercicio 8 = (3-4)
	Aprobado 1	Ampl./Reduc. 2	Modificado 3 = (1 + 2)	Devengado 4	Pagado 5	
TOTAL GENERAL	611,402,072.00	159,622,085.28	771,024,157.28	769,873,179.58	760,114,965.18	1,150,377.70
01 Gasto Corriente	436,422,392.57	92,376,154.58	548,798,547.15	547,647,589.43	545,985,222.92	1,150,377.72
02 Gasto de Capital	131,709,255.65	62,151,618.42	193,860,874.07	193,860,874.09	185,762,006.20	-0.02
03 Amortización de la deuda y disminución de pasivos	866,869.41	78,806.31	945,675.72	945,675.72	945,675.72	
04 Pensiones y Jubilaciones	22,403,554.37	5,016,505.97	27,419,060.34	27,419,060.34	27,419,060.34	
05 Participaciones						
09 No Presupuestales						

[Signature]
Lic. David de la Peña Márroquín
Presidente Municipal

[Signature]
C. Francisco Javier Almaguer Tamez
Tesorero Municipal

[Signature]
Lic. Ana Lidia Espinozeta Tamez
Síndico Primero



GOBIERNO MUNICIPAL DE SANTIAGO, N.L.



Municipio de Santiago, N.L.
Estado Analítico del Ejercicio del Presupuesto de Egresos
 Clasificación por Objeto del Gasto
 Del 01 de Enero al 31 de Diciembre del 2023



Concepto	E G R E S O S					Sub-Ejercicio 8=(3-4)
	Aprobado 1	Ampl./Reducc. 2	Modificado 3=(1+2)	Devengado 4	Pagado 5	
TOTAL GENERAL	611,402,072.00	159,622,085.28	771,024,157.28	769,873,175.58	760,111,965.18	1,150,377.70
1000 Servicios Personales	223,685,357.09	42,652,919.59	266,338,276.68	266,162,445.12	266,014,269.55	175,827.56
1100 Remuneraciones al Personal de Carácter Permanente	84,317,334.16	17,575,969.75	101,893,303.91	101,893,303.91	101,893,303.91	
1200 Remuneraciones al Personal de Carácter Transitorio	5,292,256.78	2,149,894.65	7,442,151.43	7,442,241.43	7,442,241.43	
1300 Remuneraciones Adicionales y Especiales	34,071,446.34	4,230,504.81	38,301,951.15	38,301,953.15	38,301,953.15	
1400 Seguridad Social	1,041,109.77	-441,580.60	599,529.17	599,529.17	599,529.17	
1500 Otras Prestaciones Sociales y Económicas	97,882,166.68	19,070,283.02	116,952,449.70	116,776,622.14	116,628,442.57	175,827.56
1600 Previsiones	1,081,041.36	67,579.96	1,148,621.32	1,148,799.32	1,148,799.32	
1700 Pago de Estímulos a Servidores Públicos	95,279,855.67	-8,204,507.05	87,075,348.61	86,673,948.86	86,545,411.91	401,399.75
2000 Materiales y Suministros	5,161,954.32	5,226,505.49	10,388,459.81	10,388,533.91	10,354,987.88	129,925.90
2100 Materiales de Administración, Emisión de Documentos y Artículos Oficiales	12,754,418.45	-7,995,236.32	4,759,182.13	4,759,101.41	4,694,803.77	80.72
2200 Alimentos y Utensilios	3,600,000.00	-1,496,920.00	2,103,080.00	2,103,080.00	2,103,080.00	
2300 Materiales Primas y Materiales de Producción y Comercialización	15,216,072.41	2,155,308.98	17,371,381.39	17,323,285.31	17,323,285.31	
2400 Materiales y Artículos de Construcción y de Reparación	284,862.19	173,064.97	457,927.16	453,753.99	453,753.99	
2500 Productos Químicos, Farmacéuticos y Aditivos	29,428,182.96	2,197,667.97	31,625,850.93	31,622,302.88	31,622,302.88	
2600 Combustibles, Lubrificantes y Aditivos	9,884,966.69	-2,061,573.35	7,823,393.34	7,736,220.32	7,733,641.64	
2700 Vestuario, Blancos, Prendas de Protección y Artículos Deportivos	3,143,200.97	-3,123,480.97	19,720.00	19,720.00	19,720.00	
2800 Materiales y Suministros para Seguridad	15,806,197.68	-3,379,843.83	12,426,353.85	12,297,951.04	12,239,836.44	
2900 Herramientas, Relaciones y Accesorios Menores	112,893,389.53	38,857,443.84	151,750,833.37	151,349,110.64	150,058,422.16	128,402.81
3000 Servicios Generales	23,588,157.53	-1,984,270.83	21,603,886.70	21,439,091.64	21,439,091.64	
3100 Servicios Básicos	10,957,353.76	9,420,793.33	20,378,147.09	20,330,309.20	20,323,950.45	
3200 Servicios de Arrendamiento	15,366,497.82	3,310,912.62	18,677,410.44	18,501,305.44	18,408,305.44	
3300 Servicios Profesionales, Científicos, Técnicos y Otros Servicios	4,150,391.16	5,208,622.63	9,359,013.79	9,390,074.23	9,390,074.23	
3400 Servicios Financieros, Bancarios y Comerciales	29,362,885.57	-2,345,996.62	27,016,888.95	27,041,638.13	26,876,200.96	
3500 Servicios de Instalación, Reparación, Mantenimiento y Conservación	3,235,587.00	8,636,006.25	11,872,593.25	11,872,193.25	11,841,539.20	
3600 Servicios de Comunicación Social y Publicidad	688,592.80	233,051.28	921,644.08	921,643.35	921,643.35	
3700 Servicios de Traslado y Viajes	17,116,865.89	15,870,597.82	32,987,463.71	32,926,917.28	32,502,155.77	
3800 Servicios Oficiales	8,417,257.00	507,481.12	8,924,738.12	8,924,738.12	8,354,960.12	
3900 Otros Servicios Generales	16,545,141.29	19,742,715.99	36,287,857.28	36,215,829.60	36,110,888.00	
4000 Transferencias, Asignaciones, Subsidios y Otras Ayudas						
4100 Transferencias Internas y Asignaciones al Sector Público						
4200 Transferencias al Resto del Sector Público	24,241,565.92	14,777,210.02	38,988,795.94	38,796,769.26	38,691,827.75	
4300 Subsidios y Subvenciones	22,403,554.37	5,015,905.97	27,419,460.34	27,419,060.34	27,419,060.34	
4400 Ayudas Sociales						
4500 Pensiones y Jubilaciones						





Gobierno de Santiago

Municipio de Santiago, N.L.
Estado Analítico del Ejercicio del Presupuesto de Egresos

Clasificación por Objeto del Gasto
 Del 01 de Enero al 31 de Diciembre del 2023



Concepto	E G R E S O S					Sub-Ejercicio 8 = (3-4)
	Aprobado 1	Ampl./Reducc. 2	Modificado 3 = (1 + 2)	Devengado 4	Pagado 5	
4600 Inversiones en Fideicomisos, Mandatos y Otros Analogos Fideicomiso de Desastres Naturales (Informal)						
4700 Transferencias a la Seguridad Social						
4800 Donativos						
4900 Transferencias al Exterior	46,526,978.00	-349,772.43	46,177,205.57	46,177,205.59	43,911,793.99	-0.02
5000 Bienes Muebles, Inmuebles e Intangibles	10,944,000.00	-7,003,368.00	3,940,642.00	3,940,642.00	3,320,330.40	
5100 Mobiliario y Equipo de Administración	235,500.00	6,144.24	241,644.24	241,644.24	241,644.24	
5200 Mobiliario y Equipo Educativo y Recreativo	600,000.00	-547,860.32	52,139.68	52,139.68	52,139.68	
5300 Equipo e Instrumental Médico y de Laboratorio	22,310,000.00	6,041,994.94	28,351,994.94	28,351,994.94	27,106,894.94	
5400 Vehículos y Equipo de Transporte	2,275,000.00	-1,533,217.02	741,782.98	741,782.98	741,782.98	
5500 Equipo de Defensa y Seguridad	1,640,000.00	8,217,300.93	9,857,300.93	9,857,300.95	9,857,300.95	-0.02
5600 Maquinaria, Otros Equipos y Herramientas						
5700 Activos Biológicos						
5800 Bienes Inmuebles	8,522,478.00	-4,930,777.20	3,591,700.80	3,591,700.80	2,591,700.80	
5900 Activos Intangibles	11,288,674.00	140,708,412.80	151,997,086.80	151,997,086.80	146,163,630.51	
6000 Inversión Pública	11,288,674.00	123,187,535.25	134,476,199.25	134,476,199.25	128,685,345.38	
6100 Otra Pública en Bienes de Dominio Público		17,520,887.55	17,520,887.55	17,520,887.55	17,478,285.13	
6200 Otra Pública en Bienes Propios						
6300 Proyectos Productivos y Acciones de Fomento						
7000 Inversiones Financieras y Otras Provisiones	73,893,603.65	-73,893,603.65				
7100 Inversiones para el Fomento de Actividades Productivas						
7200 Acciones y Participaciones de Capital						
7300 Compra de Títulos y Valores						
7400 Concesión de Préstamos						
7500 Inversiones en Fideicomisos, Mandatos y Otros Analogos						
7600 Otras Inversiones Financieras	73,893,603.65	-73,893,603.65				
7900 Provisiones para Contingencias y Otras Erogaciones Especiales						
8000 Participaciones y Aportaciones						
8100 Participaciones						
8300 Aportaciones						
8900 Convenios	1,189,072.77	108,476.20	1,297,548.97	1,297,548.97	1,297,548.97	
9000 Deuda Pública	856,869.41	78,066.31	945,675.72	945,675.72	945,675.72	
9100 Amortización de la Deuda Pública	322,203.36	29,669.89	351,873.25	351,873.25	351,873.25	
9200 Intereses de la Deuda Pública						
9300 Comisiones de la Deuda Pública						





Municipio de Santiago, N.L.

Estado Analítico del Ejercicio del Presupuesto de Egresos

Clasificación por Objeto del Gasto
Del 01 de Enero al 31 de Diciembre del 2023



Gobierno de Santiago

Concepto	E G R E S O S					Sub-Ejercicio 8 = (3-4)
	Aprobado 1	Ampl./Reducc. 2	Modificado 3 = (1 + 2)	Devengado 4	Pagado 5	

- 9400 Gastos de la Deuda Pública
- 9500 Costo por Coberturas
- 9600 Apoyos Financieros
- 9900 Ayudas de Ejercicios Fiscales Anteriores (ADEFAS)

[Signature]
Lic. David de la Peña Marroquin
Presidente Municipal

[Signature]
C. Francisco Javier Jimáguier Tamez
Tesorero Municipal

[Signature]
Lic. Ana Lucía Espinosa Tamez
Síndic Primerero



GOBIERNO MUNICIPAL DE SANTIAGO, N.L.



Santiago Nuevo León

Ayuntamiento de Santiago, N.L.
Estado Analítico del Ejercicio del Presupuesto de Egresos
Clasificación Administrativa
CUARTO INFORME DE GESTIÓN TRIMESTRAL 2023
Del 1 de enero al 31 de diciembre de 2023

Concepto	Egresos					Subjercicio 6 = (3.-4.)
	Aprobado 1	Ampliaciones (Reducciones) 2	Modificado 3 = (1 + 2)	Devengado 4	Pagado 5	
Poder Ejecutivo	\$					
Poder Legislativo	611,402,072		771,024,157	769,873,180	760,111,965	1,150,978
Auxilio Jurídico		159,622,085				
Organismos Autónomos						
Total del Gasto	\$ 611,402,072	\$ 159,622,085	\$ 771,024,157	\$ 769,873,180	\$ 760,111,965	\$ 1,150,978

PRESIDENTE MUNICIPAL
 LIC. DAVID DE LA PEÑA MARROQUÍN

TERCER ADOPTADO MUNICIPAL
 C. FRANCISCO JAVIER ALMAGUER TAMEZ

SINDICO PRINCIPAL
 LIC. ANA LUCÍA ESPINOZA TAMEZ



GOBIERNO MUNICIPAL
DE SANTIAGO, N.L.



Municipio de Santiago, N.L.
Estado Analítico del Ejercicio del Presupuesto de Egresos
 Clasificación Administrativa
 Del 01 de Enero al 31 de Diciembre del 2023



Concepto	E G R E S O S					Sub-Ejercicio 8=(3-4)
	Aprobado 1	Ampl./Reducc. 2	Modificado 3=(1+2)	Devengado 4	Pagado 5	
TOTAL GENERAL	611,402,072.00	153,622,085.38	771,024,157.28	769,873,179.68	760,111,965.18	1,450,977.70
4000 Presidencia Municipal	3,126,538.65	-279,902.55	2,847,037.10	2,847,037.13	2,847,037.13	-0.03
4010 Ayuntamiento (cabildo)	9,764,540.65	-2,426,387.22	7,338,153.43	7,338,153.43	7,338,153.43	5,000.01
4100 Sra del Ayuntamiento	2,891,606.64	2,844,955.32	5,736,201.96	5,731,201.95	5,723,949.60	
4110 Dir. Técnica y Administrativa	526,157.96	61,039.49	587,797.45	587,797.45	587,797.45	
4111 Coord. de Enlace con la S.R.E.	1,276,727.52	2,277,318.52	3,554,046.04	3,554,046.04	3,554,046.04	
4112 COORD. JUECES AUXILIARES CON SOC.CIVIL	1,249,893.14	357,844.72	1,607,737.86	1,607,737.86	1,607,737.86	2,900.00
4120 Consejería Jurídica	1,686,252.14	12,731.87	1,618,984.01	1,616,484.01	1,616,484.01	
4121 Dir. de Asuntos Jurídicos	1,582,031.15	560,816.90	2,142,848.05	2,142,848.05	2,142,848.05	
4130 Dir. de Comercio, Espectáculos y Alcoholicos	2,706,816.27	750,740.13	3,457,556.40	3,457,556.49	3,453,660.46	-0.09
4140 Dir. de Protección Civil	12,157,735.38	9,883,765.16	22,041,500.52	22,030,100.04	22,012,563.16	11,420.48
4150 Dir. de Concertación Social	282,894.20	282,894.20	1,108,080.30	1,108,080.30	1,108,080.30	
4160 Dir. de Reg. de la Tenencia de la Tierra	825,186.10		697,959.24	697,959.24	697,959.24	
4170 Dir. de Justicia Chica	831,275.87	-133,316.63	697,959.24	697,959.24	697,959.24	
4170 Dir. de Justicia Chica	1,013,512.02	266,769.64	1,280,221.66	1,280,221.66	1,280,221.66	
4180 DIRECCION DE CONTROL Y NORMATIVIDAD	32,103.21	32,103.21	32,103.21	32,103.21	32,103.21	
4200 Sra de Finanzas y Tesorería Municipal	69,061,235.46	-45,994,988.13	23,066,247.33	23,066,247.33	22,506,469.33	
4210 Dir. de Egresos, Cont. y Cta. Pub	3,278,514.41	937,094.87	4,215,609.28	4,215,609.28	4,215,609.28	
4220 Dir. de Ingresos	2,350,640.34	881,792.60	3,232,441.94	3,232,441.94	3,232,441.94	
4230 Dir. de Adquisiciones	3,406,623.24	3,338,050.59	7,344,673.83	7,344,673.57	7,344,673.57	0.26
4240 Dir. de Recaudación Inmobiliaria	2,705,854.99	1,051,768.41	3,767,624.40	3,740,584.80	3,740,584.80	27,039.60
4250 Dir. de Catastro	1,905,677.20	3,197,871.00	5,103,548.20	5,103,548.23	4,103,548.23	-0.03
4260 Dir. de Patrimonio	1,112,765.39	1,507,109.54	2,619,874.93	2,619,874.93	2,619,874.93	
4300 Sra de Seguridad Pública y Vialidad	33,811,168.21	33,891,791.16	67,302,959.37	67,291,649.09	66,029,522.10	211,310.28
4321 COORDINACION DE POLICIA	4,982,300.53	465,847.71	5,448,238.24	5,448,238.17	5,448,238.17	0.07
4310 Dir. General de Operaciones	501,974.65	72,116.35	574,091.00	574,091.00	574,091.00	
4320 Dir. de Policía	31,620,621.50	-1,208,051.27	30,412,570.23	30,412,570.23	30,412,570.23	
4330 Dir. de Tránsito	7,086,048.32	-2,813,692.04	4,272,356.28	4,272,356.28	4,272,356.28	
4340 Dir. de C4 y Análisis de la Información	15,832,306.43	-12,860,378.61	2,971,927.82	2,971,927.82	2,971,927.82	
4350 Dir. Administrativa de Seg. Pub y Vialidad	8,963,140.83	-7,081,136.76	1,882,004.07	1,882,004.07	1,882,004.07	
4360 Dir. de Prevención al Delito	1,023,483.04	-161,698.80	861,784.24	861,784.24	861,784.24	
4400 Contraloría Municipal	1,428,547.39	761,362.74	2,189,910.13	2,070,894.13	2,070,894.13	119,016.00
4410 Dir. de Fiscalización y Auditoría	1,810,759.49	-326,534.96	1,484,224.53	1,484,224.73	1,484,224.73	-0.20
4420 Dir. de Transparencia y Archivo	1,121,179.10	-295,614.98	825,564.12	825,364.12	825,364.12	
4430 Dir. Anticorrupción	854,211.10	-498,523.69	355,687.41	355,687.41	355,687.41	
4500 Oficina Ejecutiva del Alcalde	8,318,542.65	17,468,514.71	25,787,057.36	25,707,865.98	25,466,400.10	79,171.38





Municipio de Santiago, N.L.
Estado Analítico del Ejercicio del Presupuesto de Egresos

Clasificación Administrativa

Del 01 de Enero al 31 de Diciembre del 2023

Concepto	E G R E S O S					Sub-Ejercicio 8 = (3-4)
	Aprobado 1	Ampl./Reducc. 2	Modificado 3 = (1 + 2)	Devenido 4	Pagado 5	
4510 Dir Técnica de Gabinete	574,912.18	134,063.74	708,981.92	708,981.92	708,981.92	
4520 Dir de Comunicación Social	2,308,250.96	405,511.74	2,713,762.70	2,713,762.70	2,713,762.70	
4530 Dir de Relaciones Públicas	777,286.33	-46,947.39	730,338.94	730,338.94	730,338.94	
4540 Dir de Logística y Agenda	806,930.91	124,086.63	931,017.54	931,017.54	931,017.54	
4600 Sia de Administración	1,387,777.98	6,032,627.03	8,020,405.01	8,020,405.85	8,012,947.10	-0.84
4601 Coord General de Taller Mecánico	15,370,552.02	-13,037,184.04	2,333,367.98	2,333,367.64	2,333,367.64	0.34
4610 Dir de Recursos Humanos	9,857,185.83	-6,753,991.33	3,103,194.50	3,103,194.70	3,103,194.70	-0.20
4611 Coord de Seguridad Social	12,728,214.21	12,361,898.59	25,090,112.80	24,914,285.24	24,766,105.87	175,827.56
4620 Dir de Mantenimiento	11,735,549.27	-9,367,467.19	1,772,082.08	1,772,082.10	1,772,082.10	-0.02
4621 Coord de Interdependencia	4,214,363.20	1,473,108.89	5,687,472.09	5,687,472.09	5,687,472.09	
4622 Coord de Vigilancia	2,540,140.76	536,045.31	3,076,186.07	3,076,186.07	3,076,186.07	
4630 Dir de Planes y Servicios Funerarios	8,601,951.28	-1,832,761.27	6,769,190.01	6,769,179.15	6,669,419.19	0.86
4640 Jubilados	7,394,424.09	2,046,634.03	9,441,058.12	9,441,058.12	9,441,058.12	
4650 Pensionados por Edad	5,578,478.88	1,216,135.47	6,794,614.35	6,794,614.35	6,794,614.35	
4660 Pensionados por Enfermedad	3,489,630.38	653,735.89	4,143,366.27	4,143,366.27	4,143,366.27	
4661 PENSION A HIJOS CON DISCAPACIDAD	5,941,021.02	67,257.20	6,008,278.22	6,008,278.22	6,008,278.22	
4670 Pensionados por Viudez	5,005,717.76	1,031,743.38	6,037,461.14	6,037,461.14	6,037,461.14	
4680 Sinicalo	2,972,610.54	881,125.83	3,853,736.37	3,853,736.37	3,853,736.37	
4700 Sia de Desarrollo Social	2,767,766.68	9,961,346.03	12,729,112.71	12,729,112.71	12,729,112.71	
4710 Dir General de Bienestar Social	6,271,079.28	-1,842,034.66	4,429,044.62	4,429,044.62	4,429,044.62	
4720 Dir de Educación	7,356,579.34	4,040,272.49	11,396,851.83	11,396,851.83	11,396,851.83	
4730 Dir de Deportes	2,072,193.57	-1,037,702.20	1,034,491.37	1,034,491.37	1,034,491.37	
4740 Dir de Salud	7,325,463.11	-5,849,173.85	1,476,289.25	1,476,289.45	1,476,289.46	-0.20
4750 Dir de Atención a la Mujer	4,002,694.75	-2,473,480.62	1,529,214.13	1,513,013.13	1,513,013.14	16,201.00
4760 Dir de Apoyo a la Juventud	1,451,366.94	1,499,121.33	2,950,488.27	2,950,488.26	2,950,488.26	0.01
4800 Sia de Participación Ciudadana	203,151.09	-177,151.09	26,000.00	26,000.00	26,000.00	
4830 DIR DE ATENCION Y VINCULACION CIUDADANA	4,187,638.41	1,631,238.63	5,818,877.04	5,818,737.04	5,818,737.04	
4810 Dir de Participación Ciudadana	3,580,462.17	-2,245,239.43	1,315,222.74	1,315,222.74	1,315,222.74	
4820 Dir de Gestión Social	9,623.17	-9,623.17	0.00	0.00	0.00	
4830 DIR DE ATENCION Y VINCULACION CIUDADANA	1,262,084.06	2,131,878.43	3,393,962.49	3,393,962.48	3,393,962.48	0.01
4900 Sia de Obras Públicas	34,956,331.71	121,256,784.92	156,213,116.63	156,213,116.63	150,379,680.34	45,000.16
4910 Coord de Obras Públicas	5,373,237.94	1,537,783.90	6,911,021.84	6,866,021.68	6,866,021.68	
4911 Coord de Construcción	1,103,305.00	-10,534.84	1,092,770.16	1,092,770.16	1,092,770.16	
4920 Dir de Normalidad	307,452.08	35,288.09	342,740.16	342,740.16	342,740.16	
4930 Dir de Estimaciones, Costos y Contratos						





Municipio de Santiago, N.L.
 Estado Analítico del Ejercicio del Presupuesto de Egresos
 Clasificación Administrativa
 Del 01 de Enero al 31 de Diciembre del 2023



Concepto	E G R E S O S					Sub-Ejercicio 8=(3-4)
	Aprobado 1	Ampl./Reducc. 2	Modificado 3=(1+2)	Devenigado 4	Pagado 5	
5000 Sita de Servicios Públicos	6,138,649.29	15,983,513.81	22,122,163.10	22,063,456.52	21,939,266.48	56,706.38
5010 Dir de Imagen y Mito Urbano	10,687,259.56	3,882,666.26	14,569,925.82	14,569,925.82	14,569,925.82	0.19
5020 Dir de Mantenimiento de Vías Públicas y Maquinaria	7,394,655.57	-4,118,785.05	3,275,870.52	3,275,870.52	3,275,870.52	-1.14
5030 Dir de Alumbrado Público	14,247,297.61	6,083,696.53	20,330,994.14	20,330,994.68	20,330,994.68	0.44
5040 Dir de Limpia	38,231,709.66	-4,473,431.07	33,758,278.59	33,758,278.15	33,758,278.15	0.44
5050 Dir Técnica de Ser Pub	7,022,873.17	-5,719,488.79	1,303,384.38	1,303,384.38	1,303,384.38	0.00
5100 Sita de Desarrollo Urbano	1,108,712.09	27,233.71	1,135,945.80	1,135,945.80	1,116,573.80	19,372.00
5110 Dir de Control Urbano	1,548,631.56	351,162.81	1,899,794.37	1,899,794.37	1,899,794.37	0.00
5120 Dir de Planeación e Ingeniería Vial	578,483.36	71,016.70	649,500.06	649,500.06	649,500.06	0.00
5130 Dir Jurídica de Desarrollo Urbano	322,112.36	-56,895.03	265,217.33	265,217.33	265,217.33	0.00
5150 Dir de Avances y Publicidad Exterior	2,721,525.22	-2,146,806.28	572,718.94	572,718.94	572,718.94	0.00
5200 Sita de Desarrollo Económico y Cultura	1,029,717.25	2,618,445.45	3,646,162.70	3,646,162.70	3,658,718.15	-25,971.85
5210 Dir de Fomento a la Inversión	1,125,410.88	357,010.39	1,482,421.27	1,482,421.27	1,458,366.73	-24,054.54
5220 Dir de Desarrollo Rural	1,050,406.26	20,238.27	1,070,644.53	1,070,644.53	1,070,644.53	0.00
5230 Dir de Arte y Cultura	5,976,855.26	-2,743,988.67	3,232,866.59	3,232,867.31	3,228,544.33	4,323.00
5240 Dir de Empleo y Desarrollo Empresarial	2,304,020.64	-704,334.38	1,599,686.26	1,599,686.09	1,599,785.09	-98.90
5300 Dir General del Sistema Municipal para el Desarrollo Integral de la Familia	13,699,134.19	11,790,392.88	25,489,527.07	25,354,166.18	25,304,399.10	51,127.90
5310 Dir de Centros DIF	6,027,344.65	280,718.55	6,308,063.20	6,308,061.42	6,306,538.59	1,524.61
5311 COORDINACION CENTROS DIF	50,096.16	-50,096.16	0.00	0.00	0.00	0.00
5320 Dir de Bienestar Integral	2,712,883.24	864,906.02	3,577,789.26	3,577,789.28	3,577,789.28	-0.02
5330 Dir Administrativa DIF	1,999,087.13	486,080.22	2,485,167.35	2,475,167.35	2,475,167.35	0.00
5340 Dir Municipal de Protección de Niños, Niñas y Adolescentes	1,338,769.15	-187,522.66	1,151,246.49	1,140,515.08	1,137,936.40	2,618.68
5350 Dir de Atención e Inclusión a Personas con Discapacidad	4,353,160.31	-1,467,739.63	2,885,420.68	2,883,920.72	2,878,120.72	5,800.00
5360 Dir de Apoyo Social y Voluntariado	1,590,216.79	797,691.03	2,387,907.82	2,387,909.06	2,387,909.06	0.00
5400 Dir General de Turismo y Eventos	4,802,774.69	3,874,311.89	8,677,086.58	8,671,672.41	8,456,021.79	2,215,064.79
5410 Dir de Promoción Turística	385,511.22	322,823.15	708,334.37	708,334.37	708,334.37	0.00
5420 Dir de Eventos Especiales	6,247,457.70	-4,425,439.31	1,822,018.39	1,822,017.97	1,822,017.97	0.42
5430 Dir de Planeación y Enlace de Pueblos Mágicos	293,568.52	2,286.34	295,854.86	295,854.86	295,854.86	0.00
5500 Dir General de Protección al Medio Ambiente y Bienestar Animal	1,561,695.21	684,925.94	2,246,621.15	2,246,621.65	2,235,765.24	9,856.41
5510 Dir de Ecología	1,450,506.18	484,054.65	1,934,560.83	1,934,560.83	1,934,560.83	0.00
5520 Dir de Prevención, Cultura Ambiental y Protección Animal	329,633.94	351,337.99	681,171.93	681,171.93	681,171.93	0.00
5600 Dir Gral de Protección y At. al Adulto Mayor	4,449,159.37	7,431,537.15	11,880,696.52	11,765,002.70	11,753,983.24	112,013.28
5610 Dir de Protección al Adulto Mayor	2,897,194.15	-2,278,013.83	619,180.32	619,180.32	619,180.32	0.00
5620 Dir de Atención al Adulto Mayor	9,592,944.18	-8,957,595.52	635,348.66	635,348.66	635,348.66	0.00
5700 Dir General de Planeación, Gestión Pública e Innovación	764,244.66	20,901,080.13	20,901,080.13	20,870,076.13	20,870,076.13	31,004.00





Municipio de Santiago, N.L.

Estado Analítico del Ejercicio del Presupuesto de Egresos

Clasificación Administrativa

Del 01 de Enero al 31 de Diciembre del 2023



Gobierno de Santiago

Concepto	E G R E S O S					Sub-Ejercicio 8 = (3-4)
	Aprobado 1	Ampl./Reducc. 2	Modificado 3 = (1 + 2)	Devengado 4	Pagado 5	
5710 Dir de Informática	16,428,365.46	-13,885,843.49	2,542,521.99	2,542,521.87	2,542,521.87	0.12
5720 Dir de Calidad y Mejora Regulatoria	402,904.41	53,308.79	456,213.20	456,213.20	456,213.20	
5730 Dir de Planeación	3,015,838.40	-2,059,687.74	955,950.66	955,950.66	955,950.66	
5740 Dir de Seguimiento y Evaluación del Desempeño	687,657.89	241,600.25	939,578.14	939,578.14	939,578.14	
5750 DIR DE ATENCION CIUDADANA	234,169.98	234,169.98	234,169.98	234,169.98	234,169.98	

[Firma]
Lic. David de la Peña Matroquin
Presidente Municipal

[Firma]
C. Francisco Javier Almaguer Tamez
Tesorero Municipal

[Firma]
Lic. Ana Lucía Esquivel Tamez
Síndico Primero



GOBIERNO MUNICIPAL DE SANTIAGO, N.L.





Gobierno de Santiago

ESTADOS E INFORMES PROGRAMATICOS CUARTO TRIMESTRE 2023





Municipio de Santiago, N.L.
Estado Analítico del Ejercicio del Presupuesto de Egresos
Clasificación Funcional (Finalidad y Función)
Del 01 de Enero al 31 de Diciembre del 2023

RPR-01-09-003

Concepto	E G R E S O S					Sub-Ejercicio 6 = (3+4)
	Aprobado 1	Ampliaciones/ (reducciones) 2	Modificado 3 = (1+2)	Devengado 4	Pagado 5	
TOTAL GENERAL	611,424,072.00	159,652,085.28	771,076,157.28	760,973,170.46	760,111,905.18	1,150,077.70
01 Gobierno	338,499,341.38	4,430,689.21	342,929,030.57	341,287,748.97	339,019,454.52	662,288.70
0101 Legislación	8,764,540.05	-2,436,387.22	7,328,152.83	7,338,153.43	7,318,153.43	0.00
0102 Justicia	5,005,717.76	681,125.83	5,686,843.59	5,686,843.59	5,686,843.59	0.00
0103 Conexión de la policía de gobierno	30,200,111.37	19,922,511.03	51,122,622.40	52,937,135.38	52,684,501.12	205,687.07
0104 Relaciones exteriores	1,716,207.52	2,277,318.52	3,993,526.04	3,954,046.04	3,954,046.04	0.00
0105 Asuntos internacionales y haciendas	80,692,877.44	-38,176,200.05	41,516,677.39	41,593,556.92	41,033,778.92	27,039.86
0106 Seguridad escolar	0.00	0.00	0.00	0.00	0.00	0.00
0107 Asuntos de orden público y de seguridad interna	115,978,869.81	19,888,882.90	135,867,752.71	135,744,720.94	134,465,057.07	272,310.83
0108 Otros servicios generales	27,590,297.75	3,163,035.86	30,753,333.61	29,407,922.67	29,251,254.35	205,830.84
02 Desarrollo Social	255,235,188.97	153,038,008.24	408,273,197.21	408,033,960.42	401,802,487.71	509,945.70
0201 Protección social	65,422,337.01	11,104,117.94	76,526,454.95	76,116,105.80	76,442,352.83	36,709.71
0202 Vivienda y servicios a la comunidad	80,254,683.74	124,404,115.31	204,658,799.05	203,613,259.16	197,660,070.91	44,959.69
0203 Salud	2,072,193.57	-1,037,702.29	1,034,491.27	1,034,491.37	1,034,491.37	0.00
0204 Recreación, cultura y otras manifestaciones sociales	13,333,434.60	1,296,301.82	14,629,736.42	14,516,152.90	14,493,123.10	113,365.32
0205 Educación	12,011,488.50	12,777,394.33	24,788,882.83	24,777,234.20	24,687,008.25	17,166.28
0206 Protección social	71,102,843.69	13,726,164.02	84,829,007.71	84,566,121.12	84,495,533.07	283,566.59
0207 Otros asuntos sociales	11,328,157.85	-8,272,654.48	3,055,503.38	2,889,302.58	2,889,302.60	16,200.80
03 Desarrollo Económico	18,188,460.90	2,045,103.53	20,233,564.43	18,254,121.22	17,092,078.98	20,556.79
0301 Asuntos económicos, comerciales y laborales en general	4,459,149.77	2,271,121.46	6,730,271.23	6,756,241.61	6,709,609.97	-25,971.38
0302 Agropecuario, silvicultura, pesca y caza	0.00	0.00	0.00	0.00	0.00	0.00
0303 Combustibles y energía	0.00	0.00	0.00	0.00	0.00	0.00
0304 Minería, manufacturas y construcción	0.00	0.00	0.00	0.00	0.00	0.00
0305 Transportes	0.00	-226,071.93	11,503,284.20	11,497,879.51	11,282,228.99	5,414.59
0306 Comunicaciones	11,723,112.13	0.00	11,723,112.13	11,723,112.13	11,723,112.13	0.00
0307 Turismo	0.00	0.00	0.00	0.00	0.00	0.00
0308 Ciencia, tecnología e innovación	0.00	0.00	0.00	0.00	0.00	0.00
0309 Otros industrias y otros asuntos económicos	1,189,072.77	168,470.28	1,357,543.05	1,297,548.97	1,297,548.97	0.00
04 Otros no clasificados en Funciones Anticipadas	1,189,072.77	168,470.28	1,357,543.05	1,297,548.97	1,297,548.97	0.00
0401 Transacciones de la deuda pública / costo financiero de la deuda pública	0.00	0.00	0.00	0.00	0.00	0.00
0402 Sancionamiento del sistema financiero	0.00	0.00	0.00	0.00	0.00	0.00
0403 Mecanismo de emisión de títulos de deuda pública	0.00	0.00	0.00	0.00	0.00	0.00

[Signature]
Lic. Ana Livia Sánchez Taméz
Síndico Primero

[Signature]
C. Francisco Javier Anguier Taméz
Síndico Municipal
Lic. David de la Peña Márquez
Presidente Municipal



GOBIERNO MUNICIPAL
DE SANTIAGO, N.L.





Gobierno de Santiago

Municipio de Santiago, N.L.
Estado Analítico del Ejercicio del Presupuesto de Egresos
 Clasificación Programática

Del 01 de Enero al 31 de Diciembre del 2023

NOI_01_09_004

CONCEPTO	EGRESOS					Sub-Ejercicio 6 = (3-4)
	Aprobado 1	Ampliaciones/ (Reducciones) 2	Modificado 3 = (1+2)	Devengado 4	Pagado 5	
Programas	610,212,939.23	169,513,609.08	769,726,548.31	765,575,530.61	759,814,416.21	1,150,977.70
Subsidios: Sector Social y Privado o Entidades Federativas y Municipios	36,915,660.00	-7,546,706.54	29,368,953.46	29,368,953.46	29,368,953.46	0.00
Sujetos a Reglas de Operación		-7,546,706.54	29,368,953.46	29,368,953.46	29,368,953.46	0.00
Otros Subsidios	2,988.14		403.68	403.68	403.68	0.00
Desempeño de las Funciones	435,406,670.72	144,527,861.61	579,934,532.33	579,139,041.22	570,093,243.14	795,691.11
Provisión de Bienes Públicos	296,342,294.31	90,667,403.53	387,009,697.84	386,193,549.84	385,512,537.94	816,148.00
Planificación, seguimiento y evaluación de políticas públicas	4,116,400.70	-1,764,658.70	2,351,742.00	2,351,742.00	2,351,742.00	0.00
Promoción y fomento	15,088,460.90	2,514,134.11	17,602,595.01	17,623,151.80	17,361,129.54	-20,566.79
Regulación y supervisión	5,574,909.16	785,332.09	6,340,241.25	6,340,241.25	6,336,345.31	-0.09
Funciones de las Fuerzas Armadas (Únicamente Gobierno Federal)	0.00	0.00	0.00	0.00	0.00	0.00
Específicos	114,284,605.65	52,345,750.58	166,630,356.23	166,630,356.24	168,531,488.35	-0.01
Proyectos de Inversión	115,487,114.14	17,516,848.04	133,003,962.18	132,646,575.59	131,933,159.27	355,386.59
Administrativos y de Apoyo	8,725,092.73	39,010.26	8,764,102.99	8,642,587.19	8,642,587.19	0.00
Apoyo al proceso presupuestario y para mejorar la eficiencia institucional	5,005,717.76	691,125.83	5,696,843.59	5,696,843.59	5,696,843.59	0.00
Apoyo a la función pública y al mejoramiento de la gestión	0.00	0.00	0.00	0.00	0.00	0.00
Operaciones ajenas	0.00	0.00	0.00	0.00	0.00	0.00
Compromisos	0.00	0.00	0.00	0.00	0.00	0.00
Obligaciones de cumplimiento de resolución jurisdiccional	0.00	0.00	0.00	0.00	0.00	0.00
Desastres Naturales	22,403,554.37	5,015,505.97	27,419,060.34	27,419,060.34	27,419,060.34	0.00
Obligaciones	22,403,554.37	5,015,505.97	27,419,060.34	27,419,060.34	27,419,060.34	0.00
Pensiones y jubilaciones	0.00	0.00	0.00	0.00	0.00	0.00
Aportaciones a la seguridad social	0.00	0.00	0.00	0.00	0.00	0.00
Aportaciones a fondos de estabilización	0.00	0.00	0.00	0.00	0.00	0.00
Aportaciones a fondos de inversión y reestructura de pensiones	0.00	0.00	0.00	0.00	0.00	0.00
Programas de Gasto Federalizado (Gobierno Federal)	0.00	0.00	0.00	0.00	0.00	0.00
Gasto Federalizado	0.00	0.00	0.00	0.00	0.00	0.00
Participaciones a Entidades Federativas y Municipios	1,189,072.77	108,478.20	1,297,550.97	1,297,546.97	1,297,546.97	0.00
Gasto Financiero, Deuda o Apoyos a Deudores y Ahorradores de la Banca	0.00	0.00	0.00	0.00	0.00	0.00
Admitidos de Ejercicios Fiscales Anteriores	611,402,072.00	63,632,085.28	771,024,157.28	769,973,179.58	770,111,965.18	1,150,977.70
TOTAL DEL GASTO						


[Firma]
 Lic. David de la Peña Marroquín
 Presidente Municipal

C. Francisco Javier Almaguer Tamez
 Tesorero Municipal

[Firma]
 Lic. Ana Lucía Espinosa Tamez
 Síndico Primero



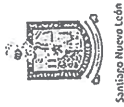
GOBIERNO MUNICIPAL
 MUNICIPIO DE SANTIAGO, N.L.



Gobierno de Santiago


INDICADORES DE POSTURA LEGAL CUARTO TRIMESTRE 2023






Santiago Nueva León

Ayuntamiento de Santiago, N.L. Indicadores de Postura Fiscal CUARTO INFORME DE GESTIÓN TRIMESTRAL 2023 Del 1 de enero al 31 de diciembre de 2023				
Concepto	Estimado/Aprobado	Devengado	Recaudado/Pagado	
I. Ingresos Presupuestarios	\$ 611,402,072	\$ 793,937,152	\$ 793,937,152	
1. Ingresos del Gobierno de la Entidad Federativa	611,402,072	793,937,152	793,937,152	
2. Ingresos del Sector Parastatal				
II. Egresos Presupuestarios	\$ 610,535,203	\$ 769,346,401	\$ 759,166,289	
3. Egresos del Gobierno de la Entidad Federativa	610,535,203	769,346,401	759,166,289	
4. Egresos del Sector Parastatal				
III. Balance Presupuestario (Superávit o Déficit) (II - I)	\$ 866,869	\$ 24,590,750	\$ 34,770,862	
Concepto	Estimado/Aprobado	Devengado	Recaudado/Pagado	
III. Balance presupuestario (Superávit o Déficit)	866,869	24,590,750	34,770,862	
IV. Intereses, Comisiones y Gastos de la Deuda	322,203	351,873	351,873	
V. Balance Primario (Superávit o Déficit) (V= III + IV)	\$ 1,489,073	\$ 24,942,623	\$ 35,122,735	
Concepto	Estimado/Aprobado	Devengado	Recaudado/Pagado	
A. Financiamiento				
B. Amortización de la deuda	866,869	945,676	945,676	
C. Financiamiento Neto	\$ -	\$ 945,676	\$ 945,676	


 GOBIERNO MUNICIPAL DE SANTIAGO, N.
 PRESIDENTE MUNICIPAL
David de la Peña Marroquín
 LIC. DAVID DE LA PEÑA MARROQUÍN

TRESORERO MUNICIPAL
Francisco Javier Avila Aguier Tamez
 C. FRANCISCO JAVIER AVILA AGUIER TAMEZ
 SINDICO PRINCIPAL
[Signature]
 LIC. ANA LUCIA ESPINOCEDA TAMEZ



Gobierno de Santiago

CONCILIACION PRESUPUESTARIA Y CONTABLE CUARTO TRIMESTRE 2023

Página 75



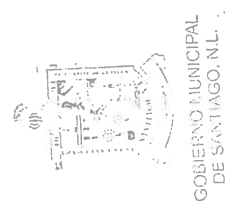


Santiago Nuevo León

Ayuntamiento de Santiago, N.L.		
Conciliación entre los Ingresos Presupuestarios y Contables		
Del 1 de enero al 31 de diciembre de 2023		
(Cifras en pesos)		
1. Ingresos Presupuestarios		\$ 793,937,152
2. Más ingresos contables no presupuestarios		\$ 106,661
2.1 Ingresos Financieros		-
2.2 Incremento por variación de inventarios	\$	-
2.3 Disminución del exceso de estimaciones por pérdida o deterioro u obsolescencia		-
2.4 Disminución del exceso de provisiones		-
2.5 Otros ingresos y beneficios varios		-
2.6 Otros ingresos contables no presupuestario		106,661
3. Menos ingresos presupuestarios no contables		\$ -
3.1 Aprovechamientos patrimoniales	\$	-
3.2 Ingresos derivados de financiamiento		-
3.3 Otros ingresos presupuestales no contables		-
4. Ingresos Contables (4 = 1 + 2 - 3)		\$ 794,043,812

PRESIDENTE MUNICIPAL
 LIC. DAVID DE LA PEÑA MARROQUÍN

SINDICO PRIMERO
 LIC. ANA LUCÍA ESQUIVEL TAMEZ



GOBIERNO MUNICIPAL DE SANTIAGO, N.L.



Santiago Nuevo León

Ayuntamiento de Santiago, N.L.		
Conciliación entre los Egresos Presupuestarios y los Gastos Contables		
Del 1 de enero al 31 de diciembre de 2023		\$ 769,873,180
1. Total de egresos (presupuestarios)		\$ 199,119,968
2. Menos egresos presupuestarios no contables		
2.1 Materias Primas y Materiales de Producción y Comercialización		
2.2 Materiales y Suministros	\$ 3,340,642	
2.3 Mobiliario y equipo de administración	241,644	
2.4 Mobiliario y equipo educacional y recreativo	52,140	
2.5 Equipo e instrumental médico y de laboratorio	28,351,995	
2.6 Vehículos y equipo de transporte	741,783	
2.7 Equipo de defensa y seguridad	9,857,301	
2.8 Maquinaria, otros equipos y herramientas	-	
2.9 Activos biológicos	-	
2.10 Bienes inmuebles	3,591,701	
2.11 Activos intangibles	134,476,199	
2.12 Obra pública en bienes de dominio público	17,520,888	
2.13 Obra pública en bienes propios	-	
2.14 Acciones y participaciones de capital	-	
2.15 Compra de títulos y valores	-	
2.16 Concesión de préstamos		





2.17 Inversiones en fideicomisos, mandatos y otros análogos	-
2.18 Provisiones para contingencias y otras erogaciones especiales	-
2.19 Amortización de la deuda pública	945,676
2.20 Adeudos de ejercicios fiscales anteriores (ADEFAS)	-
2.21 Otros Egresos Presupuestales No Contables	-
3. Más gastos contables no presupuestales	\$ 25,822,132
3.1 Estimaciones, depreciaciones, deterioros, obsolescencia y amortizaciones	\$ 25,818,329
3.2 Provisiones	-
3.3 Disminución de inventarios	-
3.4 Aumento por insuficiencia de estimaciones por pérdida o deterioro u obsolescencia	-
3.5 Aumento por insuficiencia de provisiones	3,803
3.6 Otros Gastos	-
3.7 Otros Gastos Contables No Presupuestales	-
4. Total de Gasto Contable (4 = 1 - 2 + 3)	\$ 596,575,344

PRESIDENTE MUNICIPAL

David de la Peña Marroquin
LIC. DAVID DE LA PEÑA MARROQUIN

TESORERO MUNICIPAL

C. Francisco Javier Almaguer Tamez
C. FRANCISCO JAVIER ALMAGUER TAMEZ

SINDICO PRIMERO

Lic. Ana Luca Espronceda Tamez
LIC. ANA LUCA ESPRONCEDA TAMEZ



GOBIERNO MUNICIPAL
DE SANTIAGO, N.L.



Gobierno de Santiago

FORMATOS DE LA LEY DE DISCIPLINA FINANCIERA CUARTO TRIMESTRE 2023





Santiago Nuevo León

Formato 1 Estado de Situación Financiera Detallado - LDF

Ayuntamiento de Santiago, N.L.					
Estado de Situación Financiera Detallado - LDF					
Al 31 de diciembre de 2023 y 31 de diciembre de 2022					
CUARTO INFORME DE GESTIÓN TRIMESTRAL 2023					
(PESOS)					
Concepto	31 de diciembre de 2023	31 de diciembre de 2022	Concepto	31 de diciembre de 2023	31 de diciembre de 2022
ACTIVO			PASIVO		
Activo Circulante			Pasivo Circulante		
a. Efectivo y Equivalentes (a=a1+a2+a3+a4+a5+a6+a7)	\$ 57,621,131	\$ 33,605,433	a. Cuentas por Pagar a Corto Plazo (a=a1+a2+a3+a4+a5+a6+a7+a8+a9)	\$ 10,602,526	\$ 18,709,837
a1) Efectivo	162,000	165,000	a1) Servicios Personales por Pagar a Corto Plazo	43,245	77,594
a2) Bancos/Tesorería	42,231,734	15,003,428	a2) Proveedores por Pagar a Corto Plazo	4,603,184	1,225,296
a3) Bancos/Dependencias y Otros	-	-	a3) Contratistas por Obras Públicas por Pagar a Corto Plazo	4,202,972	15,499,839
a4) Inversiones Temporales (Hasta 3 meses)	-	-	a4) Participaciones y Aportaciones por Pagar a Corto Plazo	-	-
a5) Fondos con Afectación Específica	15,227,397	18,437,005	a5) Transferencias Otorgadas por Pagar a Corto Plazo	146,882	146,882
a6) Depósitos de Fondos de Terceros en Garantía y/o Administración	-	-	a6) Intereses, Comisiones y Otros Gastos de la Deuda Pública por Pagar a Corto Plazo	-	-
a7) Otros Efectivos y Equivalentes	-	-	a7) Retenciones y Contribuciones por Pagar a Corto Plazo	925,147	1,452,459
b. Derechos a Recibir Efectivo o Equivalentes (b=b1+b2+b3+b4+b5+b6+b7)	\$ 2,435,116	\$ 1,688,551	a8) Devoluciones de la Ley de Ingresos por Pagar a Corto Plazo	-	-
b1) Inversiones Financieras de Corto Plazo	-	-	a9) Otras Cuentas por Pagar a Corto Plazo	766,586	550,957
b2) Cuentas por Cobrar a Corto Plazo	-	-	b. Documentos por Pagar a Corto Plazo (b=b1+b2+b3)	-	-
b3) Deudores Diversos por Cobrar a Corto Plazo	1,346,872	1,339,460	b1) Documentos Comerciales por Pagar a Corto Plazo	-	-
b4) Ingresos por Recuperar a Corto Plazo	-	-	b2) Documentos con Contratistas por Obras Públicas por Pagar a Corto Plazo	-	-
b5) Deudores por Anticipos de la Tesorería a Corto Plazo	-	-	b3) Otros Documentos por Pagar a Corto Plazo	-	-
b6) Préstamos Otorgados a Corto Plazo	-	-	c. Porción a Corto Plazo de la Deuda Pública a Largo Plazo (c=c1+c2)	\$ 945,676	\$ 945,676
b7) Otros Derechos a Recibir Efectivo o Equivalentes a Corto Plazo	1,088,243	329,091	c1) Porción a Corto Plazo de la Deuda Pública	945,676	945,676
c. Derechos a Recibir Bienes o Servicios (c=c1+c2+c3+c4+c5)	\$ 7,225,300	\$ 12,295,243	c2) Porción a Corto Plazo de Arrendamiento Financiero	-	-

c1) Anticipo a Proveedores por Adquisición de Bienes y Prestación de Servicios a Corto Plazo	1,866,577	2,087,178	d. Títulos y Valores a Corto Plazo		
c2) Anticipo a Proveedores por Adquisición de Bienes Inmuebles y Muebles a Corto Plazo			e. Pasivos Diferidos a Corto Plazo (e=e1+e2+e3)		
c3) Anticipo a Proveedores por Adquisición de Bienes Intangibles a Corto Plazo			e1) Ingresos Cobrados por Adelantado a Corto Plazo		
c4) Anticipo a Contratistas por Obras Públicas a Corto Plazo	5,358,724	10,208,065	e2) Intereses Cobrados por Adelantado a Corto Plazo		
c5) Otros Derechos a Recibir Bienes o Servicios a Corto Plazo			e3) Otros Pasivos Diferidos a Corto Plazo		
d. Inventarios (d=d1+d2+d3+d4+d5)			f. Fondos y Bienes de Terceros en Garantía y/o Administración a Corto Plazo (f=f1+f2+f3+f4+f5+f6)		
d1) Inventario de Mercancías para Venta			f1) Fondos en Garantía a Corto Plazo		
d2) Inventario de Mercancías Terminadas			f2) Fondos en Administración a Corto Plazo		
d3) Inventario de Mercancías en Proceso de Elaboración			f3) Fondos Contingentes a Corto Plazo		
d4) Inventario de Materias Primas, Materiales y Suministros para Producción			f4) Fondos de Fideicomisos, Mandatos y Contratos Análogos a Corto Plazo		
d5) Bienes en Tránsito			f5) Otros Fondos de Terceros en Garantía y/o Administración a Corto Plazo		
e. Almacenes			f6) Valores y Bienes en Garantía a Corto Plazo		
f. Estimación por Pérdida o Deterioro de Activos Circulantes (f=f1+f2)	1,768,887	1,768,887	g. Provisiones a Corto Plazo (g=g1+g2+g3)		
f1) Estimaciones para Cuentas Incobrables por Derechos a Recibir Efectivo o Equivalentes	1,768,887	1,768,887	g1) Provisión para Demandas y Juicios a Corto Plazo		
f2) Estimación por Deterioro de Inventarios Circulantes			g2) Provisión para Contingencias a Corto Plazo		
g. Otros Activos Circulantes (g=g1+g2+g3+g4)			g3) Otras Provisiones a Corto Plazo		
g1) Valores en Garantía			h. Otros Pasivos a Corto Plazo (h=h1+h2+h3)	5,477,251	2,523,362
g2) Bienes en Garantía (excluye depósitos de fondos)			h1) Ingresos por Clasificar	5,477,251	2,523,362
g3) Bienes Derivados de Embargos, Decomisos, Aseguramientos y Dación en Pago			h2) Recaudación por Participar		
g4) Adquisición con Fondos de Terceros			h3) Otros Pasivos Circulantes		
IA. Total de Activos Circulantes (IA = a + b + c + d + e + f + g)	\$ 65,512,660	\$ 45,800,340	IIA. Total de Pasivos Circulantes (IIA = a + b + c + d + e + f + g + h)	\$ 17,025,452	\$ 22,267,875
Activo No Circulante			Pasivo No Circulante		
a. Inversiones Financieras a Largo Plazo	821,679	1,257,236	a. Cuentas por Pagar a Largo Plazo		
b. Derechos a Recibir Efectivo o Equivalentes a Largo Plazo			b. Documentos por Pagar a Largo Plazo	945,677	1,891,353
c. Bienes Inmuebles, Infraestructura y Construcciones en Proceso	1,081,781,249	932,207,926	c. Deuda Pública a Largo Plazo		
d. Bienes Muebles	245,596,779	176,444,462	d. Pasivos Diferidos a Largo Plazo		





e. Activos Intangibles	23,300,068	19,708,367	e. Fondos y Bienes de Terceros en Garantía y/o en Administración a Largo Plazo	-	-
f. Depreciación, Deterioro y Amortización Acumulada de Bienes	127,587,922	106,268,020	f. Provisiones a Largo Plazo	-	-
g. Activos Diferidos	-	-	II.B. Total de Pasivos No Circulantes (II B = a + b + c + d + e + f)	\$ 945,677	\$ 1,891,353
h. Estimación por Pérdida o Deterioro de Activos no Circulantes	-	-	II. Total del Pasivo (II = IIA + II B)	\$ 17,971,128	\$ 24,159,227
i. Otros Activos no Circulantes	-	-	HACIENDA PÚBLICA/PATRIMONIO		
II.B. Total de Activos No Circulantes (II B = a + b + c + d + e + f + g + h + i)	\$ 1,223,911,853	\$ 1,023,349,870	IIIA. Hacienda Pública/Patrimonio Contribuido (IIIA = a + b + c)	\$ 29,384,947	\$ 803,039
I. Total del Activo (I = IA + IB)	\$ 1,289,424,512	\$ 1,069,150,311	a. Aportaciones	29,384,947	803,039
			b. Donaciones de Capital	-	-
			c. Actualización de la Hacienda Pública/Patrimonio	-	-
			IIIB. Hacienda Pública/Patrimonio Generado (IIIB = a + b + c + d + e)	\$ 1,242,068,436	\$ 1,044,188,044
			a. Resultados del Ejercicio (Ahorro/Desahorro)	197,468,469	191,636,652
			b. Resultados de Ejercicios Anteriores	732,448,095	543,240,780
			c. Revaluos	-	-
			d. Reservas	-	-
			e. Rectificaciones de Resultados de Ejercicios Anteriores	312,151,871	309,310,612
			IIIC. Exceso o Insuficiencia en la Actualización de la Hacienda Pública/Patrimonio (IIIC=a+b)	-	-
			a. Resultado por Posición Monetaria	-	-
			b. Resultado por Tenencia de Activos no Monetarios	-	-
			III. Total Hacienda Pública/Patrimonio (III = IIIA + III B + III C)	\$ 1,271,453,383	\$ 1,044,991,083
			IV. Total del Pasivo y Hacienda Pública/Patrimonio (IV = II + III)	\$ 1,289,424,512	\$ 1,069,150,311



GOBIERNO MUNICIPAL DE SAN ANTONIO DE LOS RIOS
 LIC. DAVID DE LA PEÑA AMARQUIN

REGIDOR AYUNTAMIENTO
 C. FRANCISCO JAVIER ALACER TAMER

SINDICO PRIVADO
 LIC. ANA MARÍA ESCOBAR TAMER



Santiago Nuevo León
Formato 2

Informe Análítico de la Deuda Pública y Otros Pasivos - LDF

Denominación de la Deuda Pública y Otros Pasivos (a)	Saldo al 31 de diciembre de 2022	Disposiciones del Periodo (c)	Amortizaciones del Periodo (d)	Revaluaciones, Rectificaciones y Otros Ajustes (e)	Saldo Final del Periodo (h) h=d+e+f-g	Pago de Intereses del Periodo (i)	Pago de Comisiones Asociadas durante el Periodo (j)
1. Deuda Pública (1=A+B)	\$ 2,837,028	\$ -	\$ 945,676	\$ 945,676	\$ 1,891,353	\$ 351,873	\$ -
A. Corto Plazo (A=a1+a2+a3)	\$ 945,676	\$ -	\$ 945,676	\$ 945,676	\$ 945,676	\$ 351,873	\$ -
a1) Instituciones de Crédito	\$ 945,676	\$ -	\$ 945,676	\$ 945,676	\$ 945,676	\$ 351,873	\$ -
a2) Títulos y Valores	\$ -	\$ -	\$ -	\$ -	\$ -	\$ -	\$ -
a3) Arrendamientos Financieros	\$ -	\$ -	\$ -	\$ -	\$ -	\$ -	\$ -
B. Largo Plazo (B=b1+b2+b3)	\$ 1,891,353	\$ -	\$ -	\$ -	\$ 945,677	\$ -	\$ -
b1) Instituciones de Crédito	\$ 1,891,353	\$ -	\$ -	\$ -	\$ 945,677	\$ -	\$ -
b2) Títulos y Valores	\$ -	\$ -	\$ -	\$ -	\$ -	\$ -	\$ -
b3) Arrendamientos Financieros	\$ -	\$ -	\$ -	\$ -	\$ -	\$ -	\$ -
2. Otros Pasivos	\$ 21,322,199	\$ -	\$ -	\$ -	\$ 16,079,777	\$ -	\$ -
3. Total de la Deuda Pública y Otros Pasivos	\$ 24,159,227	\$ -	\$ -	\$ -	\$ 17,971,129	\$ -	\$ -
4. Deuda Contingente 1 (Informativo)							
A. Deuda Contingente 1							
B. Deuda Contingente 2							
C. Deuda Contingente XX							
5. Valor de Instrumentos Bono Cupón Cero 2 (Informativo)							
A. Instrumento Bono Cupón Cero 1							
B. Instrumento Bono Cupón Cero 2							
C. Instrumento Bono Cupón Cero XX							

SRMCO PRINTER
 DR. ADRIAN LÓPEZ SANDOVAL
 SECRETARIO DE FINANZAS

TEORERO MUNICIPAL
 C. FRANCISCO JAVIER RAMÍREZ RAMÍREZ

PRESIDENTE MUNICIPAL
 DR. DAVID DE LA TORRE MARQUEN



GOBIERNO MUNICIPAL
 DE SANTIAGO, N.L.



San Miguel de Allende

Se refiere a cualquier financiamiento sin fuente o garantía de pago definida, que sea asumida de manera solapada o subsidiada por las Entidades Federativas con sus Municipios, organismos descentralizados y empresas de participación estatal mayoritaria y fiduciarias, locales o municipales, y por los Municipios con sus respectivos organismos descentralizados y empresas de participación municipal mayoritaria.

2. Se refiere al valor del Bono Cupón Cero que respalda el pago de los créditos asociados al mismo (Activo).

Obligaciones a Corto Plazo (k)	Monto Contratado (l)	Plazo Pactado (m)	Tasa de Interés (n)	Comisiones y Costos Relacionados (o)	Tasa Efectiva (p)
E. Obligaciones a Corto Plazo (Informativo) A. Crédito B. Crédito 2 C. Crédito 3					

PRESIDENTE MUNICIPAL
 LIC. DAVID DE LA CRUZ AMADOR

LIC. FRANCISCO JAVIER MARTÍNEZ

SUBSECRETARÍA
 LIC. ANA LUCÍA RODRÍGUEZ TAMIZ



GOBIERNO MUNICIPAL
DE SAN MIGUEL DE ALLENDE



Santiago Nueva León

Formato 3

Informe Analítico de Obligaciones Diferentes de Financiamientos - LDF

Ayuntamiento de Santiago de León
CUERPO INFORMATIVO DE GESTIÓN TRIMESTRAL 2023
 Del 1 de enero al 31 de diciembre de 2023
 (PESOS)

Denominación de las Obligaciones Diferentes de Financiamiento (c)	Fecha del Contrato (d)	Fecha de inicio de operación del proyecto (e)	Fecha de vencimiento (f)	Monto de la inversión pactado (g)	Plazo pactado (h)	Monto promedio mensual del pago de la contraprestación (i)	Monto promedio mensual del pago de la inversión (j)	Monto pagado de la inversión al 31 de diciembre de 2020	Monto estado actualizado al 31 de diciembre de 2020	Saldo pendiente por pagar al 31 de diciembre de 2020 (m = g - i)
A. Asociaciones Público Privadas (APP's) (A=a+b+c+d) a) APP 1 b) APP 2 c) APP 3 d) APP XX										
B. Otros Instrumentos (B=a+b+c+d) a) Otro Instrumento 1 b) Otro Instrumento 2 c) Otro Instrumento 3 d) Otro Instrumento XX										
C. Total de Obligaciones Diferentes de Financiamiento (C=A+B)										

NO APLICA

SECRETARÍA MUNICIPAL
 LIC. ANA LUCÍA ESPINOZA TAMIZ

TESORERÍA MUNICIPAL
 C. FRANCISCO JAVIER ALVARO QUER TAMIZ

PRESIDENTE MUNICIPAL
 LIC. DAVID DE LA CRUZ MARRASQUÍN



GOBIERNO MUNICIPAL





Santiago Nuevo León

Balance Presupuestario - LDF
Ayuntamiento de Santiago, N.L.
Balance Presupuestario - LDF
CUARTO INFORME DE GESTIÓN TRIMESTRAL 2023
Del 1 de enero al 31 de diciembre de 2023
(PESOS)

Formato 4

Concepto (c)	Estimado/ Aprobado (d)	Devengado	Recaudado/ Pagado
A. Ingresos Totales (A = A1+A2+A3)	\$ 610,535,203	792,991,476	\$ 792,991,476
A1. Ingresos de Libre Disposición	486,756,215	559,863,476	559,863,476
A2. Transferencias Federales Etiquetadas	124,645,857	233,973,675	233,973,675
A3. Financiamiento Neto	866,869	945,676	945,676
B. Egresos Presupuestarios (B = B1+B2)	\$ 610,535,203	768,927,504	\$ 759,166,289
B1. Gasto No Etiquetado (sin incluir Amortización de la Deuda Pública)	486,876,689	561,601,976	558,888,591
B2. Gasto Etiquetado (sin incluir Amortización de la Deuda Pública)	123,658,514	207,325,528	200,277,698
C. Remanentes del Ejercicio Anterior (C = C1 + C2)		33,440,433	33,440,433
C1. Remanentes de Ingresos de Libre Disposición aplicados en el periodo		15,076,955	15,076,955
C2. Remanentes de Transferencias Federales Etiquetadas aplicados en el periodo		18,363,478	18,363,478
I. Balance Presupuestario (I = A - B + C)	\$ 0	\$ 57,504,405	\$ 67,265,619
II. Balance Presupuestario sin Financiamiento Neto (II = I - A3)	\$ 866,869	\$ 58,450,080	\$ 68,211,295

Concepto	Aprobado	Devengado	Pagado
III. Balance Presupuestario sin Financiamiento Neto y sin Remanentes del Ejercicio Anterior (III= II - C)	\$ 866,869	\$ 25,009,648	\$ 34,770,862
E. Intereses, Comisiones y Gastos de la Deuda (E = E1+E2)	322,203	351,873	351,873
E1. Intereses, Comisiones y Gastos de la Deuda con Gasto No Etiquetado	322,203	351,873	351,873
E2. Intereses, Comisiones y Gastos de la Deuda con Gasto Etiquetado	-	-	-
IV. Balance Primario (IV = III + E)	\$ 1,189,073	\$ 25,361,521	\$ 35,122,735
Concepto	Estimador/ Aprobado	Devengado	Recaudador/ Pagado
F. Financiamiento (F = F1 + F2)	0	-	-
F1. Financiamiento con Fuente de Pago de Ingresos de Libre Disposición	-	-	-
F2. Financiamiento con Fuente de Pago de Transferencias Federales Etiquetadas	866,869	945,676	945,676
G. Amortización de la Deuda (G = G1 + G2)	866,869	945,676	945,676
G1. Amortización de la Deuda Pública con Gasto No Etiquetado	-	-	-
G2. Amortización de la Deuda Pública con Gasto Etiquetado	-	-	-
A3. Financiamiento Neto (A3 = F - G)	\$ 866,869	\$ 945,676	\$ 945,676
Concepto	Estimador/ Aprobado	Devengado	Recaudador/ Pagado
A1. Ingresos de Libre Disposición	486,756,215	559,963,476	559,963,476
A3.1 Financiamiento Neto con Fuente de Pago de Ingresos de Libre Disposición (A3.1 = F1 - G1)	866,869	945,676	945,676
F1. Financiamiento con Fuente de Pago de Ingresos de Libre Disposición	-	-	-
G1. Amortización de la Deuda Pública con Gasto No Etiquetado	866,869	945,676	945,676





Concepto	Estimado/ Aprobado	Devengado	Recaudado/ Pagado
B1. Gasto No Etiquetado (sin incluir Amortización de la Deuda Pública)	486,876,689	561,601,976	558,886,591
C1. Remanentes de Ingresos de Libre Disposición aplicados en el periodo		15,076,965	15,076,965
V. Balance Presupuestario de Recursos Disponibles (V = A1 + A3.1 - B1 + C1)	987,343 \$	12,492,780 \$	15,206,164 \$
VII. Balance Presupuestario de Recursos Disponibles sin Financiamiento Neto (VI = V - A3.1)	120,474 \$	13,438,466 \$	16,151,840 \$
Concepto	Estimado/ Aprobado	Devengado	Recaudado/ Pagado
A2. Transferencias Federales Etiquetadas	124,645,857	233,973,675	233,973,675
A3.2. Financiamiento Neto con Fuente de Pago de Transferencias Federales Etiquetadas (A3.2 = F2 - G2)	-	-	-
F2. Financiamiento con Fuente de Pago de Transferencias Federales Etiquetadas	-	-	-
G2. Amortización de la Deuda Pública con Gasto Etiquetado	-	-	-
B2. Gasto Etiquetado (sin incluir Amortización de la Deuda Pública)	123,656,514	207,325,528	200,277,698
C2. Remanentes de Transferencias Federales Etiquetadas aplicados en el periodo		18,363,478	18,363,478
VII. Balance Presupuestario de Recursos Etiquetados (VII = A2 + A3.2 - B2 + C2)	987,343 \$	46,011,625 \$	52,059,465 \$
VIII. Balance Presupuestario de Recursos Etiquetados sin Financiamiento Neto (VIII = VII - A3.2)	987,343 \$	45,011,625 \$	52,059,465 \$

PRESIDENTE MUNICIPAL
 LIC. DAVID DE LA PEÑA MARROQUIN

TESORERO MUNICIPAL
 C. FRANCISCO JAVIER ALMAGUER TAMEZ

SINDICO PRIMERO
 LIC. ANA LUCÍA ESPINCEDA TAMEZ



GOBIERNO MUNICIPAL
 DE SAN TIAGO A. T.

Municipio de Santiago, N.L.
Estado Analítico de Ingresos Detallado - LDF
Al 31 de Diciembre del 2023
(Pesos)



Concepto (e)	Ingreso			Diferencia (e)
	Estimado (f)	Ampliaciones/ (Reducciones)	Modificado	
I. Ingresos de Libre Disposición				
A. Impuestos	249,057,355.00	0.00	249,057,355.00	18,280,165.53
B. Cuotas y Aportaciones de Seguridad Social	0.00	0.00	0.00	0.00
C. Contribuciones de Mejoras	37,972,233.00	0.00	37,972,233.00	16,720,818.51
D. Derechos	13,779,110.00	0.00	13,779,110.00	5,635,050.40
E. Productos	11,367,792.00	0.00	11,367,792.00	1,859,911.68
F. Aprovechamientos	0.00	0.00	0.00	0.00
G. Ingresos por Ventas de Bienes y Servicios	146,087,844.00	0.00	146,087,844.00	19,327,449.33
H. Participaciones H=(h1+h2+h3+h4+h5+h6+h7+h8+h9+h10+h11)	108,715,260.00	0.00	108,715,260.00	-149,277.46
h1. Fondo General de Participaciones	24,301,608.00	0.00	24,301,608.00	108,565,982.54
h2. Fondo de Fomento Municipal	5,192,172.00	0.00	5,192,172.00	26,428,386.55
h3. Fondo de Fiscalización y Recaudación	0.00	0.00	0.00	5,472,192.36
h4. Fondo de Compensación	0.00	0.00	0.00	0.00
h5. Fondo de Extracción de Hidrocarburos	0.00	0.00	0.00	0.00
h6. Impuesto Especial Sobre Producción y Servicios	2,913,132.00	0.00	2,913,132.00	3,510,691.95
h7. 0.136% de la Recaudación Federal Participable	0.00	0.00	0.00	0.00
h8. 3.17% Sobre Extracción de Petróleo	0.00	0.00	0.00	0.00
h9. Gasolinas y Diésel	1,965,672.00	0.00	1,965,672.00	2,553,155.31
h10. Fondo del Impuesto Sobre la Renta	3,000,000.00	0.00	3,000,000.00	9,973,678.28
h11. Fondo de Estabilización de los Ingresos de las Entidades Federales	0.00	0.00	0.00	8,911,206.34
I. Incentivos Derivados de la Colaboración Fiscal I=(i1+i2+i3+i4+i5)	9,339,576.00	0.00	9,339,576.00	9,144,559.00
i1. Tenencia o Uso de Vehículos	0.00	0.00	0.00	0.00
i2. Fondo de Compensación ISAN	528,600.00	0.00	528,600.00	33,993.12
i3. Impuesto Sobre Automóviles Nuevos	3,240,616.00	0.00	3,240,616.00	2,084,342.25
i4. Fondo de Compensación de Repagos-Intermedios	0.00	0.00	0.00	0.00
i5. Otros Incentivos Económicos	5,561,160.00	0.00	5,561,160.00	7,016,223.63
J. Transferencias	0.00	0.00	0.00	0.00
K. Convenios	0.00	0.00	0.00	0.00
L. Otros Ingresos de Libre Disposición L=(l1+l2)	19,161,325.00	1,699,170.08	20,860,495.08	2,240,306.99
l1. Participaciones en Ingresos Locales	7,898,053.00	0.00	7,898,053.00	541,136.91
l2. Otros Ingresos de Libre Disposición	11,263,272.00	1,699,170.08	12,962,442.08	1,699,170.08
I. Total de Ingresos de Libre Disposición (I=A+B+C+D+E+F+G+H+I+J+K+L)	486,756,215.00	1,699,170.08	488,455,385.08	73,207,261.44
Ingresos Ejecutivos de Ingresos de Libre Disposición				
II. Transferencias Federales Etiquetadas				
a1. Fondo de Aportaciones para la Nómina Educativa y Gasto Operativo	46,683,040.00	6,506,948.40	53,189,988.40	7,020,759.14
a2. Fondo de Aportaciones para la Infraestructura Social	0.00	0.00	0.00	0.00
a3. Fondo de Aportaciones para el Fortalecimiento de los Municipios y de las Demarcaciones Territoriales del Distrito Federal	9,767,380.00	832,663.40	10,599,943.40	1,145,573.10
	36,915,660.00	5,674,385.00	42,590,045.00	5,975,186.04





Municipio de Santiago, N.L.
Estado Analítico de Ingresos Detallado - LDF
Al 31 de Diciembre del 2023
(Pesos)



Concepto (e)	Ingreso		Diferencia (e)
	Estimado (d)	Modificado	
a5. Fondo de Aportaciones Múltiples	0.00	0.00	0.00
a6. Fondo de Aportaciones para la Educación Tecnológica y de Adultos	0.00	0.00	0.00
a7. Fondo de Aportaciones para la Seguridad Pública de los Estados y del Distrito Federal	0.00	0.00	0.00
a8. Fondo de Aportaciones para el Fortalecimiento de las Entidades Federativas	0.00	0.00	0.00
B. Convenios B=(b1+b2+b3+b4)	75,000.00	75,000.00	75,000.00
b1. Convenios de Protección Social en Salud	0.00	0.00	0.00
b2. Convenios de Descentralización	0.00	0.00	0.00
b3. Convenios de Reasignación	0.00	0.00	0.00
b4. Otros Convenios y Subsidios	0.00	0.00	0.00
C. Fondos Distintos de Aportaciones C=(c1+c2)	0.00	0.00	0.00
c1. Fondo para Entidades Federativas y Municipios Productores de Hidrocarburos	0.00	0.00	0.00
c2. Fondo Minero	0.00	0.00	0.00
D. Transferencias, Subsidios y Subvenciones, y Pensiones y Jubilaciones	77,962,817.00	174,044,442.56	102,232,088.97
E. Otras Transferencias Federales Etiquetadas	0.00	0.00	0.00
II. Total de Transferencias Federales Etiquetadas (II)=(A+B+C+D+E)	124,645,857.00	227,309,431.36	102,663,574.36
III. Ingresos Derivados de Financiamientos	0.00	0.00	0.00
A. Ingresos Derivados de Financiamiento	0.00	0.00	0.00
III. Total de Ingresos Derivados de Financiamientos (III)=(A)	0.00	0.00	0.00
IV Total de Ingresos (IV)=(I+III)	611,492,072.00	715,764,816.44	104,382,744.44
Datos Informativos			
1. Ingresos Derivados de Financiamientos con Fuente de Pago de Ingresos de Libre Disposición	0.00	0.00	0.00
2. Ingresos Derivados de Financiamientos con Fuente de Pago de Transferencias Federales Etiquetadas	0.00	0.00	0.00
3. Ingresos Derivados de Financiamientos (3 = 1 + 2)	0.00	0.00	0.00

* Bajo protesta de decir verdad declaramos que los Estados Financieros y sus Notas son razonablemente correctos y responsabilidad del emisor

David de la Peña Marroquín
Lic. David de la Peña Marroquín
Presidente Municipal

C. Francisco Javier Amaguer Tamez
C. Francisco Javier Amaguer Tamez
Tesorero Municipal

Ana Lucía Esproheda Tamez
Lic. Ana Lucía Esproheda Tamez
Síndico Primero



GOBIERNO MUNICIPAL



Municipio de Santiago, N.L.

Estado Analítico del Ejercicio del Presupuesto de Egresos Detallado - LDF

Clasificación por Objeto del Gasto (Capítulo y Concepto)

Al 31 de Diciembre del 2023 (b)

(PESOS)

Concepto (c)	E G R E S O S					Sub-Ejercicio 8 = (3-4)
	Aprobado 1	Ampl./Reducc. 2	Modificado 3 = (1+2)	Devengado 4	Pagado 5	
I. Gasto No Etiquetado (I=A+B+C+D+E+F+G+H+I)	487,743,558.15	75,804,835.74	563,548,193.89	562,547,651.34	559,834,266.81	1,000,542.55
A. Servicios Personales (A=a1+a2+a3+a4+a5+a6+a7)	196,292,401.45	37,747,985.89	234,040,387.34	233,864,589.78	233,864,589.78	175,827.56
a1. Remuneraciones al Personal de Carácter Permanente	70,467,541.76	17,037,047.95	88,404,589.71	88,404,589.71	88,404,589.71	
a2. Remuneraciones al Personal de Carácter Transitorio	5,292,256.78	1,450,394.55	6,742,651.43	6,742,651.43	6,742,651.43	
a3. Remuneraciones Adicionales y Especiales	30,322,935.09	4,299,843.20	34,622,778.29	34,622,778.29	34,622,778.29	
a4. Seguridad Social	1,041,109.77	-441,580.60	599,529.17	599,529.17	599,529.17	
a5. Otras Prestaciones Sociales y Económicas	88,087,516.69	14,434,542.73	102,522,059.42	102,346,231.86	102,346,231.86	175,827.56
a6. Previsiones						
a7. Pago de Estímulos a Servidores Públicos	1,081,041.36	67,757.96	1,148,799.32	1,148,799.32	1,148,799.32	
B. Materiales y Suministros (B=b1+b2+b3+b4+b5+b6+b7+b8+b9)	95,279,855.67	-27,815,492.60	67,464,363.07	67,067,963.32	66,939,426.37	396,399.75
b1. Materiales de Administración, Emisión de Documentos y Artículos Oficiales	5,161,954.32	2,992,490.44	8,154,444.76	8,029,518.96	8,025,972.83	124,925.90
b2. Alimentos y Utensilios	12,754,418.45	-8,993,839.26	3,760,579.19	3,760,489.47	3,696,200.83	80.72
b3. Materias Primas y Materiales de Producción y Comercialización	3,600,000.00	-1,865,032.00	1,733,968.00	1,733,968.00	1,733,968.00	
b4. Materiales y Artículos de Construcción y de Reparación	15,216,072.41	-8,005,549.22	7,210,523.19	7,162,427.11	7,162,427.11	48,096.08
b5. Productos Químicos, Farmacéuticos y de Laboratorio	284,862.19	-157,777.47	127,084.72	122,911.55	122,911.55	4,173.17
b6. Combustibles, Lubricantes y Aditivos	29,428,182.96	2,127,688.24	31,555,871.20	31,552,303.15	31,552,303.15	3,548.05
b7. Vestuario, Blancos, Prendas de Protección y Artículos Deportivos	3,143,200.97	-3,123,480.97	4,033,196.38	3,945,963.36	3,945,963.36	87,173.02
b8. Materiales y Suministros para Seguridad	9,884,986.65	-5,851,830.31	4,033,156.34	4,033,156.34	4,033,156.34	
b9. Herramientas, Relaciones y Accesorios Menores	15,806,197.68	-4,937,142.05	10,869,055.63	10,740,652.82	10,682,538.22	128,402.81
C. Servicios Generales (C=c1+c2+c3+c4+c5+c6+c7+c8+c9)	97,030,015.32	22,015,971.15	119,045,986.47	118,783,086.94	117,524,225.63	262,899.53
c1. Servicios Básicos	15,056,169.56	-7,396,845.25	7,659,324.33	7,659,324.33	7,659,324.33	
c2. Servicios de Arrendamiento	5,795,453.76	8,992,759.80	14,788,213.56	14,730,929.43	14,723,470.66	57,284.13
c3. Servicios Profesionales, Científicos, Técnicos y Otros Servicios	13,210,384.82	4,762,398.78	17,972,783.60	17,996,678.60	17,703,878.60	176,105.00
c4. Servicios Financieros, Bancarios y Comerciales	4,147,017.96	4,485,936.86	8,632,954.76	8,664,815.20	8,664,815.20	-31,860.44
c5. Servicios de Instalación, Reparación, Mantenimiento y Conservación	29,362,685.57	-5,806,681.63	23,556,003.94	23,581,153.12	23,415,595.95	-25,149.18
c6. Servicios de Comunicación Social y Publicidad	3,225,587.06	8,493,694.25	11,729,281.25	11,729,281.25	11,698,947.20	0.76
c7. Servicios de Traslado y Viajes	688,592.88	205,107.27	893,700.07	893,699.31	893,699.31	
c8. Servicios Oficiales	17,116,866.88	8,000,307.95	25,120,174.84	25,033,655.58	24,630,722.24	86,519.26
c9. Otros Servicios Generales	8,417,257.00	276,293.12	8,693,550.12	8,693,550.12	8,433,772.12	165,415.73
D. Transferencias, Asignaciones, Subsidios y Otras Ayudas	46,645,141.29	16,661,155.80	63,306,297.09	63,140,881.36	63,059,995.09	
d1. Transferencias Internas y Asignaciones al Sector Público						
d2. Transferencias al Resto del Sector Público	24,241,586.97	11,646,649.83	35,888,236.75	35,721,821.02	35,640,984.75	
d3. Subsidios y Subvenciones	22,403,554.37	5,015,505.97	27,419,060.34	27,419,060.34	27,419,060.34	
d4. Ayudas Sociales						
d5. Pensiones y Jubilaciones						
d6. Inversiones en Fideicomisos, Mandatos y Otros Análogos Fideicomiso de						





Municipio de Santiago, N.L.

Estado Analítico del Ejercicio del Presupuesto de Egresos Detallado - LDF

Clasificación por Objeto del Gasto (Capítulo y Concepto)

Al 31 de Diciembre del 2023 (b)



Gobierno de Santiago

(PESOS)

Concepto (c)	EGRESOS					Sub-Ejercicio 8=(3-4)
	Aprobado 1	Ampl./Reduccion 2	Modificado 3=(1+2)	Devengado 4	Pagado 5	
d7. Transferencias a la Seguridad Social						
d8. Donativos						
d9. Transferencias al Exterior	46,526,976.00	-20,693,020.64	25,833,957.36	25,833,957.38	24,588,857.26	-0.02
E. Bienes Muebles, Inmuebles e Intangibles (E=e1+e2+e3+e4+e5+e6+e7+e8+e9)	10,944,000.00	-8,761,226.05	2,182,773.95	2,182,773.95	2,182,773.95	
e1. Mobiliario y Equipo de Administración	235,500.00	-9,457.76	226,042.24	226,042.24	226,042.24	
e2. Mobiliario y Equipo Educativo y Recreativo	600,000.00	-547,860.32	52,139.68	52,139.68	52,139.68	
e3. Equipo e Instrumental Médico y de Laboratorio	22,310,000.00	-3,223,244.93	19,086,755.07	19,086,755.07	17,841,655.07	
e4. Vehículos y Equipo de Transporte	2,275,000.00	-2,275,000.00				
e5. Equipo de Defensa y Seguridad	1,640,000.00	965,925.08	2,605,925.08	2,605,925.10	2,605,925.10	-0.02
e6. Maquinaria, Otros Equipos y Herramientas						
e7. Activos Biológicos						
e8. Bienes Inmuebles	8,522,478.00	-6,842,156.66	1,680,321.34	1,680,321.34	1,680,321.34	
e9. Activos Intangibles	1,000,000.00	51,559,643.59	52,559,643.59	52,559,643.59	52,559,643.59	
F. Inversión Pública (F=f1+f2+f3)	1,000,000.00	40,562,824.78	41,562,824.78	41,562,824.78	41,562,824.78	
f1. Obra Pública en Bienes de Dominio Público		10,995,818.81	10,995,818.81	10,995,818.81	10,995,818.81	
f2. Obra Pública en Bienes Propios						
f3. Proyectos Productivos y Acciones de Fomento	3,780,093.65	-3,780,093.65				
G. Inversiones Financieras y Otras Provisiones (G=g1+g2+g3+g4+g5+g6+g7)						
g1. Inversiones para el Fomento de Actividades Productivas						
g2. Acciones y Participaciones de Capital						
g3. Compra de Títulos y Valores						
g4. Concesión de Préstamos						
g5. Inversiones en Fideicomisos, Mandatos y Otros Análogos						
g6. Otras Inversiones Financieras						
g7. Provisiones para Contingencias y Otras Erogaciones Especiales	3,780,093.65	-3,780,093.65				
H. Participaciones y Aportaciones (H=h1+h2+h3)						
h1. Participaciones						
h2. Aportaciones						
h3. Convenios						
I. Deuda Pública (I=i1+i2+i3+i4+i5+i6+i7)	1,189,072.77	108,476.20	1,297,548.97	1,297,548.97	1,297,548.97	
i1. Amortización de la Deuda Pública	866,869.41	78,806.31	945,675.72	945,675.72	945,675.72	
i2. Intereses de la Deuda Pública	322,203.36	29,669.89	351,873.25	351,873.25	351,873.25	
i3. Comisiones de la Deuda Pública						
i4. Gastos de la Deuda Pública						
i5. Costo por Coberturas						
i6. Apoyos Financieros						
i7. Adeudos de Ejercicios Fiscales Anteriores (ADEFAS)						



Municipio de Santiago, N.L.
 Estado Analítico del Ejercicio del Presupuesto de Egresos Detallado - LDF
 Clasificación por Objeto del Gasto (Capítulo y Concepto)
 Al 31 de Diciembre del 2023 (b)

(PESOS)

Concepto (c)	E G R E S O S					Sub-Ejercicio 8=(3-4)
	Aprobado 1	Ampl./Reducc. 2	Modificado 3=(1+2)	Devengado 4	Pagado 5	
II. Gasto Etiquetado (II=A+B+C+D+E+F+G+H+I)	123,658,513.85	83,817,449.54	207,475,963.39	207,325,528.24	200,277,698.37	150,435.15
A. Servicios Personales (A=a1+a2+a3+a4+a5+a6+a7)	27,392,955.64	4,994,923.70	32,387,879.34	32,297,879.34	32,149,698.77	
a1. Remuneraciones al Personal de Carácter Permanente	13,849,792.40	-361,078.20	13,488,714.20	13,488,714.20	13,488,714.20	
a2. Remuneraciones al Personal de Carácter Transitorio	3,748,513.25	-69,339.39	3,679,174.86	3,679,174.86	3,679,174.86	
a3. Remuneraciones Adicionales y Especiales						
a4. Seguridad Social	9,794,649.99	4,635,740.29	14,430,390.28	14,430,390.28	14,282,210.71	
a5. Otras Prestaciones Sociales y Económicas						
ab. Previsiones						
a7. Pago de Estímulos a Servidores Públicos		19,610,985.54	19,610,985.54	19,605,985.54	19,605,985.54	5,000.00
B. Materiales y Suministros (B=b1+b2+b3+b4+b5+b6+b7+b8+b9)		2,334,015.05	2,334,015.05	2,329,015.05	2,325,015.05	5,000.00
b1. Materiales de Administración, Emisión de Documentos y Artículos Oficiales		998,602.94	998,602.94	998,602.94	998,602.94	
b2. Alimentos y Utensilios		369,112.00	369,112.00	369,112.00	369,112.00	
b3. Materias Primas y Materiales de Producción y Comercialización		10,160,858.20	10,160,858.20	10,160,858.20	10,160,858.20	
b4. Materiales y Artículos de Construcción y de Reparación		330,842.44	330,842.44	330,842.44	330,842.44	
b5. Productos Químicos, Farmacéuticos y de Laboratorio		69,999.73	69,999.73	69,999.73	69,999.73	
b6. Combustibles, Lubricantes y Aditivos		3,790,256.96	3,790,256.96	3,790,256.96	3,790,256.96	
b7. Vestuario, Blancos, Prendas de Protección y Artículos Deportivos						
b8. Materiales y Suministros para Seguridad		1,557,288.22	1,557,288.22	1,557,288.22	1,557,288.22	
b9. Herramientas, Relaciones y Accesorios Menores	15,863,374.21	16,841,472.69	32,704,846.90	32,566,023.70	32,544,196.53	138,823.20
C. Servicios Generales (C=c1+c2+c3+c4+c5+c6+c7+c8+c9)	8,531,987.95	5,412,574.42	13,944,562.37	13,779,767.31	13,779,767.31	164,795.06
c1. Servicios Básicos	5,171,900.00	427,679.77	5,599,579.77	5,599,579.77	5,599,579.77	
c2. Servicios de Arrendamiento	2,156,113.00	-1,451,486.16	704,626.84	704,626.84	704,626.84	
c3. Servicios Profesionales, Científicos, Técnicos y Otros Servicios	3,373.26	722,685.77	726,059.03	726,059.03	726,059.03	
c4. Servicios Financieros, Bancarios y Comerciales		3,460,685.01	3,460,685.01	3,460,685.01	3,460,685.01	
c5. Servicios de Instalación, Reparación, Mantenimiento y Conservación		142,912.00	142,912.00	142,912.00	142,912.00	
c6. Servicios de Comunicación Social y Publicidad		27,944.01	27,944.01	27,944.01	27,944.01	
c7. Servicios de Traslado y Viajes		7,867,289.87	7,867,289.87	7,867,289.87	7,867,289.87	
c8. Servicios Oficiales		231,188.00	231,188.00	231,188.00	231,188.00	
c9. Otros Servicios Generales		3,081,560.19	3,081,560.19	3,074,948.24	3,050,893.00	
D. Transferencias, Asignaciones, Subsidios y Otras Ayudas						
d1. Transferencias Internas y Asignaciones al Sector Público						
d2. Transferencias al Reto del Sector Público						
d3. Subsidios y Subvenciones						
d4. Ayudas Sociales						
d5. Pensiones y Jubilaciones						
(D=d1+d2+d3+d4+d5+d6+d7+d8+d9)			3,081,560.19	3,074,948.24	3,050,893.00	6,611.95





Gobierno de Santiago

Municipio de Santiago, N.L.
Estado Analítico del Ejercicio del Presupuesto de Egresos Detallado - LDF
 Clasificación por Objeto del Gasto (Capítulo y Concepto)
 Al 31 de Diciembre del 2023 (b)

(PESOS)

Concepto (c)	E G R E S O S					Sub-Ejercicio 8=(3-4)
	Aprobado 1	Ampl./Reducc. 2	Modificado 3=(1+2)	Devengado 4	Pagado 5	
d6. Inversiones en Fideicomisos, Mandatos y Otros Análogos Fideicomiso de						
d7. Transferencias a la Seguridad Social						
d8. Donativos			20,343,246.21	20,343,246.21	19,322,916.63	
d9. Transferencias al Exterior			1,157,868.05	1,157,868.05	1,137,556.45	
E. Bienes Muebles, Inmuebles e Intangibles (E=e1+e2+e3+e4+e5+e6+e7+e8+e9)			15,602.00	15,602.00	15,602.00	
e1. Mobiliario y Equipo de Administración			9,265,239.87	9,265,239.87	9,265,239.87	
e2. Mobiliario y Equipo Educativo y Recreativo			741,782.98	741,782.98	741,782.98	
e3. Equipo e Instrumental Médico y de Laboratorio			7,251,375.85	7,251,375.85	7,251,375.85	
e4. Vehículos y Equipo de Transporte						
e5. Equipo de Defensa y Seguridad						
e6. Maquinaria, Otros Equipos y Herramientas						
e7. Activos Biológicos						
e8. Bienes Inmuebles			1,911,379.46	1,911,379.46	911,379.46	
e9. Activos Intangibles			89,146,769.21	89,437,443.21	93,603,986.54	
F. Inversión Pública (F=f1+f2+f3)	10,288,674.00		10,288,674.00	92,913,374.47	87,122,520.60	
f1. Obra Pública en Bienes de Dominio Público				6,524,068.74	6,481,466.32	
f2. Obra Pública en Bienes Propios						
f3. Proyectos Productivos y Acciones de Fomento						
G. Inversiones Financieras y Otras Provisiones (G=g1+g2+g3+g4+g5+g6+g7)						
g1. Inversiones para el Fomento de Actividades Productivas						
g2. Acciones y Participaciones de Capital						
g3. Compra de Títulos y Valores						
g4. Concesión de Préstamos						
g5. Inversiones en Fideicomisos, Mandatos y Otros Análogos						
g6. Otras Inversiones Financieras						
g7. Provisiones para Contingencias y Otras Erogaciones Especiales						
H. Participaciones y Aportaciones (H=h1+h2+h3)						
h1. Participaciones						
h2. Aportaciones						
h3. Convenios						
I. Deuda Pública (I=i1+i2+i3+i4+i5+i6+i7)	70,113,510.00					
i1. Amortización de la Deuda Pública						
i2. Intereses de la Deuda Pública						
i3. Comisiones de la Deuda Pública						
i4. Gastos de la Deuda Pública						
i5. Costo por Coberturas						
i6. Apoyos Financieros						



Municipio de Santiago, N.L.

Estado Analítico del Ejercicio del Presupuesto de Egresos Detallado - LDF

Clasificación por Objeto del Gasto (Capítulo y Concepto)

Al 31 de Diciembre del 2023 (b)

(PESOS)

Concepto (c)	E G R E S O S					Sub-Ejercicio 8 = (3+4)
	Aprobado 1	Ampl./Reducc. 2	Modificado 3 = (1 + 2)	Devenido 4	Pagado 5	
17. Aduenos de Ejercicios Fiscales Anteriores (ADEFAS)	611,402,072.00	159,622,085.28	771,024,157.28	769,873,179.58	760,111,965.18	1,150,977.70
III. Total de Egresos (III=I+II)						

* Bajo protesta de decir verdad declaramos que los Estados Financieros y sus Notas son razonablemente correctos y responsabilidad del emisor

David de la Peña Marroquín
Lic. David de la Peña Marroquín
Presidente Municipal

C. Francisco Javier Almaguer Tamez
C. Francisco Javier Almaguer Tamez...
Tesorero Municipal

Lic. Ana Lucía Esponceda Tamez
Lic. Ana Lucía Esponceda Tamez
Síndico Primero



GOBIERNO MUNICIPAL
DE SAN TIAGO, N.L.



Municipio de Santiago, N.L.
Estado Analítico del Ejercicio del Presupuesto de Egresos Detallado - LDF

Clasificación Administrativa
Al 31 de Diciembre del 2023 (b)

Concepto (c)	E G R E S O S (PESOS)					Sub-Ejercicio 8=(3-4)
	Aprobado 1	Ampl/Reduccion 2	Modificado 3=(1+2)	Devengado 4	Pagado 5	
I. Gasto No Etiquetado (I=A+B+C+D+E+F+G+H+I+J+K+L+M+N+O+P+Q+R+S)	487,743,558.15	75,904,635.74	563,548,193.89	562,547,651.34	559,834,266.81	1,000,542.55
A. Presidencia Municipal	3,126,939.65	-279,902.55	2,847,037.10	2,847,037.10	2,847,037.10	-0.00
B. Ayuntamiento (cabildo)	9,764,540.65	-2,426,387.22	7,338,153.43	7,338,153.43	7,338,153.43	13,920.40
C. Sia de Finanzas y Tesorería Municipal	21,648,179.85	15,446,367.38	37,094,547.23	37,094,547.23	37,094,547.23	27,039.83
D. Sia de Seguridad Pública y Vialidad	35,818,331.89	9,827,990.95	45,646,322.84	45,619,283.01	45,659,505.01	46,515.29
E. Sia de Participación Ciudadana	67,386,943.00	-13,905,035.99	53,481,907.01	53,435,391.72	52,473,284.73	119,015.80
F. Oficina Ejecutiva del Alcalde	5,214,697.08	-438,824.73	4,775,872.35	4,656,856.55	4,656,856.55	79,171.38
G. Sia de Administración	10,985,923.03	17,728,771.37	28,714,694.40	28,635,523.02	28,444,348.74	175,827.70
H. Sia de Desarrollo Social	94,449,016.68	-10,373,893.89	84,075,122.79	83,899,295.09	83,792,076.38	141,953.32
I. Sia de Obras Públicas	32,768,387.27	5,468,769.26	38,235,156.53	38,113,203.21	38,004,291.06	0.01
J. Sia de Servicios Públicos	536,810.03	5,468,769.26	9,948,851.81	9,948,851.80	9,948,851.80	0.01
K. Sia de Participación Ciudadana	10,600,089.91	57,149,917.38	67,750,007.29	67,705,007.12	67,705,007.12	45,000.17
L. Sia de Desarrollo Urbano	83,722,444.86	-3,889,466.12	79,832,978.74	79,774,272.67	79,670,882.82	58,706.07
M. Sia de Desarrollo Económico y Cultura	11,466,410.29	-1,115,015.71	10,351,394.58	10,371,394.66	10,344,735.30	-0.10
N. Sia de Desarrollo Económico y Cultura	31,760,691.62	-3,690,859.37	28,069,832.25	28,069,832.25	28,069,832.25	140,980.83
O. Dir. General de Protección al Medio Ambiente y Bienestar Animal	11,729,312.13	8,359,929.56	20,089,241.69	20,089,241.69	20,089,241.69	5,414.45
P. Dir. General de Turismo y Eventos	3,341,835.33	1,308,269.90	4,650,105.23	4,650,105.23	4,650,105.23	-0.50
Q. Dir. General de Protección y AT al Adulterio Mayor	16,939,297.70	-4,815,002.14	12,124,295.56	12,008,301.75	11,997,282.26	115,993.81
R. Dir. General de Planeación, Gestión Pública e Innovación	21,303,010.84	2,672,212.52	23,975,223.36	23,950,219.24	23,950,219.24	31,004.12
S. Dir. General de Planeación, Gestión Pública e Innovación	123,658,513.85	83,817,449.54	207,475,963.39	207,325,528.24	200,277,698.37	150,435.15
II. Gasto Etiquetado (II=A+B+C+D+E+F+G+H+I+J+K+L+M+N+O+P+Q+R+S)						
A. Presidencia Municipal		1,751,495.15	6,770,509.47	6,765,509.47	6,765,509.47	5,000.00
B. Ayuntamiento (cabildo)		-44,299,291.07	3,703,697.07	3,703,697.07	3,703,697.07	
C. Sia de Finanzas y Tesorería Municipal		24,009,633.73	60,444,024.24	60,279,229.18	60,279,229.18	164,795.06
D. Sia de Seguridad Pública y Vialidad		79,313.84	79,313.84	79,313.84	79,313.84	
E. Sia de Participación Ciudadana		2,156,464.06	2,156,464.06	2,156,464.06	2,156,464.06	
F. Oficina Ejecutiva del Alcalde		4,882,781.68	4,882,781.68	4,882,781.68	4,882,781.68	
G. Sia de Administración		1,971,090.53	1,971,090.53	1,971,090.53	1,971,090.53	
H. Sia de Desarrollo Social		161,596.24	161,596.24	161,596.24	161,596.24	
I. Sia de Obras Públicas		67,801,263.11	100,203,603.99	100,203,603.99	94,370,147.70	
J. Sia de Servicios Públicos		15,527,637.21	15,527,637.21	15,527,637.21	15,527,637.21	
K. Sia de Participación Ciudadana		21,726.80	21,726.80	21,726.80	21,726.80	
L. Sia de Desarrollo Urbano						





Municipio de Santiago, N.L.
 Estado Analítico del Ejercicio del Presupuesto de Egresos Detallado - LDF
 Clasificación Administrativa
 Al 31 de Diciembre del 2023 (b)

Concepto (c)	E G R E S O S (PESOS)					Sub-Ejercicio 8 = (3-4)
	Aprobado 1	Ampl./Reducc. 2	Modificado 3 = (1 + 2)	Devengado 4	Pagado 5	
N. Sitio de Desarrollo Económico y Cultura	662,406.77	662,406.77	662,406.77	688,376.77	664,323.53	-25,972.00
O. Dir. General del Sistema Municipal para el Desarrollo Integral de la Familia	4,154,500.69	4,154,500.69	4,154,500.69	4,147,888.74	4,131,636.91	6,611.95
P. Dir. General de Turismo y Eventos	3,464,841.44	3,464,841.44	3,464,841.44	3,464,841.30	3,459,265.98	0.14
Q. Dir. General de Protección al Medio Ambiente y Bienestar Animal	212,246.68	212,246.68	212,246.68	212,246.68	212,246.68	
R. Dir. Gral de Protección y Af. al Adulto Mayor	1,011,229.94	1,011,229.94	1,011,229.94	1,011,229.94	1,011,229.94	
S. Dir. General de Planeación, Gestión Pública e Innovación	2,048,290.74	2,048,290.74	2,048,290.74	2,048,290.74	2,048,290.74	
III. Total de Egresos (III=I+II)	611,402,972.00	159,622,085.28	771,024,157.28	769,873,179.58	760,111,965.18	1,150,977.70

* Bajo protesta de decir verdad declaramos que los Estados Financieros y sus Notas son razonablemente correctos y responsabilidad del emisor

David de la Peña Marroquín
 Lic. David de la Peña Marroquín
 Presidente Municipal

C. Francisco Javier Almaguer Taméz
 C. Francisco Javier Almaguer Taméz
 Tesorero Municipal

Lic. Ana Lucía Espinosa Tamez
 Lic. Ana Lucía Espinosa Tamez
 Sindico Primero



GOBIERNO MUNICIPAL
 DE SANTIAGO N.L.



Municipio de Santiago, N.L.
y
Gobierno de Santiago

Clasificación Funcional (Finalidad y Función)
Al 31 de Diciembre del 2023

	E G R E S O S					Sub-Ejercicio (e)
	Aprobado (d)	Ampliaciones/ (Reducciones) 2	Modificado 3 = (1+2)	Devengado 4	Pagado 5	
I. Gasto No Etiquetado (I=A+B+C+D)	487,743,558.15	75,804,635.74	563,548,193.89	662,547,651.34	553,834,266.81	1,000,542.55
A. Gobierno (A=a1+a2+a3+a4+a5+a6+a7+a8)	217,451,146.39	15,931,248.09	233,382,394.48	282,681,302.84	260,602,679.56	492,493.64
a1. Legislación	9,764,540.65	-2,426,387.22	7,338,153.43	7,338,153.43	5,686,843.59	0.00
a2. Justicia	5,005,711.76	681,125.63	5,686,837.39	5,686,837.39	49,929,219.54	200,667.07
a3. Coordinación de la política de gobierno	31,400,311.37	18,941,917.90	50,342,229.27	50,161,542.20	3,544,070.04	0.00
a4. Relaciones exteriores	1,276,727.52	2,267,342.52	3,544,070.04	3,544,070.04	38,955,317.34	27,039.86
a5. Asuntos financieros y hacendados	32,799,889.30	6,742,245.90	39,542,135.20	39,515,095.34	0.00	0.00
a6. Seguridad nacional	0.00	0.00	0.00	0.00	0.00	0.00
a7. Asuntos de orden público y de seguridad interior	74,625,694.04	-5,213,964.30	69,411,689.74	69,233,763.97	67,974,100.10	57,935.77
a8. Otros servicios generales	92,460,297.75	-5,061,032.54	87,399,265.21	87,182,434.27	206,830.94	0.00
B. Desarrollo Social (B=b1+b2+b3+b4+b5+b6+b7)	233,122,876.09	61,757,030.85	295,180,906.94	284,377,233.10	283,975,503.53	502,633.84
b1. Protección ambiental	65,422,327.01	71,123,230.09	136,545,557.10	136,545,557.10	72,371,804.13	58,706.71
b2. Vivienda y servicios a la comunidad	47,851,762.86	43,416,596.86	91,270,359.72	91,225,359.83	91,106,227.87	44,899.89
b3. Salud	2,072,193.37	-1,041,632.60	1,030,560.77	1,030,560.77	1,030,560.77	0.00
b4. Recreación, cultura y otras manifestaciones sociales	13,333,434.60	983,835.20	14,317,269.80	14,203,684.28	14,180,655.08	113,585.52
b5. Educación	12,011,456.50	11,173,882.03	23,185,338.53	23,123,172.25	23,032,946.30	12,166.28
b6. Protección social	71,103,543.69	8,560,433.39	79,663,977.08	79,407,002.44	79,352,666.22	266,374.64
b7. Otros asuntos sociales	11,328,157.86	-8,411,254.12	2,916,903.74	2,900,702.94	2,900,702.94	16,200.80
C. Desarrollo Económico (C=c1+c2+c3+c4+c5+c6+c7+c8+c9)	16,189,460.50	-1,992,119.40	14,197,341.10	14,190,926.43	13,558,534.75	5,415.07
c1. Asuntos económicos, comerciales y laborales en general	4,458,148.77	1,698,739.97	6,157,888.74	6,157,888.12	6,135,571.72	0.62
c2. Agricultura, silvicultura, pesca y caza	0.00	0.00	0.00	0.00	0.00	0.00
c3. Combustibles y energía	0.00	0.00	0.00	0.00	0.00	0.00
c4. Minería, manufacturas y construcción	0.00	0.00	0.00	0.00	0.00	0.00
c5. Transporte	0.00	0.00	0.00	0.00	0.00	0.00
c6. Comunicaciones	11,729,312.13	-3,690,859.37	8,038,452.76	8,033,038.31	7,822,963.03	5,414.45
c7. Turismo	0.00	0.00	0.00	0.00	0.00	0.00
c8. Ciencia, tecnología e innovación	0.00	0.00	0.00	0.00	0.00	0.00
c9. Otras industrias y otros asuntos económicos	1,189,072.77	108,476.20	1,297,548.97	1,297,548.97	1,297,548.97	0.00
D. Otros NO Clasificados en Funciones Anteriores (D=d1+d2+d3+d4)	1,189,072.77	108,476.20	1,297,548.97	1,297,548.97	1,297,548.97	0.00
d1. Transacciones de la deuda pública / costo financiero de la deuda	0.00	0.00	0.00	0.00	0.00	0.00
d2. Transferencias, participaciones y aportaciones entre diferentes niveles y órdenes de gobierno	0.00	0.00	0.00	0.00	0.00	0.00
d3. Saneamiento del sistema financiero	0.00	0.00	0.00	0.00	0.00	0.00
d4. Adjudos de ejércitos fiscales anteriores	0.00	0.00	0.00	0.00	0.00	0.00
II. Gasto Etiquetado (II=A+B+C+D)	123,650,513.85	83,817,449.54	207,467,963.39	207,325,528.24	200,277,688.37	150,435.15
A. Gobierno (A=a1+a2+a3+a4+a5+a6+a7+a8)	91,256,192.97	-11,500,915.78	79,755,277.19	79,585,546.13	78,417,154.96	169,795.06
a1. Legislación	0.00	0.00	0.00	0.00	0.00	0.00
a2. Justicia	0.00	0.00	0.00	0.00	0.00	0.00
a3. Coordinación de la política de gobierno	1,800,000.00	960,593.18	2,760,593.18	2,775,593.18	2,755,281.58	5,000.00
a4. Relaciones exteriores	0.00	9,976.00	9,976.00	9,976.00	9,970.00	0.00
a5. Asuntos financieros y hacendados	48,002,988.14	-45,918,526.56	2,084,461.58	2,084,461.58	2,084,461.58	-0.00



Municipio de Santiago, N.L.
 Clasificación Funcional (Finalidad y Función)
 Al 31 de Diciembre del 2023



	E G R E S O S						Sub-Ejercicio (6)
	Aprobado (1)	Ampliaciones/ (Reducciones) (2)	Modificado (3 = 1 + 2)	Devenido (4)	Pagado (5)	6 = (3 - 4)	
a6. Seguridad racional	0.00	0.00	0.00	0.00	0.00	0.00	0.00
a7. Asuntos de orden público y de seguridad interior	41,455,204.83	25,202,547.20	66,657,752.03	66,490,956.97	66,490,956.97	164,795.06	0.00
a8. Otros servicios generales	0.00	8,224,658.40	8,224,658.40	8,224,658.40	7,076,478.83	0.00	0.00
B. Desarrollo Social (B=1+2+3+4+5+6+7)	32,402,320.88	91,280,978.33	123,683,299.21	123,676,887.32	117,836,979.20	6,611.95	0.00
b1. Protección ambiental	0.00	4,070,548.70	4,070,548.70	4,070,548.70	4,070,548.70	0.00	0.00
b2. Vivienda y servicios a la comunidad	32,402,320.88	79,985,578.45	112,387,899.33	112,387,899.33	106,554,443.04	0.00	0.00
b3. Salud	0.00	3,990.40	3,990.40	3,990.40	3,990.40	0.00	0.00
b4. Recreación, cultura y otras manifestaciones sociales	0.00	312,468.62	312,468.62	312,468.62	312,468.62	0.00	0.00
b5. Educación	0.00	1,654,061.95	1,654,061.95	1,654,061.95	1,654,061.95	0.00	0.00
b6. Protección social	0.00	5,165,730.63	5,165,730.63	5,159,118.68	5,142,866.85	6,611.95	0.00
b7. Otros asuntos sociales	0.00	88,599.64	88,599.64	88,599.64	88,599.64	0.00	0.00
C. Desarrollo Económico (C=1+2+3+4+5+6+7+8+9)	0.00	4,037,222.93	4,037,222.93	4,033,194.79	4,033,194.79	-25,971.86	0.00
c1. Asuntos económicos, comerciales y laborales en general	0.00	572,381.49	572,381.49	589,353.49	574,288.25	0.00	0.00
c2. Agropecuaria, silvicultura, pesca y caza	0.00	0.00	0.00	0.00	0.00	0.00	0.00
c3. Combustibles y energía	0.00	0.00	0.00	0.00	0.00	0.00	0.00
c4. Minería, manufacturas y construcción	0.00	0.00	0.00	0.00	0.00	0.00	0.00
c5. Transporte	0.00	0.00	0.00	0.00	0.00	0.00	0.00
c6. Comunicaciones	0.00	0.00	0.00	0.00	0.00	0.00	0.00
c7. Turismo	0.00	0.00	0.00	0.00	0.00	0.00	0.00
c8. Ciencia, tecnología e innovación	0.00	3,464,841.44	3,464,841.44	3,464,841.30	3,459,265.96	0.14	0.00
c9. Otros industriales y otros asuntos económicos	0.00	0.00	0.00	0.00	0.00	0.00	0.00
D. Otros NO Clasificados en Funciones Anteriores (D=1+2+3+4)	0.00	0.00	0.00	0.00	0.00	0.00	0.00
d1. Transacciones de la deuda pública / costo financiero de la deuda	0.00	0.00	0.00	0.00	0.00	0.00	0.00
d2. Transferencias, participaciones y aportaciones entre diferentes niveles y ordenes de	0.00	0.00	0.00	0.00	0.00	0.00	0.00
d3. Saneamiento del sistema financiero	0.00	0.00	0.00	0.00	0.00	0.00	0.00
d4. Adeudos de ejercicios fiscales anteriores	0.00	0.00	0.00	0.00	0.00	0.00	0.00
iii. Total de Egresos (iii=1+2+3+4+5+6+7+8+9+D)	611,407,072.00	159,625,085.28	771,032,157.28	769,873,179.58	760,111,965.18	1,150,977.70	0.00

* Bajo protesta de decir verdad declaramos que los Estados Financieros y sus Notas son razonablemente exactos y responsabilidad del emisor

[Firma]
 Lic. David de la Pota Marroquín
 Presidente Municipal

C. Francisco Javier Almaguer Tamez
 Tesorero Municipal

[Firma]
 Lic. Ana Lucía Espinosa Tamez
 Síndico Primero



GOBIERNO MUNICIPAL
 DE SANTIAGO, N.L.





Santiago Nuevo León

Formato 6 d)

Estado Analítico del Ejercicio del Presupuesto de Egresos Detallado - LDF
(Clasificación de Servicios Personales por Categoría)

Ayuntamiento de Santiago, N.L.
Estado Analítico del Ejercicio del Presupuesto de Egresos Detallado - LDF
Clasificación de Servicios Personales por Categoría
CUARTO INFORME DE GESTIÓN TRIMESTRAL
Del 1 de enero al 31 de diciembre de 2023
(PESOS)

Concepto (c)	Egresos					Subejercicio (e)
	Aprobado (d)	Ampliaciones/ (Reducciones)	Modificado	Devengado	Pagado	
I. Gasto No Etiquetado (I=A+B+C+D+E+F)	196,292,401	37,747,996	234,040,397	233,864,570	233,864,570	175,828
A. Personal Administrativo y de Servicio Público	171,447,740	37,039,748	208,487,488	208,311,660	208,311,660	175,828
B. Magisterio	0	0	0	0	0	0
C. Servicios de Salud (C=c1+c2)	0	0	0	0	0	0
c1) Personal Administrativo	0	0	0	0	0	0
c2) Personal Médico, Paramédico y afín	0	0	0	0	0	0
D. Seguridad Pública	24,844,662	708,248	25,552,910	25,552,910	25,552,910	0
E. Gastos asociados a la implementación de nuevas leyes federales o reformas a las mismas (E = e1 + e2)	0	0	0	0	0	0
e1) Nombre del Programa o Ley 1	0	0	0	0	0	0
e2) Nombre del Programa o Ley 2	0	0	0	0	0	0
F. Sentencias laborales definitivas	0	0	0	0	0	0
II. Gasto Etiquetado (II=A+B+C+D+E+F)	27,392,956	4,750,921	32,143,877	32,143,877	32,143,877	0
A. Personal Administrativo y de Servicio Público	36,828	2,744,694	2,781,522	2,781,522	2,781,522	0
B. Magisterio	0	0	0	0	0	0
C. Servicios de Salud (C=c1+c2)	0	0	0	0	0	0
ct) Personal Administrativo	0	0	0	0	0	0



e2) Personal Médico, Paramédico y afín	0	0	0	0	0	0	0
D. Seguridad Pública	27,356,128	0	29,362,355	29,362,355	29,362,355	29,362,355	29,362,355
E. Gastos asociados a la implementación de nuevas leyes federales o reformas a las mismas (E = e1 + e2)							
e1) Nombre del Programa o Ley 1							
e2) Nombre del Programa o Ley 2							
F. Sentencias laborales definitivas							
III. Total del Gasto en Servicios Personales (III = I + II)	223,685,357	42,498,917	266,184,274	266,008,446	266,008,446	266,008,446	175,828

PRESIDENTE MUNICIPAL

 LIC. DAVID DE LA PEÑA MARROQUÍN

TESORERO MUNICIPAL

 C. FRANCISCO JAVIER AMAGUER TAMEZ

SINDICO PRINCIPAL

 LIC. ANA LUISA ESPINOSA TAMEZ



GOBIERNO MUNICIPAL
 DE SANTIAGO N.L.



MUNICIPIO DE SANTIAGO, N.L.
CUARTO INFORME DE GESTIÓN TRIMESTRAL 2023
Informe sobre Estudios Actuariales - LDF

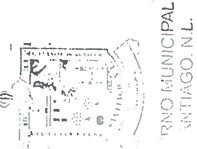
Formato:8)	Pensiones y jubilaciones	Salud	Riesgos de trabajo	Invalidez y vida	Otras prestaciones sociales	Otras prestaciones sociales
Tipo de Sistema	PRESTACION LABORAL		PRESTACION LABORAL	PRESTACION LABORAL	PRESTACION LABORAL	PRESTACION LABORAL
Prestación laboral o Fondo general para trabajadores del estado o municipio	NA		NA	NA	PRESTACION LABORAL BENEFICIO DEFINIDO	PRESTACION LABORAL BENEFICIO DEFINIDO
Beneficio definido, Contribución definida o Mixto						
Población afiliada	632		632	632	632	632
Activos	60		60	60	60	60
Edad máxima	21		21	21	21	21
Edad mínima	40.9		40.9	40.9	40.9	40.9
Edad promedio	115		115	115	115	115
Pensionados y Jubilados						
Edad máxima	71		71	71	71	71
Edad mínima						
Edad promedio	12		12	12	12	12
Beneficiarios						
Promedio de años de servicio (trabajadores activos)						
Aportación individual al plan de pensión como % del salario						
Aportación del ente público al plan de pensión como % del salario						
Crecimiento esperado de los pensionados y jubilados (como %)	58		58	58	58	58
Crecimiento esperado de los activos (como %)	77.5		77.5	77.5	77.5	77.5
Edad de Jubilación o Pensión						
Esperanza de vida	0		0	0	0	0
Ingresos del Fondo						
Ingresos Anuales al Fondo de Pensiones						
Nómina anual	80,119,563		80,119,563	80,119,563	80,119,563	80,119,563
Activos						



Pensionados y Jubilados Beneficiarios de Pensionados y Jubilados	9,545,774 0	9,545,774 0	9,545,774 0	9,545,774 0	9,545,774 0
Monto mensual por pensión					
Máximo					
Mínimo					
Promedio					
Monto de la reserva	0	0	0	0	0
Valor presente de las obligaciones Pensiones y Jubilaciones en curso de pago					237,830,687 365,947,184
Generación actual					
Generaciones futuras					
Valor presente de las contribuciones asociadas a los sueldos futuros de cotización X%					
Generación actual					
Generaciones futuras					
Valor presente de aportaciones futuras					
Generación actual					
Generaciones futuras					
Otros Ingresos					
Déficit/superávit actuarial					-237,830,687 -365,947,184
Generación actual					
Generaciones futuras					
Periodo de suficiencia	2016	2016	2016	2016	2016
Año de descapitalización	7.40%	7.40%	7.40%	7.40%	7.40%
Tasa de rendimiento					
Estudio actuarial	2015	2015	2015	2015	2015
Año de elaboración del estudio actuarial	COLEGIO NACIONAL DE ACTUARIOS REGISTRO NO. 092-6657815	COLEGIO NACIONAL DE ACTUARIOS REGISTRO NO. 092-6657815	COLEGIO NACIONAL DE ACTUARIOS REGISTRO NO. 092-6657815	COLEGIO NACIONAL DE ACTUARIOS REGISTRO NO. 092-6657815	COLEGIO NACIONAL DE ACTUARIOS REGISTRO NO. 092-6657815
Empresa que elaboró el estudio actuarial					

SINDICO PRIMERO
LIC. ANA LUCY ESPRONCEDA TAMEZ

TESORERO MUNICIPAL
C. FRANCISCO JAVIER ALMAGUER TAMEZ



PRESIDENTE MUNICIPAL
LIC. DAVID DE LA PEÑA MARROQUIN



Gobierno de Santiago

OBLIGACIONES PAGADAS O GARANTIZADAS CON FONDOS FEDERALES CUARTO TRIMESTRE 2023





Municipio de Santiago, N.L.

Formato de Información de Obligaciones Pagadas o Garantizadas con Recursos Federales
Del 01 de Enero al 31 de Diciembre del 2023

Gobierno de Santiago



Tipo de Obligación	Plazo	Tasa	Fin, Destino y Objeto	Acreedor, Proveedor o Contratista	Importe Total	Fondo	Importe Garantizado	Importe Pagado	%
NOR 01 14 008									
CREDITO SIMPLE	15 AÑOS	TIE - 3.09	INVERSIONES PUBLICA PRODUCTIVA		14,185,136.00		14,185,136.00	1,654,932.51	91
INFORMACION DETALLADA									
BANOBRAS SNC REC. CARTERA ESTADOS Y MUNICIPIOS 14,185,136.00 FORTAMUN									
AMORTIZACION PAGADA EN EL EJERCICIO ACTUAL									
BANOBRAS SNC REC. CARTERA ESTADOS Y MUNICIPIOS 945,675.72									
INTERESES PAGADOS EN EL EJERCICIO ACTUAL									
BANOBRAS SNC REC. CARTERA ESTADOS Y MUNICIPIOS 351,873.25									
COMISIONES PAGADAS EN EL EJERCICIO ACTUAL									
BANOBRAS SNC REC. CARTERA ESTADOS Y MUNICIPIOS									

* Incluye Intereses, Amortizaciones y Comisiones

David de la Peña Marroquin
Lic. David de la Peña Marroquin
Presidente Municipal

C. Francisco Javier Almáguera Tamez
C. Francisco Javier Almáguera Tamez
Tesorero Municipal

Lic. Ana Lucía Espronceda Tamez
Lic. Ana Lucía Espronceda Tamez
Sindico primero



GOBIERNO MUNICIPAL DE SANTIAGO, N.L.



Gobierno de Santiago

Municipio de Santiago, N.L.

Endeudamiento Neto

Del 01 de Enero al 31 de Diciembre del 2023

NOR_01_09_002

Identificación de Crédito o Instrumento	Contratación/Colocación A	Amortización B	Endeudamiento Neto C = A + B
Creditos Bancarios		945,675.72	-945,675.72
PRESIDENCIA MUNICIPAL BANOBRAS PRESTAMO A CORTO PLAZO 9335-24 R		945,675.72	-945,675.72
Total Creditos Bancarios			
Otros Instrumentos de la Deuda			
Total Otros Instrumentos de la Deuda		945,675.72	-945,675.72
T O T A L			
		945,675.72	-945,675.72

David Peña
Lic. David de la Peña Marroquin
Presidente Municipal

C. Francisco Javier Almaguer Tamez
C. Francisco Javier Almaguer Tamez
Tesorero Municipal

Lucia Espinceda Tamez
Lic. Ana Lucia Espinceda Tamez
Sindico primero



GOBIERNO MUNICIPAL DE SANTIAGO, N.L.





NOR 01 14 008

Municipio de Santiago, N.L.
Reducción de la Deuda Pública Bruta Total
Del 01 de Enero al 31 de Diciembre del 2023



Gobierno de Santiago

	Importe	Saldo Trimestral
Deuda Pública Bruta Total Al 31 de Diciembre del 2022	2,837,028.22	
(-) Amortización de Enero del 2023	78,806.31	
(-) Amortización de Febrero del 2023	78,806.31	2,600,609.29
(-) Amortización de Marzo del 2023	78,806.31	
(-) Amortización de Abril del 2023	78,806.31	
(-) Amortización de Mayo del 2023	78,806.31	2,364,190.36
(-) Amortización de Junio del 2023	78,806.31	
(-) Amortización de Julio del 2023	78,806.31	
(-) Amortización de Agosto del 2023	78,806.31	
(-) Amortización de Septiembre del 2023	78,806.31	2,127,771.43
(-) Amortización de Octubre del 2023	78,806.31	
(-) Amortización de Noviembre del 2023	78,806.31	
(-) Amortización de Diciembre del 2023	78,806.31	1,891,352.50
	1,891,352.50	

David de la Peña Marroquin
Lic. David de la Peña Marroquin
Presidente Municipal



GOBIERNO MUNICIPAL
DE SANTIAGO, N.L.

C. Francisco Javier Almaguer Tamez
C. Francisco Javier Almaguer Tamez
Tesorero Municipal

Lic. Ana Lúbia Espronceda Tamez
Lic. Ana Lúbia Espronceda Tamez
Síndico primero



Municipio de Santiago, N.L.

Intereses de la Deuda

Del 01 de Enero al 31 de Diciembre del 2023



Gobierno de Santiago

IOR_01_09_002

Identificación de Crédito o Instrumento	Devengado	Pagado
Creditos Bancarios		
PRESIDENCIA MUNICIPAL INTERESES DE LA DEUDA INTERNA RECURSOS PR	351,873.25	351,873.25
Total Intereses de Creditos Bancarios	351,873.25	351,873.25
Otros Instrumentos de la Deuda		
Total Intereses de Otros Instrumentos de la Deuda		
T o t a l	351,873.25	351,873.25


 Lic. David de la Peña Marroquin
 Presidente Municipal


 C. Francisco Javier Almaguer Tamez
 Tesorero Municipal


 Lic. Ana Lucia Espronceda Tamez
 Sindico primero





NOR 01 14 008

Municipio de Santiago, N.L.
Comparativo Deuda Pública Bruta Total vs Ingresos Propios 2023
Del 01 de Enero al 31 de Diciembre del 2023



Gobierno de Santiago

	Al 31 de Diciembre del 2022	Al 31 de Diciembre del 2023
INGRESOS PROPIOS	328,290,956.70	354,778,077.04
SALDO DE LA DEUDA PÚBLICA TOTAL	2,837,028.22	1,891,352.50
PORCENTAJE	0.86 %	0.53 %


Lic. David de la Peña Marroquin
Presidente Municipal

C. Francisco Javier Almaguer Tamez
Tesorero Municipal

Lic. Ana Lucia Espronceda Tamez
Síndico primero



GUBIERNO MUNICIPAL
DE SANTIAGO, N.L.



Gobierno de Santiago

CUARTO TRIMESTRE 2023 FORMATOS DE PROGRAMAS CON RECURSOS CONCURRENTES POR ORDEN DE GOBIERNO

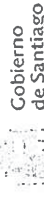
Página 111





Municipio de Santiago, N.L.
Formato del Ejercicio y Destino de Gasto Federalizado y Reintegros

Del 01 de Enero al 31 de Diciembre del 2023



Gobierno de Santiago

Ejercicio Presupuestal	Ramo	Fondo	Destino de los Recursos	Ejercicio			Reintegro APROBADO - DEVENGADO
				APROBADO	DEVENGADO	PAGADO	
Ejercicio: 2023							
RAMO RAMO 28 PARTICIPACIONES FEDERALES NO ETIQ FF 15							
			Asuntos de orden publico y de seguridad interior	24,024,750.04	24,024,750.04	24,024,750.04	
			Asuntos economicos, comerciales y laborales en general	2,374,707.63	2,374,707.63	2,374,707.63	
			Asuntos financieros y hacendarios	19,685,379.64	19,685,379.64	19,685,379.64	
			Coordinacion de la politica de gobierno	22,652,712.58	22,652,712.58	22,652,712.58	
			Educacion	6,709,375.05	6,709,375.05	6,709,375.05	
			Justicia	3,547,048.21	3,547,048.21	3,547,048.21	
			Legislacion	1,722,069.55	1,722,069.55	1,722,069.55	
			Otros asuntos sociales	34,141,017.27	34,141,017.27	34,141,017.27	
			Otros servicios generales	27,397,824.19	27,397,824.19	27,397,824.19	
			Proteccion ambiental	17,299,334.06	17,299,334.06	17,299,334.06	
			Proteccion social	7,690,928.13	7,690,928.13	7,690,928.13	
			Recreacion, cultura y otras manifestaciones sociales	1,563,599.43	1,563,599.43	1,563,599.43	
			Relaciones exteriores	961,564.61	961,564.61	961,564.61	
			Salud	2,655,486.58	2,655,486.58	2,655,486.58	
			Turismo	21,913,484.13	21,913,484.13	21,913,484.13	
			Vivienda y servicios a la comunidad	194,339,281.10	194,339,281.10	194,339,281.10	
			TOTAL RAMO				
			RAMO 33 APORTACIONES FEDERALES PARA ENTIDADES FED 25				
			FAIS	11,303,931.44	11,303,931.44	11,303,931.44	
			FORTAMUN	42,955,060.40	42,955,060.40	42,955,060.40	
			Vivienda y servicios a la comunidad	54,258,991.84	54,094,196.78	54,094,196.78	164,795.06
			TOTAL RAMO				
			RAMO COMAFOR FTE FIN 25				
			Asuntos de orden publico y de seguridad interior	909,597.43	909,597.43	909,597.43	
			Asuntos financieros y hacendarios	403.68	403.68	403.68	
			TOTAL RAMO	910,001.11	910,001.11	910,001.11	
			TOTAL EJERCICIO	249,508,274.05	249,343,478.99	249,343,478.99	164,795.06

* El Aprobado muestra el Presupuesto Aprobado más Ampliaciones/Reducciones.

* El Aprobado muestra el Presupuesto Aprobado más Ampliaciones/Reducciones.

Lic. David de la Peña Marroquin

C. Francisco Javier Almaguer-Tamez
Tesorero Municipal

Lic. Ana Lucia Espronceda Tamez
Sindico primero





NOR 01 14 015

Municipio de Santiago, N.L.


Formato de Información de Aplicación de Recursos del FORTAMUN

Del 01 de Enero al 31 de Diciembre del 2023



Gobierno de Santiago

Ejercicio	Destino de las Aportaciones (subro específico en que se aplica)	Partida Genérica	MONTO PAGADO
2023	Total Ejercicio		42,790,265.34
	Total Capítulo 1000 Servicios Personales		29,333,627.63
	113 Sueldos base al personal permanente		13,488,714.20
	132 Primas de vacaciones, dominical y gratificación de fin de año		1,193,592.16
	133 Horas extraordinarias		707,433.71
	134 Compensaciones		1,778,815.67
	152 Indemnizaciones		42,000.00
	153 Prestaciones y haberes de retiro		9,333.60
	154 Prestaciones conlucuales		333,120.00
	159 Otras prestaciones sociales y económicas		11,780,618.29
	Total Capítulo 3000 Servicios Generales		13,456,637.71
	311 Energía eléctrica		13,454,967.31
	341 Servicios financieros y bancarios		1,670.40


 Lic. David de la Peña Marroquin
 Presidente Municipal


 C. Francisco Javier Alhaguer Tamez
 Tesorero Municipal


 Lic. Ana Ludia Espronceda Tamez
 Sindico primero



GOBIERNO MUNICIPAL DE SANTIAGO, N.L.





**INFORME DE AVANCE FÍSICO - FINANCIERO (PESOS)
PERIODO DEL 01 DE ENERO AL 31 DE DICIEMBRE DEL 2023**

INFORME TRIMESTRAL 2023

Ramo General 33
Fondo: Fondo de Aportaciones para el Fortalecimiento Municipal 2023
Estado de: Nuevo León

MUNICIPIO: SANTIAGO

N° del Proyecto	Denominación del proyecto	Ubicación: Municipio y Localidad	Ingeniería Ejecutora o Unidad responsable	Avance físico		Número de beneficiarios	Avance financiero (Pesos)			
				Mérea Programada (total)	Avance alcanzado		Monto Anual	Ministrado	Comprometido	Ejercido
1	Fondo de Aportaciones para el Fortalecimiento Municipal	SANTA DE FINANZAS Y TESORERÍA MUNICIPAL, SANTIAGO, N.L.		100%	46,784 habitantes	100%	\$ 42,590,045.00	\$ 42,590,045.00	\$ 42,590,045.00	\$ 42,590,045.00

[Handwritten signature]
C. FRANCISCO JAVIER ALMAGUER TAMEZ
TESORERO MUNICIPAL





**INFORME DE AVANCE FÍSICO - FINANCIERO (PESOS)
PERIODO DEL 01 DE ENERO AL 31 DE DICIEMBRE DEL 2023**

INFORME TRIMESTRAL 2023

**Ramo General 33
Fondo: Fondo de Aportaciones para la Infraestructura Social Municipal 2023
Estado de: Nuevo León
MUNICIPIO: SANTIAGO**

Nº del Proyecto	Denominación del proyecto	Ubicación Municipio y Localidad	Instancia ejecutora o Unidad responsable	Avance físico		Avance financiero (Pesos)				
				Programas total	Avance alcanzado	Monto Anual	Ministrado	Completado	Ejercido	Pagado
CFE	TRANSFORMADOR EN CALLE CRISANTO ROCHA, COMUNIDAD LA CIENEGUILLA	SANTIAGO, N.L.	SECRETARIA DE OBRAS PUBLICAS	100%	100%	\$ 150,771.00	\$ 150,771.00	\$ 150,771.26	\$ 150,771.26	\$ 150,771.26
MS-OP-R33-011-23-IR	CONSTRUCCIÓN DE VIALIDAD EN CALLE CRISANTO ROCHA, COMUNIDAD LA CIENEGUILLA	SANTIAGO, N.L.	SECRETARIA DE OBRAS PUBLICAS	100%	99%	\$ 1,680,868.98	\$ 1,680,868.98	\$ 1,671,310.54	\$ 1,671,310.54	\$ 1,671,310.54
CFE	CALLE 5 DE MAYO EN LA COMUNIDAD SAN JOSÉ	SANTIAGO, N.L.	SECRETARIA DE OBRAS PUBLICAS	100%	101%	\$ 320,000.00	\$ 320,000.00	\$ 322,400.16	\$ 322,400.16	\$ 322,400.16
MS-OP-R33-007-23-IR	CONSTRUCCIÓN DE VIALIDAD EN CALLE LÓN LOS VALDEZ	SANTIAGO, N.L.	SECRETARIA DE OBRAS PUBLICAS	100%	100%	\$ 2,209,799.27	\$ 2,209,799.27	\$ 2,209,796.05	\$ 2,209,796.05	\$ 2,209,796.05
MS-OP-R33-035-23-IR	CALLE MARTÍN ZERTUCHE EN SAN PEDRO Y VADO DE CONCRETO HIDRAULICO EN SU CRUCE CON LA CALLE MIELQUADEZ SALAZAR	SANTIAGO, N.L.	SECRETARIA DE OBRAS PUBLICAS	100%	105%	\$ 2,437,560.75	\$ 2,437,560.75	\$ 2,563,727.34	\$ 2,563,727.34	\$ 2,563,727.34
MS-OP-R33-042-23-IR	ALUMBRADO PUBLICO EN CARRETERA A LA LAGUNA DE SANCHEZ, DE PUERTO GENOVEVO HACIA LAGUNA DE SANCHEZ.	SANTIAGO, N.L.	SECRETARIA DE OBRAS PUBLICAS	100%	100%	\$ 3,800,940.00	\$ 3,800,940.00	\$ 3,786,110.32	\$ 3,786,110.32	\$ 3,786,110.32
						\$ 10,599,940.00	\$ 10,599,940.00	\$ 10,704,115.67	\$ 10,704,115.67	\$ 10,704,115.67

C. FRANCISCO JAVIER ALMAGUER TAMEZ
TESORERO MUNICIPAL.



SECRETARÍA DE FINANZAS
Y EL SERVICIO MUNICIPAL





Gobierno de Santiago

INFORME DE AVANCE FÍSICO - FINANCIERO (PESOS)
PERIODO DEL 01 DE ENERO AL 31 DICIEMBRE DEL 2023

MUNICIPIO SANTIAGO, NUEVO LEÓN
FONDO MUNICIPAL DE INVERSIÓN Y SEGURIDAD 2023


N° Proyecto	Denominación del proyecto	Avance financiero (Pesos)				
		Monto Anual	Ministrado	Comprometido	Ejercido	Pagado
MS-OP-FMI-003-23	1ERA ETAPA DE PARQUE LINEAL EL YERBANIZ.	\$ 3,000,000.00	\$ 3,160,165.29	\$ 2,985,200.65	\$ 3,160,165.29	\$ 3,160,165.29
MS-OP-FMI-015-23	REHABILITACIÓN DE CANCHA DE FUTBOL RÁPIDO LOS FIERROS (CAMBIO DE PASTO SINTÉTICO)	\$ 1,502,444.60	\$ 1,491,299.55	\$ 1,491,300.78	\$ 1,491,299.55	\$ 1,491,299.55
MS-OP-FMI-076-23	1ERA ETAPA DE REHABILITACIÓN DE CAMPO DE BEISBOL SAN JOSÉ (PASTO SINTÉTICO)	\$ 10,000,000.00	\$ 3,000,000.00	\$ 9,975,358.43	\$ -	\$ -
MS-OP-FMI-014-23	CONSTRUCCIÓN DE CANCHA DE FUTBOL EL JUJAJUQUITO LOS CAVAZOS	\$ 2,500,000.00	\$ 2,487,324.66	\$ 2,487,324.58	\$ 2,487,324.66	\$ 2,487,324.66
	1ERA ETAPA DE REHABILITACIÓN DE CAMPO DE BEISBOL LOS FIERROS (PASTO SINTÉTICO)	\$ 10,000,000.00		\$ 10,000,000.00		
	CENTRO DIF LA ESPERANZA	\$ 3,750,000.00		\$ 3,750,000.00		
MS-OP-FMI-009-23	REMODELACIÓN Y EQUIPAMIENTO DE CENTRO DIF RAÚL CABALLERO	\$ 2,000,000.00	\$ 1,990,015.87	\$ 1,990,015.88	\$ 1,990,015.87	\$ 1,990,015.87
	CENTRO DE BIENESTAR ANIMAL	\$ 5,500,000.00		\$ 5,500,000.00		
MS-OP-FMI-002-23	CONSTRUCCIÓN DE VIALIDAD CON CONCRETO HIDRÁULICO EN CALLE PABLO MOYA, COL. ARTURO MARROQUÍN	\$ 2,948,344.59	\$ 3,102,840.57	\$ 3,102,840.57	\$ 3,102,840.57	\$ 3,102,840.57
MS-OP-FMI-006-23	CONSTRUCCIÓN DE VIALIDAD CON CONCRETO HIDRÁULICO EN CALLE RÍO POTOSÍ EN LA COL. SAN JUAN.	\$ 2,405,473.23	\$ 2,393,111.52	\$ 2,393,111.54	\$ 2,393,111.52	\$ 2,393,111.52
MS-OP-FMI-023-23	ALUMBRADO PÚBLICO EN LA COL. SAN JUAN EN LA COMUNIDAD LOS RODRÍGUEZ	\$ 2,062,725.00	\$ 2,050,115.65	\$ 2,050,115.68	\$ 2,050,115.65	\$ 2,050,115.65
MS-OP-FMI-031-23	REHABILITACION DE ALUMBRADO PÚBLICO EN LA COL. RAÚL CABALLERO.	\$ 2,488,622.00	\$ 2,484,871.02	\$ 2,484,871.03	\$ 2,484,871.02	\$ 2,484,871.02
	CONSTRUCCIÓN DE VIALIDAD CON CONCRETO HIDRÁULICO EN CALLE ANTONIO VILLALÓN COL. ARTURO MARROQUÍN	\$ 2,000,000.00		\$ 2,000,000.00		
	CONSTRUCCIÓN DE VIALIDAD CON CONCRETO HIDRÁULICO EN CALLES DE LAGUNA DE SÁNCHEZ	\$ 2,716,363.56		\$ 2,716,363.56		
MS-OP-FMI-005-23	CONSTRUCCIÓN DE VIALIDAD CON CONCRETO HIDRÁULICO EN LA CALLE VISTA HERMOSA, COMUNIDAD LA CIENEGUILLA.	\$ 1,799,451.70	\$ 242,282.79	\$ 1,786,622.40	\$ 1,786,622.38	\$ 1,786,622.38
	PROYECTO DE MONITOREO Y VIDEO VIGILANCIA C4 SANTIAGO	\$ 20,000,000.00		\$ 20,000,000.00		
		\$ 74,673,424.68	\$ 22,402,026.92	\$ 74,713,125.10	\$ 20,946,366.51	\$ 20,946,366.51

C. FRANCISCO JAVIER ALMAGUER TAMEZ
TESORERO MUNICIPAL.



SECRETARÍA DE FINANZAS
Y TESORERÍA MUNICIPAL
DE SANTIAGO, N.L.





Gobierno de Santiago

Norma para establecer la estructura de información de montos pagados por ayudas y subsidios





Municipio de Santiago, Nuevo León
Montos Pagados por Ayudas y Subsidios
 Del 01 de Enero al 31 de Diciembre del 2023



Concepto	Subsidio	Ayuda	Sector		Dependencia Ejecutora *	Beneficiario	CURP	RFC	Monto Pagado
			Económico	Social					
APOYO BAJOS RECURSOS	X	X	X		4100 Sra del Ayuntamiento	A566 GUADALUPE ALEJANDRA SISG830424MH SISG830424			1,000.00
APOYO ECONOMICO BAJOS RECURSOS FEB 2023	X	X	X		4100 Sra del Ayuntamiento	A566 GUADALUPE ALEJANDRA SISG830424MH SISG830424			1,000.00
APOYO BAJOS RECURSOS	X	X	X		4100 Sra del Ayuntamiento	A566 GUADALUPE ALEJANDRA SISG830424MH SISG830424			1,000.00
APOYO BAJOS RECURSOS MARZO 2023	X	X	X		4100 Sra del Ayuntamiento	A566 GUADALUPE ALEJANDRA SISG830424MH SISG830424			1,000.00
APOYO BAJOS RECURSOS MAYO 2023	X	X	X		4100 Sra del Ayuntamiento	A566 GUADALUPE ALEJANDRA SISG830424MH SISG830424			1,000.00
APOYO BAJOS RECURSOS AGOSTO 2023	X	X	X		4100 Sra del Ayuntamiento	A566 GUADALUPE ALEJANDRA SISG830424MH SISG830424			1,000.00
APOYO BAJOS RECURSOS SEPTIEMBRE 2023	X	X	X		4100 Sra del Ayuntamiento	A566 GUADALUPE ALEJANDRA SISG830424MH SISG830424			1,000.00
APOYO ECONOMICO OCTUBRE 2023	X	X	X		4100 Sra del Ayuntamiento	A566 GUADALUPE ALEJANDRA SISG830424MH SISG830424			1,000.00
APOYOS BAJOS RECURSOS OCTUBRE 2023	X	X	X		4100 Sra del Ayuntamiento	A566 GUADALUPE ALEJANDRA SISG830424MH SISG830424			1,000.00
APOYO BAJOS RECURSOS DICIEMBRE 2023	X	X	X		4100 Sra del Ayuntamiento	A567 SUSANO LAZARO CEPED CESS440811HI CESS440811			1,000.00
APOYO BAJOS RECURSOS	X	X	X		4100 Sra del Ayuntamiento	A567 SUSANO LAZARO CEPED CESS440811HI CESS440811			1,000.00
APOYO ECONOMICO BAJOS RECURSOS FEB 2023	X	X	X		4100 Sra del Ayuntamiento	A567 SUSANO LAZARO CEPED CESS440811HI CESS440811			1,000.00
APOYO BAJOS RECURSOS	X	X	X		4100 Sra del Ayuntamiento	A567 SUSANO LAZARO CEPED CESS440811HI CESS440811			1,000.00
APOYO BAJOS RECURSOS MARZO 2023	X	X	X		4100 Sra del Ayuntamiento	A567 SUSANO LAZARO CEPED CESS440811HI CESS440811			1,000.00
APOYO BAJOS RECURSOS ABRIL 2023	X	X	X		4100 Sra del Ayuntamiento	A567 SUSANO LAZARO CEPED CESS440811HI CESS440811			1,000.00
APOYO BAJOS RECURSOS MAYO 2023	X	X	X		4100 Sra del Ayuntamiento	A567 SUSANO LAZARO CEPED CESS440811HI CESS440811			1,000.00
APOYO BAJOS RECURSOS JULIO 2023	X	X	X		4100 Sra del Ayuntamiento	A567 SUSANO LAZARO CEPED CESS440811HI CESS440811			1,000.00
APOYO BAJOS RECURSOS AGOSTO 2023	X	X	X		4100 Sra del Ayuntamiento	A567 SUSANO LAZARO CEPED CESS440811HI CESS440811			1,000.00
APOYO BAJOS RECURSOS SEPTIEMBRE 2023	X	X	X		4100 Sra del Ayuntamiento	A567 SUSANO LAZARO CEPED CESS440811HI CESS440811			1,000.00
APOYO ECONOMICO OCTUBRE 2023	X	X	X		4100 Sra del Ayuntamiento	A567 SUSANO LAZARO CEPED CESS440811HI CESS440811			1,000.00
APOYOS BAJOS RECURSOS NOV 2023	X	X	X		4100 Sra del Ayuntamiento	A567 SUSANO LAZARO CEPED CESS440811HI CESS440811			1,000.00
APOYO BAJOS RECURSOS DICIEMBRE 2023	X	X	X		4100 Sra del Ayuntamiento	A567 SUSANO LAZARO CEPED CESS440811HI CESS440811			1,000.00
APOYO BAJOS RECURSOS DIC 2022	X	X	X		4100 Sra del Ayuntamiento	A567 SUSANO LAZARO CEPED CESS440811HI CESS440811			1,000.00
APOYO ECONOMICO BAJOS RECURSOS ENE 2023	X	X	X		4100 Sra del Ayuntamiento	A568 KARLA FIDELIA GARCIA E GAEK710910M GAEK710910SL			1,500.00
APOYO BAJOS RECURSOS	X	X	X		4100 Sra del Ayuntamiento	A568 KARLA FIDELIA GARCIA E GAEK710910M GAEK710910SL			1,500.00
APOYO BAJOS RECURSOS MARZO 2023	X	X	X		4100 Sra del Ayuntamiento	A568 KARLA FIDELIA GARCIA E GAEK710910M GAEK710910SL			1,500.00
APOYO BAJOS RECURSOS ABRIL 2023	X	X	X		4100 Sra del Ayuntamiento	A568 KARLA FIDELIA GARCIA E GAEK710910M GAEK710910SL			1,500.00
APOYO BAJOS RECURSOS MAYO 2023	X	X	X		4100 Sra del Ayuntamiento	A568 KARLA FIDELIA GARCIA E GAEK710910M GAEK710910SL			1,500.00
APOYO BAJOS RECURSOS JUNIO 2023	X	X	X		4100 Sra del Ayuntamiento	A568 KARLA FIDELIA GARCIA E GAEK710910M GAEK710910SL			1,500.00
APOYO BAJOS RECURSOS JULIO 2023	X	X	X		4100 Sra del Ayuntamiento	A568 KARLA FIDELIA GARCIA E GAEK710910M GAEK710910SL			1,500.00
APOYO BAJOS RECURSOS AGOSTO 2023	X	X	X		4100 Sra del Ayuntamiento	A568 KARLA FIDELIA GARCIA E GAEK710910M GAEK710910SL			1,500.00
APOYO ECONOMICO OCTUBRE 2023	X	X	X		4100 Sra del Ayuntamiento	A568 KARLA FIDELIA GARCIA E GAEK710910M GAEK710910SL			1,500.00

Municipio de Santiago, Nuevo León
Montos Pagados por Ayudas y Subsidios
 Del 01 de Enero al 31 de Diciembre del 2023



Concepto	Subsidio	Ayuda	Sector		Dependencia Ejecutora *	Beneficiario	CURP	RFC	Monto Pagado
			Económico	Social					
APOYO BAJOS RECURSOS OCTUBRE 2023	X	X		X	4100 Sra del Ayuntamiento	A568 KARLA FIDELIA GARCIA E GAEEK710910M GAEEK710910SL			1,500.00
APOYO BAJOS RECURSOS NOVIEMBRE 2023	X	X		X	4100 Sra del Ayuntamiento	A568 KARLA FIDELIA GARCIA E GAEEK710910M GAEEK710910SL			1,500.00
APOYO BAJOS RECURSOS DIC 2022	X	X		X	4100 Sra del Ayuntamiento	A571 ROSENDO GARCIA CHAV GACR400219H GACR400219			800.00
APOYO BAJOS RECURSOS DIC 2022	X	X		X	4100 Sra del Ayuntamiento	A571 ROSENDO GARCIA CHAV GACR400219H GACR400219			200.00
APOYO ECONOMICO BAJOS RECURSOS ENE 2023	X	X		X	4100 Sra del Ayuntamiento	A571 ROSENDO GARCIA CHAV GACR400219H GACR400219			1,000.00
APOYO BAJOS RECURSOS	X	X		X	4100 Sra del Ayuntamiento	A571 ROSENDO GARCIA CHAV GACR400219H GACR400219			1,000.00
APOYO BAJOS RECURSOS MARZO 2023	X	X		X	4100 Sra del Ayuntamiento	A571 ROSENDO GARCIA CHAV GACR400219H GACR400219			1,000.00
APOYO BAJOS RECURSOS ABRIL 2023	X	X		X	4100 Sra del Ayuntamiento	A571 ROSENDO GARCIA CHAV GACR400219H GACR400219			1,000.00
APOYO BAJOS RECURSOS MAYO 2023	X	X		X	4100 Sra del Ayuntamiento	A571 ROSENDO GARCIA CHAV GACR400219H GACR400219			1,000.00
APOYO BAJOS RECURSOS JUNIO 2023	X	X		X	4100 Sra del Ayuntamiento	A571 ROSENDO GARCIA CHAV GACR400219H GACR400219			1,000.00
APOYO BAJOS RECURSOS JULIO 2023	X	X		X	4100 Sra del Ayuntamiento	A571 ROSENDO GARCIA CHAV GACR400219H GACR400219			1,000.00
APOYO BAJOS RECURSOS AGOSTO 2023	X	X		X	4100 Sra del Ayuntamiento	A571 ROSENDO GARCIA CHAV GACR400219H GACR400219			1,000.00
APOYO ECONOMICO OCTUBRE 2023	X	X		X	4100 Sra del Ayuntamiento	A571 ROSENDO GARCIA CHAV GACR400219H GACR400219			1,000.00
APOYOS BAJOS RECURSOS OCTUBRE 2023	X	X		X	4100 Sra del Ayuntamiento	A571 ROSENDO GARCIA CHAV GACR400219H GACR400219			1,000.00
APOYO BAJOS RECURSOS NOVIEMBRE 2023	X	X		X	4100 Sra del Ayuntamiento	A571 ROSENDO GARCIA CHAV GACR400219H GACR400219			1,000.00
APOYO ECONOMICO BAJOS RECURSOS ENE 2023	X	X		X	4100 Sra del Ayuntamiento	A571 ROSENDO GARCIA CHAV GACR400219H GACR400219			1,000.00
APOYO BAJOS RECURSOS JULIO 2023	X	X		X	4100 Sra del Ayuntamiento	A572 MA CRISTINA ALANIS GO AAGC421020M AAGC421020			2,000.00
APOYO BAJOS RECURSOS AGOSTO 2023	X	X		X	4100 Sra del Ayuntamiento	A572 MA CRISTINA ALANIS GO AAGC421020M AAGC421020			2,000.00
APOYO BAJOS RECURSOS AGOSTO 2023	X	X		X	4100 Sra del Ayuntamiento	A572 MA CRISTINA ALANIS GO AAGC421020M AAGC421020			2,000.00
APOYO ECONOMICO OCTUBRE 2023	X	X		X	4100 Sra del Ayuntamiento	A572 MA CRISTINA ALANIS GO AAGC421020M AAGC421020			2,000.00
APOYOS BAJOS RECURSOS OCTUBRE 2023	X	X		X	4100 Sra del Ayuntamiento	A572 MA CRISTINA ALANIS GO AAGC421020M AAGC421020			2,000.00
APOYO BAJOS RECURSOS NOVIEMBRE 2023	X	X		X	4100 Sra del Ayuntamiento	A572 MA CRISTINA ALANIS GO AAGC421020M AAGC421020			2,000.00
APOYO ECONOMICO BAJOS RECURSOS ENE 2023	X	X		X	4100 Sra del Ayuntamiento	A572 MA CRISTINA ALANIS GO AAGC421020M AAGC421020			2,000.00
APOYO BAJOS RECURSOS	X	X		X	4100 Sra del Ayuntamiento	A573 ANDREA LAURA PALOMC PAGAG630809M PAGAG630809			500.00
APOYO BAJOS RECURSOS MARZO 2023	X	X		X	4100 Sra del Ayuntamiento	A573 ANDREA LAURA PALOMC PAGAG630809M PAGAG630809			500.00
APOYO BAJOS RECURSOS ABRIL 2023	X	X		X	4100 Sra del Ayuntamiento	A573 ANDREA LAURA PALOMC PAGAG630809M PAGAG630809			500.00
APOYO BAJOS RECURSOS MAYO 2023	X	X		X	4100 Sra del Ayuntamiento	A573 ANDREA LAURA PALOMC PAGAG630809M PAGAG630809			500.00
APOYO BAJOS RECURSOS JUNIO 2023	X	X		X	4100 Sra del Ayuntamiento	A573 ANDREA LAURA PALOMC PAGAG630809M PAGAG630809			500.00
APOYO BAJOS RECURSOS JULIO 2023	X	X		X	4100 Sra del Ayuntamiento	A573 ANDREA LAURA PALOMC PAGAG630809M PAGAG630809			500.00
APOYO BAJOS RECURSOS AGOSTO 2023	X	X		X	4100 Sra del Ayuntamiento	A573 ANDREA LAURA PALOMC PAGAG630809M PAGAG630809			500.00
APOYO ECONOMICO OCTUBRE 2023	X	X		X	4100 Sra del Ayuntamiento	A573 ANDREA LAURA PALOMC PAGAG630809M PAGAG630809			500.00
APOYOS BAJOS RECURSOS OCTUBRE 2023	X	X		X	4100 Sra del Ayuntamiento	A573 ANDREA LAURA PALOMC PAGAG630809M PAGAG630809			500.00





Municipio de Santiago, Nuevo León
Montos Pagados por Ayudas y Subsidios
 Del 01 de Enero al 31 de Diciembre del 2023



Concepto	Subsidio	Ayuda	Sector		Dependencia Ejecutora *	Beneficiario	CURP	RFC	Monto Pagado
			Económico	Social					
APOYO BAJOS RECURSOS NOVIEMBRE 2023		X		X	4100 Sra del Ayuntamiento	A573 ANDREA LAJRA PALOMC PAGA630809M PAGA630809			500.00
APOYO BAJOS RECURSOS DIC 2022		X		X	4100 Sra del Ayuntamiento	A575 ELVA ANGELINA MARROC MASE450406M MASE450406			1,000.00
APOYO ECONOMICO BAJOS RECURSOS ENE 2023		X		X	4100 Sra del Ayuntamiento	A575 ELVA ANGELINA MARROC MASE450406M MASE450406			1,000.00
APOYO BAJOS RECURSOS		X		X	4100 Sra del Ayuntamiento	A575 ELVA ANGELINA MARROC MASE450406M MASE450406			1,000.00
APOYO BAJOS RECURSOS MARZO 2023		X		X	4100 Sra del Ayuntamiento	A575 ELVA ANGELINA MARROC MASE450406M MASE450406			1,000.00
APOYO BAJOS RECURSOS ABRIL 2023		X		X	4100 Sra del Ayuntamiento	A575 ELVA ANGELINA MARROC MASE450406M MASE450406			1,000.00
APOYO BAJOS RECURSOS MAYO 2023		X		X	4100 Sra del Ayuntamiento	A575 ELVA ANGELINA MARROC MASE450406M MASE450406			1,000.00
APOYO BAJOS RECURSOS JUNIO 2023		X		X	4100 Sra del Ayuntamiento	A575 ELVA ANGELINA MARROC MASE450406M MASE450406			1,000.00
APOYO BAJOS RECURSOS JULIO 2023		X		X	4100 Sra del Ayuntamiento	A575 ELVA ANGELINA MARROC MASE450406M MASE450406			1,000.00
APOYO BAJOS RECURSOS AGOSTO 2023		X		X	4100 Sra del Ayuntamiento	A575 ELVA ANGELINA MARROC MASE450406M MASE450406			1,000.00
APOYO ECONOMICO OCTUBRE 2023		X		X	4100 Sra del Ayuntamiento	A575 ELVA ANGELINA MARROC MASE450406M MASE450406			1,000.00
APOYOS BAJOS RECURSOS OCTUBRE 2023		X		X	4100 Sra del Ayuntamiento	A575 ELVA ANGELINA MARROC MASE450406M MASE450406			1,000.00
APOYO BAJOS RECURSOS NOVIEMBRE 2023		X		X	4100 Sra del Ayuntamiento	A575 ELVA ANGELINA MARROC MASE450406M MASE450406			500.00
APOYO ECONOMICO BAJOS RECURSOS DIC 2022		X		X	4100 Sra del Ayuntamiento	A576 MARIA GUADALUPE HERRI HEYG541206M HEYG541206			500.00
APOYO ECONOMICO BAJOS RECURSOS ENE 2023		X		X	4100 Sra del Ayuntamiento	A576 MARIA GUADALUPE HERRI HEYG541206M HEYG541206			500.00
APOYO BAJOS RECURSOS		X		X	4100 Sra del Ayuntamiento	A576 MARIA GUADALUPE HERRI HEYG541206M HEYG541206			500.00
APOYO BAJOS RECURSOS MARZO 2023		X		X	4100 Sra del Ayuntamiento	A576 MARIA GUADALUPE HERRI HEYG541206M HEYG541206			500.00
APOYO BAJOS RECURSOS ABRIL 2023		X		X	4100 Sra del Ayuntamiento	A576 MARIA GUADALUPE HERRI HEYG541206M HEYG541206			500.00
APOYO BAJOS RECURSOS MAYO 2023		X		X	4100 Sra del Ayuntamiento	A576 MARIA GUADALUPE HERRI HEYG541206M HEYG541206			500.00
APOYO BAJOS RECURSOS JUNIO 2023		X		X	4100 Sra del Ayuntamiento	A576 MARIA GUADALUPE HERRI HEYG541206M HEYG541206			500.00
APOYO BAJOS RECURSOS JULIO 2023		X		X	4100 Sra del Ayuntamiento	A576 MARIA GUADALUPE HERRI HEYG541206M HEYG541206			500.00
APOYO BAJOS RECURSOS AGOSTO 2023		X		X	4100 Sra del Ayuntamiento	A576 MARIA GUADALUPE HERRI HEYG541206M HEYG541206			500.00
APOYO ECONOMICO OCTUBRE 2023		X		X	4100 Sra del Ayuntamiento	A576 MARIA GUADALUPE HERRI HEYG541206M HEYG541206			500.00
APOYOS BAJOS RECURSOS OCTUBRE 2023		X		X	4100 Sra del Ayuntamiento	A576 MARIA GUADALUPE HERRI HEYG541206M HEYG541206			500.00
APOYO BAJOS RECURSOS NOVIEMBRE 2023		X		X	4100 Sra del Ayuntamiento	A577 ADRIANA VAZQUEZ AGUI VAAA61118MI VAAA61118			1,000.00
APOYO ECONOMICO BAJOS RECURSOS ENE 2023		X		X	4100 Sra del Ayuntamiento	A577 ADRIANA VAZQUEZ AGUI VAAA61118MI VAAA61118			1,000.00
APOYO BAJOS RECURSOS		X		X	4100 Sra del Ayuntamiento	A577 ADRIANA VAZQUEZ AGUI VAAA61118MI VAAA61118			1,000.00
APOYO BAJOS RECURSOS MARZO 2023		X		X	4100 Sra del Ayuntamiento	A577 ADRIANA VAZQUEZ AGUI VAAA61118MI VAAA61118			1,000.00
APOYO BAJOS RECURSOS ABRIL 2023		X		X	4100 Sra del Ayuntamiento	A577 ADRIANA VAZQUEZ AGUI VAAA61118MI VAAA61118			1,000.00
APOYO BAJOS RECURSOS MAYO 2023		X		X	4100 Sra del Ayuntamiento	A577 ADRIANA VAZQUEZ AGUI VAAA61118MI VAAA61118			1,000.00
APOYO BAJOS RECURSOS JUNIO 2023		X		X	4100 Sra del Ayuntamiento	A577 ADRIANA VAZQUEZ AGUI VAAA61118MI VAAA61118			1,000.00



Municipio de Santiago, Nuevo León
Montos Pagados por Ayudas y Subsidios
 Del 01 de Enero al 31 de Diciembre del 2023



Concepto	Subsidio	Ayuda	Sector		Dependencia Ejecutora *	Beneficiario	CURP	RFC	Monto Pagado
			Económico	Social					
APOYO BAJOS RECURSOS JULIO 2023		X		X	4100 Sra del Ayuntamiento	A577 ADRIANA VAZQUEZ AGUI VAAA61118MI VAAA61118			1,000.00
APOYO BAJOS RECURSOS AGOSTO 2023		X		X	4100 Sra del Ayuntamiento	A577 ADRIANA VAZQUEZ AGUI VAAA61118MI VAAA61118			1,000.00
APOYO ECONOMICO OCTUBRE 2023		X		X	4100 Sra del Ayuntamiento	A577 ADRIANA VAZQUEZ AGUI VAAA61118MI VAAA61118			1,000.00
APOYOS BAJOS RECURSOS OCTUBRE 2023		X		X	4100 Sra del Ayuntamiento	A577 ADRIANA VAZQUEZ AGUI VAAA61118MI VAAA61118			1,000.00
APOYO BAJOS RECURSOS NOVIEMBRE 2023		X		X	4100 Sra del Ayuntamiento	A577 ADRIANA VAZQUEZ AGUI VAAA61118MI VAAA61118			500.00
APOYO BAJOS RECURSOS DIC 2022		X		X	4100 Sra del Ayuntamiento	A578 JOSE SEVERO TAMEZ C ³ TACS741117H TACS741117			500.00
APOYO ECONOMICO BAJOS RECURSOS ENE 2023		X		X	4100 Sra del Ayuntamiento	A578 JOSE SEVERO TAMEZ C ³ TACS741117H TACS741117			500.00
APOYO BAJOS RECURSOS		X		X	4100 Sra del Ayuntamiento	A578 JOSE SEVERO TAMEZ C ³ TACS741117H TACS741117			500.00
APOYO BAJOS RECURSOS MARZO 2023		X		X	4100 Sra del Ayuntamiento	A578 JOSE SEVERO TAMEZ C ³ TACS741117H TACS741117			500.00
APOYO BAJOS RECURSOS ABRIL 2023		X		X	4100 Sra del Ayuntamiento	A578 JOSE SEVERO TAMEZ C ³ TACS741117H TACS741117			500.00
APOYO BAJOS RECURSOS MAYO 2023		X		X	4100 Sra del Ayuntamiento	A578 JOSE SEVERO TAMEZ C ³ TACS741117H TACS741117			500.00
APOYO BAJOS RECURSOS JUNIO 2023		X		X	4100 Sra del Ayuntamiento	A578 JOSE SEVERO TAMEZ C ³ TACS741117H TACS741117			500.00
APOYO BAJOS RECURSOS JULIO 2023		X		X	4100 Sra del Ayuntamiento	A578 JOSE SEVERO TAMEZ C ³ TACS741117H TACS741117			500.00
APOYO BAJOS RECURSOS AGOSTO 2023		X		X	4100 Sra del Ayuntamiento	A578 JOSE SEVERO TAMEZ C ³ TACS741117H TACS741117			500.00
APOYO ECONOMICO OCTUBRE 2023		X		X	4100 Sra del Ayuntamiento	A578 JOSE SEVERO TAMEZ C ³ TACS741117H TACS741117			1,000.00
APOYOS BAJOS RECURSOS OCTUBRE 2023		X		X	4100 Sra del Ayuntamiento	A578 JOSE SEVERO TAMEZ C ³ TACS741117H TACS741117			1,000.00
APOYOS BAJOS RECURSOS NOVIEMBRE 2023		X		X	4100 Sra del Ayuntamiento	A578 JOSE SEVERO TAMEZ C ³ TACS741117H TACS741117			1,000.00
APOYO BAJOS RECURSOS DIC 2022		X		X	4100 Sra del Ayuntamiento	A578 JOSE SEVERO TAMEZ C ³ TACS741117H TACS741117			1,000.00
APOYO ECONOMICO BAJOS RECURSOS ENE 2023		X		X	4100 Sra del Ayuntamiento	A578 JOSE SEVERO TAMEZ C ³ TACS741117H TACS741117			1,000.00
APOYO BAJOS RECURSOS		X		X	4100 Sra del Ayuntamiento	A578 JOSE SEVERO TAMEZ C ³ TACS741117H TACS741117			1,000.00
APOYO ECONOMICO BAJOS RECURSOS ENE 2023		X		X	4100 Sra del Ayuntamiento	A579 ABDULIA JULIA MORENO MOGA670905M MOGA670905			1,000.00
APOYO BAJOS RECURSOS MARZO 2023		X		X	4100 Sra del Ayuntamiento	A579 ABDULIA JULIA MORENO MOGA670905M MOGA670905			1,000.00
APOYO BAJOS RECURSOS ABRIL 2023		X		X	4100 Sra del Ayuntamiento	A579 ABDULIA JULIA MORENO MOGA670905M MOGA670905			1,000.00
APOYO BAJOS RECURSOS MAYO 2023		X		X	4100 Sra del Ayuntamiento	A579 ABDULIA JULIA MORENO MOGA670905M MOGA670905			1,000.00
APOYO BAJOS RECURSOS JUNIO 2023		X		X	4100 Sra del Ayuntamiento	A579 ABDULIA JULIA MORENO MOGA670905M MOGA670905			1,000.00
APOYO BAJOS RECURSOS JULIO 2023		X		X	4100 Sra del Ayuntamiento	A579 ABDULIA JULIA MORENO MOGA670905M MOGA670905			1,000.00
APOYO BAJOS RECURSOS AGOSTO 2023		X		X	4100 Sra del Ayuntamiento	A579 ABDULIA JULIA MORENO MOGA670905M MOGA670905			1,000.00
APOYO ECONOMICO OCTUBRE 2023		X		X	4100 Sra del Ayuntamiento	A579 ABDULIA JULIA MORENO MOGA670905M MOGA670905			1,000.00
APOYOS BAJOS RECURSOS OCTUBRE 2023		X		X	4100 Sra del Ayuntamiento	A579 ABDULIA JULIA MORENO MOGA670905M MOGA670905			1,000.00
APOYOS BAJOS RECURSOS NOVIEMBRE 2023		X		X	4100 Sra del Ayuntamiento	A579 ABDULIA JULIA MORENO MOGA670905M MOGA670905			1,000.00
APOYO BAJOS RECURSOS DIC 2022		X		X	4100 Sra del Ayuntamiento	A580 ANA MARIA EMILIA GONZ GOAA520810M GOAA520810			500.00
APOYO ECONOMICO BAJOS RECURSOS ENE 2023		X		X	4100 Sra del Ayuntamiento	A580 ANA MARIA EMILIA GONZ GOAA520810M GOAA520810			500.00
APOYO BAJOS RECURSOS		X		X	4100 Sra del Ayuntamiento	A580 ANA MARIA EMILIA GONZ GOAA520810M GOAA520810			500.00





Municipio de Santiago, Nuevo León
 Montos Pagados por Ayudas y Subsidios
 Del 01 de Enero al 31 de Diciembre del 2023



Concepto	Subsidio	Ayuda	Sector		Dependencia Ejecutora *	Beneficiario	CURP	RFC	Monto Pagado
			Económico	Social					
APOYO BAJOS RECURSOS MARZO 2023	X	X	X		4100 Sra del Ayuntamiento	A580 ANA MARIA EMILIA GONZ GOAA520810M GOAA520810			500.00
APOYO BAJOS RECURSOS ABRIL 2023	X	X	X		4100 Sra del Ayuntamiento	A580 ANA MARIA EMILIA GONZ GOAA520810M GOAA520810			500.00
APOYO BAJOS RECURSOS MAYO 2023	X	X	X		4100 Sra del Ayuntamiento	A580 ANA MARIA EMILIA GONZ GOAA520810M GOAA520810			500.00
APOYO BAJOS RECURSOS JUNIO 2023	X	X	X		4100 Sra del Ayuntamiento	A580 ANA MARIA EMILIA GONZ GOAA520810M GOAA520810			500.00
APOYO BAJOS RECURSOS JULIO 2023	X	X	X		4100 Sra del Ayuntamiento	A580 ANA MARIA EMILIA GONZ GOAA520810M GOAA520810			500.00
APOYO BAJOS RECURSOS AGOSTO 2023	X	X	X		4100 Sra del Ayuntamiento	A580 ANA MARIA EMILIA GONZ GOAA520810M GOAA520810			500.00
APOYO ECONOMICO OCTUBRE 2023	X	X	X		4100 Sra del Ayuntamiento	A580 ANA MARIA EMILIA GONZ GOAA520810M GOAA520810			500.00
APOYOS BAJOS RECURSOS OCTUBRE 2023	X	X	X		4100 Sra del Ayuntamiento	A580 ANA MARIA EMILIA GONZ GOAA520810M GOAA520810			500.00
APOYO BAJOS RECURSOS NOVIEMBRE 2023	X	X	X		4100 Sra del Ayuntamiento	A581 OMAR GERARDO JUAREZ JUSO960824HH JUSO960824			1,000.00
APOYO BAJOS RECURSOS DIC 2022	X	X	X		4100 Sra del Ayuntamiento	A581 OMAR GERARDO JUAREZ JUSO960824HH JUSO960824			1,000.00
APOYO ECONOMICO BAJOS RECURSOS ENE 2023	X	X	X		4100 Sra del Ayuntamiento	A581 OMAR GERARDO JUAREZ JUSO960824HH JUSO960824			1,000.00
APOYO BAJOS RECURSOS	X	X	X		4100 Sra del Ayuntamiento	A581 OMAR GERARDO JUAREZ JUSO960824HH JUSO960824			1,000.00
APOYO BAJOS RECURSOS MARZO 2023	X	X	X		4100 Sra del Ayuntamiento	A581 OMAR GERARDO JUAREZ JUSO960824HH JUSO960824			1,000.00
APOYO BAJOS RECURSOS ABRIL 2023	X	X	X		4100 Sra del Ayuntamiento	A581 OMAR GERARDO JUAREZ JUSO960824HH JUSO960824			1,000.00
APOYO BAJOS RECURSOS MAYO 2023	X	X	X		4100 Sra del Ayuntamiento	A581 OMAR GERARDO JUAREZ JUSO960824HH JUSO960824			1,000.00
APOYO BAJOS RECURSOS JUNIO 2023	X	X	X		4100 Sra del Ayuntamiento	A581 OMAR GERARDO JUAREZ JUSO960824HH JUSO960824			1,000.00
APOYO BAJOS RECURSOS JULIO 2023	X	X	X		4100 Sra del Ayuntamiento	A581 OMAR GERARDO JUAREZ JUSO960824HH JUSO960824			1,000.00
APOYO BAJOS RECURSOS AGOSTO 2023	X	X	X		4100 Sra del Ayuntamiento	A581 OMAR GERARDO JUAREZ JUSO960824HH JUSO960824			1,000.00
APOYO ECONOMICO OCTUBRE 2023	X	X	X		4100 Sra del Ayuntamiento	A581 OMAR GERARDO JUAREZ JUSO960824HH JUSO960824			1,000.00
APOYO BAJOS RECURSOS DIC 2022	X	X	X		4100 Sra del Ayuntamiento	A582 MARIA GUADALUPE LOPEZ LOLS521212M LOLS521212			1,000.00
APOYO ECONOMICO BAJOS RECURSOS ENE 2023	X	X	X		4100 Sra del Ayuntamiento	A582 MARIA GUADALUPE LOPEZ LOLS521212M LOLS521212			1,000.00
APOYO BAJOS RECURSOS	X	X	X		4100 Sra del Ayuntamiento	A582 MARIA GUADALUPE LOPEZ LOLS521212M LOLS521212			1,000.00
APOYO BAJOS RECURSOS MARZO 2023	X	X	X		4100 Sra del Ayuntamiento	A582 MARIA GUADALUPE LOPEZ LOLS521212M LOLS521212			1,000.00
APOYO BAJOS RECURSOS ABRIL 2023	X	X	X		4100 Sra del Ayuntamiento	A582 MARIA GUADALUPE LOPEZ LOLS521212M LOLS521212			1,000.00
APOYO BAJOS RECURSOS MAYO 2023	X	X	X		4100 Sra del Ayuntamiento	A582 MARIA GUADALUPE LOPEZ LOLS521212M LOLS521212			1,000.00
APOYO BAJOS RECURSOS JUNIO 2023	X	X	X		4100 Sra del Ayuntamiento	A582 MARIA GUADALUPE LOPEZ LOLS521212M LOLS521212			1,000.00
APOYO BAJOS RECURSOS JULIO 2023	X	X	X		4100 Sra del Ayuntamiento	A582 MARIA GUADALUPE LOPEZ LOLS521212M LOLS521212			1,000.00
APOYO BAJOS RECURSOS AGOSTO 2023	X	X	X		4100 Sra del Ayuntamiento	A582 MARIA GUADALUPE LOPEZ LOLS521212M LOLS521212			1,000.00
APOYO ECONOMICO OCTUBRE 2023	X	X	X		4100 Sra del Ayuntamiento	A582 MARIA GUADALUPE LOPEZ LOLS521212M LOLS521212			1,000.00
APOYOS BAJOS RECURSOS OCTUBRE 2023	X	X	X		4100 Sra del Ayuntamiento	A582 MARIA GUADALUPE LOPEZ LOLS521212M LOLS521212			1,000.00
APOYO BAJOS RECURSOS NOVIEMBRE 2023	X	X	X		4100 Sra del Ayuntamiento	A582 MARIA GUADALUPE LOPEZ LOLS521212M LOLS521212			1,000.00
APOYO BAJOS RECURSOS DIC 2022	X	X	X		4100 Sra del Ayuntamiento	A582 MARIA GUADALUPE LOPEZ LOLS521212M LOLS521212			2,000.00



Municipio de Santiago, Nuevo León

Montos Pagados por Ayudas y Subsidios
Del 01 de Enero al 31 de Diciembre del 2023



NOR_01_24_006

Concepto	Subsidio	Ayuda	Sector		Dependencia Ejecutora *	Beneficiario	CURP	RFC	Monto Pagado
			Económico	Social					
APOYO ECONOMICO BAJOS RECURSOS ENE 2023		X		X	4100 Sra del Ayuntamiento	A583 GUADALUPE ACOSTA TA	AOTG730910M	AOTG730910	2,000.00
APOYO BAJOS RECURSOS		X		X	4100 Sra del Ayuntamiento	A583 GUADALUPE ACOSTA TA	AOTG730910M	AOTG730910	2,000.00
APOYO BAJOS RECURSOS MARZO 2023		X		X	4100 Sra del Ayuntamiento	A583 GUADALUPE ACOSTA TA	AOTG730910M	AOTG730910	2,000.00
APOYO BAJOS RECURSOS ABRIL 2023		X		X	4100 Sra del Ayuntamiento	A583 GUADALUPE ACOSTA TA	AOTG730910M	AOTG730910	2,000.00
APOYO BAJOS RECURSOS MAYO 2023		X		X	4100 Sra del Ayuntamiento	A583 GUADALUPE ACOSTA TA	AOTG730910M	AOTG730910	2,000.00
APOYO BAJOS RECURSOS JUNIO 2023		X		X	4100 Sra del Ayuntamiento	A583 GUADALUPE ACOSTA TA	AOTG730910M	AOTG730910	2,000.00
APOYO BAJOS RECURSOS JULIO 2023		X		X	4100 Sra del Ayuntamiento	A583 GUADALUPE ACOSTA TA	AOTG730910M	AOTG730910	2,000.00
APOYO BAJOS RECURSOS AGOSTO 2023		X		X	4100 Sra del Ayuntamiento	A583 GUADALUPE ACOSTA TA	AOTG730910M	AOTG730910	2,000.00
APOYO ECONOMICO OCTUBRE 2023		X		X	4100 Sra del Ayuntamiento	A583 GUADALUPE ACOSTA TA	AOTG730910M	AOTG730910	2,000.00
APOYOS BAJOS RECURSOS OCTUBRE 2023		X		X	4100 Sra del Ayuntamiento	A583 GUADALUPE ACOSTA TA	AOTG730910M	AOTG730910	2,000.00
APOYOS BAJOS RECURSOS NOVIEMBRE 2023		X		X	4100 Sra del Ayuntamiento	A583 GUADALUPE ACOSTA TA	AOTG730910M	AOTG730910	2,000.00
APOYO BAJOS RECURSOS DIC 2022		X		X	4100 Sra del Ayuntamiento	A583 GUADALUPE ACOSTA TA	AOTG730910M	AOTG730910	2,000.00
APOYO ECONOMICO BAJOS RECURSOS ENE 2023		X		X	4100 Sra del Ayuntamiento	A584 OLIVER GONZALEZ PEÑA	GOP0781028H	GOP0781028	1,000.00
APOYO BAJOS RECURSOS		X		X	4100 Sra del Ayuntamiento	A584 OLIVER GONZALEZ PEÑA	GOP0781028H	GOP0781028	1,000.00
APOYO BAJOS RECURSOS MARZO 2023		X		X	4100 Sra del Ayuntamiento	A584 OLIVER GONZALEZ PEÑA	GOP0781028H	GOP0781028	1,000.00
APOYO BAJOS RECURSOS ABRIL 2023		X		X	4100 Sra del Ayuntamiento	A584 OLIVER GONZALEZ PEÑA	GOP0781028H	GOP0781028	1,000.00
APOYO BAJOS RECURSOS MAYO 2023		X		X	4100 Sra del Ayuntamiento	A584 OLIVER GONZALEZ PEÑA	GOP0781028H	GOP0781028	1,000.00
APOYO BAJOS RECURSOS JUNIO 2023		X		X	4100 Sra del Ayuntamiento	A584 OLIVER GONZALEZ PEÑA	GOP0781028H	GOP0781028	1,000.00
APOYO BAJOS RECURSOS JULIO 2023		X		X	4100 Sra del Ayuntamiento	A584 OLIVER GONZALEZ PEÑA	GOP0781028H	GOP0781028	1,000.00
APOYO BAJOS RECURSOS AGOSTO 2023		X		X	4100 Sra del Ayuntamiento	A584 OLIVER GONZALEZ PEÑA	GOP0781028H	GOP0781028	1,000.00
APOYO ECONOMICO OCTUBRE 2023		X		X	4100 Sra del Ayuntamiento	A584 OLIVER GONZALEZ PEÑA	GOP0781028H	GOP0781028	1,000.00
APOYOS BAJOS RECURSOS OCTUBRE 2023		X		X	4100 Sra del Ayuntamiento	A584 OLIVER GONZALEZ PEÑA	GOP0781028H	GOP0781028	1,000.00
APOYO BAJOS RECURSOS NOVIEMBRE 2023		X		X	4100 Sra del Ayuntamiento	A584 OLIVER GONZALEZ PEÑA	GOP0781028H	GOP0781028	1,000.00
APOYO BAJOS RECURSOS DIC 2022		X		X	4100 Sra del Ayuntamiento	A584 OLIVER GONZALEZ PEÑA	GOP0781028H	GOP0781028	1,000.00
APOYO ECONOMICO BAJOS RECURSOS ENE 2023		X		X	4100 Sra del Ayuntamiento	A587 ROBERTO CARRILLO ORI	CAORS00410H	CAORS00410	2,000.00
APOYO BAJOS RECURSOS		X		X	4100 Sra del Ayuntamiento	A587 ROBERTO CARRILLO ORI	CAORS00410H	CAORS00410	2,000.00
APOYO BAJOS RECURSOS MARZO 2023		X		X	4100 Sra del Ayuntamiento	A587 ROBERTO CARRILLO ORI	CAORS00410H	CAORS00410	2,000.00
APOYO BAJOS RECURSOS ABRIL 2023		X		X	4100 Sra del Ayuntamiento	A587 ROBERTO CARRILLO ORI	CAORS00410H	CAORS00410	2,000.00
APOYO BAJOS RECURSOS MAYO 2023		X		X	4100 Sra del Ayuntamiento	A587 ROBERTO CARRILLO ORI	CAORS00410H	CAORS00410	2,000.00
APOYO BAJOS RECURSOS JUNIO 2023		X		X	4100 Sra del Ayuntamiento	A587 ROBERTO CARRILLO ORI	CAORS00410H	CAORS00410	2,000.00
APOYO BAJOS RECURSOS JULIO 2023		X		X	4100 Sra del Ayuntamiento	A587 ROBERTO CARRILLO ORI	CAORS00410H	CAORS00410	2,000.00
APOYO BAJOS RECURSOS AGOSTO 2023		X		X	4100 Sra del Ayuntamiento	A587 ROBERTO CARRILLO ORI	CAORS00410H	CAORS00410	2,000.00



Municipio de Santiago, Nuevo León

Montos Pagados por Ayudas y Subsidios

Del 01 de Enero al 31 de Diciembre del 2023



Concepto	Subsidio	Ayuda	Sector		Dependencia Ejecutora *	Beneficiario	CURP	RFC	Monto Pagado
			Económico	Social					
APOYO BAJOS RECURSOS MAYO 2023	X		X		4100 Sra del Ayuntamiento	A590 RUBEN ALANIS ARREDO/ AAAJ480307HN AAAAR480307			1,000.00
APOYO BAJOS RECURSOS JUNIO 2023	X		X		4100 Sra del Ayuntamiento	A590 RUBEN ALANIS ARREDO/ AAAJ480307HN AAAAR480307			1,000.00
APOYO BAJOS RECURSOS JULIO 2023	X		X		4100 Sra del Ayuntamiento	A590 RUBEN ALANIS ARREDO/ AAAJ480307HN AAAAR480307			1,000.00
APOYO BAJOS RECURSOS AGOSTO 2023	X		X		4100 Sra del Ayuntamiento	A590 RUBEN ALANIS ARREDO/ AAAJ480307HN AAAAR480307			1,000.00
APOYO ECONOMICO OCTUBRE 2023	X		X		4100 Sra del Ayuntamiento	A590 RUBEN ALANIS ARREDO/ AAAJ480307HN AAAAR480307			1,000.00
APOYOS BAJOS RECURSOS OCTUBRE 2023	X		X		4100 Sra del Ayuntamiento	A591 JOSE MARIA DE LA LUZ A LOMM530523H LOMM530523			1,000.00
APOYO BAJOS RECURSOS NOVIEMBRE 2023	X		X		4100 Sra del Ayuntamiento	A591 JOSE MARIA DE LA LUZ A LOMM530523H LOMM530523			1,000.00
APOYO BAJOS RECURSOS DIC 2022	X		X		4100 Sra del Ayuntamiento	A591 JOSE MARIA DE LA LUZ A LOMM530523H LOMM530523			1,000.00
APOYO ECONOMICO BAJOS RECURSOS ENE 2023	X		X		4100 Sra del Ayuntamiento	A591 JOSE MARIA DE LA LUZ A LOMM530523H LOMM530523			1,000.00
APOYO BAJOS RECURSOS	X		X		4100 Sra del Ayuntamiento	A591 JOSE MARIA DE LA LUZ A LOMM530523H LOMM530523			1,000.00
APOYO BAJOS RECURSOS MARZO 2023	X		X		4100 Sra del Ayuntamiento	A591 JOSE MARIA DE LA LUZ A LOMM530523H LOMM530523			1,000.00
APOYO BAJOS RECURSOS ABRIL 2023	X		X		4100 Sra del Ayuntamiento	A591 JOSE MARIA DE LA LUZ A LOMM530523H LOMM530523			1,000.00
APOYO BAJOS RECURSOS MAYO 2023	X		X		4100 Sra del Ayuntamiento	A591 JOSE MARIA DE LA LUZ A LOMM530523H LOMM530523			1,000.00
APOYO BAJOS RECURSOS JUNIO 2023	X		X		4100 Sra del Ayuntamiento	A591 JOSE MARIA DE LA LUZ A LOMM530523H LOMM530523			1,000.00
APOYO BAJOS RECURSOS JULIO 2023	X		X		4100 Sra del Ayuntamiento	A591 JOSE MARIA DE LA LUZ A LOMM530523H LOMM530523			1,000.00
APOYO BAJOS RECURSOS AGOSTO 2023	X		X		4100 Sra del Ayuntamiento	A591 JOSE MARIA DE LA LUZ A LOMM530523H LOMM530523			1,000.00
APOYO ECONOMICO OCTUBRE 2023	X		X		4100 Sra del Ayuntamiento	A591 JOSE MARIA DE LA LUZ A LOMM530523H LOMM530523			1,000.00
APOYOS BAJOS RECURSOS OCTUBRE 2023	X		X		4100 Sra del Ayuntamiento	A592 BLANCA ALICIA RODRIGL ROIB580622M ROIB580622			800.00
APOYO BAJOS RECURSOS OCTUBRE 2023	X		X		4100 Sra del Ayuntamiento	A592 BLANCA ALICIA RODRIGL ROIB580622M ROIB580622			1,200.00
APOYO BAJOS RECURSOS NOVIEMBRE 2023	X		X		4100 Sra del Ayuntamiento	A592 BLANCA ALICIA RODRIGL ROIB580622M ROIB580622			2,000.00
APOYO BAJOS RECURSOS DIC 2022	X		X		4100 Sra del Ayuntamiento	A592 BLANCA ALICIA RODRIGL ROIB580622M ROIB580622			2,000.00
APOYO BAJOS RECURSOS DIC 2022	X		X		4100 Sra del Ayuntamiento	A592 BLANCA ALICIA RODRIGL ROIB580622M ROIB580622			2,000.00
APOYO ECONOMICO BAJOS RECURSOS ENE 2023	X		X		4100 Sra del Ayuntamiento	A592 BLANCA ALICIA RODRIGL ROIB580622M ROIB580622			2,000.00
APOYO BAJOS RECURSOS	X		X		4100 Sra del Ayuntamiento	A592 BLANCA ALICIA RODRIGL ROIB580622M ROIB580622			2,000.00
APOYO BAJOS RECURSOS MARZO 2023	X		X		4100 Sra del Ayuntamiento	A592 BLANCA ALICIA RODRIGL ROIB580622M ROIB580622			2,000.00
APOYO BAJOS RECURSOS ABRIL 2023	X		X		4100 Sra del Ayuntamiento	A592 BLANCA ALICIA RODRIGL ROIB580622M ROIB580622			2,000.00
APOYO BAJOS RECURSOS MAYO 2023	X		X		4100 Sra del Ayuntamiento	A592 BLANCA ALICIA RODRIGL ROIB580622M ROIB580622			2,000.00
APOYO BAJOS RECURSOS JUNIO 2023	X		X		4100 Sra del Ayuntamiento	A592 BLANCA ALICIA RODRIGL ROIB580622M ROIB580622			2,000.00
APOYO BAJOS RECURSOS JULIO 2023	X		X		4100 Sra del Ayuntamiento	A592 BLANCA ALICIA RODRIGL ROIB580622M ROIB580622			2,000.00
APOYO BAJOS RECURSOS AGOSTO 2023	X		X		4100 Sra del Ayuntamiento	A592 BLANCA ALICIA RODRIGL ROIB580622M ROIB580622			2,000.00
APOYO ECONOMICO OCTUBRE 2023	X		X		4100 Sra del Ayuntamiento	A592 BLANCA ALICIA RODRIGL ROIB580622M ROIB580622			2,000.00
APOYOS BAJOS RECURSOS OCTUBRE 2023	X		X		4100 Sra del Ayuntamiento	A592 BLANCA ALICIA RODRIGL ROIB580622M ROIB580622			2,000.00
APOYO BAJOS RECURSOS NOVIEMBRE 2023	X		X		4100 Sra del Ayuntamiento	A592 BLANCA ALICIA RODRIGL ROIB580622M ROIB580622			2,000.00





Municipio de Santiago, Nuevo León
Montos Pagados por Ayudas y Subsidios
 Del 01 de Enero al 31 de Diciembre del 2023

Gobierno de Santiago



Concepto	Subsidio	Ayuda	Sector		Dependencia Ejecutora *	Beneficiario	CURP	RFC	Monto Pagado
			Económico	Social					
APOYO BAJOS RECURSOS DIC 2022	X			X	4100 Sra del Ayuntamiento	A593 MARIA JOSEFINA MARTIN MARJ550421M	MARJ550421		2,000.00
APOYO ECONOMICO BAJOS RECURSOS ENE 2023	X			X	4100 Sra del Ayuntamiento	A593 MARIA JOSEFINA MARTIN MARJ550421M	MARJ550421		2,000.00
APOYO BAJOS RECURSOS DIC 2022	X			X	4100 Sra del Ayuntamiento	A594 GUADALUPE RODRIGUEZ ROGR400425H	ROGR400425		1,000.00
APOYO ECONOMICO BAJOS RECURSOS ENE 2023	X			X	4100 Sra del Ayuntamiento	A594 GUADALUPE RODRIGUEZ ROGR400425H	ROGR400425		1,000.00
APOYO BAJOS RECURSOS	X			X	4100 Sra del Ayuntamiento	A594 GUADALUPE RODRIGUEZ ROGR400425H	ROGR400425		1,000.00
APOYO BAJOS RECURSOS MARZO 2023	X			X	4100 Sra del Ayuntamiento	A594 GUADALUPE RODRIGUEZ ROGR400425H	ROGR400425		1,000.00
APOYO BAJOS RECURSOS ABRIL 2023	X			X	4100 Sra del Ayuntamiento	A594 GUADALUPE RODRIGUEZ ROGR400425H	ROGR400425		1,000.00
APOYO BAJOS RECURSOS MAYO 2023	X			X	4100 Sra del Ayuntamiento	A594 GUADALUPE RODRIGUEZ ROGR400425H	ROGR400425		1,000.00
APOYO BAJOS RECURSOS JUNIO 2023	X			X	4100 Sra del Ayuntamiento	A594 GUADALUPE RODRIGUEZ ROGR400425H	ROGR400425		1,000.00
APOYO BAJOS RECURSOS JULIO 2023	X			X	4100 Sra del Ayuntamiento	A594 GUADALUPE RODRIGUEZ ROGR400425H	ROGR400425		1,000.00
APOYO BAJOS RECURSOS AGOSTO 2023	X			X	4100 Sra del Ayuntamiento	A594 GUADALUPE RODRIGUEZ ROGR400425H	ROGR400425		1,000.00
APOYO ECONOMICO OCTUBRE 2023	X			X	4100 Sra del Ayuntamiento	A594 GUADALUPE RODRIGUEZ ROGR400425H	ROGR400425		1,000.00
APOYOS BAJOS RECURSOS OCTUBRE 2023	X			X	4100 Sra del Ayuntamiento	A594 GUADALUPE RODRIGUEZ ROGR400425H	ROGR400425		800.00
APOYO BAJOS RECURSOS NOVIEMBRE 2023	X			X	4100 Sra del Ayuntamiento	A594 GUADALUPE RODRIGUEZ ROGR400425H	ROGR400425		800.00
APOYO CONAFE DIC 2022	X			X	4100 Sra del Ayuntamiento	A596 MIRIAM AIDE HERRERA A HEAM920815M	HEAM920815		800.00
APOYO CONAFE ENERO 2023	X			X	4100 Sra del Ayuntamiento	A596 MIRIAM AIDE HERRERA A HEAM920815M	HEAM920815		800.00
APOYO TRASLADO A MITY	X			X	4100 Sra del Ayuntamiento	A596 MIRIAM AIDE HERRERA A HEAM920815M	HEAM920815		800.00
APOYO CONAFE MARZO 2023	X			X	4100 Sra del Ayuntamiento	A596 MIRIAM AIDE HERRERA A HEAM920815M	HEAM920815		800.00
APOYO CONAFE ABRIL 2023	X			X	4100 Sra del Ayuntamiento	A596 MIRIAM AIDE HERRERA A HEAM920815M	HEAM920815		800.00
APOYO CONAFE MAYO 2023	X			X	4100 Sra del Ayuntamiento	A596 MIRIAM AIDE HERRERA A HEAM920815M	HEAM920815		800.00
APOYO CONAFE JULIO 2023	X			X	4100 Sra del Ayuntamiento	A596 MIRIAM AIDE HERRERA A HEAM920815M	HEAM920815		800.00
APOYO CONAFE DIC 2022	X			X	4100 Sra del Ayuntamiento	A596 MIRIAM AIDE HERRERA A HEAM920815M	HEAM920815		800.00
APOYO CONAFE ENERO 2023	X			X	4100 Sra del Ayuntamiento	A597 JUANA MERCEDES CAMP CAMJ920924MI	CAMJ920924		800.00
APOYO TRASLADO A MITY	X			X	4100 Sra del Ayuntamiento	A597 JUANA MERCEDES CAMP CAMJ920924MI	CAMJ920924		800.00
APOYO CONAFE MARZO 2023	X			X	4100 Sra del Ayuntamiento	A597 JUANA MERCEDES CAMP CAMJ920924MI	CAMJ920924		800.00
APOYO CONAFE ABRIL 2023	X			X	4100 Sra del Ayuntamiento	A597 JUANA MERCEDES CAMP CAMJ920924MI	CAMJ920924		800.00
APOYO CONAFE MAYO 2023	X			X	4100 Sra del Ayuntamiento	A597 JUANA MERCEDES CAMP CAMJ920924MI	CAMJ920924		800.00
APOYO CONAFE JUNIO 2023	X			X	4100 Sra del Ayuntamiento	A597 JUANA MERCEDES CAMP CAMJ920924MI	CAMJ920924		800.00
APOYO CONAFE JULIO 2023	X			X	4100 Sra del Ayuntamiento	A597 JUANA MERCEDES CAMP CAMJ920924MI	CAMJ920924		800.00
APOYO CONAFE DIC 2022	X			X	4100 Sra del Ayuntamiento	A600 PERLA CECILIA QUINTER QURP861122M	QURP861122		800.00
APOYO CONAFE ENERO 2023	X			X	4100 Sra del Ayuntamiento	A600 PERLA CECILIA QUINTER QURP861122M	QURP861122		800.00
APOYO TRASLADO A MITY	X			X	4100 Sra del Ayuntamiento	A600 PERLA CECILIA QUINTER QURP861122M	QURP861122		800.00



Municipio de Santiago, Nuevo León
Montos Pagados por Ayudas y Subsidios

Del 01 de Enero al 31 de Diciembre del 2023



NOB_01_14_006

Gobierno de Santiago

Concepto	Subsidio	Ayuda	Sector		Dependencia Ejecutora *	Beneficiario	CURP	RFC	Monto Pagado
			Económico	Social					
APOYO CONAFE MARZO 2023		X		X	4100 Sra del Ayuntamiento	A600 PERLA CECILIA QUINTER QURP861122M QURP861122			800.00
APOYO CONAFE ABRIL 2023		X		X	4100 Sra del Ayuntamiento	A600 PERLA CECILIA QUINTER QURP861122M QURP861122			800.00
APOYO CONAFE MAYO 2023		X		X	4100 Sra del Ayuntamiento	A600 PERLA CECILIA QUINTER QURP861122M QURP861122			800.00
APOYO CONAFE JUN 2023		X		X	4100 Sra del Ayuntamiento	A600 PERLA CECILIA QUINTER QURP861122M QURP861122			800.00
APOYO CONAFE JULIO 2023		X		X	4100 Sra del Ayuntamiento	A600 PERLA CECILIA QUINTER QURP861122M QURP861122			800.00
APOYO CONAFE AGOSTO 2023		X		X	4100 Sra del Ayuntamiento	A600 PERLA CECILIA QUINTER QURP861122M QURP861122			800.00
APOYO ECONOMICO CONAFE		X		X	4100 Sra del Ayuntamiento	A600 PERLA CECILIA QUINTER QURP861122M QURP861122			800.00
APOYO ECONOMICO CONAFE OCTUBRE 2023		X		X	4100 Sra del Ayuntamiento	A600 PERLA CECILIA QUINTER QURP861122M QURP861122			800.00
APOYOS CONAFE NOVIEMBRE 2023		X		X	4100 Sra del Ayuntamiento	A601 JOSE MARTIN MARTINEZ MACM860202H MACM860202			800.00
APOYO CONAFE DIC 2022		X		X	4100 Sra del Ayuntamiento	A601 JOSE MARTIN MARTINEZ MACM860202H MACM860202			800.00
APOYO CONAFE ENERO 2023		X		X	4100 Sra del Ayuntamiento	A601 JOSE MARTIN MARTINEZ MACM860202H MACM860202			800.00
APOYO CONAFE DIC 2022		X		X	4100 Sra del Ayuntamiento	A602 ERIKA FACUNDO GONZAI FAGE801001MI FAGE801001			800.00
APOYO TRASLADO A MTY		X		X	4100 Sra del Ayuntamiento	A602 ERIKA FACUNDO GONZAI FAGE801001MI FAGE801001			800.00
APOYO CONAFE DIC 2022		X		X	4100 Sra del Ayuntamiento	A602 ERIKA FACUNDO GONZAI FAGE801001MI FAGE801001			800.00
APOYO CONAFE ENERO 2023		X		X	4100 Sra del Ayuntamiento	A602 ERIKA FACUNDO GONZAI FAGE801001MI FAGE801001			800.00
APOYO TRASLADO A MTY		X		X	4100 Sra del Ayuntamiento	A602 ERIKA FACUNDO GONZAI FAGE801001MI FAGE801001			800.00
APOYO CONAFE MARZO 2023		X		X	4100 Sra del Ayuntamiento	A602 ERIKA FACUNDO GONZAI FAGE801001MI FAGE801001			800.00
APOYO CONAFE ABRIL 2023		X		X	4100 Sra del Ayuntamiento	A602 ERIKA FACUNDO GONZAI FAGE801001MI FAGE801001			800.00
APOYO CONAFE MAYO 2023		X		X	4100 Sra del Ayuntamiento	A602 ERIKA FACUNDO GONZAI FAGE801001MI FAGE801001			800.00
APOYO CONAFE JUN 2023		X		X	4100 Sra del Ayuntamiento	A602 ERIKA FACUNDO GONZAI FAGE801001MI FAGE801001			800.00
APOYO CONAFE JULIO 2023		X		X	4100 Sra del Ayuntamiento	A602 ERIKA FACUNDO GONZAI FAGE801001MI FAGE801001			800.00
APOYO CONAFE AGOSTO 2023		X		X	4100 Sra del Ayuntamiento	A602 ERIKA FACUNDO GONZAI FAGE801001MI FAGE801001			800.00
APOYO ECONOMICO CONAFE		X		X	4100 Sra del Ayuntamiento	A602 ERIKA FACUNDO GONZAI FAGE801001MI FAGE801001			800.00
APOYO ECONOMICO CONAFE OCTUBRE 2023		X		X	4100 Sra del Ayuntamiento	A602 ERIKA FACUNDO GONZAI FAGE801001MI FAGE801001			800.00
APOYOS CONAFE NOVIEMBRE 2023		X		X	4100 Sra del Ayuntamiento	A608 LENIN HERUBIEL HERNAI	HECL930317		800.00
APOYO ECONOMICO CONAFE		X		X	4100 Sra del Ayuntamiento	A608 LENIN HERUBIEL HERNAI	HECL930317		800.00
APOYO ECONOMICO CONAFE OCTUBRE 2023		X		X	4100 Sra del Ayuntamiento	A608 LENIN HERUBIEL HERNAI	HECL930317		800.00
APOYOS CONAFE NOVIEMBRE 2023		X		X	4100 Sra del Ayuntamiento	A609 YOANA HERMANDEZ TOF HETY000719MI HETY000719			800.00
APOYO CONAFE DIC 2022		X		X	4100 Sra del Ayuntamiento	A609 YOANA HERMANDEZ TOF HETY000719MI HETY000719			800.00
APOYO CONAFE ENERO 2023		X		X	4100 Sra del Ayuntamiento	A609 YOANA HERMANDEZ TOF HETY000719MI HETY000719			800.00
APOYO TRASLADO A MTY		X		X	4100 Sra del Ayuntamiento	A609 YOANA HERMANDEZ TOF HETY000719MI HETY000719			800.00
APOYO CONAFE MARZO 2023		X		X	4100 Sra del Ayuntamiento	A609 YOANA HERMANDEZ TOF HETY000719MI HETY000719			800.00
APOYO CONAFE ABRIL 2023		X		X	4100 Sra del Ayuntamiento	A609 YOANA HERMANDEZ TOF HETY000719MI HETY000719			800.00





Municipio de Santiago, Nuevo León
Montos Pagados por Ayudas y Subsidios

Del 01 de Enero al 31 de Diciembre del 2023



Gobierno de Santiago

Concepto	Subsidio	Ayuda	Sector		Dependencia Ejecutora *	Beneficiario	CURP	RFC	Monto Pagado
			Económico	Social					
APOYO CONAFE MAYO 2023	X		X		4100 Sra del Ayuntamiento	A609 YOANA HERNANDEZ TOR HETM000719MI HETM000719			800.00
APOYO CONAFE JUN 2023	X		X		4100 Sra del Ayuntamiento	A609 YOANA HERNANDEZ TOR HETM000719MI HETM000719			800.00
APOYO CONAFE JULIO 2023	X		X		4100 Sra del Ayuntamiento	A609 YOANA HERNANDEZ TOR HETM000719MI HETM000719			800.00
APOYO CONAFE AGOSTO 2023	X		X		4100 Sra del Ayuntamiento	A609 YOANA HERNANDEZ TOR HETM000719MI HETM000719			800.00
APOYO ECONOMICO CONAFE	X		X		4100 Sra del Ayuntamiento	A609 YOANA HERNANDEZ TOR HETM000719MI HETM000719			800.00
APOYO ECONOMICO CONAFE OCTUBRE 2023	X		X		4100 Sra del Ayuntamiento	A609 YOANA HERNANDEZ TOR HETM000719MI HETM000719			800.00
APOYO CONAFE NOVIEMBRE 2023	X		X		4100 Sra del Ayuntamiento	A610 MARTHA HERNANDEZ TC HETM000719M HETM000719			800.00
APOYO CONAFE DIC 2022	X		X		4100 Sra del Ayuntamiento	A610 MARTHA HERNANDEZ TC HETM000719M HETM000719			800.00
APOYO CONAFE ENERO 2023	X		X		4100 Sra del Ayuntamiento	A610 MARTHA HERNANDEZ TC HETM000719M HETM000719			800.00
APOYO TRASLADO A MTY	X		X		4100 Sra del Ayuntamiento	A610 MARTHA HERNANDEZ TC HETM000719M HETM000719			800.00
APOYO CONAFE MARZO 2023	X		X		4100 Sra del Ayuntamiento	A610 MARTHA HERNANDEZ TC HETM000719M HETM000719			800.00
APOYO CONAFE ABRIL 2023	X		X		4100 Sra del Ayuntamiento	A610 MARTHA HERNANDEZ TC HETM000719M HETM000719			800.00
APOYO CONAFE MAYO 2023	X		X		4100 Sra del Ayuntamiento	A610 MARTHA HERNANDEZ TC HETM000719M HETM000719			800.00
APOYO CONAFE JUN 2023	X		X		4100 Sra del Ayuntamiento	A610 MARTHA HERNANDEZ TC HETM000719M HETM000719			800.00
APOYO CONAFE JULIO 2023	X		X		4100 Sra del Ayuntamiento	A610 MARTHA HERNANDEZ TC HETM000719M HETM000719			800.00
APOYO CONAFE AGOSTO 2023	X		X		4100 Sra del Ayuntamiento	A610 MARTHA HERNANDEZ TC HETM000719M HETM000719			800.00
APOYO ECONOMICO CONAFE	X		X		4100 Sra del Ayuntamiento	A610 MARTHA HERNANDEZ TC HETM000719M HETM000719			800.00
APOYO ECONOMICO CONAFE OCTUBRE 2023	X		X		4100 Sra del Ayuntamiento	A610 MARTHA HERNANDEZ TC HETM000719M HETM000719			800.00
APOYO CONAFE DIC 2022	X		X		4100 Sra del Ayuntamiento	A611 VERONICA ISABEL RAMIF RAMV821117M RAMV821117			800.00
APOYO CONAFE ENERO 2023	X		X		4100 Sra del Ayuntamiento	A611 VERONICA ISABEL RAMIF RAMV821117M RAMV821117			800.00
APOYO TRASLADO A MTY	X		X		4100 Sra del Ayuntamiento	A611 VERONICA ISABEL RAMIF RAMV821117M RAMV821117			800.00
APOYO CONAFE ENERO 2023	X		X		4100 Sra del Ayuntamiento	A611 VERONICA ISABEL RAMIF RAMV821117M RAMV821117			800.00
APOYO BAJOS RECURSOS DIC 2022	X		X		4100 Sra del Ayuntamiento	A630 MA. CRISTINA ALANIS GC AAGC421020M AAGC421020			1,000.00
APOYO BAJOS RECURSOS	X		X		4100 Sra del Ayuntamiento	A630 MA. CRISTINA ALANIS GC AAGC421020M AAGC421020			1,000.00
APOYO BAJOS RECURSOS MARZO 2023	X		X		4100 Sra del Ayuntamiento	A630 MA. CRISTINA ALANIS GC AAGC421020M AAGC421020			2,000.00
APOYO BAJOS RECURSOS ABRIL 2023	X		X		4100 Sra del Ayuntamiento	A630 MA. CRISTINA ALANIS GC AAGC421020M AAGC421020			2,000.00
APOYO BAJOS RECURSOS MAYO 2023	X		X		4100 Sra del Ayuntamiento	A630 MA. CRISTINA ALANIS GC AAGC421020M AAGC421020			2,000.00
APOYO BAJOS RECURSOS JUNIO 2023	X		X		4100 Sra del Ayuntamiento	A631 MARIBEL CAVAZOS SIFU CASM790928M CASM790928			800.00
APOYO CONAFE DIC 2022	X		X		4100 Sra del Ayuntamiento	A631 MARIBEL CAVAZOS SIFU CASM790928M CASM790928			800.00
APOYO CONAFE ENERO 2023	X		X		4100 Sra del Ayuntamiento	A631 MARIBEL CAVAZOS SIFU CASM790928M CASM790928			800.00
APOYO TRASLADO A MTY	X		X		4100 Sra del Ayuntamiento	A631 MARIBEL CAVAZOS SIFU CASM790928M CASM790928			800.00

Municipio de Santiago, Nuevo León
Montos Pagados por Ayudas y Subsidios
 Del 01 de Enero al 31 de Diciembre del 2023



Concepto	Subsidio	Ayuda	Sector		Dependencia Ejecutora *	Beneficiario	CURP	RFC	Monto Pagado
			Económico	Social					
APOYO CONAFE MARZO 2023		X		X	4100 Sra del Ayuntamiento	A631 MARIBEL CAVAZOS SIFUI CASM790928M CASM790928			800.00
APOYO CONAFE ABRIL 2023		X		X	4100 Sra del Ayuntamiento	A631 MARIBEL CAVAZOS SIFUI CASM790928M CASM790928			800.00
APOYO CONAFE MAYO 2023		X		X	4100 Sra del Ayuntamiento	A631 MARIBEL CAVAZOS SIFUI CASM790928M CASM790928			800.00
APOYO CONAFE JUN 2023		X		X	4100 Sra del Ayuntamiento	A631 MARIBEL CAVAZOS SIFUI CASM790928M CASM790928			800.00
APOYO CONAFE JULIO 2023		X		X	4100 Sra del Ayuntamiento	A631 MARIBEL CAVAZOS SIFUI CASM790928M CASM790928			800.00
APOYO CONAFE AGOSTO 2023		X		X	4100 Sra del Ayuntamiento	A631 MARIBEL CAVAZOS SIFUI CASM790928M CASM790928			800.00
APOYO ECONOMICO CONAFE		X		X	4100 Sra del Ayuntamiento	A631 MARIBEL CAVAZOS SIFUI CASM790928M CASM790928			800.00
APOYO ECONOMICO CONAFE OCTUBRE 2023		X		X	4100 Sra del Ayuntamiento	A631 MARIBEL CAVAZOS SIFUI CASM790928M CASM790928			800.00
APOYOS CONAFE NOVIEMBRE 2023		X		X	4100 Sra del Ayuntamiento	A638 MAGALY ISABEL SALDIVA SAPM930520M SAPM930520			800.00
APOYO CONAFE DIC 2022		X		X	4100 Sra del Ayuntamiento	A638 MAGALY ISABEL SALDIVA SAPM930520M SAPM930520			800.00
APOYO CONAFE ENERO 2023		X		X	4100 Sra del Ayuntamiento	A638 MAGALY ISABEL SALDIVA SAPM930520M SAPM930520			800.00
APOYO BAJOS RECURSOS		X		X	4100 Sra del Ayuntamiento	A638 MAGALY ISABEL SALDIVA SAPM930520M SAPM930520			800.00
APOYO MAESTROS SEP MARZO 2023		X		X	4100 Sra del Ayuntamiento	A638 MAGALY ISABEL SALDIVA SAPM930520M SAPM930520			800.00
APOYO MAESTROS SEP ABRIL 2023		X		X	4100 Sra del Ayuntamiento	A638 MAGALY ISABEL SALDIVA SAPM930520M SAPM930520			800.00
APOYO MAESTROS SEP MAYO 2023		X		X	4100 Sra del Ayuntamiento	A638 MAGALY ISABEL SALDIVA SAPM930520M SAPM930520			800.00
APOYO TRANSPORTE MAESTROS SEP JUN 2023		X		X	4100 Sra del Ayuntamiento	A638 MAGALY ISABEL SALDIVA SAPM930520M SAPM930520			800.00
APOYO MAESTROS SEP JULIO 2023		X		X	4100 Sra del Ayuntamiento	A638 MAGALY ISABEL SALDIVA SAPM930520M SAPM930520			800.00
APOYO MAESTROS SEP AGOSTO 2023		X		X	4100 Sra del Ayuntamiento	A638 MAGALY ISABEL SALDIVA SAPM930520M SAPM930520			800.00
APOYO PERSONAL CONAFE		X		X	4100 Sra del Ayuntamiento	A638 MAGALY ISABEL SALDIVA SAPM930520M SAPM930520			800.00
APOYO ECONOMICO CONAFE OCTUBRE 2023		X		X	4100 Sra del Ayuntamiento	A638 MAGALY ISABEL SALDIVA SAPM930520M SAPM930520			800.00
APOYOS TRANSPORTE MAESTRO NOVIEMBRE 2023		X		X	4100 Sra del Ayuntamiento	A639 GISELA YADHIRA RAMIRE RARG980920M RARG980920			800.00
APOYO CONAFE DIC 2022		X		X	4100 Sra del Ayuntamiento	A639 GISELA YADHIRA RAMIRE RARG980920M RARG980920			800.00
APOYO CONAFE ENERO 2023		X		X	4100 Sra del Ayuntamiento	A639 GISELA YADHIRA RAMIRE RARG980920M RARG980920			800.00
APOYO BAJOS RECURSOS		X		X	4100 Sra del Ayuntamiento	A639 GISELA YADHIRA RAMIRE RARG980920M RARG980920			800.00
APOYO MAESTROS SEP MARZO 2023		X		X	4100 Sra del Ayuntamiento	A639 GISELA YADHIRA RAMIRE RARG980920M RARG980920			800.00
APOYO MAESTROS SEP ABRIL 2023		X		X	4100 Sra del Ayuntamiento	A639 GISELA YADHIRA RAMIRE RARG980920M RARG980920			800.00
APOYO MAESTROS SEP MAYO 2023		X		X	4100 Sra del Ayuntamiento	A639 GISELA YADHIRA RAMIRE RARG980920M RARG980920			800.00
APOYO TRANSPORTE MAESTROS SEP JUN 2023		X		X	4100 Sra del Ayuntamiento	A639 GISELA YADHIRA RAMIRE RARG980920M RARG980920			800.00
APOYO MAESTROS SEP JULIO 2023		X		X	4100 Sra del Ayuntamiento	A639 GISELA YADHIRA RAMIRE RARG980920M RARG980920			800.00
APOYO MAESTROS SEP AGOSTO 2023		X		X	4100 Sra del Ayuntamiento	A639 GISELA YADHIRA RAMIRE RARG980920M RARG980920			800.00
APOYO PERSONAL CONAFE		X		X	4100 Sra del Ayuntamiento	A639 GISELA YADHIRA RAMIRE RARG980920M RARG980920			800.00
APOYO ECONOMICO CONAFE OCTUBRE 2023		X		X	4100 Sra del Ayuntamiento	A639 GISELA YADHIRA RAMIRE RARG980920M RARG980920			800.00





Municipio de Santiago, Nuevo León
Montos Pagados por Ayudas y Subsidios
Del 01 de Enero al 31 de Diciembre del 2023



CONCEPTO	SUBSIDIO	AYUDA	SECTOR		DEPENDENCIA EJECUTORA *	BENEFICIARIO	CURP	RFC	MONTO PAGADO
			ECONÓMICO	SOCIAL					
NOB_01_14_006									
APOYO TRANSPORTE MAESTRO NOVIEMBRE 2023	X		X		4100 Sra del Ayuntamiento	A639 GISELA YADHIRA RAMIRE PARC980920M PARC980920			800.00
APOYO BAJOS RECURSOS DIC 2022	X		X		4100 Sra del Ayuntamiento	A797 BELINDA GUADALUPE VII VIOB790215M VIOB790215			1,000.00
APOYO ECONOMICO BAJOS RECURSOS ENE 2023	X		X		4100 Sra del Ayuntamiento	A797 BELINDA GUADALUPE VII VIOB790215M VIOB790215			1,000.00
APOYO BAJOS RECURSOS	X		X		4100 Sra del Ayuntamiento	A797 BELINDA GUADALUPE VII VIOB790215M VIOB790215			1,000.00
APOYO BAJOS RECURSOS MARZO 2023	X		X		4100 Sra del Ayuntamiento	A797 BELINDA GUADALUPE VII VIOB790215M VIOB790215			1,000.00
APOYO BAJOS RECURSOS ABRIL 2023	X		X		4100 Sra del Ayuntamiento	A797 BELINDA GUADALUPE VII VIOB790215M VIOB790215			1,000.00
APOYO BAJOS RECURSOS MAYO 2023	X		X		4100 Sra del Ayuntamiento	A797 BELINDA GUADALUPE VII VIOB790215M VIOB790215			1,000.00
APOYO BAJOS RECURSOS JUNIO 2023	X		X		4100 Sra del Ayuntamiento	A797 BELINDA GUADALUPE VII VIOB790215M VIOB790215			1,000.00
APOYO BAJOS RECURSOS JULIO 2023	X		X		4100 Sra del Ayuntamiento	A797 BELINDA GUADALUPE VII VIOB790215M VIOB790215			1,000.00
APOYO BAJOS RECURSOS AGOSTO 2023	X		X		4100 Sra del Ayuntamiento	A797 BELINDA GUADALUPE VII VIOB790215M VIOB790215			1,000.00
APOYO ECONOMICO OCTUBRE 2023	X		X		4100 Sra del Ayuntamiento	A797 BELINDA GUADALUPE VII VIOB790215M VIOB790215			1,000.00
APOYOS BAJOS RECURSOS OCTUBRE 2023	X		X		4100 Sra del Ayuntamiento	A797 BELINDA GUADALUPE VII VIOB790215M VIOB790215			1,000.00
APOYO BAJOS RECURSOS NOVIEMBRE 2023	X		X		4100 Sra del Ayuntamiento	A797 BELINDA GUADALUPE VII VIOB790215M VIOB790215			1,000.00
APOYO BAJOS RECURSOS DIC 2022	X		X		4100 Sra del Ayuntamiento	A798 BEATRIZ ESPINOZA RIVE EIRB700125M VIOB790215			1,000.00
APOYO ECONOMICO BAJOS RECURSOS ENE 2023	X		X		4100 Sra del Ayuntamiento	A798 BEATRIZ ESPINOZA RIVE EIRB700125M VIOB790215			1,000.00
APOYO BAJOS RECURSOS	X		X		4100 Sra del Ayuntamiento	A798 BEATRIZ ESPINOZA RIVE EIRB700125M VIOB790215			1,000.00
APOYO BAJOS RECURSOS MARZO 2023	X		X		4100 Sra del Ayuntamiento	A798 BEATRIZ ESPINOZA RIVE EIRB700125M VIOB790215			1,000.00
APOYO BAJOS RECURSOS ABRIL 2023	X		X		4100 Sra del Ayuntamiento	A798 BEATRIZ ESPINOZA RIVE EIRB700125M VIOB790215			1,000.00
APOYO BAJOS RECURSOS MAYO 2023	X		X		4100 Sra del Ayuntamiento	A798 BEATRIZ ESPINOZA RIVE EIRB700125M VIOB790215			1,000.00
APOYO BAJOS RECURSOS JUNIO 2023	X		X		4100 Sra del Ayuntamiento	A798 BEATRIZ ESPINOZA RIVE EIRB700125M VIOB790215			1,000.00
APOYO BAJOS RECURSOS JULIO 2023	X		X		4100 Sra del Ayuntamiento	A798 BEATRIZ ESPINOZA RIVE EIRB700125M VIOB790215			1,000.00
APOYO BAJOS RECURSOS AGOSTO 2023	X		X		4100 Sra del Ayuntamiento	A798 BEATRIZ ESPINOZA RIVE EIRB700125M VIOB790215			1,000.00
APOYO ECONOMICO OCTUBRE 2023	X		X		4100 Sra del Ayuntamiento	A798 BEATRIZ ESPINOZA RIVE EIRB700125M VIOB790215			1,000.00
APOYOS BAJOS RECURSOS OCTUBRE 2023	X		X		4100 Sra del Ayuntamiento	A798 BEATRIZ ESPINOZA RIVE EIRB700125M VIOB790215			1,000.00
APOYO BAJOS RECURSOS NOVIEMBRE 2023	X		X		4100 Sra del Ayuntamiento	A798 BEATRIZ ESPINOZA RIVE EIRB700125M VIOB790215			1,000.00
APOYO BAJOS RECURSOS ABRIL 2023	X		X		4100 Sra del Ayuntamiento	C122 GUADALUPE ALEJANDRA SIGSG830424M SIGSG830424			1,000.00
APOYO BAJOS RECURSOS JULIO 2023	X		X		4100 Sra del Ayuntamiento	C122 GUADALUPE ALEJANDRA SIGSG830424M SIGSG830424			1,000.00
APOYO BAJOS RECURSOS DIC 2022	X		X		4100 Sra del Ayuntamiento	C130 CELSO HILARIO ROCIO M ROMC770114H ROMC770114			1,200.00
APOYO ECONOMICO BAJOS RECURSOS ENE 2023	X		X		4100 Sra del Ayuntamiento	C130 CELSO HILARIO ROCIO M ROMC770114H ROMC770114			1,200.00
APOYO BAJOS RECURSOS	X		X		4100 Sra del Ayuntamiento	C130 CELSO HILARIO ROCIO M ROMC770114H ROMC770114			1,200.00
APOYO BAJOS RECURSOS MARZO 2023	X		X		4100 Sra del Ayuntamiento	C130 CELSO HILARIO ROCIO M ROMC770114H ROMC770114			1,200.00
APOYO BAJOS RECURSOS ABRIL 2023	X		X		4100 Sra del Ayuntamiento	C130 CELSO HILARIO ROCIO M ROMC770114H ROMC770114			1,200.00





Municipio de Santiago, Nuevo León
Montos Pagados por Ayudas y Subsidios
 Del 01 de Enero al 31 de Diciembre del 2023



Concepto	Subsidio	Ayuda	Sector		Dependencia Ejecutora *	Beneficiario	CURP	RFC	Monto Pagado
			Económico	Social					
APOYO BAJOS RECURSOS MAYO 2023		X		X	4100 Sra del Ayuntamiento	C130 CELSO HILARIO ROCIO M ROMC770114H ROMC770114			1,200.00
APOYO BAJOS RECURSOS JUNIO 2023		X		X	4100 Sra del Ayuntamiento	C130 CELSO HILARIO ROCIO M ROMC770114H ROMC770114			1,200.00
APOYO BAJOS RECURSOS JULIO 2023		X		X	4100 Sra del Ayuntamiento	C130 CELSO HILARIO ROCIO M ROMC770114H ROMC770114			1,200.00
APOYO BAJOS RECURSOS AGOSTO 2023		X		X	4100 Sra del Ayuntamiento	C130 CELSO HILARIO ROCIO M ROMC770114H ROMC770114			1,200.00
APOYO ECONOMICO OCTUBRE 2023		X		X	4100 Sra del Ayuntamiento	C130 CELSO HILARIO ROCIO M ROMC770114H ROMC770114			1,200.00
APOYO BAJOS RECURSOS OCTUBRE 2023		X		X	4100 Sra del Ayuntamiento	C130 CELSO HILARIO ROCIO M ROMC770114H ROMC770114			1,200.00
APOYO BAJOS RECURSOS NOVIEMBRE 2023		X		X	4100 Sra del Ayuntamiento	C130 CELSO HILARIO ROCIO M ROMC770114H ROMC770114			1,200.00
APOYO CONAFE DIC 2022		X		X	4100 Sra del Ayuntamiento	C185 ALMA LUCILA REYNA VAL REVA990805MI REVA990805			800.00
APOYO CONAFE ENERO 2023		X		X	4100 Sra del Ayuntamiento	C185 ALMA LUCILA REYNA VAL REVA990805MI REVA990805			800.00
APOYO TRASLADO A MITY		X		X	4100 Sra del Ayuntamiento	C185 ALMA LUCILA REYNA VAL REVA990805MI REVA990805			800.00
APOYO CONAFE MARZO 2023		X		X	4100 Sra del Ayuntamiento	C185 ALMA LUCILA REYNA VAL REVA990805MI REVA990805			800.00
APOYO CONAFE ABRIL 2023		X		X	4100 Sra del Ayuntamiento	C185 ALMA LUCILA REYNA VAL REVA990805MI REVA990805			800.00
APOYO CONAFE MAYO 2023		X		X	4100 Sra del Ayuntamiento	C185 ALMA LUCILA REYNA VAL REVA990805MI REVA990805			800.00
APOYO CONAFE JUN 2023		X		X	4100 Sra del Ayuntamiento	C185 ALMA LUCILA REYNA VAL REVA990805MI REVA990805			800.00
APOYO CONAFE JULIO 2023		X		X	4100 Sra del Ayuntamiento	C185 ALMA LUCILA REYNA VAL REVA990805MI REVA990805			800.00
APOYO CONAFE AGOSTO 2023		X		X	4100 Sra del Ayuntamiento	C185 ALMA LUCILA REYNA VAL REVA990805MI REVA990805			800.00
APOYO PERSONAL CONAFE		X		X	4100 Sra del Ayuntamiento	C185 ALMA LUCILA REYNA VAL REVA990805MI REVA990805			800.00
APOYO ECONOMICO CONAFE OCTUBRE 2023		X		X	4100 Sra del Ayuntamiento	C185 ALMA LUCILA REYNA VAL REVA990805MI REVA990805			800.00
APOYOS CONAFE NOVIEMBRE 2023		X		X	4100 Sra del Ayuntamiento	C185 ALMA LUCILA REYNA VAL REVA990805MI REVA990805			800.00
APOYO CONAFE DIC 2022		X		X	4100 Sra del Ayuntamiento	C185 ILIANA CRISTINA CAVAZZ CAAI920413M CAAI920413			800.00
APOYO CONAFE ENERO 2023		X		X	4100 Sra del Ayuntamiento	C185 ILIANA CRISTINA CAVAZZ CAAI920413M CAAI920413			800.00
APOYO TRASLADO A MITY		X		X	4100 Sra del Ayuntamiento	C185 ILIANA CRISTINA CAVAZZ CAAI920413M CAAI920413			800.00
APOYO CONAFE MARZO 2023		X		X	4100 Sra del Ayuntamiento	C185 ILIANA CRISTINA CAVAZZ CAAI920413M CAAI920413			800.00
APOYO CONAFE DIC 2022		X		X	4100 Sra del Ayuntamiento	C187 LESLY CATALINA REYNA REPL04029MI REPL040429			800.00
APOYO CONAFE ENERO 2023		X		X	4100 Sra del Ayuntamiento	C187 LESLY CATALINA REYNA REPL04029MI REPL040429			800.00
APOYO CONAFE ENERO 2023		X		X	4100 Sra del Ayuntamiento	C187 LESLY CATALINA REYNA REPL04029MI REPL040429			800.00
APOYO TRASLADO A MITY		X		X	4100 Sra del Ayuntamiento	C188 LUCERO DEL CRISTAL SJ SATL870706M SATL870706			800.00
APOYO CONAFE DIC 2022		X		X	4100 Sra del Ayuntamiento	C188 LUCERO DEL CRISTAL SJ SATL870706M SATL870706			800.00
APOYO CONAFE ENERO 2023		X		X	4100 Sra del Ayuntamiento	C188 LUCERO DEL CRISTAL SJ SATL870706M SATL870706			800.00
APOYO TRASLADO A MITY		X		X	4100 Sra del Ayuntamiento	C188 LUCERO DEL CRISTAL SJ SATL870706M SATL870706			800.00
APOYO CONAFE MARZO 2023		X		X	4100 Sra del Ayuntamiento	C188 LUCERO DEL CRISTAL SJ SATL870706M SATL870706			800.00
APOYO CONAFE ABRIL 2023		X		X	4100 Sra del Ayuntamiento	C188 LUCERO DEL CRISTAL SJ SATL870706M SATL870706			800.00
APOYO CONAFE MAYO 2023		X		X	4100 Sra del Ayuntamiento	C188 LUCERO DEL CRISTAL SJ SATL870706M SATL870706			800.00



Municipio de Santiago, Nuevo León
Montos Pagados por Ayudas y Subsidios
 Del 01 de Enero al 31 de Diciembre del 2023



Concepto	Subsidio	Ayuda	Sector		Dependencia Ejecutora *	Beneficiario	CURP	RFC	Monto Pagado
			Económico	Social					
APOYO CONAFE JUN 2023		X		X	4100 Sria del Ayuntamiento	C188 LUCERO DEL CRISTAL S/ SATL870706M SATL870706			800.00
APOYO CONAFE JULIO 2023		X		X	4100 Sria del Ayuntamiento	C188 LUCERO DEL CRISTAL S/ SATL870706M SATL870706			800.00
APOYO CONAFE DIC 2022		X		X	4100 Sria del Ayuntamiento	C189 ANA MARIA TORRES SAL TOSA970916MI TOSA970916			800.00
APOYO CONAFE ENERO 2023		X		X	4100 Sria del Ayuntamiento	C189 ANA MARIA TORRES SAL TOSA970916MI TOSA970916			800.00
APOYO TRASLADO A MTY		X		X	4100 Sria del Ayuntamiento	C189 ANA MARIA TORRES SAL TOSA970916MI TOSA970916			800.00
APOYO CONAFE MARZO 2023		X		X	4100 Sria del Ayuntamiento	C189 ANA MARIA TORRES SAL TOSA970916MI TOSA970916			800.00
APOYO CONAFE ABRIL 2023		X		X	4100 Sria del Ayuntamiento	C189 ANA MARIA TORRES SAL TOSA970916MI TOSA970916			800.00
APOYO CONAFE MAYO 2023		X		X	4100 Sria del Ayuntamiento	C189 ANA MARIA TORRES SAL TOSA970916MI TOSA970916			800.00
APOYO CONAFE DIC 2022		X		X	4100 Sria del Ayuntamiento	C190 MYRIAM ESMERALDA GC GOSM97110V GOSM971110			800.00
APOYO CONAFE ENERO 2023		X		X	4100 Sria del Ayuntamiento	C190 MYRIAM ESMERALDA GC GOSM97110V GOSM971110			800.00
APOYO TRASLADO A MTY		X		X	4100 Sria del Ayuntamiento	C190 MYRIAM ESMERALDA GC GOSM97110V GOSM971110			800.00
APOYO CONAFE MARZO 2023		X		X	4100 Sria del Ayuntamiento	C190 MYRIAM ESMERALDA GC GOSM97110V GOSM971110			800.00
APOYO CONAFE ABRIL 2023		X		X	4100 Sria del Ayuntamiento	C190 MYRIAM ESMERALDA GC GOSM97110V GOSM971110			800.00
APOYO CONAFE MAYO 2023		X		X	4100 Sria del Ayuntamiento	C190 MYRIAM ESMERALDA GC GOSM97110V GOSM971110			800.00
APOYO CONAFE DIC 2022		X		X	4100 Sria del Ayuntamiento	C191 ANA VALERIA TELLO SAN TESA950409MI TESA950409			800.00
APOYO CONAFE ENERO 2023		X		X	4100 Sria del Ayuntamiento	C191 ANA VALERIA TELLO SAN TESA950409MI TESA950409			800.00
APOYO TRASLADO A MTY		X		X	4100 Sria del Ayuntamiento	C191 ANA VALERIA TELLO SAN TESA950409MI TESA950409			800.00
APOYO CONAFE MARZO 2023		X		X	4100 Sria del Ayuntamiento	C191 ANA VALERIA TELLO SAN TESA950409MI TESA950409			800.00
APOYO CONAFE ABRIL 2023		X		X	4100 Sria del Ayuntamiento	C191 ANA VALERIA TELLO SAN TESA950409MI TESA950409			800.00
APOYO CONAFE MAYO 2023		X		X	4100 Sria del Ayuntamiento	C191 ANA VALERIA TELLO SAN TESA950409MI TESA950409			800.00
APOYO CONAFE JUN 2023		X		X	4100 Sria del Ayuntamiento	C191 ANA VALERIA TELLO SAN TESA950409MI TESA950409			800.00
APOYO CONAFE JULIO 2023		X		X	4100 Sria del Ayuntamiento	C191 ANA VALERIA TELLO SAN TESA950409MI TESA950409			800.00
APOYO CONAFE AGOSTO 2023		X		X	4100 Sria del Ayuntamiento	C191 ANA VALERIA TELLO SAN TESA950409MI TESA950409			800.00
APOYO ECONOMICO CONAFE		X		X	4100 Sria del Ayuntamiento	C191 ANA VALERIA TELLO SAN TESA950409MI TESA950409			800.00
APOYO ECONOMICO CONAFE OCTUBRE 2023		X		X	4100 Sria del Ayuntamiento	C191 ANA VALERIA TELLO SAN TESA950409MI TESA950409			800.00
APOYOS CONAFE NOVIEMBRE 2023		X		X	4100 Sria del Ayuntamiento	C192 MELISSA PAOLA SAUCEC SAVM960912M SAVM960912			800.00
APOYO CONAFE DIC 2022		X		X	4100 Sria del Ayuntamiento	C192 MELISSA PAOLA SAUCEC SAVM960912M SAVM960912			800.00
APOYO TRASLADO A MTY		X		X	4100 Sria del Ayuntamiento	C192 MELISSA PAOLA SAUCEC SAVM960912M SAVM960912			800.00
APOYO CONAFE ENERO 2023		X		X	4100 Sria del Ayuntamiento	C193 JAIRO DEL CARMEN PER PEEJ931002HC PEEJ931002			800.00
APOYO CONAFE ENERO 2023		X		X	4100 Sria del Ayuntamiento	C193 JAIRO DEL CARMEN PER PEEJ931002HC PEEJ931002			800.00
APOYO TRASLADO A MTY		X		X	4100 Sria del Ayuntamiento	C193 JAIRO DEL CARMEN PER PEEJ931002HC PEEJ931002			800.00
APOYO CONAFE DIC 2022		X		X	4100 Sria del Ayuntamiento	C194 FRANCISCA NATALY MEJ MEOCF881015M MEOCF881015			800.00



Municipio de Santiago, Nuevo León
Montos Pagados por Ayudas y Subsidios
 Del 01 de Enero al 31 de Diciembre del 2023



Gobierno
de Santiago

Concepto	Subsidio	Ayuda	Sector		Dependencia Ejecutora *	Beneficiario	CURP	RFC	Monto Pagado
			Económico	Social					
NR_01_14_005									
APOYO CONAFE ENERO 2023	X	X	X	X	4100 Sra del Ayuntamiento	C194 FRANCISCA NATALY MEN MEOF881019M MEOF881019			800.00
APOYO TRASLADO A MITY	X	X	X	X	4100 Sra del Ayuntamiento	C194 FRANCISCA NATALY MEN MEOF881019M MEOF881019			800.00
APOYO CONAFE MARZO 2023	X	X	X	X	4100 Sra del Ayuntamiento	C194 FRANCISCA NATALY MEN MEOF881019M MEOF881019			800.00
APOYO CONAFE ABRIL 2023	X	X	X	X	4100 Sra del Ayuntamiento	C194 FRANCISCA NATALY MEN MEOF881019M MEOF881019			800.00
APOYO CONAFE MAYO 2023	X	X	X	X	4100 Sra del Ayuntamiento	C194 FRANCISCA NATALY MEN MEOF881019M MEOF881019			800.00
APOYO CONAFE JUN 2023	X	X	X	X	4100 Sra del Ayuntamiento	C194 FRANCISCA NATALY MEN MEOF881019M MEOF881019			800.00
APOYO CONAFE JULIO 2023	X	X	X	X	4100 Sra del Ayuntamiento	C194 FRANCISCA NATALY MEN MEOF881019M MEOF881019			1,600.00
APOYO ECONOMICO	X	X	X	X	4100 Sra del Ayuntamiento	C194 FRANCISCA NATALY MEN MEOF881019M MEOF881019			1,600.00
APOYO CONAFE OCTUBRE Y NOVIEMBRE 2023	X	X	X	X	4100 Sra del Ayuntamiento	C194 FRANCISCA NATALY MEN MEOF881019M MEOF881019			800.00
APOYO CONAFE DIC 2022	X	X	X	X	4100 Sra del Ayuntamiento	C194 FRANCISCA NATALY MEN MEOF881019M MEOF881019			800.00
APOYO CONAFE ENERO 2023	X	X	X	X	4100 Sra del Ayuntamiento	C194 FRANCISCA NATALY MEN MEOF881019M MEOF881019			800.00
APOYO TRASLADO A MITY	X	X	X	X	4100 Sra del Ayuntamiento	C195 MARIA PAULA LOPEZ ME LOMP011001M LOMP011001			800.00
APOYO CONAFE MARZO 2023	X	X	X	X	4100 Sra del Ayuntamiento	C195 MARIA PAULA LOPEZ ME LOMP011001M LOMP011001			800.00
APOYO CONAFE ABRIL 2023	X	X	X	X	4100 Sra del Ayuntamiento	C195 MARIA PAULA LOPEZ ME LOMP011001M LOMP011001			800.00
APOYO CONAFE MAYO 2023	X	X	X	X	4100 Sra del Ayuntamiento	C195 MARIA PAULA LOPEZ ME LOMP011001M LOMP011001			800.00
APOYO CONAFE JUN 2023	X	X	X	X	4100 Sra del Ayuntamiento	C195 MARIA PAULA LOPEZ ME LOMP011001M LOMP011001			800.00
APOYO CONAFE JULIO 2023	X	X	X	X	4100 Sra del Ayuntamiento	C195 MARIA PAULA LOPEZ ME LOMP011001M LOMP011001			800.00
APOYO MAESTROS SEP ABRIL 2023	X	X	X	X	4100 Sra del Ayuntamiento	C400 ZHAIRA DANEY TORRES TORZ000627M TORZ000627			800.00
APOYO MAESTROS SEP MAYO 2023	X	X	X	X	4100 Sra del Ayuntamiento	C400 ZHAIRA DANEY TORRES TORZ000627M TORZ000627			800.00
APOYO MAESTROS SEP JUN 2023	X	X	X	X	4100 Sra del Ayuntamiento	C400 ZHAIRA DANEY TORRES TORZ000627M TORZ000627			800.00
APOYO MAESTROS SEP JULIO 2023	X	X	X	X	4100 Sra del Ayuntamiento	C400 ZHAIRA DANEY TORRES TORZ000627M TORZ000627			800.00
APOYO MAESTROS SEP AGOSTO 2023	X	X	X	X	4100 Sra del Ayuntamiento	C400 ZHAIRA DANEY TORRES TORZ000627M TORZ000627			800.00
APOYO PERSONAL CONAFE	X	X	X	X	4100 Sra del Ayuntamiento	C400 ZHAIRA DANEY TORRES TORZ000627M TORZ000627			800.00
APOYO ECONOMICO CONAFE OCTUBRE 2023	X	X	X	X	4100 Sra del Ayuntamiento	C400 ZHAIRA DANEY TORRES TORZ000627M TORZ000627			800.00
APOYO TRANSPORTE MAESTRO NOVIEMBRE 2023	X	X	X	X	4100 Sra del Ayuntamiento	C446 MARIA GUADALUPE ROD ROLG81102M ROLG81102			1,200.00
APOYO BAJOS RECURSOS MAYO 2023	X	X	X	X	4100 Sra del Ayuntamiento	C446 MARIA GUADALUPE ROD ROLG81102M ROLG81102			1,200.00
APOYO BAJOS RECURSOS JUNIO 2023	X	X	X	X	4100 Sra del Ayuntamiento	C446 MARIA GUADALUPE ROD ROLG81102M ROLG81102			1,200.00
APOYO BAJOS RECURSOS JULIO 2023	X	X	X	X	4100 Sra del Ayuntamiento	C446 MARIA GUADALUPE ROD ROLG81102M ROLG81102			1,200.00
APOYO BAJOS RECURSOS AGOSTO 2023	X	X	X	X	4100 Sra del Ayuntamiento	C446 MARIA GUADALUPE ROD ROLG81102M ROLG81102			1,200.00
APOYO ECONOMICO OCTUBRE 2023	X	X	X	X	4100 Sra del Ayuntamiento	C446 MARIA GUADALUPE ROD ROLG81102M ROLG81102			1,200.00
APOYOS BAJOS RECURSOS OCTUBRE 2023	X	X	X	X	4100 Sra del Ayuntamiento	C446 MARIA GUADALUPE ROD ROLG81102M ROLG81102			1,200.00
APOYOS BAJOS RECURSOS NOVIEMBRE 2023	X	X	X	X	4100 Sra del Ayuntamiento	C446 MARIA GUADALUPE ROD ROLG81102M ROLG81102			1,200.00





Municipio de Santiago, Nuevo León
 Montos Pagados por Ayudas y Subsidios
 Del 01 de Enero al 31 de Diciembre del 2023



Concepto	Subsidio	Ayuda	Sector		Dependencia Ejecutora *	Beneficiario	CURP	RFC	Monto Pagado
			Económico	Social					
APOYO ECONOMICO CONAFE	X	X	X		4100 Sra del Ayuntamiento	C628 ELSA GREGORIA GARZA	GAGE000426M	GAGE000426	800.00
APOYO ECONOMICO CONAFE OCTUBRE 2023	X	X	X		4100 Sra del Ayuntamiento	C628 ELSA GREGORIA GARZA	GAGE000426M	GAGE000426	800.00
APOYO ECONOMICO CONAFE	X	X	X		4100 Sra del Ayuntamiento	C627 LUZ MILAGROS VALDEZ	VAHL050319MI	VAHL050319	800.00
APOYO ECONOMICO CONAFE OCTUBRE 2023	X	X	X		4100 Sra del Ayuntamiento	C627 LUZ MILAGROS VALDEZ	VAHL050319MI	VAHL050319	800.00
APOYOS CONAFE NOVIEMBRE 2023	X	X	X		4100 Sra del Ayuntamiento	C628 SINDY NALLELY BELTRA	BEGS001006M	BEGS001006	800.00
APOYO ECONOMICO CONAFE	X	X	X		4100 Sra del Ayuntamiento	C628 SINDY NALLELY BELTRA	BEGS001006M	BEGS001006	800.00
APOYOS CONAFE NOVIEMBRE 2023	X	X	X		4100 Sra del Ayuntamiento	C628 SINDY NALLELY BELTRA	BEGS001006M	BEGS001006	800.00
APOYO ECONOMICO CONAFE	X	X	X		4100 Sra del Ayuntamiento	C629 MARIA DEYANIRA TORRE	TOSD660414M	TOSD660414	800.00
APOYOS CONAFE NOVIEMBRE 2023	X	X	X		4100 Sra del Ayuntamiento	C629 MARIA DEYANIRA TORRE	TOSD660414M	TOSD660414	800.00
APOYO ECONOMICO CONAFE	X	X	X		4100 Sra del Ayuntamiento	C680 SEVERIANO PEÑA SILLEI	PESS750221HI	PESS750221	800.00
APOYOS CONAFE NOVIEMBRE 2023	X	X	X		4100 Sra del Ayuntamiento	C680 SEVERIANO PEÑA SILLEI	PESS750221HI	PESS750221	800.00
APOYOS CONAFE NOVIEMBRE 2023	X	X	X		4100 Sra del Ayuntamiento	C681 YENIFER SALAZAR PEÑA	SAPY000606MI	SAPY000606	800.00
APOYOS CONAFE NOVIEMBRE 2023	X	X	X		4100 Sra del Ayuntamiento	C682 EMMA ROSALDO MALDOI	ROME890809M	ROME890809	800.00
APOYOS CONAFE NOVIEMBRE 2023	X	X	X		4100 Sra del Ayuntamiento	C683 ANDREA GUTIERREZ TOI	GUTA050912MI	GUTA050912	800.00
TOTAL									512,400.00

* El detalle de los beneficiarios CURP y RFC se encuentra en archivos de la dependencia Ejecutora


[Signature]
 Lc. David de la Peña Marroquín
 Presidente Municipal

[Signature]
 C. Francisco Javier Almaguer Tamez
 Tesorero Municipal

[Signature]
 Lc. Ana Luisa Espinosa Tamez
 Sindico Primero



GOBIERNO MUNICIPAL
 DE SAN TIAGO, N.L.



Gobierno de Santiago

Informe sobre Pasivos Contingentes

Página 135





Gobierno de Santiago


OFICIO NO. CJ/021/2024.

C. FRANCISCO JAVIER ALMAGUER TAMEZ.
TESORERO MUNICIPAL DE SANTIAGO, NUEVO LEÓN.
PRESENTE. -

Por medio del presente escrito reciba un cordial saludo y a su vez realizo contestación a su oficio número SFTM-1960/2024 de fecha 19 de enero del presente año, mediante el cual solicita a esta Consejería Jurídica el listado de los juicios en contra del Municipio en los que probablemente exista una afectación al erario municipal; en efecto, mediante el documento que se acompaña al presente, allego el listado de asuntos con la información antes solicitada.

ATENTAMENTE

LIC. RICARDO TADEO ALVARADO PEDRAZA.
COORDINADOR DE LO CONTENCIOSO ADEMINISTRATIVO
DE LA CONSEJERÍA JURÍDICA.



1

Santiago. *vida y orden*

Juárez y Abasolo, s/n, Centro de Santiago, Nuevo León, México.
Tel: 81 2285 0004

Administración 2021 - 2024

Página 136



ADMINISTRATIVO					
EXPEDIENTE	SALA	ACTOR	DEMANDADO	IMPACTO ECONOMICO	ESTADO PROCESAL
18/2022	3a	David Amione Elizondo	Oficial de Tránsito "H. Gómez con número de policia de tránsito 3386"	La devolución del pago por concepto de infracción de tránsito con boleta 17320 por la cantidad de \$26,886.00 // La devolución del pago de una multa administrativa con número de recibo provisional 5588 por la cantidad de \$1,500.00	en tramite
222/2022	3a	Angel de Jesús Ortiz Barba	Oficial de Tránsito; Síndico Segundo	La devolución del pago por concepto de infracción de tránsito por la cantidad de \$5,825.00	en tramite
246/2022	3a	Marla Karina Sanchez Rivera	Síndico Segundo; Tránsito que emitió la boleta de infracción	La devolución del pago por concepto de infracción de tránsito por la cantidad de \$17,924.00 y por grúa y corralón \$1,972.00	en tramite
406/2022	3a	Eliud Robrto Mejía Puente	Dirección de Tránsito, Oficial de Tránsito y Síndico Segundo	La devolución del pago por concepto de infracción de tránsito por la cantidad de \$17,924.00 y por grúa y corralón \$1,444.80	en tramite
547/2022	3a	Gerardo Mendoza Bocanegra	Síndico Segundo; Tránsito que emitió la boleta de infracción	La devolución del pago por concepto de infracción de tránsito por la cantidad de \$19,244.00 y por grúa y corralón \$1,583.40	en tramite
553/2022	3a	Jose Varela Guzman	Síndico Segundo; Tránsito que emitió la boleta de infracción	La no recaudación de la boleta de infracción 25054	en tramite
619/2022	3a	Jorge Armando Cardenas Tijerina	Síndico Segundo; Tránsito que emitió la boleta de infracción	La devolución del pago por concepto de infracción de tránsito por la cantidad de \$9,622.00 y por grúa y corralón \$1,497.00	en tramite
650/2022	3a	Arturo Hinojosa Palacios	Síndico Segundo; Tránsito que emitió la boleta de infracción	La devolución del pago por concepto de infracción de tránsito por la cantidad de \$19,244.00	en tramite
621/2022	3a	Veronica Lorena Quintana Cantú	Síndico Segundo; Tránsito que emitió la boleta de infracción	La devolución del pago por concepto de infracción de tránsito por la cantidad de \$19,244.00	en tramite



701/2022	3a	Francisco Javier Peña Moreno	Sindico Segundo; Transito que emitio la boleta de infracción	La devolución del pago por concepto de infracción de tránsito por la cantidad de \$9,622.00 y por grúa y corralón \$1,496.40	en tramite
815/2022	3a	Gestiones Dinámicas Baalbek S.A. de C.V.	Sindico Segundo; Transito que emitio la boleta de infracción	La devolución del pago por concepto de infracción de tránsito por la cantidad de \$19,244.00	en tramite
796/2022	1a	Alfredo Saucedo Castillo y Mirlam Yadira Villagran	Sindico Segundo; Secretario de Finanzas y Tesorero	La devolución del pago por concepto de I.S.A.I por la cantidad de \$145,000.00	en tramite
824/2022	3a	Edgar Orlando Orozco Ramos	Sindico Segundo; Transito que emitio la boleta de infracción	La devolución del pago por concepto de infracción de tránsito por la cantidad de \$4,811.00 y por grúa y corralón \$1,496.40	en tramite
563/2022	3a	Ericko Torres Morales	Sindico Segundo; Transito que emitio la boleta de infracción	por grúa y corralón \$1,671.00	en tramite
971/2022	3a	Sergio Simon Navarro Yzabal	Sindico Segundo; Transito que emitio la boleta de infracción	La devolución del pago por concepto de infracción de tránsito por la cantidad de \$19,244.00 y por grúa y corralón \$1,497.00	en tramite
972/2022	3a	Jonathan Mauricio Ramírez Aguilar	Sindico Segundo; Transito que emitio la boleta de infracción	La devolución del pago por concepto de infracción de tránsito por la cantidad de \$4,811.00 y por grúa y corralón \$1,497.00	en tramite
1322/2022	2a	Rosa María Alanís Salazar	Secretaría de Desarrollo Urbano; Sindico Segundo, Presidente Municipal; Tesorero; Notificadores	La no recaudación de 8000 cuotas por concepto de multa por colocar un porton el Los Aguirres	en tramite
1321/2022	1a	Desarrollos Ferher S.A. de C.V.	Secretaría de Finanzas y Tesorería Municipal	Devolucion de ISAI \$109,500.00	en tramite
2015/2022	3a	CADECO S.A. DE C.V.	Sindico Segundo; Transito que emitio la boleta de infracción	La devolución del pago por concepto de infracción de tránsito por la cantidad de \$1,443.00	en tramite
2243/2022	3a	Milton Adrian del Angel Rodríguez	Sindico Segundo; Transito que emitio la boleta de infracción	La devolución del pago por concepto de infracción de tránsito por la cantidad de \$19,244.00 y \$1,924.00	en tramite



1236/2021	1a	Juana Guadalupe Moreno Garcia	Secretaría de Sustentabilidad Urbana y Ambiental: Síndico Segundo	Juicio de nulidad para no realizar el pago de \$182,534.28 por multa al permiso de construcción con construcción excedente	en tramite
2010/2023	4a	Isaac Adrian Villarreal Bundik	Sindico Segundo; Transito que emito la boleta de infracción	La no recaudación de la boleta de infracción 33159	en tramite
126/2019	4a	Mario Alberto Ramos Loera	Secretario de Seguridad Pública; Asuntos Internos, Presidente Municipal, Sindico Segundo	\$190,578.00	en tramite
2576/2023	Sala especializada en responsabilidades administrativas	Leni Cardenas Llanas	Secretario de Seguridad Pública; Asuntos Internos, Presidente Municipal, Sindico Segundo	indemnizacion constitucional que comprende 3 meses de salario, más prestaciones laborales	en tramite
2190/2023	4a	Jose Alberto Lumbreras Hernandez y Norma Elba Zapata Vega	Ayuntamiento de Santiago, Nuevo León // Secretaría de Salud del Estado // Comisión Federal de Electricidad	responsabilidad patrimonial por muerte de Brenda Rubi Lumbreras Zapata en el cercado el día 12 de agosto de 2022. Piden pago de \$44,365,470.4 pesos	en tramite
2360/2023	2a	Jose Alberto Lumbreras Hernandez y Norma Elba Zapata Vega	Ayuntamiento de Santiago, Nuevo León	responsabilidad patrimonial por muerte de Brenda Rubi Lumbreras Zapata en el cercado el día 12 de agosto de 2022. Piden pago de \$44,365,470.4 pesos	en tramite

AMPARO


EXPEDIENTE	JUZGADO	QUEJOSO	AUTORIDAD RESPONSABLE	IMPACTO ECONOMICO	ESTADO PROCESAL
441/2022	3ro administrativo	Banco INVEX	Secretaría de Desarrollo Urbano; Director General de Control Urbano; Secretario de Finanzas y Tesorero; Director de Ingresos	devolucion del pago de \$125,274.02 con el recibo follado 0103C0004693	en tramite
1132/2022	3ro administrativo	Jose Guadalupe Ambros Valente	Presidente; Secretario de Seguridad Pública; Municipio	\$395,000.00	en tramite
1735/2022	2do administrativo	Victor Manuel Diaz Manjarrez	Director de Recaudacion Inmobiliaria	Amparo vs cobro de credito fiscal por la cantidad de \$24,623,00	en tramite



1219/2020	3ro administrativo	Carlos de la Garza Garza	Ayuntamiento, Secretaría de Finanzas y Tesorería; Dirección de Ingresos; Presidente Municipal.	Amparo vs el cobro del impuesto predial. Cantidad a devolver de \$468.00	en tramite
-----------	--------------------	--------------------------	--	--	------------

LABORAL					
EXPEDIENTE	JUNTA O TRIBUNAL	ACTOR	DEMANDADO	IMPACTO ECONOMICO	ESTADO PROCESAL
P-(1/53/21)	Tribunal de Arbitraje	Araceli Hernandez Esparza	Municipio de Santiago	Indemnizacion constitucional que comprende 3 meses de salario, más prestaciones laborales	En espera de dictado de sentencia


 Lic. David de la Peña Marroquin
 Presidente Municipal


 C. Francisco Javier Armaguer Tamez
 Tesorero Municipal


 Lic. Ana Lucia Espronceda Tamez
 Sindico primero





http://sistec.nl.gob.mx/Transparencia_2015_LyPOE/Acciones/PeriodicoOficial.aspx