



Gobierno
de Santiago

ACUSE

Santiago Nuevo León, 25 de julio 2023
Oficio No. OEA/450/2022
Referencia No. SFTM/1552/2022

RESPONSABLE DEL PERIÓDICO OFICIAL DEL ESTADO DE NUEVO LEÓN

Por medio del presente atentamente solicito a Usted, la debida publicación en el Periódico Oficial del Estado la **SEGUNDA MODIFICACIÓN DEL PRESUPUESTO DE EGRESOS**, correspondientes al ejercicio fiscal 2023, por programas, unidades responsables y objetivas, aprobado por el R. Ayuntamiento de Santiago N.L. en el acta número 45 de la Cuadragésima Cuarta Sesión Ordinaria, de fecha 24 de julio de 2023, se envía a fin de dar cumplimiento a lo dispuesto al Artículos 66 fracción IV y 181 segundo párrafo de la Ley de Gobierno Municipal del Estado de Nuevo León.

Sin otro particular, reitero a usted las seguridades de mi atenta y distinguida consideración.

ATENTAMENTE,


LIC. DAVID DE LA PEÑA MARROQUIN
PRESIDENTE MUNICIPAL




GOBIERNO MUNICIPAL
DE SANTIAGO, N.L.

c.c.p. C. Francisco Javier Almaguer Tamez, Tesorero Municipal
c.c.p. Lic. Héctor G. Chavarri de la Rosa, Secretario del Ayuntamiento
c.c.p. Archivo

* Se anexa CD



Santiago. *vida y orden*



Gobierno de Santiago

SEGUNDA MODIFICACION DEL PRESUPUESTO DE EGRESOS 2023



Gobierno
de Santiago

MUNICIPIO DE SANTIAGO N.L.
SEGUNDA MODIFICACIÓN AL PRESUPUESTO DE
EGRESOS PARA EL EJERCICIO 2023

SFTM/1469 /2023

Santiago Nuevo León a 28 de junio 2023

H. AYUNTAMIENTO

SANTIAGO NUEVO LEÓN

En atención a lo dispuesto por el artículo 33 Fracción III de la Ley de Gobierno Municipal se pone a consideración del Republicano Ayuntamiento la Segunda modificación del Presupuesto de Egresos 2023 en la forma siguiente:

	PRESUPUESTO 2023	PRIMERA MODIFICACIÓN 2023	PRESUPUESTO MODIFICADO	SEGUNDA MODIFICACIÓN 2023	PRESUPUESTO MODIFICADO 2023
RECURSOS PROPIOS	\$ 312,176,470.00		\$ 312,176,470.00		\$ 312,176,470.00
					\$ -
PARTICIPACIONES FEDERALES					\$ -
PARTICIPACIONES RAMO 28	\$ 155,418,420.00		\$ 155,418,420.00		\$ 155,418,420.00
					\$ -
APORTACIONES FEDERALES 2023					\$ -
FORTALECIMIENTO MUNICIPAL	\$ 9,767,380.00	\$ 832,563.43	\$ 10,599,943.43		\$ 10,599,943.43
INFRAESTRUCTURA MUNICIPAL	\$ 36,915,660.04	\$ 5,674,385.00	\$ 42,590,045.04		\$ 42,590,045.04
CONAFOR		\$ 969,061.50	\$ 969,061.50		\$ 969,061.50
TOTAL DE APORTACIONES FEDERALES	\$ 46,683,040.04	\$ 7,476,009.93	\$ 54,159,049.97		\$ 54,159,049.97
					\$ -
PARTICIPACIONES ESTATALES					\$ -
FONDO DE INVERSION Y SEGURIDAD (PROVISIONES ECONOMICAS)	\$ 48,000,000.00	\$ 22,402,027.38	\$ 70,402,027.38		\$ 70,402,027.38
FONDO PARA DEFENSORIAS		\$ 472,389.00	\$ 472,389.00		\$ 472,389.00
FONDO ESTATAL PARA EL IMPULSO DE LAS CULTURAS		\$ 75,000.00	\$ 75,000.00		\$ 75,000.00
ULTRACRECIMIENTO	\$ 10,288,674.00	\$ 1,254,072.00	\$ 11,542,746.00		\$ 11,542,746.00
FONDO PARA DESARROLLO MUNICIPAL	\$ 12,346,130.00	\$ 1,564,364.00	\$ 13,910,494.00		\$ 13,910,494.00
FONDO DE SEGURIDAD MUNICIPAL	\$ 7,328,013.00		\$ 7,328,013.00		\$ 7,328,013.00
3% SOBRE IMPUESTOS DE NOMINA	\$ 6,110,000.00		\$ 6,110,000.00		\$ 6,110,000.00
FONDOS DESCENTRALIZADOS	\$ 13,051,325.00		\$ 13,051,325.00		\$ 13,051,325.00
TOTAL PARTICIPACIONES ESTATALES	\$ 97,124,142.00	\$ 25,767,852.38	\$ 122,891,994.38		\$ 122,891,994.38
					\$ -
ANTICIPO A PROVEEDORES DEL EJERCICIO 2022				\$ 5,478,311.53	\$ 5,478,311.53

Secretaria de Finanzas y Tesorería

Calle Mina 224 Col Santa Rosalía Santiago N. L.



Gobierno
de Santiago

MUNICIPIO DE SANTIAGO N.L.
SEGUNDA MODIFICACIÓN AL PRESUPUESTO DE
EGRESOS PARA EL EJERCICIO 2023

					\$ -
REMANENTES DE BANCOS DEL EJERCICIO 2022					\$ -
RECURSOS FEDERALES				\$ 9,422,384.31	\$ 9,422,384.31
RECURSOS FEDERALES (CONAFOR)				\$ 102,833.46	\$ 102,833.46
RECURSOS ESTATALES				\$ 18,334,171.33	\$ 18,334,171.33
RECURSOS PROPIOS				\$ 5,581,043.59	\$ 5,581,043.59
TOTAL REMANENTE EN BANCOS				\$ 33,440,432.69	\$ 33,440,432.69
TOTAL DE PRESUPUESTO	\$ 611,402,072.04	\$ 33,243,862.31	\$ 644,645,934.35	\$ 38,918,744.22	\$ 683,564,678.57

VER DETALLE PRESUPUESTO MODIFICADO ANEXO 1.

Al pasar de \$ 611,402,072.04 a \$683,564,674.57 tenemos una variación presupuestal del orden del 11.80% aproximadamente, con relación al Presupuesto presentado y aprobado por el Republicano Ayuntamiento con fecha 14 de diciembre de 2022

Hacemos de su conocimiento que la ampliación al presupuesto de egresos deriva de los remanentes de bancos de ejercicios anteriores y de los anticipos a contratistas del ejercicio 2022, los cuales se amortizan presupuestalmente en el ejercicio 2023

Con lo anteriormente expuesto considero adecuado dar por concluida esta exposición, no sin antes solicitar su anuencia para la aprobación de la segunda modificación presupuestal de los Egresos de 2023.

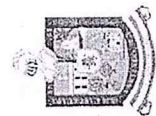
Atentamente

C. Francisco Javier Almaguer Tamez
Secretaria de Finanzas y Tesorero Municipal



Secretaria de Finanzas y Tesorería

Calle Mina 224 Col Santa Rosalía Santiago N. L.



Municipio de Santiago, N.L.

Estado Analítico del Ejercicio del Presupuesto de Egresos

Clasificación por Tipo de Gasto


Segunda Modificación Presupuesto 2023





Gobierno de Santiago

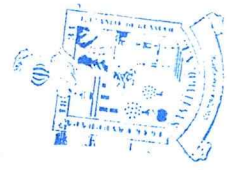
NOR_01_09_002

Concepto	E G R E S O S		
	Aprobado	Ampliaciones/ (Reducciones)	Modificado
	1	2	3 = (1 + 2)
TOTAL GENERAL	611,402,072.00	72,162,606.53	683,564,678.53
01 Gasto Corriente	456,422,392.57	20,763,842.62	477,186,235.19
02 Gasto de Capital	131,709,255.65	51,398,763.91	183,108,019.56
03 Amortización de la deuda y disminución de pasivos	866,869.41	0.00	866,869.41
04 Pensiones y Jubilaciones	22,403,554.37	0.00	22,403,554.37
05 Participaciones	0.00	0.00	0.00
09 No Presupuestales	0.00	0.00	0.00


 Lic. David de la Peña Marroquin
 Presidente Municipal


 C. Francisco Javier Almaguer Tamez
 Tesorero Municipal


 Lic. Ana Lucia Espronceda Tamez
 Síndico Primero



GOBIERNO MUNICIPAL DE SANTIAGO, N.L.

Municipio de Santiago, N.L.


Estado Analítico del Ejercicio del Presupuesto de Egresos
 Clasificación Funcional (Finalidad y Función)
 Segunda Modificación Presupuesto 2023



Gobierno de Santiago

NOR_01_09_002

Concepto	E G R E S O S		
	Aprobado 1	Ampliaciones/ (Reducciones) 2	Modificado 3 = (1 + 2)
TOTAL GENERAL	611,402,072.00	72,162,606.53	683,564,678.53
01 Gobierno	338,499,341.36	30,346,041.88	368,845,383.24
0101 Legislación	9,764,540.65	-845,632.55	8,918,908.10
0102 Justicia	5,005,717.76	28,279.09	5,033,996.85
0103 Coordinación de la política de gobierno	33,295,165.68	1,557,437.05	34,852,602.73
0104 Relaciones exteriores	1,276,727.52	876,650.34	2,153,377.86
0105 Asuntos financieros y hacendarios	80,802,877.44	8,850,260.13	89,653,137.57
0106 Seguridad nacional	0.00	0.00	0.00
0107 Asuntos de orden público y de seguridad interior	115,978,868.87	17,770,631.78	133,749,500.65
0108 Otros servicios generales	92,375,443.44	2,108,416.04	94,483,859.48
02 Desarrollo Social	255,525,196.97	41,563,389.36	297,088,586.33
0201 Protección ambiental	65,422,327.01	1,800,196.72	67,222,523.73
0202 Vivienda y servicios a la comunidad	80,254,083.74	42,332,319.30	122,586,403.04
0203 Salud	2,072,193.57	-943,708.38	1,128,485.19
0204 Recreación, cultura y otras manifestaciones sociales	13,333,434.63	-561,007.25	12,772,427.35
0205 Educación	12,011,456.50	3,831,330.31	15,842,786.81
0206 Protección social	71,103,543.69	-2,162,940.14	68,940,603.55
0207 Otros asuntos sociales	11,328,157.86	-2,732,801.20	8,595,356.66
03 Desarrollo Económico	16,188,460.90	253,175.29	16,441,636.19
0301 Asuntos económicos, comerciales y laborales en general	4,459,148.77	2,028,769.25	6,487,918.02
0302 Agropecuaria, silvicultura, pesca y caza	0.00	0.00	0.00
0303 Combustibles y energía	0.00	0.00	0.00
0304 Minería, manufacturas y construcción	0.00	0.00	0.00
0305 Transporte	0.00	0.00	0.00
0306 Comunicaciones	0.00	0.00	0.00



Municipio de Santiago, N.L.
Estado Analítico del Ejercicio del Presupuesto de Egresos
Clasificación Funcional (Finalidad y Función)
Segunda Modificación Presupuesto 2023

Gobierno de Santiago

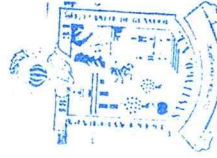
NOR_01_09_002

Concepto	E G R E S O S		
	Aprobado	Ampliaciones/ (Reducciones)	Modificado
	1	2	3 = (1 + 2)
0307 Turismo	11,729,312.13	-1,775,593.96	9,953,718.17
0308 Ciencia, tecnología e innovación	0.00	0.00	0.00
0309 Otras industrias y otros asuntos económicos	0.00	0.00	0.00
04 Otras NO Clasificadas en Funciones Anteriores	1,189,072.77	0.00	1,189,072.77
0401 Transacciones de la deuda pública / costo financiero de la deuda	1,189,072.77	0.00	1,189,072.77
0402 Transferencias, participaciones y aportaciones entre diferentes niveles y ordenes de gobierno	0.00	0.00	0.00
0403 Saneamiento del sistema financiero	0.00	0.00	0.00
0404 Adeudos de ejercicios fiscales anteriores	0.00	0.00	0.00

Lic. David de la Peña Marroquín
 Presidente Municipal

C. Francisco Javier Alvaquero Tamez
 Tesorero Municipal

Lic. Ana Lucia Espronceda Tamez
 Síndico Primero



GOBIERNO MUNICIPAL
 DE SANTIAGO, N.L.



Municipio de Santiago, N.L.
Estado Analítico del Ejercicio del Presupuesto de Egresos
Clasificación Administrativa



Gobierno
de Santiago

Segunda Modificación Presupuesto 2023

NOR_01_09_002

Concepto	E G R E S O S		
	Aprobado	Ampliaciones/ (Reducciones)	Modificado
	1	2	3 = (1 + 2)
TOTAL GENERAL	611,402,072.00	72,162,606.53	683,564,678.53
	0.00	0.00	0.00
4000 Presidencia Municipal	3,126,939.65	6,980.10	3,133,919.75
4010 Ayuntamiento (cabildo)	9,764,540.65	-845,632.55	8,918,908.10
4100 Sra del Ayuntamiento	2,891,606.64	848,412.81	3,740,019.45
4110 Dir Técnica y Administrativa	526,157.96	0.00	526,157.96
4111 Coord de Enlace con la S.R.E.	1,276,727.52	876,650.34	2,153,377.86
4112 COORD JUECES AUXILIARES CON SOC CIVIL	1,249,893.14	-296,542.34	953,350.80
4120 Consejería Jurídica	1,606,252.14	-89,739.72	1,516,512.42
4121 Dir de Asuntos Jurídicos	1,582,031.15	-131,695.96	1,450,335.19
4130 Dir de Comercio, Espectáculos y Alkoholes	2,781,670.58	40,159.57	2,821,830.15
4140 Dir de Protección Civil	12,157,735.36	-412,215.60	11,745,519.76
4150 Dir de Concertación Social	825,186.10	52,173.20	877,359.30
4160 Dir de Reg de la Tenencia de la Tierra	831,275.87	5,900.02	837,175.89
4170 Dir de Justicia Cívica	1,013,512.02	81,549.00	1,095,061.02
4200 Sra de Finanzas y Tesorería Municipal	69,061,235.46	8,903,504.22	77,964,739.68
4210 Dir de Egresos, Cont y Cta Pub	3,278,514.41	-230,268.46	3,048,245.95
4220 Dir de Ingresos	2,350,649.34	-24,225.91	2,326,423.43
4230 Dir de Adquisiciones	3,406,623.24	624,517.95	4,031,141.19
4240 Dir de Recaudación Inmobiliaria	2,705,854.99	-423,267.67	2,282,587.32
4250 Dir de Catastro	1,830,822.89	1,506,148.83	3,336,971.72
4260 Dir de Patrimonio	1,112,765.39	245,945.41	1,358,710.80
4300 Sra de Seguridad Pública y Vialidad	33,811,168.21	20,072,333.31	53,883,501.52
4321 COORDINACION DE POLICIA	4,982,390.53	-379,572.66	4,602,817.87
4310 Dir General de Operaciones	501,974.65	0.00	501,974.65



Municipio de Santiago, N.L.
Estado Analítico del Ejercicio del Presupuesto de Egresos



Gobierno de Santiago

Clasificación Administrativa

Segunda Modificación Presupuesto 2023

NOR_01_09_002

Concepto	E G R E S O S		
	Aprobado	Ampliaciones/ (Reducciones)	Modificado
	1	2	3 = (1 + 2)
4320 Dir de Policía	31,620,621.50	1,557,880.00	33,178,501.50
4330 Dir de Tránsito	7,086,048.32	-308,260.00	6,777,788.32
4340 Dir de C4 y Analisis de la Información	15,832,306.43	-2,791,656.73	13,040,649.70
4350 Dir Administrativa de Seg Pub y Vialidad	8,963,140.83	9,106.97	8,972,247.80
4360 Dir de Prevención al Delito	1,023,483.04	23,016.49	1,046,499.53
4400 Contraloría Municipal	1,428,547.39	121,235.50	1,549,782.89
4410 Dir de Fiscalización y Auditoría	1,810,759.49	-108,484.26	1,702,275.23
4420 Dir de Transparencia y Archivo	1,121,179.10	1,900.00	1,123,079.10
4430 Dir Anticorrupción	854,211.10	-65,000.00	789,211.10
4500 Oficina Ejecutiva del Alcalde	8,318,542.65	1,863,392.36	10,181,935.01
4510 Dir Técnica de Gabinete	574,912.18	-19,612.68	555,299.50
4520 Dir de Comunicación Social	2,308,250.96	-151,225.98	2,157,024.98
4530 Dir de Relaciones Públicas	777,286.33	-15,674.22	761,612.11
4540 Dir de Logística y Agenda	806,930.91	-25,645.06	781,285.85
4600 Sra de Administración	1,987,777.98	2,675,815.22	4,663,593.20
4601 Coord General de Taller Mecánico	15,370,552.02	-1,622,953.58	13,747,598.44
4610 Dir de Recursos Humanos	9,857,185.83	-854,301.62	9,002,884.21
4611 Coord de Seguridad Social	12,728,214.21	-341,723.18	12,386,491.03
4620 Dir de Mantenimiento	11,739,549.27	-987,392.04	10,752,157.23
4621 Coord de Intendencia	4,214,363.20	107,196.84	4,321,560.04
4622 Coord de Vigilancia	2,540,140.76	-12,400.01	2,527,740.75
4630 Dir de Panteones y Servicios Funerarios	8,601,961.28	118,349.04	8,720,310.32
4640 Jubilados	7,394,424.09	0.00	7,394,424.09
4650 Pensionados por Edad	5,578,478.88	0.00	5,578,478.88
4660 Pensionados por Enfermedad	3,489,630.38	0.00	3,489,630.38



Municipio de Santiago, N.L.

Estado Analítico del Ejercicio del Presupuesto de Egresos

Clasificación Administrativa

Segunda Modificación Presupuesto 2023



Gobierno de Santiago

NOR_01_09_002

Concepto	E G R E S O S		
	Aprobado	Ampliaciones/ (Reducciones)	Modificado
	1	2	3 = (1 + 2)
4670 Pensionados por Viudez	5,941,021.02	0.00	5,941,021.02
4680 Sindicato	5,005,717.76	28,279.09	5,033,996.85
4700 Sria de Desarrollo Social	2,972,610.54	4,074,176.11	7,046,786.65
4710 Dir General de Bienestar Social	2,767,766.68	-2,074,531.77	693,234.91
4720 Dir de Educación	6,271,079.28	1,831,685.97	8,102,765.25
4730 Dir de Deportes	7,356,579.34	952,848.27	8,309,427.61
4740 Dir de Salud	2,072,193.57	-943,708.38	1,128,485.19
4750 Dir de Atención a la Mujer	7,325,463.11	-2,383,052.65	4,942,410.46
4760 Dir de Apoyo a la Juventud	4,002,694.75	-349,748.55	3,652,946.20
4800 Sria de Participación Ciudadana	1,451,366.94	834,948.76	2,286,315.70
4830 DIR DE ATENCION Y VINCULACION CIUDADANA	203,151.09	-2,500.00	200,651.09
4810 Dir de Participación Ciudadana	4,187,438.41	20,945.25	4,208,383.66
4820 Dir de Gestoría Social	3,560,462.17	-835,845.87	2,724,616.30
4830 DIR DE ATENCION Y VINCULACION CIUDADANA	9,623.17	0.00	9,623.17
4900 Sria de Obras Públicas	1,262,024.06	314,053.83	1,576,137.89
4910 Dir de Obras Públicas	34,956,331.71	47,260,862.28	82,217,193.99
4911 Coord de Construcción	5,373,237.94	-296,432.46	5,076,805.48
4920 Dir de Normatividad	1,103,305.00	-94,804.19	1,008,500.81
4930 Dir de Estimaciones, Costos y Contratos	307,452.08	0.00	307,452.08
5000 Sria de Servicios Públicos	6,136,649.29	3,693,655.15	9,832,304.44
5010 Dir de Imagen y Mlto Urbano	10,687,259.56	1,246,308.84	11,933,568.40
5020 Dir de Mantenimiento de Vias Publicas y Maquinaria	7,394,655.57	-432,173.25	6,962,482.32
5030 Dir de Alumbrado Público	14,247,297.61	-4,425,847.78	9,821,449.83
5040 Dir de Limpia	38,231,709.66	-3,237,242.54	34,994,467.12
5050 Dir Tecnica de Ser Pub	7,022,873.17	3,258.35	7,026,131.52



Municipio de Santiago, N.L.

Estado Analítico del Ejercicio del Presupuesto de Egresos

Clasificación Administrativa

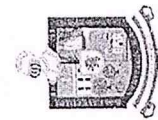
Segunda Modificación Presupuesto 2023



Gobierno de Santiago

NOR 01_09_002

Concepto	E G R E S O S		
	Aprobado	Ampliaciones/ (Reducciones)	Modificado
	1	2	3 = (1 + 2)
5100 Sria de Desarrollo Urbano	1,108,712.09	579,553.72	1,688,265.81
5110 Dir de Control Urbano	1,548,631.56	79,483.24	1,628,114.80
5120 Dir de Planeación e Ingeniería Vial	578,483.36	3,013.28	581,496.64
5130 Dir Jurídica de Desarrollo Urbano	322,112.36	-16,713.78	305,398.58
5150 Dir de Anuncios y Publicidad Exterior	2,721,525.22	-636,174.47	2,085,350.75
5200 Sria de Desarrollo Económico y Cultura	1,029,717.25	1,994,209.35	3,023,926.60
5210 Dir de Fomento a la Inversión	1,125,410.88	-157,434.32	967,976.56
5220 Dir de Desarrollo Rural	1,050,406.26	-157,563.94	892,842.32
5230 Dir de Arte y Cultura	5,976,855.26	-1,513,855.52	4,462,999.74
5240 Dir de Empleo y Desarrollo Empresarial	2,304,020.64	191,994.22	2,496,014.86
5300 Dir General del Sistema Municipal para el Desarrollo Integral de la Familia	13,699,134.19	4,721,403.94	18,420,538.13
5310 Dir de Centros DIF	6,027,344.65	-1,257,614.66	4,769,729.99
5311 COORDINACION CENTROS DIF	50,096.16	0.00	50,096.16
5320 Dir de Bienestar Integral	2,712,883.24	68,076.32	2,780,959.57
5330 Dir Administrativa DIF	1,989,087.13	-164,643.53	1,824,443.60
5340 Dir Municipal de Protección de Niños, Niñas y Adolescentes	1,338,769.15	-17,060.00	1,321,709.15
5350 Dir de Atención e Inclusión a Personas con Discapacidad	4,353,160.31	-3,765,405.17	587,755.14
5360 Dir de Apoyo Social y Voluntariado	1,590,216.79	5,106.85	1,595,323.64
5400 Dir General de Turismo y Eventos	4,802,774.69	125,808.01	4,928,582.70
5410 Dir de Promoción Turística	385,511.22	3,517.23	389,028.45
5420 Dir de Eventos Especiales	6,247,457.70	-1,884,919.20	4,362,538.50
5430 Dir de Planeación y Enlace de Pueblos Mágicos	293,568.52	0.00	293,568.52
5500 Dir General de Protección al Medio Ambiente y Bienestar Animal	1,561,695.21	-102,634.97	1,459,060.24
5510 Dir de Ecología	1,450,506.18	2,891.88	1,453,398.06
5520 Dir de Prevención, Cultura Ambiental y Protección Animal	329,633.94	193,960.01	523,593.95



Municipio de Santiago, N.L.
Estado Analítico del Ejercicio del Presupuesto de Egresos
Clasificación Administrativa
Segunda Modificación Presupuesto 2023



Gobierno de Santiago

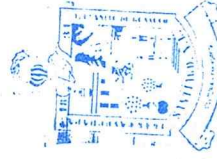
NOR 01_09_002

Concepto	E G R E S O S		
	Aprobado	Ampliaciones/ (Reducciones)	Modificado
	1	2	3 = (1 + 2)
5600 Dir Gral de Protección y At' al Adulto Mayor	4,449,159.37	2,918,867.55	7,368,026.92
5610 Dir de Protección al Adulto Mayor	2,897,194.15	-929,638.19	1,967,555.96
5620 Dir de Atención al Adulto Mayor	9,592,944.18	-3,742,033.26	5,850,910.92
5700 Dir General de Planeación, Gestión Pública e Innovación	764,244.66	8,430,178.72	9,194,423.38
5710 Dir de Informática	16,428,365.48	-6,613,778.39	9,814,587.09
5720 Dir de Calidad y Mejora Regulatoria	402,904.41	0.00	402,904.41
5730 Dir de Planeación	3,015,838.40	-993,001.89	2,022,836.51
5740 Dir de Seguimiento y Evaluación del Desempeño	697,657.89	7,202.08	704,859.97

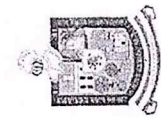
[Firma]
 Lic. David de la Peña Marroquín
 Presidente Municipal

[Firma]
 C. Francisco Javier Almaguer Tamez
 Tesorero Municipal

[Firma]
 Lic. Ana Lucia Espronceda Tamez
 Sindico Primero



Gobierno Municipal
 DE SANTIAGO, N.L.



Municipio de Santiago, N.L.
Estado Analítico del Ejercicio del Presupuesto de Egresos

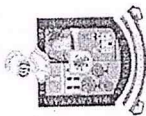
Gobierno de Santiago



Clasificación Administrativa
 Segunda Modificación Presupuesto 2023

NOR_01_09_002

Concepto	E G R E S O S		
	Aprobado	Ampliaciones/ (Reducciones)	Modificado
	1	2	3 = (1 + 2)
TOTAL GENERAL	611,402,072.00	72,162,606.53	683,564,678.53
	0.00	0.00	0.00
4000 Presidencia Municipal	3,126,939.65	6,980.10	3,133,919.75
4010 Ayuntamiento (cabildo)	9,764,540.65	-845,632.55	8,918,908.10
4100 Sria del Ayuntamiento	2,891,606.64	848,412.81	3,740,019.45
4110 Dir Tecnica y Administrativa	526,157.96	0.00	526,157.96
4111 Coord de Enlace con la S.R.E.	1,276,727.52	876,650.34	2,153,377.86
4112 COORD JUECES AUXILIARES CON SOC CIVIL	1,249,893.14	-296,542.34	953,350.80
4120 Consejeria Juridica	1,606,252.14	-89,739.72	1,516,512.42
4121 Dir de Asuntos Juridicos	1,582,031.15	-131,695.96	1,450,335.19
4130 Dir de Comercio, Espectáculos y Alkoholes	2,781,670.58	40,159.57	2,821,830.15
4140 Dir de Protección Civil	12,157,735.36	-412,215.60	11,745,519.76
4150 Dir de Concertación Social	825,186.10	52,173.20	877,359.30
4160 Dir de Reg de la Tenencia de la Tierra	831,275.87	5,900.62	837,175.89
4170 Dir de Justicia Cívica	1,013,512.02	81,549.00	1,095,061.02
4200 Sria de Finanzas y Tesoreria Municipal	69,061,235.46	8,903,504.22	77,964,739.68
4210 Dir de Egresos, Cont y Cta Pub	3,278,514.41	-230,268.46	3,048,245.95
4220 Dir de Ingresos	2,350,649.34	-24,225.91	2,326,423.43
4230 Dir de Adquisiciones	3,406,623.24	624,517.95	4,031,141.19
4240 Dir de Recaudación Inmobiliaria	2,705,854.99	-423,267.67	2,282,587.32
4250 Dir de Catastro	1,830,822.89	1,506,148.83	3,336,971.72
4260 Dir de Patrimonio	1,112,765.39	245,945.41	1,358,710.80
4300 Sria de Seguridad Pública y Vialidad	33,811,168.21	20,072,333.31	53,883,501.52
4321 COORDINACION DE POLICIA	4,982,390.53	-379,572.66	4,602,817.87
4310 Dir General de Operaciones	501,974.65	0.00	501,974.65



Municipio de Santiago, N.L.
Estado Analítico del Ejercicio del Presupuesto de Egresos



Gobierno de Santiago

Clasificación Administrativa

Segunda Modificación Presupuesto 2023

NOR_01_09_002

Concepto	E G R E S O S		
	Aprobado	Ampliaciones/ (Reducciones)	Modificado
	1	2	3 = (1 + 2)
4320 Dir de Policía	31,620,621.50	1,557,880.00	33,178,501.50
4330 Dir de Tránsito	7,086,048.32	-308,260.00	6,777,788.32
4340 Dir de C4 y Analisis de la Información	15,832,306.43	-2,791,656.73	13,040,649.70
4350 Dir Administrativa de Seg Pub y Vialidad	8,963,140.83	9,106.97	8,972,247.80
4360 Dir de Prevención al Delito	1,023,483.04	23,016.49	1,046,499.53
4400 Contraloría Municipal	1,428,547.39	121,235.50	1,549,782.89
4410 Dir de Fiscalización y Auditoría	1,810,759.49	-108,484.26	1,702,275.23
4420 Dir de Transparencia y Archivo	1,121,179.10	1,900.00	1,123,079.10
4430 Dir Anticorrupción	854,211.10	-65,000.00	789,211.10
4500 Oficina Ejecutiva del Alcalde	8,318,542.65	1,863,392.36	10,181,935.01
4510 Dir Técnica de Gabinete	574,912.18	-19,612.68	555,299.50
4520 Dir de Comunicación Social	2,308,250.96	-151,225.98	2,157,024.98
4530 Dir de Relaciones Públicas	777,286.33	-15,674.22	761,612.11
4540 Dir de Logística y Agenda	806,930.91	-25,645.06	781,285.85
4600 Sria de Administración	1,987,777.98	2,675,815.22	4,663,593.20
4601 Coord General de Taller Mecánico	15,370,552.02	-1,622,353.58	13,747,598.44
4610 Dir de Recursos Humanos	9,857,185.83	-854,301.62	9,002,884.21
4611 Coord de Seguridad Social	12,728,214.21	-341,723.18	12,386,491.03
4620 Dir de Mantenimiento	11,739,549.27	-987,392.04	10,752,157.23
4621 Coord de Intendencia	4,214,363.20	107,196.84	4,321,560.04
4622 Coord de Vigilancia	2,540,140.76	-12,400.01	2,527,740.75
4630 Dir de Panteones y Servicios Funerarios	8,601,961.28	118,349.04	8,720,310.32
4640 Jubilados	7,394,424.09	0.00	7,394,424.09
4650 Pensionados por Edad	5,578,478.88	0.00	5,578,478.88
4660 Pensionados por Enfermedad	3,489,630.38	0.00	3,489,630.38



Municipio de Santiago, N.L.

Estado Analítico del Ejercicio del Presupuesto de Egresos

Clasificación Administrativa

Segunda Modificación Presupuesto 2023



Gobierno de Santiago

NOR_01_09_002

Concepto	E G R E S O S		
	Aprobado	Ampliaciones/ (Reducciones)	Modificado
	1	2	3 = (1 + 2)
4670 Pensionados por Viudez	5,941,021.02	0.00	5,941,021.02
4680 Sindicato	5,005,717.76	28,279.09	5,033,996.85
4700 Sria de Desarrollo Social	2,972,610.54	4,074,176.11	7,046,786.65
4710 Dir General de Bienestar Social	2,767,766.68	-2,074,531.77	693,234.91
4720 Dir de Educación	6,271,079.28	1,831,685.97	8,102,765.25
4730 Dir de Deportes	7,356,579.34	952,848.27	8,309,427.61
4740 Dir de Salud	2,072,193.57	-943,708.38	1,128,485.19
4750 Dir de Atención a la Mujer	7,325,463.11	-2,383,052.65	4,942,410.46
4760 Dir de Apoyo a la Juventud	4,002,694.75	-349,748.55	3,652,946.20
4800 Sria de Participación Ciudadana	1,451,366.94	834,948.76	2,286,315.70
4830 DIR DE ATENCION Y VINCULACION CIUDADANA	203,151.09	-2,500.00	200,651.09
4810 Dir de Participación Ciudadana	4,187,438.41	20,945.25	4,208,383.66
4820 Dir de Gestoría Social	3,550,462.17	-835,845.87	2,724,616.30
4830 DIR DE ATENCION Y VINCULACION CIUDADANA	9,623.17	0.00	9,623.17
4900 Sria de Obras Públicas	1,292,084.06	314,053.83	1,576,137.89
4910 Dir de Obras Públicas	34,956,331.71	47,260,862.33	82,217,193.99
4911 Coord de Construcción	5,373,237.94	-296,432.46	5,076,805.48
4920 Dir de Normatividad	1,103,305.00	-94,804.19	1,008,500.81
4930 Dir de Estimaciones, Costos y Contratos	307,452.08	0.00	307,452.08
5000 Sria de Servicios Públicos	6,138,649.29	3,693,655.15	9,832,304.44
5010 Dir de Imagen y Mitto Urbano	10,687,259.56	1,246,308.84	11,933,568.40
5020 Dir de Mantenimiento de Vias Publicas y Maquinaria	7,394,655.57	-432,173.25	6,962,482.32
5030 Dir de Alumbrado Público	14,247,297.61	-4,425,847.78	9,821,449.83
5040 Dir de Limpia	38,231,709.66	-3,237,242.54	34,994,467.12
5050 Dir Tecnica de Ser Pub	7,022,873.17	3,258.35	7,026,131.52



Municipio de Santiago, N.L.
Estado Analítico del Ejercicio del Presupuesto de Egresos

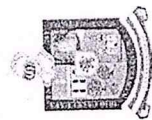
Gobierno
de Santiago

Clasificación Administrativa

Segunda Modificación Presupuesto 2023

NOR 01 09 002

Concepto	E G R E S O S		
	Aprobado	Ampliaciones/ (Reducciones)	Modificado
	1	2	3 = (1 + 2)
5100 Sria de Desarrollo Urbano	1,108,712.09	579,553.72	1,688,265.81
5110 Dir de Control Urbano	1,548,631.56	79,483.24	1,628,114.80
5120 Dir de Planeación e Ingeniería Vial	578,483.36	3,013.28	581,496.64
5130 Dir Jurídica de Desarrollo Urbano	322,112.36	-16,713.78	305,398.58
5150 Dir de Anuncios y Publicidad Exterior	2,721,525.22	-636,174.47	2,085,350.75
5200 Sria de Desarrollo Económico y Cultura	1,029,717.25	1,994,209.35	3,023,926.60
5210 Dir de Fomento a la Inversión	1,125,410.88	-157,434.32	967,976.56
5220 Dir de Desarrollo Rural	1,050,406.26	-157,563.94	892,842.32
5230 Dir de Arte y Cultura	5,976,855.26	-1,513,855.52	4,462,999.74
5240 Dir de Empleo y Desarrollo Empresarial	2,304,020.64	191,994.22	2,496,014.86
5300 Dir General del Sistema Municipal para el Desarrollo Integral de la Familia	13,699,134.19	4,721,403.94	18,420,538.13
5310 Dir de Centros DIF	6,027,344.65	-1,257,614.66	4,769,729.99
5311 COORDINACION CENTROS DIF	50,096.16	0.00	50,096.16
5320 Dir de Bienestar Integral	2,712,883.24	68,076.33	2,780,959.57
5330 Dir Administrativa DIF	1,989,087.13	-164,640.53	1,824,446.60
5340 Dir Municipal de Protección de Niños, Niñas y Adolescentes.	1,338,769.15	-17,060.00	1,321,709.15
5350 Dir de Atención e Inclusión a Personas con Discapacidad	4,353,160.31	-3,765,405.17	587,755.14
5360 Dir de Apoyo Social y Voluntariado	1,590,216.79	5,106.85	1,595,323.64
5400 Dir General de Turismo y Eventos	4,802,774.69	125,808.01	4,928,582.70
5410 Dir de Promoción Turística	385,511.22	3,517.23	389,028.45
5420 Dir de Eventos Especiales	6,247,457.70	-1,884,919.20	4,362,538.50
5430 Dir de Planeación y Enlace de Pueblos Mágicos	293,568.52	0.00	293,568.52
5500 Dir General de Protección al Medio Ambiente y Bienestar Animal	1,561,695.21	-102,634.97	1,459,060.24
5510 Dir de Ecología	1,450,506.18	2,891.88	1,453,398.06
5520 Dir de Prevención, Cultura Ambiental y Protección Animal	329,633.94	193,960.01	523,593.95



Municipio de Santiago, N.L.

Estado Analítico del Ejercicio del Presupuesto de Egresos

Clasificación Administrativa

Segunda Modificación Presupuesto 2023

Gobierno de Santiago



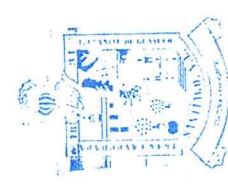
NOR 01 09 002

Concepto	E G R E S O S		
	Aprobado	Ampliaciones/ (Reducciones)	Modificado
	1	2	3 = (1 + 2)
5600 Dir Gral de Protección y Al' al Adulto Mayor	4,449,159.37	2,918,867.55	7,368,026.92
5610 Dir de Protección al Adulto Mayor	2,897,194.15	-929,638.19	1,967,555.96
5620 Dir de Atención al Adulto Mayor	9,592,944.18	-3,742,033.26	5,850,910.92
5700 Dir General de Planeación, Gestión Pública e Innovación	764,244.66	8,430,178.72	9,194,423.38
5710 Dir de Informática	16,428,365.48	-6,613,778.39	9,814,587.09
5720 Dir de Calidad y Mejora Regulatoria	402,904.41	0.00	402,904.41
5730 Dir de Planeación	3,015,838.40	-993,001.89	2,022,836.51
5740 Dir de Seguimiento y Evaluación del Desempeño	697,657.89	7,202.08	704,859.97

Lic. David de la Peña Marroquín
Presidente Municipal

C. Francisco Javier Almaguer Tamez
Tesorero Municipal

Lic. Ana Lucía Espronceda Tamez
Síndico Primero



GOBIERNO MUNICIPAL DE SANTIAGO, N.L.




Municipio de Santiago, N.L.
Estado Analítico del Ejercicio del Presupuesto de Egresos
Clasificación por Objeto del Gasto
Segunda Modificación Presupuesto 2023



Gobierno
de Santiago

NOR_01_09_002

Concepto	E G R E S O S		
	Aprobado	Ampliaciones/ (Reducciones)	Modificado
	1	2	3 = (1 + 2)
TOTAL GENERAL	611,402,072.00	72,162,606.53	683,564,678.53
1000 Servicios Personales	223,685,357.09	21,498,329.85	245,183,686.94
1100 Remuneraciones al Personal de Caracter Permanente	84,317,334.16	19,451,540.45	103,768,874.61
1200 Remuneraciones al Personal de Caracter Transitorio	5,292,256.78	1,283,250.66	6,575,507.44
1300 Remuneraciones Adicionales y Especiales	34,071,448.34	-480,247.50	33,591,200.84
1400 Seguridad Social	1,041,109.77	152,351.06	1,193,460.83
1500 Otras Prestaciones Sociales y Economicas	97,882,166.68	1,309,334.86	99,191,501.54
1600 Provisiones	0.00	0.00	0.00
1700 Pago de Estímulos a Servidores Públicos	1,081,041.36	-217,899.68	863,141.68
2000 Materiales y Suministros	95,279,855.67	-19,023,074.33	76,256,781.34
2100 Materiales de Administración, Emisión de Documentos y Artículos Oficiales	5,161,954.32	1,443,746.56	6,605,700.88
2200 Alimentos y Utensilios	12,754,418.45	-3,882,071.47	8,872,346.98
2300 Materias Primas y Materiales de Producción y Comercialización	3,600,000.00	-167,384.80	3,432,615.20
2400 Materiales y Artículos de Construcción y de Reparación	15,216,072.41	-2,448,260.30	12,767,812.11
2500 Productos Químicos, Farmacéuticos y de Laboratorio	284,882.19	53,216.96	338,079.15
2600 Combustibles, Lubricantes y Aditivos	29,428,182.56	-15,164,404.27	14,263,778.69
2700 Vestuario, Blancos, Fibras de Protección y Artículos Deportivos	9,884,966.09	1,715,753.56	11,600,720.25
2800 Materiales y Suministros para Seguridad	3,143,200.97	-339,524.40	2,803,676.57
2900 Herramientas, Refacciones y Accesorios Menores	15,806,197.68	-234,146.17	15,572,051.51
3000 Servicios Generales	112,893,389.53	17,274,403.39	130,167,792.92
3100 Servicios Básicos	23,588,157.53	-4,570,124.49	19,018,033.04
3200 Servicios de Arrendamiento	10,967,353.76	3,641,792.46	14,609,146.22
3300 Servicios Profesionales, Científicos, Técnicos y Otros Servicios	15,366,497.82	5,600,824.22	20,967,322.04
3400 Servicios Financieros, Bancarios y Comerciales	4,150,391.16	849,450.75	4,999,841.91
3500 Servicios de Instalación, Reparación, Mantenimiento y Conservación	29,362,685.57	2,667,222.88	32,029,908.45
3600 Servicios de Comunicación Social y Publicidad	3,235,587.00	4,234,262.82	7,469,849.82
3700 Servicios de Traslado y Viáticos	688,592.80	-266,285.07	422,307.73
3800 Servicios Oficiales	17,116,866.89	6,919,470.41	24,036,337.30
3900 Otros Servicios Generales	8,417,257.00	-1,802,210.59	6,615,046.41
4000 Transferencias, Asignaciones, Subsidios y Otras Ayudas	46,645,141.29	-1,872,222.28	44,772,919.01



Municipio de Santiago, N.L.

Estado Analítico del Ejercicio del Presupuesto de Egresos

Clasificación por Objeto del Gasto

Segunda Modificación Presupuesto 2023



Gobierno de Santiago

NOR_01_09_002

Concepto	E G R E S O S		
	Aprobado	Ampliaciones/ (Reducciones)	Modificado
	1	2	3 = (1 + 2)
4100 Transferencias Internas y Asignaciones al Sector Público	0,00	0,00	0,00
4200 Transferencias al Resto del Sector Público	0,00	0,00	0,00
4300 Subsidios y Subvenciones	0,00	0,00	0,00
4400 Ayudas Sociales	24,241,586.92	-1,872,222.28	22,369,364.64
4500 Pensiones y Jubilaciones	22,403,554.37	0,00	22,403,554.37
4600 Inversiones en Fideicomisos, Mandatos y Otros Análogos Fideicomiso de Desastres Naturales (Informati	0,00	0,00	0,00
4700 Transferencias a la Seguridad Social	0,00	0,00	0,00
4800 Donativos	0,00	0,00	0,00
4900 Transferencias al Exterior	0,00	0,00	0,00
5000 Bienes Muebles, Inmuebles e Intangibles	46,526,978.00	14,053,719.36	60,580,697.36
5100 Mobiliario y Equipo de Administración	10,944,000.00	-95,807.98	10,848,192.02
5200 Mobiliario y Equipo Educativo y Recreativo	235,500.00	-82,722.96	152,777.04
5300 Equipo e Instrumental Médico y de Laboratorio	600,000.00	-388,591.93	211,408.07
5400 Vehículos y Equipo de Transporte	22,310,000.00	13,763,906.43	36,073,906.43
5500 Equipo de Defensa y Seguridad	2,275,000.00	0,00	2,275,000.00
5600 Maquinaria, Otros Equipos y Herramientas	1,640,000.00	3,518,015.83	5,158,015.83
5700 Activos Biotécnicos	0,00	0,00	0,00
5800 Bienes Inmuebles	0,00	0,00	0,00
5900 Activos Intangibles	8,522,478.00	-2,661,080.03	5,861,397.97
6000 Inversión Pública	11,288,674.00	43,578,097.22	54,866,771.22
6100 Obra Pública en Bienes de Dominio Público	11,288,674.00	40,654,571.23	51,943,245.23
6200 Obra Pública en Bienes Propios	0,00	2,923,525.99	2,923,525.99
6300 Proyectos Productivos y Acciones de Fomento	0,00	0,00	0,00
7000 Inversiones Financieras y Otras Provisiones	73,893,603.65	-3,346,646.68	70,546,956.97
7100 Inversiones para el Fomento de Actividades Productivas	0,00	0,00	0,00
7200 Acciones y Participaciones de Capital	0,00	0,00	0,00
7300 Compra de Títulos y Valores	0,00	0,00	0,00
7400 Concesión de Préstamos	0,00	0,00	0,00
7500 Inversiones en Fideicomisos, Mandatos y Otros Análogos	0,00	0,00	0,00

Municipio de Santiago, N.L.
Estado Analítico del Ejercicio del Presupuesto de Egresos
Clasificación por Objeto del Gasto
Segunda Modificación Presupuesto 2023

Gobierno
de Santiago

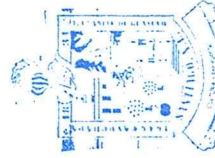


NOR_01_09_002

Concepto	E G R E S O S		
	Aprobado	Ampliaciones/ (Reducciones)	Modificado
	1	2	3 = (1 + 2)
7600 Otras Inversiones Financieras	0.00	0.00	0.00
7900 Provisiones para Contingencias y Otras Erogaciones Especiales	73,893,603.65	-3,346,646.68	70,546,956.97
8000 Participaciones y Aportaciones	0.00	0.00	0.00
8100 Participaciones	0.00	0.00	0.00
8300 Aportaciones	0.00	0.00	0.00
8500 Convenios	0.00	0.00	0.00
9000 Deuda Pública	1,189,072.77	0.00	1,189,072.77
9100 Amortización de la Deuda Pública	866,869.41	0.00	866,869.41
9200 Intereses de la Deuda Pública	322,203.36	0.00	322,203.36
9300 Comisiones de la Deuda Pública	0.00	0.00	0.00
9400 Gastos de la Deuda Pública	0.00	0.00	0.00
9500 Costo por Coberturas	0.00	0.00	0.00
9600 Apoyos Financieros	0.00	0.00	0.00
9900 Adeudos de Ejercicios Fiscales Anteriores (ADEFAS)	0.00	0.00	0.00

[Firma]
 Lic. David de la Peña Márroquin
 Presidente Municipal

[Firma]
 Lic. Ana Lucia Espronceda Tamez
 Sindico Primero



GOBIERNO MUNICIPAL
DE SANTIAGO, N.L.