




Informe sobre Estudios Actuariales - LDF  
**MUNICIPIO DE SANTIAGO, N.L.**  
**SEGUNDO INFORME DE GESTION TRIMESTRAL 2024**  
 Informe sobre Estudios Actuariales - LDF


Formato B)

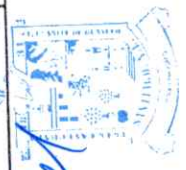
	Pensiones y jubilaciones	Salud	Riesgos de trabajo	Invalidez y vida	Otras prestaciones sociales	Otras prestaciones sociales
<b>Tipo de Sistema</b>	PRESTACION LABORAL		PRESTACION LABORAL	PRESTACION LABORAL	PRESTACION LABORAL	PRESTACION LABORAL
Prestación laboral o Fondo general para trabajadores del estado o municipio						
Beneficio definido, Contribución definida o Mixto	NA		NA	NA	BENEFICIO DEFINIDO	BENEFICIO DEFINIDO
<b>Población afiliada</b>						
Activos	632		632	632	632	632
Edad máxima	60		60	60	60	60
Edad mínima	21		21	21	21	21
Edad promedio	40.9		40.9	40.9	40.9	40.9
Pensionados y Jubilados	115		115	115	115	115
Edad máxima						
Edad mínima	71		71	71	71	71
Edad promedio						
Beneficiarios						
Promedio de años de servicio (trabajadores activos)	12		12	12	12	12
Aportación individual al plan de pensión como % del salario						
Aportación del ente público al plan de pensión como % del salario						
Crecimiento esperado de los pensionados y jubilados (como %)						
Crecimiento esperado de los activos (como %)	58		58	58	58	58
Edad de Jubilación o Pensión	77.5		77.5	77.5	77.5	77.5
Esperanza de vida						
<b>Ingresos del Fondo</b>						
Ingresos Anuales al Fondo de Pensiones	0		0	0	0	0
<b>Nómina anual</b>						

Activos	80,119,563	80,119,563	80,119,563	80,119,563	80,119,563	80,119,563
Pensionados y Jubilados	9,545,774	9,545,774	9,545,774	9,545,774	9,545,774	9,545,774
Beneficiarios de Pensionados y Jubilados	0	0	0	0	0	0
<b>Monto mensual por pensión</b>						
Máximo						
Mínimo						
Promedio	0	0	0	0	0	0
<b>Monto de la reserva</b>	0	0	0	0	0	0
<b>Valor presente de las obligaciones</b>						
Pensiones y Jubilaciones en curso de pago						
Generación actual						237,830,687
Generaciones futuras						365,947,184
<b>Valor presente de las contribuciones asociadas a los sueldos futuros de cotización X%</b>						
Generación actual						
Generaciones futuras						
<b>Valor presente de aportaciones futuras</b>						
Generación actual						
Generaciones futuras						
Otros Ingresos						
<b>Déficit/superávit actuarial</b>						
Generación actual						-237,830,687
Generaciones futuras						-365,947,184
<b>Periodo de suficiencia</b>						
Año de descapitalización	2016	2016	2016	2016	2016	2016
Tasa de rendimiento	7.40%	7.40%	7.40%	7.40%	7.40%	7.40%
<b>Estudio actuarial</b>						
Año de elaboración del estudio actuarial	2015	2015	2015	2015	2015	2015
Empresa que elaboró el estudio actuarial	COLEGIO NACIONAL DE ACTUARIOS REGISTRO NO. 092-6657815	COLEGIO NACIONAL DE ACTUARIOS REGISTRO NO. 092-6657815	COLEGIO NACIONAL DE ACTUARIOS REGISTRO NO. 092-6657815	COLEGIO NACIONAL DE ACTUARIOS REGISTRO NO. 092-6657815	COLEGIO NACIONAL DE ACTUARIOS REGISTRO NO. 092-6657815	COLEGIO NACIONAL DE ACTUARIOS REGISTRO NO. 092-6657815

  
 PRESIDENTE MUNICIPAL  
 LIC. DAVID DE LA PEÑA MARROQUÍN

  
 TESORERO MUNICIPAL  
 C. FRANCISCO JAVIER AMAGUER TAMEZ

  
 SINDICO PRIMERO  
 LIC. ANA LUCIA ESPRONCEDA TAMEZ



GOBIERNO MUNICIPAL DE SANTIAGO, N.L.