



Gobierno de Santiago

Santiago, Nuevo León, a 30 de julio de 2024
Oficio No. OEA/368/2024
Referencia No. SFTM-2508/2024

H. CONGRESO DEL ESTADO MONTERREY, NUEVO LEÓN.

En cumplimiento a lo dispuesto Artículo 33 fracción III inciso e, de la Ley Gobierno Municipal del Estado de Nuevo León, me permito remitir **LOS DOCUMENTOS Y ESTADOS FINANCIEROS, DE INGRESOS Y EGRESOS, CORRESPONDIENTES AL PERIODO COMPRENDIDO DEL 1º. DE ENERO AL 30 DE JUNIO DEL AÑO 2024**, aprobados por unanimidad de votos por el Ayuntamiento en el acta número 71 de la Sexagésima novena sesión ordinaria, de fecha 29 de julio del 2024.

Sin otro particular, reitero a usted las seguridades de mi atenta y distinguida consideración.

ATENTAMENTE,

LIC. DAVID DE LA PEÑA MARROQUÍN
PRESIDENTE MUNICIPAL



GOBIERNO MUNICIPAL
DE SANTIAGO, N.L.

FRANCISCO JAVIER ALMAGUER TAMEZ
SECRETARIO DE FINANZAS Y TESORERO
MUNICIPAL

c.c.p. C. Francisco Javier Almaguer Tamez, Tesorero Municipal
c.c.p. Lic. Héctor G. Chavarri de la Rosa, Secretario del Ayuntamiento
c.c.p. Archivo
*Se anexa CD
*Se anexan Informes Trimestrales del Ramo 33 2024

2do A. 67/2024 - Awe
10:45
RECORRIDO
31 JUL 2024
DEPARTAMENTO
OFICIALIA DE PARTES
MONTERREY, N.L.

Anexo Acta de cabildo certificada y C.D.



Santiago. vida y orden



Gobierno
de Santiago

INFORME DE AVANCE FÍSICO - FINANCIERO (PESOS)
PERIODO DEL 01 DE ENERO AL 30 DE JUNIO DEL 2024


INFORME TRIMESTRAL 2024

Ramo General 33

Fondo: Fondo de Aportaciones para la Infraestructura Social Municipal 2024

Estado de: Nuevo León

MUNICIPIO: SANTIAGO



N° del Proyecto	Denominación del proyecto	Ubicación: Municipio y Localidad	Instancia ejecutora o Unidad responsable	Avance físico		Avance financiero (Pesos)				
				Programada total	Avance alcanzado	Monto Anual	Ministrado	Comprometido	Ejercido	Pagado
MS-OP-R33-016-024-IR	CONSTRUCCION DE VIALIDAD DE CARPETA ASFALTICA DE 5 CM DE ESPESOR E INTRODUCCION DE AGUA	SANTIAGO, N.L.	SECRETARIA DE OBRAS PUBLICAS	100%	30%	\$ 2,830,105.36	\$ 1,707,787.84	\$ 2,830,105.36	\$ 849,031.61	\$ 849,031.61
MS-OP-R33-025-024-IR	CONSTRUCCION DE VIALIDAD DE CONCRETO HIDRAULICO EN CALLE VISTA HERMOSA 2 COMUNIDAD LA CIENEGUILLA.	SANTIAGO, N.L.	SECRETARIA DE OBRAS PUBLICAS	100%	30%	\$ 2,800,510.75	\$ 1,689,929.39	\$ 2,800,510.75	\$ 840,153.21	\$ 840,153.21
MS-OP-R33-026-024-IR	CONSTRUCCION DE VIALIDAD DE CONCRETO HIDRAULICO E INTRODUCCION DE DRENAJE EN SAN MARTIN TAMEZ ENTRE 1ERO DE MAYO.	SANTIAGO, N.L.	SECRETARIA DE OBRAS PUBLICAS	100%	30%	\$ 1,990,307.34	\$ 1,201,023.37	\$ 1,990,307.34	\$ 597,091.19	\$ 597,091.19
MS-OP-R33-030-024-IR	CONSTRUCCION DE VIALIDAD DE CONCRETO HIDRAULICO EN CALLE RENÉ ALVAREZ, COL SAN PEDRO.	SANTIAGO, N.L.	SECRETARIA DE OBRAS PUBLICAS	100%	30%	\$ 981,021.97	\$ 591,984.11	\$ 981,021.97	\$ 294,306.58	\$ 294,306.58
MS-OP-R33-039-024-IR	PAVIMENTACION Y DRENAJE CALLE ANTONIO VILLALON EN COL. ARTURO MARROQUIN, COMUNIDAD RODRIGUEZ.	SANTIAGO, N.L.	SECRETARIA DE OBRAS PUBLICAS	100%	30%	\$ 2,981,245.87	\$ 1,798,991.49	\$ 2,981,245.87	\$ 894,373.75	\$ 894,373.75
						\$ 11,583,191.29	\$ 6,989,716.20	\$ 11,583,191.29	\$ 3,474,956.34	\$ 3,474,956.34



SECRETARIA DE FINANZAS
Y TESORERIA MUNICIPAL
SANTIAGO, N.L.

C. FRANCISCO JAVIER ALMAGUER TAMEZ
TESORERO MUNICIPAL.

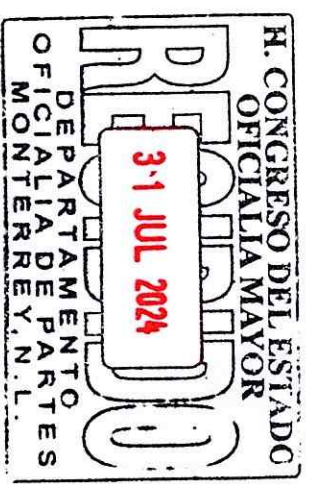


Gobierno de Santiago

INFORME DE AVANCE FÍSICO - FINANCIERO (PESOS)
 PERIODO DEL 01 DE ENERO AL 30 DE JUNIO DEL 2024

INFORME TRIMESTRAL 2024

Ramo General 33
 Fondo: Fondo de Aportaciones para el Fortalecimiento Municipal 2024
 Estado de: Nuevo León
MUNICIPIO: SANTIAGO



Nº del Proyecto	Denominación del proyecto	Ubicación: Municipio y Localidad	Instancia ejecutora o Unidad responsable	Avance físico		Número de beneficiarios	Monto Anual	Ministrado	Avance financiero (Pesos)		
				Meta Programada total	Avance alcanzado				Comprometido	Ejercido	Pagado
1	PAGO DE SUELDOS	SANTIAGO, N.L.	SRIA DE FINANZAS Y TESORERIA MUNICIPAL.			46,784 habitantes	\$ 23,315,712.77	\$ 11,657,856.39	\$ 11,657,856.39	\$ 22,575,093.79	\$ 12,663,961.00
2	ALUMBRADO PÚBLICO	SANTIAGO, N.L.	SRIA DE FINANZAS Y TESORERIA MUNICIPAL.			46,784 habitantes	\$ 12,000,000.00	\$ 6,000,000.00	\$ 6,000,000.00	\$ 5,293,555.00	\$ 5,293,555.00
3	APLICACIONES DE EVALUACIONES PERSONAL EN ACTIVO (PERMANENCIAS, ASCENSOS Y PROMOCIONES)	SANTIAGO, N.L.	SRIA DE SEGURIDAD PÚBLICA Y VIALIDAD MUNICIPAL			46,784 habitantes	\$ 1,618,864.10	\$ 809,432.05	\$ -	\$ -	\$ -
4	PRUEBAS PARA LICENCIAS OFICIAL COLECTIVA (PSICOLÓGICA, MÉDICA Y TOXICOLÓGICA)	SANTIAGO, N.L.	SRIA DE SEGURIDAD PÚBLICA Y VIALIDAD MUNICIPAL			46,784 habitantes	\$ 1,618,864.10	\$ 809,432.05	\$ -	\$ -	\$ -
5	LICENCIAS PARA CÁMARAS IP	SANTIAGO, N.L.	SRIA DE SEGURIDAD PÚBLICA Y VIALIDAD MUNICIPAL			46,784 habitantes	\$ 2,946,400.00	\$ 1,473,200.00	\$ -	\$ -	\$ -
6	CÁMARAS IP	SANTIAGO, N.L.	SRIA DE SEGURIDAD PÚBLICA Y VIALIDAD MUNICIPAL			46,784 habitantes	\$ 2,644,800.00	\$ 1,322,400.00	\$ -	\$ -	\$ -
							\$ 44,144,640.97	\$ 22,072,320.49	\$ 11,657,856.39	\$ 27,868,648.79	\$ 17,957,516.00

SECRETARÍA DE FINANZAS Y TESORERÍA MUNICIPAL
 SANTIAGO, N.L.



C. FRANCISCO JAVIER ALMAGUER TAMEZ
 TESORERO MUNICIPAL.



Gobierno
de Santiago

ACUSE

Santiago, Nuevo León, a 30 de julio de 2024
Oficio No. OEA/369/2024
Referencia No. SFTM-2509/2024

RESPONSABLE DEL PERIÓDICO OFICIAL DEL ESTADO DE NUEVO LEÓN.

Por medio del presente atentamente solicito a Usted, la debida publicación en el Periódico Oficial del Estado, **LOS DOCUMENTOS Y ESTADOS FINANCIEROS CORRESPONDIENTES AL PERIODO COMPRENDIDO DEL 1° DE ENERO AL 30 DE JUNIO DE 2024**, aprobados por unanimidad de votos por el Ayuntamiento de Santiago N.L. en el acta número 71 de la Sexagésima novena sesión ordinaria, de fecha 29 de julio del 2024, se envía a fin de dar cumplimiento a lo dispuesto al Artículos 66 fracción IV y 181 segundo párrafo de la Ley de Gobierno Municipal del Estado de Nuevo León.

Sin otro particular, reitero a usted las seguridades de mi atenta y distinguida consideración.

ATENTAMENTE,

LIC. DAVID DE LA PEÑA MARROQUIN
PRESIDENTE MUNICIPAL



c.c.p C. Francisco Javier Almaguer Tamez, Tesorero Municipal
c.c.p Lic. Héctor G. Chavarrí de la Rosa, Secretario del Ayuntamiento
c.c.p Archivo
*Se anexa CD
*Se anexan Informes Trimestrales del Ramo 33 2024



11:33.



Santiago. *vida y orden*



Gobierno de Santiago

ACUSE

Santiago, Nuevo León, a 30 de julio de 2024
Oficio No. OEA/367/2024
Referencia No. SFTM-2507/2024

H. AUDITORIA SUPERIOR DEL ESTADO DE NUEVO LEÓN MONTERREY, NUEVO LEÓN.

En cumplimiento a lo dispuesto Artículo 33 fracción III inciso e, de la Ley Gobierno Municipal del Estado de Nuevo León, me permito **REMITIR LOS DOCUMENTOS Y ESTADOS FINANCIEROS, DE INGRESOS Y EGRESOS, CORRESPONDIENTES AL PERIODO COMPRENDIDO DEL 1º. DE ENERO AL 30 DE JUNIO DEL AÑO 2024**, aprobados por unanimidad de votos por el Ayuntamiento en el acta número 71 de la Sexagésima novena sesión ordinaria, de fecha 29 de julio del 2024.

Sin otro particular, reitero a usted las seguridades de mi atenta y distinguida consideración.

ATENTAMENTE,

LIC. DAVID DE LA PEÑA MARROQUÍN
PRESIDENTE MUNICIPAL

C. FRANCISCO JAVIER ALMAGUER TAMEZ
SECRETARIO DE FINANZAS Y TESORERO MUNICIPAL

GOBIERNO MUNICIPAL
DE SANTIAGO, N.L.



Anexos: Hora: 11:55 Fecha: 31/07/24

() Certificados _____ hojas
() Simples _____ hojas
() Formatos _____
() CD's Simple () Cajas
() USB _____ () Carpetas
Otros: 2 legajos


C.c.p. C. Francisco Javier Almaguer Tamez, Tesorero Municipal
c.c.p Lic. Héctor G. Chavarri de la Rosa, Secretario del Ayuntamiento
c.c.p Archivo
*Se anexa CD
*Se anexan Informes Trimestrales del Ramo 33 2024

Santiago. vida y orden

RECIBIDO

Por Paola Rojas





Gobierno de Santiago

SEGUNDO INFORME TRIMESTRAL 2024



Gobierno
de Santiago

Santiago, Nuevo León, a 16 de julio de 2024
Oficio No. OEA/366/2024
Referencia No. SFTM-2506/2024

H. AYUNTAMIENTO SANTIAGO, NUEVO LEÓN.

En cumplimiento a lo dispuesto en el Artículo 15 Fracción X del Reglamento Orgánico de la Administración Pública Municipal de Santiago Nuevo León, así como al Artículo 100 fracción IX, de la Ley Gobierno Municipal del Estado de Nuevo León, me permito someter **LOS DOCUMENTOS Y ESTADOS FINANCIEROS CORRESPONDIENTES AL PERIODO COMPRENDIDO DEL 1° DE ENERO AL 30 DE JUNIO DE 2024**, para la aprobación de ese H. Ayuntamiento.

Sin otro particular, reitero a usted las seguridades de mi atenta y distinguida consideración.

ATENTAMENTE,

LIC. DAVID DE LA PEÑA MARROQUÍN
PRESIDENTE MUNICIPAL



GOBIERNO MUNICIPAL
DE SANTIAGO, N.L.


c.c.p. C. Francisco Javier Almaguer Tamez, Tesorero Municipal
c.c.p. Lic. Héctor G. Chavarrí de la Rosa, Secretario del Ayuntamiento
c.c.p. Archivo

*Se anexan Informes Trimestrales del Ramo 33 2024

C. FRANCISCO JAVIER ALMAGUER TAMEZ
SECRETARIO DE FINANZAS Y TESORERO
MUNICIPAL

Santiago. *vida y orden*





Gobierno de Santiago

FUNDAMENTO LEGAL



MARCO NORMATIVO

1. MARCO LEGAL

- I. La Constitución Política de los Estados Unidos Mexicanos establece en su artículo 73 fracción XXVIII, la facultad al Congreso de la Unión para expedir leyes en materia de contabilidad gubernamental definiendo su propósito que es garantizar su armonización a nivel nacional.
- II. Por su parte la Ley General de Contabilidad Gubernamental establece la obligatoriedad para para los poderes Ejecutivo, Legislativo y Judicial de la Federación, los estados y el Distrito Federal; los ayuntamientos de los municipios; los órganos político-administrativos de las demarcaciones territoriales del Distrito Federal; las entidades de la administración pública paraestatal, ya sean federales, estatales o municipales y los órganos autónomos federales y estatales. En particular los artículo 48, 52 y 53 refieren a los contenidos y estructura de la Cuenta Pública Anual.

2. CONCEPTO

Cuenta Pública

Informe que las entidades fiscalizadas rinden de manera consolidada a la Legislatura sobre su gestión financiera durante un ejercicio fiscal comprendido del 1° de enero al 31 de Diciembre, el cual contiene los estados contables, financieros, patrimoniales, presupuestales, programáticos, económicos, las cuentas de origen y aplicación de los recursos públicos que incluyan los ingresos percibidos, el ejercicio de los programas previstos en la ley y los presupuestos de egresos, los saldos del crédito público autorizado en el trimestre correspondiente. (Art. 33 fracción f) Ley de Gobierno Municipal).





Informe de Avance de Gestión Financiera

Informe, que como parte integrante de la Cuenta Pública, rinden los Poderes del Estado, y los entes públicos estatales de manera consolidada a través del Ejecutivo Estatal, así como el que rinden los Ayuntamientos y sus entes públicos de manera consolidada, a la Legislatura, sobre los avances físicos y financieros de los programas estatales y municipales aprobados, a fin de que el Órgano fiscalice en forma posterior a la conclusión de los procesos correspondientes, los ingresos y egresos; el manejo, la custodia y la aplicación de sus fondos y recursos, así como el grado de cumplimiento de los objetivos contenidos en dichos programas; Los Informes de Avance de Gestión Financiera comprenderán información relativa a los meses de enero a marzo, de abril a junio, de julio a septiembre y de octubre a diciembre. (Art. 2 fracción V LOFSENL).

ARTÍCULO 33.- El Ayuntamiento tendrá las siguientes facultades y obligaciones:

III. En materia de Hacienda Pública Municipal:

e) Enviar cada trimestre al Congreso del Estado los Informes de Avance de Gestión Financiera de conformidad con la Ley;

ARTÍCULO 100.- Son facultades y obligaciones del Tesorero Municipal las siguientes:

IX. Remitir al Congreso del Estado, previa aprobación del Ayuntamiento, los Informes de Avance de Gestión Financiera y de Cuenta Pública en los términos de la Ley de Fiscalización Superior del Estado de Nuevo León, los cuales deberán estar firmados por el Tesorero Municipal, el Presidente Municipal y el Síndico Primero o Síndico Municipal, en su caso (Ley de Gobierno Municipal)





3. CONTENIDO

La Cuenta Pública se constituirá en lo relativo a los ayuntamientos de los municipios de acuerdo al Artículo 48, 52 y 53 de la Ley General de Contabilidad Gubernamental la información contable y presupuestaria siguiente:

- I. Notas a los estados financieros;
- II. Estado de Actividades
- III. Estado de situación financiera;
- IV. Estado de variación en la hacienda pública;
- V. Estado de cambios en la situación financiera;
- VI. Flujo de Efectivo
- VII. Informes sobre pasivos contingentes
- VIII. Estado analítico del activo;
- IX. Estado analítico de la deuda y otros pasivos
 - a) Corto y Largo plazo así como por su origen en interna y externa
 - b) Fuentes de financiamiento
 - c) Por moneda de contratación
 - d) Por país acreedor

II.- Información presupuestaria, con la desagregación siguiente:

- a) Estado analítico de ingresos, del que se derivará la presentación en clasificación económica por fuente de financiamiento y concepto incluyendo los ingresos excedentes generados.
- b) Estado analítico del ejercicio del presupuesto de egresos del que se derivarán las siguientes clasificaciones:
 1. Administrativa;
 2. Económica
 3. Por objeto del gasto
 4. Funcional
- c) Endeudamiento neto financiamiento menos amortización del que derivara la clasificación por su origen en interno y externo
- d) Intereses de la deuda
- e) Un flujo de fondos que resuma las operaciones





III.- Información Programática con la desagregación siguiente:

- a) Gasto por categoría programática
- b) Programas y proyectos de Inversión
- c) Indicadores de Resultados

Los demás estados complementarios y aclaratorios, documentos e información general que a juicio del Órgano, sean indispensables para el análisis de resultados. (Art. 30 LOFSENL).

4. ORIGEN LEGAL DE LA OBLIGACIÓN

Se consideran entidades fiscalizadas, los Poderes del Estado, las administraciones públicas municipales, los organismos públicos descentralizados del Estado y Municipios, los fideicomisos en los que el fideicomitente sea cualquiera de los señalados anteriormente y las personas físicas o morales que por cualquier razón recauden, manejen, administren o ejerzan recursos, fondos o valores del Estado y Municipios. (Art. 2 fracción V LOFSENL)

Corresponde a su vez a los Ayuntamientos, enviar al H. Congreso del Estado las cuentas públicas del ejercicio anterior, para que éste las apruebe o rechace en su caso, contando previamente para tal efecto con el informe de resultados enviado por el Órgano de Fiscalización Superior del Estado, en términos de la Ley de Fiscalización Superior del Estado. (Art. 125 CPENL).

En ese mismo sentido, es atribución y responsabilidad de los Ayuntamientos, en materia de Hacienda Pública Municipal, entre otras, someter anualmente para examen y en su caso aprobación del Congreso del Estado, durante los primeros tres meses de cada año, la Cuenta Pública Municipal correspondiente al año anterior. (Art. 33 fracción III inciso f (LEY DE GOBIERNO MUNICIPAL)

5. DE LA PRESENTACIÓN DE LA CUENTA PÚBLICA

La Cuenta Pública del ejercicio fiscal correspondiente deberá ser presentada al Congreso del Estado, a través de la Auditoría Superior del Estado. (Art. 137 CPENL)





6. PLAZOS PARA LA PRESENTACIÓN DE LA CUENTA PÚBLICA E INFORMES DE AVANCE DE GESTIÓN FINANCIERA

La Cuenta Pública del ejercicio fiscal correspondiente deberá ser presentada al Congreso del Estado, a través de la Auditoría Superior del Estado, a más tardar el 31 de marzo del año siguiente. (Art. 137 CPENL)

Dentro de los tres primeros meses de cada año las entidades fiscalizadas, presentarán sus cuentas públicas al Congreso del Estado o a la Diputación Permanente. (Art. 35 fracción I LOFSENL)

Los Informes de Avance de Gestión Financiera deberán presentarse dentro de los treinta días naturales posteriores al último día del trimestre del que se informe. (Art. 35 fracción II LOFSENL y Art. 100 IX y XII Ley de Gobierno Municipal)

7. OBJETO DE SU REVISIÓN

La revisión y fiscalización superior de la Cuenta Pública, tiene por objeto determinar:

- I. Si los programas y su ejecución se ajustan a los términos y montos aprobados;
- II. Si las cantidades correspondientes a los ingresos o a los egresos se ajustan o corresponden a los conceptos y a las partidas respectivas;
- III. El desempeño, eficiencia, eficacia y economía, en el cumplimiento de los programas con base en los indicadores aprobados en el presupuesto y en las leyes de ingreso en su caso;
- IV. Si los recursos provenientes de financiamiento se obtuvieron en términos autorizados y se aplicaron con la periodicidad y forma establecidas por las leyes y demás disposiciones aplicables, y si se cumplieron los compromisos adquiridos en los actos respectivos;
- V. La exactitud y justificación de los cobros y pagos hechos de acuerdo con los precios y tarifas autorizados, de mercado o avalúo;
- VI. En forma posterior a la conclusión de los procesos correspondientes, el resultado de la gestión financiera de sujetos de fiscalización;
- VII. Si en la gestión financiera se cumple con las leyes, decretos reglamentos y demás disposiciones aplicables en materia de sistemas de registro y contabilidad gubernamental; contratación de servicios, obra pública, adquisiciones, arrendamientos, conservación, uso, usufructo, destino, afectación, enajenación y baja de bienes muebles e inmuebles; almacenes y demás activos y recursos materiales;





- VIII. Si la recaudación, administración, manejo y aplicación de recursos públicos, y si los actos, contratos, convenios, concesiones u operaciones que las entidades fiscalizadas celebren o realicen, se ajustan a la legalidad, y si no han causado daños o perjuicios en contra del Estado en su Hacienda Pública Estatal o Municipal, o al patrimonio de los entes públicos;
- IX. Si los activos, propiedades y derechos del estado y los municipios están correctamente registrados y salvaguardados y si los pasivos a su cargo son reales y están registrados en su contabilidad;
- X. Las responsabilidades a que haya lugar; y
- XI. La imposición de las sanciones resarcitorias correspondientes en los términos de esta Ley.

8. RESPONSABILIDAD

La falta de la presentación injustificada de la Cuenta Pública y de los informes de avance de gestión financiera en los plazos establecidos será causa de responsabilidad en los términos de Ley.

Cuando las cuentas públicas y los informes de avance de gestión financiera cuenten con un retraso en su presentación superior a los quince días sin que medie justificación procedente, el Órgano promoverá las acciones de responsabilidad en contra de los titulares de los sujetos de fiscalización en los términos de las leyes de la materia, debiéndose notificar de dicha circunstancia al Congreso por conducto de la Comisión.


(Art. 35 fracción VI LOFSENL)

CPENL.- Constitución Política del Estado Libre y Soberano de Nuevo León

LOFSENL - Ley del Órgano de Fiscalización Superior del Estado de Nuevo León

Ley de Gobierno Municipal





Gobierno de Santiago

NOTAS A LOS ESTADOS FINANCIEROS SEGUNDO TRIMESTRE 2024



Santiago N.L.

MUNICIPIO DE SANTIAGO NUEVO LEÓN
NOTAS A LOS ESTADOS FINANCIEROS
SEGUNDO TRIMESTRE DE GESTIÓN 2024
(Cifras en pesos)

Con el propósito de tener presente los postulados básicos de revelación suficiente e importancia relativa, presentamos las notas a los estados financieros que amplían el origen y significado de los datos y cifras que se presentan en los Estados Financieros, proporcionando información del municipio, sus transacciones y otros eventos que lo han afectado o podrían afectar económicamente, las cuales son parte integrante de los mismos.

Con el propósito de dar cumplimiento a los artículos 46, fracción I, inciso g), 48 y 49 de la Ley General de Contabilidad Gubernamental, así como a la normatividad emitida por el Consejo Nacional de Armonización Contable, a continuación, se presentan las Notas a los Estados Financieros correspondientes al Segundo Avance de Gestión Trimestral 2024 comparativa con el ejercicio 2023, con los siguientes apartados:

- a) Notas de gestión administrativa
- b) Notas de desglose
- c) Notas de memoria (Cuentas de orden)

a) Notas de Gestión Administrativa

Estas Notas tienen como objetivo la revelación del contexto y de los aspectos económico-financieros más relevantes que influyeron en las decisiones del período, mismas que se consideraron en la elaboración de los estados financieros para la mayor comprensión de los mismos y sus particularidades.

De esta manera, se informan y explican las condiciones relacionadas con la información financiera del período de gestión; además, de exponer aquellas políticas que podrían afectar la toma de decisiones en períodos posteriores.

1. Autorización e Historia

El Ayuntamiento del Santiago Nuevo León es un municipio, el cual forma parte de la zona metropolitana de Monterrey, siendo el Municipio turístico por excelencia, fue fundado en 1648 por Don Diego Rodríguez de Montemayor, (Nieto de Don Diego de Montemayor), con el nombre de Valle de Santiago de Guajuco.



Santiago N.L.

Santiago se encuentra localizado en la parte centro oeste del estado de Nuevo León, en las coordenadas 100° 8' longitud oeste y 25° 26' latitud norte. Se encuentra asentado en la Sierra Madre Oriental, en el valle que se forma entre la Sierra Madre Oriental y la Sierra de la Silla y en la propia Sierra de la Silla, teniendo una altura variable que va de los 450 metros sobre el nivel del mar en la parte baja del valle, hasta los 2,300 metros sobre el nivel del mar en las partes altas de las montañas.

El municipio tiene una figura irregular, colindando con ocho municipios, limita al Norte con Monterrey (Nuevo León), al nor-orientado con Juárez (Nuevo León), al orientado con Cadereyta (Nuevo León), al sur con Allende (Nuevo León), al sur poniente con Montemorelos (Nuevo León), Rayones (Nuevo León) y Arteaga (Coahuila), al poniente también con Arteaga (Coahuila), y al nor-poniente con Santa Catarina (Nuevo León).

2. Panorama Económico y Financiero

El panorama económico y financiero para México en el segundo trimestre del ejercicio fiscal 2024, se percibe un poco más conservador que para años anteriores. Mientras que para el ejercicio fiscal 2023, el crecimiento de la economía mundial se comportó en un 3%, para este 2024 se prevé que se comporte con una ligera desaceleración alcanzando un 2.9% en el mejor de los pronósticos.

Para el caso puntual de la economía mexicana, se espera un crecimiento conservador del 2.6 %, lo que representa un crecimiento débil, comparado con los últimos años.

Para el Municipio de Santiago el ejercicio fiscal 2024, se espera un comportamiento favorable en sus ingresos propios, con el optimismo de superar sus propios pronósticos. Para poder superar sus metas en los rubros de ingresos propios, se continúa incentivando a los contribuyentes a cumplir con sus compromisos, facilitando sus pagos con descuentos y subsidios, así como programas permanentes de descuentos en modernización catastral.

El Municipio de Santiago continuará ejerciendo su presupuesto de manera ordenada y transparente, de acuerdo a los ejes establecidos en el Plan de Desarrollo Municipal 2021-2024, dando especial prioridad a la atención de grupos vulnerables, desarrollo de las capacidades de seguridad pública y a brindar servicios públicos de calidad.



Santiago N.L.

3. Organización y Objeto Social

a) Objeto social del municipio: Otorgar de manera puntual servicios públicos de calidad para mejorar la vida de los santiaguenses.

Santiago es un Municipio reconocido por brindar atención cercana a las familias Santiaguenses y grupos vulnerables.

b) Misión del Municipio de Santiago: fomentar el desarrollo integral de las familias Santiaguenses y de grupos en situación de vulnerabilidad para contribuir a mejorar la calidad de vida, realizando acciones de asistencia social en coordinación con instituciones públicas, privadas y sociedad civil.

c) Régimen jurídico:

La Constitución Política de los Estados Unidos Mexicanos;

La Constitución Política del Estado de Nuevo León;

La Ley Orgánica de la Administración Pública del Estado de Nuevo León;

La Ley Orgánica de la Administración Municipal;

El Reglamento Orgánico de la Administración Pública Municipal de Santiago, Nuevo León;

La Ley de Administración Financiera para el Estado de Nuevo León;

La Ley de Fiscalización Superior del Estado de Nuevo León;

La Ley de Ingresos de Estado de Nuevo León;

La Ley de Ingresos de los Municipios;

La Ley de Egresos del Estado de Nuevo León;

El Código Fiscal del Estado de Nuevo León.

d) Ejercicio Fiscal: El ejercicio fiscal que comprenden los estados financieros que se presentan, son del año 2024, comparativos con el ejercicio 2023.

e) Consideraciones fiscales del municipio: Las disposiciones fiscales, en particular la Ley del Impuesto Sobre la Renta, establece que los municipios solamente tendrán la obligación de retener y enterar el Impuesto Sobre la Renta, cuando realicen pagos a terceros personas físicas, así como exigir la documentación que reúna requisitos fiscales, en términos de dicha Ley. Asimismo, está sujeto a retenciones y pagos del impuesto sobre la renta a los funcionarios que están en nómina y al entero del 3% sobre Nómina al Estado.



Santiago N.L.

f) Para el estudio, planeación y despacho de los diversos asuntos de la Administración Pública del Municipio de Santiago, Nuevo León, se cuenta con las siguientes:

Secretarías:

- I. Secretaría del Ayuntamiento;
- II. Secretaría de Finanzas y Tesorería Municipal;
- III. Secretaría de Seguridad Pública y Vialidad;
- IV. Contraloría Municipal;
- V. Oficina Ejecutiva del Alcalde;
- VI. Secretaría de Administración;
- VII. Secretaría de Desarrollo Social;
- VIII. Secretaría de Participación Ciudadana;
- IX. Secretaría de Obras Públicas;
- X. Secretaría de Servicios Públicos;
- XI. Secretaría de Desarrollo Urbano;
- XII. Secretaría de Desarrollo Económico y Cultura, y
- XIII. Secretaría de Planeación, Gestión Pública e Innovación.

Direcciones Generales:

- I. Dirección General del Sistema Municipal para el Desarrollo Integral de la Familia (DIF);
- II. Dirección General de Turismo y Eventos;
- III. Dirección General de Protección al Medio Ambiente y Bienestar Animal;
- IV. Dirección General de Protección al Adulto Mayor;
- V. Dirección General de Control y Normatividad y
- VI. Dirección General Técnica de Gabinete

En el mismo tenor se hace de su conocimiento que el 29 de noviembre del 2023 se publicó en el Periódico Oficial del Estado de Nuevo León el Reglamento Orgánico de la Administración Pública del Municipio de Santiago, el cual se puede consultar en la página oficial del municipio

g) Durante el segundo trimestre 2020 se firmó contrato con la Fiduciaria Fideicomiso 11480, denominado "Fondo para la Participación de Riesgos", el cual tiene la finalidad, entre otros, construir un mecanismo de apoyo financiero en todos aquellos programas, a través de los cuales se otorguen apoyos especialmente a micro, pequeñas y medianas empresas del Municipio, así como, a personas físicas con



Santiago N.L.

actividad empresarial, al 30 de junio de 2024, se aplicaron apoyos y con el neto de rendimientos se tiene un saldo de \$821,679.

4. Bases de Preparación de los Estados Financieros

La contabilidad se lleva a cabo con base acumulativa, es decir, los registros contables de sus transacciones del gasto se hace conforme a la fecha de su realización, independientemente de la de su pago, y la del ingreso se registrará cuando exista jurídicamente el derecho de cobro, es decir, devengadas, esto bajo el amparo de la Ley General de Contabilidad Gubernamental y a los acuerdo de Normas y metodologías para la determinación de los momentos contables de los Ingresos y Normas y metodologías para la determinación de los momentos contables de los Egresos.

Los estados financieros adjuntos cumplen con las disposiciones establecidas por el Consejo Nacional de Armonización Contable (CONAC) conforme a lo dispuesto por el Manual de Contabilidad Gubernamental, Ley Federal de Presupuesto y Responsabilidad Hacendaria y a la Ley Orgánica de la Administración Pública Federal, para mostrar una presentación razonable de la situación financiera del Organismo. El Marco Conceptual de Contabilidad Gubernamental (MCCG) establece que la normatividad emitida por las unidades administrativas o instancias competentes en materia de contabilidad gubernamental, las Normas Internacionales de Contabilidad para el Sector Público (NICSP). Las Normas de Información Financiera (NIF) mexicanas son supletoriamente parte del MCCG, cuando la ausencia de normatividad así lo requiera.

a) Armonización Contable

El 31 de diciembre de 2008 fue publicada en el Diario Oficial de la Federación la Ley General de Contabilidad Gubernamental, que tiene por objeto establecer los criterios generales que regirán la Contabilidad Gubernamental y la emisión de información financiera de los entes públicos, con el fin de lograr su adecuada armonización, para facilitar a los entes públicos el registro y la fiscalización de los activos, pasivos, ingresos y gastos y, en general, contribuir a medir la eficacia, economía y eficiencia del gasto e ingresos públicos.



Santiago N.L.

De acuerdo a los plazos establecidos es a partir del ejercicio terminado el 31 de diciembre de 2015, los municipios están obligados a presentar sus estados financieros y la información correspondiente apegados a esta nueva normatividad.

b) Nuevo marco conceptual de las Normas de Información Financiera

A partir del 1 de junio de 2004, el Consejo Mexicano para la Investigación y Desarrollo de Normas de Información Financiera, A.C. (CINIF), asumió la función y la responsabilidad de la emisión de la normatividad contable en México; anteriormente, esa función y responsabilidad recaía en la Comisión de Principios de Contabilidad del Instituto de Contadores Públicos, A. C. EL CINIF publicó en octubre de 2005, las Normas de Información Financiera, denominación que se utiliza en sustitución de Principios de Contabilidad Generalmente Aceptados y que son aplicables para los ejercicios que inicien el 1° de enero de 2006.

De conformidad con lo establecido en la Ley General de Contabilidad Gubernamental, se presentan los estados financieros alineados al Plan de Cuentas del CONAC, dichos estados son:

- Estado de Actividades
- Estado de Situación Financiera
- Estado de Variación en la Hacienda Pública
- Estado de Cambios en la Situación Financiera
- Estado de Flujo de Efectivo
- Estado Analítico de Activo
- Estado Analítico de la Deuda y Otros Pasivos
- Informe Sobre Pasivos Contingentes
- Notas a los Estados Financieros

Los estados financieros y sus notas están preparados de acuerdo a los Postulados Básicos de Contabilidad Gubernamental, contenidos en el Manual de Contabilidad Gubernamental aplicable al municipio y considera las disposiciones que en materia de preparación de estados financieros, dicten la Secretaría de Hacienda



Santiago N.L.

y Crédito Público a través de la Unidad de Contabilidad Gubernamental, como son los Lineamientos Específicos para la Elaboración de los Estados Financieros y la integración de la Información Contable para Efectos de la Elaboración de la Cuenta Pública, los cuales en términos generales coinciden total o parcialmente con las Normas de Información Financiera emitidas por el CINIF.

En forma supletoria a las normas de la Ley General de Contabilidad Gubernamental y a las emitidas por el CONAC, se aplicarán las siguientes:

La Normatividad emitida por las unidades administrativas o instancias competentes en materia de Contabilidad Gubernamental;

Las Normas Internacionales de Contabilidad para el Sector Público (NICSP) emitidas por la Junta de Normas Internacionales de Contabilidad del Sector Público (International Public Sector Accounting Standards Board, International Federation of Accountants -IFAC-), entes en materia de Contabilidad Gubernamental;

Las Normas de Información Financiera del Consejo Mexicano para la Investigación y Desarrollo de Normas de Información Financiera (CINIF).

5. Políticas de Contabilidad Significativas

Derivado de lo anterior, el municipio preparó sus estados financieros conforme a la Ley General de Contabilidad Gubernamental y Normatividad aplicable emitidas por el Consejo Nacional de Armonización Contable (CONAC), las cuales requieren que la administración efectúe ciertas estimaciones y utilice ciertos supuestos para determinar la validación de algunas partidas incluidas en los estados financieros, y para hacer las revelaciones que se requieren presentar en los mismos. La administración considera que las estimaciones y supuestos utilizados son las adecuadas en las circunstancias, aun cuando su efecto final pueda llegar a diferir del efecto de dichas hipótesis.

Con la entrada en vigor, a partir del 1º de enero de 2008, de las disposiciones establecidas en la Norma de Información Financiera B-10 "Efectos de la inflación", emitido por el Consejo Mexicano para la Investigación y Desarrollo de Normas de Información Financiera (CINIF), el municipio no aplicó el método integral para reconocer los efectos en la inflación en el periodo que se reporta para la actualización del valor de activos, pasivos y hacienda pública/patrimonio, en atención a que se está en un entorno económico no inflacionario debido a que la



Santiago N.L.

inflación acumulada de los tres ejercicios anuales anteriores fue inferior al 26%, tal como lo establece la citada Norma de Información Financiera.

6. Posición en Moneda Extranjera y Protección por Riesgo Cambiario

No Aplica

7. Reporte Analítico de Activo

El municipio calcula la depreciación mensualmente. El método de depreciación utilizado es el de la línea recta.

Los años de vida útil que aplica el municipio en general son las siguientes (hay algunos bienes que aunque pertenecen a la misma familia, cuentan con una vida útil diferente atendiendo al uso y beneficios económicos que dará):

Activos	Años de vida útil	% de depreciación
Edificios no habitacionales	20	5
Muebles de oficina y estantería.	10	10
Muebles, excepto de oficina y estantería.	10	10
Equipo de cómputo y de tecnologías de la información.	3	33.3
Equipos y aparatos audiovisuales.	3	33.3
Vehículos y equipo terrestre.	5	20
Sistemas de aire acondicionado, calefacción y de refrigeración industrial y comercial.	10	10
Equipo de comunicación y telecomunicación.	10	10
Equipos de generación eléctrica, aparatos y accesorios eléctricos.	10	10
Otros equipos.	10	10

Para el cálculo de la vida útil de los bienes se aplica la siguiente fórmula:

Valor de Adquisición = Listado de inventario con el que cuenta el municipio.

Valor de Desecho = Valor aproximado en el costo al día de hoy.

Vida útil = Valor de años en vida útil según experiencia.

Depreciación = Valor de Adquisición - Valor de Desecho

Vida útil



Santiago N.L.

A continuación se muestra el estado analítico de Activos como sigue:

Ayuntamiento de Santiago, N.L.					
Estado Analítico del Activo					
SEGUNDO INFORME DE GESTIÓN TRIMESTRAL 2024					
Del 1 de enero al 30 de junio de 2024					
Concepto	Saldo Inicial 1	Cargos del Periodo 2	Abonos del Periodo 3	Saldo Final 4 (1+2-3)	Variación del Periodo (4-1)
ACTIVO	\$ 1,289,424,456	\$ 1,103,467,174	\$ 1,305,756,595	\$ 1,087,135,035	\$ 202,289,421
Activo Circulante	\$ 65,512,603	\$ 977,351,119	\$ 865,866,105	\$ 176,997,617	\$ 111,485,014
Efectivo y Equivalentes	57,621,131	938,558,483	847,475,485	148,705,129	91,083,968
Derechos a Recibir Efectivo o Equivalentes	2,435,060	14,048,412	8,786,104	7,697,367	5,262,308
Derechos a Recibir Bienes o Servicios	7,225,300	24,743,224	9,604,515	22,364,009	15,138,709
Inventarios	-	-	-	-	-
Almacenes	-	-	-	-	-
Estimación por Pérdida o Deterioro de Activos Circulantes	1,768,887	-	-	1,768,887	-
Otros Activos Circulantes	-	-	-	-	-
Activo No Circulante	\$ 1,223,911,853	\$ 126,116,054	\$ 439,890,489	\$ 910,137,417	\$ 313,774,435
Inversiones Financieras a Largo Plazo	821,679	-	-	821,679	-
Derechos a Recibir Efectivo o Equivalentes a Largo Plazo	-	-	-	-	-
Bienes Inmuebles, Infraestructura y Construcciones en Proceso	1,081,781,249	89,016,716	424,378,013	746,419,954	335,361,295
Bienes Muebles	245,586,779	34,404,555	0	280,001,334	34,404,555
Activos Intangibles	23,300,068	2,415,700	-	25,715,768	2,415,700
Depreciación, Deterioro y Amortización Acumulada de Bienes	127,587,922	-	15,512,476	143,100,398	15,512,476
Activos Diferidos	-	-	-	-	-
Estimación por Pérdida o Deterioro de Activos no Circulantes	-	-	-	-	-
Otros Activos no Circulantes	-	279,081	-	279,081	279,081

8. Fideicomisos, Mandatos y Análogos

Durante el segundo trimestre 2020 se firmó contrato con la Fiduciaria Fideicomiso 11480, denominado "Fondo para la Participación de Riesgos", el cual tiene la finalidad, entre otros, construir un mecanismo de apoyo financiero en todos aquellos programas, a través de los cuales se otorgan apoyos especialmente a micro, pequeñas y medianas empresas del Municipio, así como, a personas físicas con actividad empresarial, al 30 de junio de 2024, se aplicaron apoyos y con el neto de rendimientos se tiene un saldo de \$821,679.

9. Reporte de la Recaudación

Gracias a la participación y buena respuesta de los contribuyentes cumplidos, así como a los programas permanentes de regularización de rezagos en el impuesto predial, a los programas de actualización en las construcciones, gestiones de cobranza de anuencias, pagos de gastos funerarios y a las facilidades para todos los



Santiago N.L.

contribuyentes en el cumplimiento de sus obligaciones, durante el período comprendido de enero a junio del 2024 la recaudación en los impuestos, derechos, productos y aprovechamientos se comportó de la siguiente manera: los impuestos se obtuvo una recaudación acumulada de \$ 171,540,047.91 un importe mayor de un 2.2 % a las cifras acumuladas al ejercicio 2023; en lo que respecta a derechos se recaudó \$ 31,995,621.70 lo cual representa un 41.3 % mayor en comparación con el mismo periodo del ejercicio 2023, en el rubro de productos se alcanzó una suma de \$ 11,461,717.49, el cual representa un incremento del 12.6 % mayor contra el mismo periodo del ejercicio anterior, mientras que en los aprovechamientos se recaudó \$ 5,028,838.34, cifras que representan una disminución del 15.0 %, con lo recaudado en el mismo periodo del ejercicio anterior.

En las participaciones y aportaciones en el período comprendido de enero a junio de 2024 se obtuvo un monto de \$ 142,818,656.43 que representa un incremento del 10.5% comparado con el ejercicio 2023, y en lo que respecta a transferencias, asignaciones y subsidios se recibieron ministraciones por un monto de \$136,841,017.75 para el período del 01 de enero al 30 de junio del 2024, lo que representa un incremento del 25.5 % con respecto al mismo periodo del ejercicio anterior.



Santiago N.L.

10. Información sobre la Deuda y el Reporte Analítico de la Deuda

Ayuntamiento de Santiago, N.L. Estado Analítico de la Deuda y Otros Pasivos SEGUNDO INFORME DE GESTIÓN TRIMESTRAL 2024 Del 1 de enero al 30 de junio de 2024				
Denominación de las Deudas	Moneda de Contratación	Institución o País Acreedor	Saldo Inicial del Periodo	Saldo Final del Periodo
DEUDA PÚBLICA				
Corto Plazo				
Deuda Interna	pesos	Banobras	\$ 945,676	\$ 945,676
Instituciones de Crédito			\$ 945,676	\$ 945,676
Títulos y Valores				
Arrendamientos Financieros				
Deuda Externa				
Organismos Financieros Internacionales				
Deuda Bilateral				
Títulos y Valores				
Arrendamientos Financieros				
<i>Subtotal de deuda pública a corto plazo</i>			945,675.72	945,675.72
Largo Plazo				
Deuda Interna	pesos	Banobras	945,676.78	472,838.92
Instituciones de Crédito			\$ 945,677	\$ 472,839
Títulos y Valores				
Arrendamientos Financieros				
Deuda Externa				
Organismos Financieros Internacionales				
Deuda Bilateral				
Títulos y Valores				
Arrendamientos Financieros				
<i>Subtotal de Deuda Pública a Largo Plazo</i>			945,676.78	472,838.92
Total de Otros Pasivos			16,079,720	28,290,035
Total de Deuda y Otros Pasivos			\$ 17,971,073	\$ 29,708,550



Santiago N.L.

11. Calificaciones otorgadas

No aplica

12. Proceso de Mejora

El Plan Municipal de Desarrollo 2021-2024, aprobado el día 23 de diciembre del 2021 y publicado en el Periódico Oficial del Estado el día 31 de diciembre del 2021, en el cual se define en la Ley de Gobierno Municipal del Estado de Nuevo León como el instrumento rector que permite ordenar las políticas mediante la definición de objetivos, estrategias, metas y acciones concretas. Este instrumento de planeación se elabora a partir de un marco jurídico de referencia, el cual delimita las facultades y obligaciones de la Administración Pública en el ejercicio de sus funciones. Se anexan indicadores de desempeño.

13. Información por Segmentos

No aplica al municipio

14. Eventos Posteriores al Cierre

No aplica al municipio

15. Partes Relacionadas

No aplica al municipio

16. Responsabilidad Sobre la Presentación Razonable de la Información Contable

Bajo protesta de decir verdad declaramos que los Estados Financieros y sus notas, son razonablemente correctos y son responsabilidad del emisor.

C. Francisco Javier Almaguer Tamez
Secretario de Finanzas y Tesorero Municipal





Santiago N.L.

b) NOTAS DE DESGLOSE

I) NOTAS AL ESTADO DE ACTIVIDADES

1. Ingresos de gestión

Se refiere principalmente a las contribuciones recaudadas por el municipio, se presenta la información acumulada al 30 de junio de 2024 y al 31 de diciembre 2023:

Nombre de la Cuenta	Al 30 de junio de		Al 31 de diciembre de	
	2024		2023	
Impuestos	\$	171,540,048	\$	267,337,501
Derechos		31,995,622		54,693,052
Productos		11,461,717		19,414,160
Aprovechamientos de Tipo Corriente		5,028,838		13,226,704
Total	\$	220,026,225	\$	354,671,416

2. Participaciones, Aportaciones, Convenios, Incentivos Derivados de la Colaboración Fiscal, Fondos Distintos de Aportaciones, Transferencias, Asignaciones, Subsidios y Subvenciones, y Pensiones y Jubilaciones

Nombre de la Cuenta	Al 30 de junio de		Al 31 de diciembre de	
	2024		2023	
Participaciones y Aportaciones		142,818,656		227,631,282
Incentivos		0		18,475,135
Transferencia, Asignaciones, Subsidios y Otras Ayudas		136,841,018		193,159,318
Total	\$	279,659,674	\$	439,265,735



Santiago N.L.

3. Otros Ingresos y Beneficios

Al 30 de junio de 2024 esta cuenta tiene saldo de \$0 y al 31 de diciembre de 2023 el saldo es de \$106,661.

Gastos y otras pérdidas

1. Las cuentas de gastos de funcionamiento del periodo se integran por servicios personales, materiales y suministros, servicios generales, ayudas sociales, pensiones y jubilaciones, entre otros.

Concepto	Acumulado al 30 de junio de 2024	%	Acumulado al 31 de diciembre de 2023	%
Servicios Personales	122,572,462	39.6%	266,162,449	44.6%
Remuneraciones al Personal de Carácter Permanente	54,667,056	17.7%	101,893,304	17.1%
Remuneraciones al Personal de Carácter Transitorio	4,387,518		7,442,241	
Seguridad Social	9,075,977		38,301,953	
Remuneraciones Adicionales y Especiales	665,136		599,529	
Otras Prestaciones Sociales y Económicas	53,128,175	17.2%	116,776,622	19.6%
Pago de estímulos	648,600		1,148,799	
Materiales y Suministros	37,176,816	12.0%	86,673,949	14.5%
Materiales de Administración, Emisión de Documentos y Artículos Oficiales	4,530,730		10,358,534	
Alimentos y Utensilios	2,558,045		4,759,101	
Materias Primas y Materiales de Producción y Comercialización	489,504		2,103,080	
Materiales y Artículos de Construcción y de Reparación	7,148,520		17,323,285	



Santiago N.L.

Productos Químicos, Farmacéuticos y de Laboratorio	583,789		453,754	
Combustibles, Lubricantes y Aditivos	13,537,794		31,622,303	
Vestuario, Blancos, Prendas de Protección y Artículos Deportivos	2,667,689		7,736,220	
Materiales y Suministros Para Seguridad	-	19,720		
Herramientas, Refacciones y Accesorios Menores	5,660,745		12,297,951	
Servicios Generales	87,148,607	28.2%	151,349,111	25.4%
Servicios Básicos	14,099,147		21,439,092	
Servicios de Arrendamiento	12,231,028		20,330,509	
Servicios Profesionales, Científicos, Técnicos y Otros Servicios	12,018,386		18,501,305	
Servicios Financieros, Bancarios y Comerciales	4,144,929		9,390,874	
Servicios de Instalación, Reparación, Mantenimiento y Conservación	25,595,282		27,041,838	
Servicios de Comunicación Social y Publicidad.	6,680,844		11,872,193	
Servicios de Traslado y Viáticos	44,144		921,643	
Servicios Oficiales	6,493,855		32,926,917	
Otros Servicios Generales	5,840,992		8,924,738	
Transferencias, Asignaciones, Subsidios y Otras Ayudas	32,467,566	10.5%	66,215,830	11.1%
Ayudas Sociales	20,015,008		38,796,769	
Pensiones y Jubilaciones	12,452,558		27,419,060	
Convenios	-			
Intereses de la Deuda Pública	124,139	0.0%	351,873	0.1%
Depreciación del ejercicio	15,535,386	5.0%	25,818,329	4.3%
Otros gastos	-	0.0%		0.0%



Santiago N.L.

Capitalización Pública	Inversión	14,181,676	4.6%	3,803	0.0%
Total del Gasto		309,206,654	100%	596,575,344	100%

Todos los rubros de los gastos representan menos del 10% del total de los gastos, con excepción de servicios personales que se presentan en la tabla anterior que forman parte de los sueldos y prestaciones del personal base y de confianza y otras prestaciones sociales y económicas, ambas del capítulo de servicios personales.

II) NOTAS AL ESTADO DE SITUACIÓN FINANCIERA

Activo

1. Efectivo y Equivalentes

Este rubro se integra por los recursos a corto plazo de gran liquidez que son fácilmente convertibles en importes determinados de efectivo, estando sujetos a un riesgo mínimo de cambio en su valor como sigue:

	Al 31 de marzo de		Al 31 de diciembre de	
	2024		2023	
Efectivo	\$	161,000	\$	162,000
Bancos/Tesorería		129,394,960		42,231,734
Bancos/Dependencias y Otros		0		0
Inversiones Temporales (hasta 3 meses)		0		0
Fondos con afectación específica		19,149,168		15,227,397
Depósitos de Fondos de Terceros en Garantía y/o Administración		0		0
Otros Efectivo y Equivalentes		0		0
Total	\$	148,705,129	\$	57,621,131



Santiago N.L.

Bancos y Fondos con afectación específica: Consisten principalmente en depósitos bancarios de recursos propios para la ejecución del gasto operativo, así como, cuentas etiquetadas de fondos federales y estatales para la ejecución de los programas y proyectos del municipio.

2. Derechos a recibir efectivo o equivalentes

En este rubro se incluyen los saldos que representan cuentas por cobrar a corto plazo.

Cuenta	Concepto	Al 30 de junio de	Al 31 de diciembre de
		2024	2023
1123	Deudores Diversos por cobrar a Corto plazo	1,399,872	1,346,872
1129	Otros Derechos a recibir efectivo y equivalentes corto plazo	6,297,496	1,088,188
		\$ 7,697,367	\$ 2,435,060

El rubro se integra principalmente por una cuenta de deudores diversos correspondiente al contratista Constructora y Desarrolladora Crista SA de CV por un importe de 1,311,487.16, el cual está en seguimiento por un anticipo que se otorgó y no ha sido devengada la inversión, sin embargo, derivado de la antigüedad, se creó una estimación de cuentas incobrables para este importe, en tanto se determine por procedimiento la cancelación de la cuenta, o bien, su recuperación. El saldo de otros derechos a recibir efectivo representa las cuentas por cobrar por préstamos otorgados a los servidores públicos mismos que deben quedar liqujidados antes de que se termine la administración 2021-2024.

3. Derechos a recibir Bienes o Servicios



Santiago N.L.

El saldo de las cuentas al 30 de junio del 2024 de los derechos a recibir Bienes o Servicios, se integra principalmente por los anticipos otorgados a los contratistas por las obras pendientes de ejercer, se amortiza conforme se devenguen las obras y se proporcionen las estimaciones correspondientes.

Cuenta	Concepto	Al 30 de junio de	Al 31 de diciembre de
		2024	2023
1131	Anticipo a proveedores por adquisición de bienes	\$ 2,016,577	\$ 1,866,577
1132	Anticipo a proveedores por adquisicion de bienes	\$ -	\$ -
1134	Anticipo a contratistas por Obras Públicas	\$ 20,347,432	\$ 5,358,724
		\$ 22,364,009	\$ 7,225,300

4. Inventarios

Esta nota no le es aplicable al municipio ya que no tiene bienes disponibles para su transformación, ni bienes que se encuentren dentro de la cuenta de inventarios, toda vez que no realiza algún proceso de transformación y/o elaboración de bienes.

5. Almacén

Esta Nota no le es aplicable al municipio en virtud de que no cuenta con almacenes de bienes consumibles.

6. Inversiones Financieras corto plazo

Esta Nota no le es aplicable al municipio ya que no cuenta con inversiones financieras a corto plazo.

7. Inversiones Financieras a Largo Plazo



Santiago N.L.

Durante el primer trimestre 2020 se firmó contrato con la Fiduciaria Fideicomiso 11480, denominado "Fondo para la Participación de Riesgos", el cual tiene la finalidad, entre otros, el de construir un mecanismo de apoyo financiero en todos aquellos programas, a través de los cuales se otorguen apoyos especialmente a micro, pequeñas y medianas empresas del Municipio, así como, a personas físicas con actividad empresarial por un importe de \$ 2,500,000.00 (Dos millones quinientos mil pesos), al cierre del primer trimestre de 2024, la cuenta tiene saldo por la cantidad de \$821,679.

8. Bienes Muebles, Inmuebles e Intangibles

El municipio calcula la depreciación mensualmente. El método de depreciación utilizado es el de la línea recta.

Los años de vida útil que aplica el municipio en general son las siguientes (hay algunos bienes que aunque pertenecen a la misma familia, cuentan con una vida útil diferente atendiendo al uso y beneficios económicos que dará):

Activos	Años de vida útil	% de depreciación
Edificios no habitacionales	20	5
Muebles de oficina y estantería.	10	10
Muebles, excepto de oficina y estantería.	10	10
Equipo de cómputo y de tecnologías de la información.	3	33.3
Equipos y aparatos audiovisuales.	3	33.3
Vehículos y equipo terrestre.	5	20
Sistemas de aire acondicionado, calefacción y de refrigeración industrial y comercial.	10	10
Equipo de comunicación y telecomunicación.	10	10
Equipos de generación eléctrica, aparatos y accesorios eléctricos.	10	10
Otros equipos.	10	10

Para el cálculo de la vida útil de los bienes se aplica la siguiente fórmula:

Valor de Adquisición = Listado de inventario con el que cuenta el municipio.

Valor de Desecho = Valor aproximado en el costo al día de hoy.

Vida útil = Valor de años en vida útil según experiencia.

Depreciación = $\frac{\text{Valor de Adquisición} - \text{Valor de Desecho}}{\text{Vida útil}}$

Vida útil



Santiago N.L.

a) Bienes inmuebles e Inversiones en Proceso

El movimiento en el saldo de las cuentas de bienes inmuebles y construcciones en proceso se debe principalmente a las adquisiciones de obras pública y obra de bienes propios como sigue:

b) Bienes Muebles e intangibles

El saldo se integra como sigue:

No. Cuenta	Nombre de la Cuenta	Al 30 de junio de		Al 31 de diciembre de		Adquisiciones 2024
		2024		2023		
1231	Terrenos	\$	400,334,829	\$	400,334,829	0
1233	Edificios no habitacionales		67,945,483		67,945,483	0
1235	Construcciones en proceso en bienes de dominio público		234,408,011		555,175,517	81,932,193
1236	Construcciones en proceso en bienes propios		43,731,630		58,325,420	1,393,918
	Total de bienes muebles e inversiones en proceso	\$	746,419,954	\$	1,081,781,249	\$ 83,326,111

No. Cuenta	Nombre de la Cuenta	Al 30 de junio de		Al 31 de diciembre de	
		2024		2023	
1241	Mobiliario y Equipo de Administración	\$	36,472,187	\$	32,476,391
1242	Mobiliario y Equipo Educativo y Recreativo	\$	8,028,448	\$	5,529,780
1243	Equipo e instrumental medico y de laboratorio	\$	3,501,678	\$	1,965,501
1244	Vehiculos y equipo terrestre	\$	180,632,852	\$	161,635,946
1245	Equipo de defensa y seguridad	\$	741,783	\$	741,783
1246	Maquinaria Otros equipos y herramientas	\$	50,072,306	\$	42,695,298
1247	Bienes artísticos, culturales y científicos	\$	552,080	\$	552,080
1251	Software	\$	9,578,718	\$	9,578,718
1254	Licencias	\$	16,137,049	\$	13,721,349
		\$	305,717,102	\$	268,896,847



Santiago N.L.

9. Depreciación y amortización de Bienes Inmuebles, Muebles e Intangibles

La depreciación y amortización acumulada al 30 de junio de 2024 y 31 de diciembre del 2023 es de \$ 143,100,398 y \$ 127,587,922 respectivamente.

La depreciación y amortización del ejercicio 2024 es por \$ 15,535,386.

10. Estimaciones y Deterioros

Al 30 de junio de 2024, se refleja contablemente una estimación de cuentas incobrables derivado de la antigüedad de los mismos, así como, por ser cuentas por cobrar que vienen de un sistema anterior (SAP) que se usaban como cuentas transitorias y no se tiene el soporte de su origen como sigue:

Descripción:	Importe
Saldo pendiente a favor retenciones IVA al SAT	\$ 241,176
Cuenta por cobrar anticipo Constructora y Desarrolladora Crista.	\$1,311,487
Otras SAT	\$ 16,224
Anticipo a proveedores por recuperar Promotodo	\$ 200,000
<u>Total provisión estimación cuentas incobrables</u>	<u>\$ 1,768,887</u>

Los saldos de las cuentas por cobrar se encuentran en revisión para determinar si son susceptibles de aplicarle la estimación si se considera que estan en el caso de imposibilidad práctica de cobro.

11. Otros Activos Circulantes

No aplica en éste municipio.



Santiago N.L.

Pasivo

1. Cuentas por pagar a corto y largo plazo

Este rubro se integra de dos grupos, el pasivo circulante con vencimiento menor a un año y el pasivo no circulante con vencimiento mayor a un año. En estos se reflejan pasivo derivados de operaciones por servicios personales, cuentas por pagar a proveedores, contratistas y acreedores diversos, asimismo, por la deuda con instituciones bancarias a corto y largo plazo. A continuación, se presenta la integración de este rubro.

No. Cuenta	Concepto	Al 30 de junio de		Al 31 de diciembre de	
		2024		2023	
2111	Servicios personales por pagar a corto plazo	-\$	75,990	-\$	43,302
2112	Proveedores por pagar a corto plazo	\$	21,280,497	\$	4,189,689
2113	Contratistas por obras públicas por pagar a corto	\$	3,128,856	\$	4,202,972
2115	Transferencias otorgadas por pagar a corto plazo	\$	1,598	\$	598
2117	Retenciones y contribuciones por pagar a corto plazo	\$	1,226,821	\$	1,485,925
2118	Devolución de contribuciones	-\$	2,075	\$	-
2119	Otras cuentas por pagar a corto plazo	\$	1,368,665	\$	766,586
2131	Porción a corto plazo de la deuda pública interna	\$	945,676	\$	945,676
2191	Ingresos por clasificar	\$	1,361,663	\$	5,477,251
2233	Préstamos de la deuda pública interna por pagar a largo plazo	\$	472,839	\$	945,677
		\$	29,708,550	\$	17,971,073



Santiago N.L.

En las notas de gestión administrativa 10 se presenta el Estado analítico de deuda y otros pasivos, donde se puede apreciar la disminución de la deuda pública.

2. Fondos y bienes de terceros en administración.

Esta nota no le aplica al municipio, ya que no cuenta con fondos y bienes de terceros en administración.

3. Pasivos Diferidos

Esta nota no le aplica al municipio, ya que no cuenta con pasivos diferidos y otros que pudieran afectarle financieramente.

4. Provisiones

No aplica

5. Otros Pasivos

Se presenta el saldo de depósitos pendientes de identificar, así como los depósitos que realizan los contribuyentes antes de contar con el cálculo exacto del Impuesto Sobre Adquisición de Inmuebles ISAI que deberán pagar.

III) NOTAS AL ESTADO DE VARIACIÓN EN LA HACIENDA PÚBLICA/PATRIMONIO

1. La variación en el género de Hacienda Pública/Patrimonio entre saldo inicial y final del ejercicio 2024 por la cantidad de \$214,026,898, se debe principalmente al ahorro del ejercicio que tiene un valor de \$190,479,246 adicionalmente, hubo una reclasificación de obras públicas no capitalizables por valor de -404,543,280 que disminuyó la hacienda pública del municipio y la diferencia es una rectificación de resultados.

IV) NOTAS AL ESTADO DE FLUJOS DE EFECTIVO

1. Efectivo y equivalentes

Integración del incremento del flujo de efectivo y equivalentes por un importe de \$91,083,998:



Santiago N.L.

	Al 31 de marzo de 2024	Al 31 de diciembre de 2023
Efectivo	\$ 161,000	\$ 162,000
Bancos/Tesorería	129,394,960	42,231,734
Bancos/Dependencias y Otros	0	0
Inversiones Temporales (hasta 3 meses)	0	0
Fondos con afectación específica	19,149,168	15,227,397
Depósitos de Fondos de Terceros en Garantía y/o Administración	0	0
Otros Efectivo y Equivalentes	0	0
Total	\$ 148,705,129	\$ 57,621,131

2. Adquisición de Inversiones en Proceso y Activo Fijo

En el periodo del 01 de enero al 30 de junio de 2024 el municipio invirtió en las siguientes obras en proceso y bienes inmuebles:

No. Cuenta	Nombre de la Cuenta	Adquisiciones	Pagado
		2024	
1231	Terrenos	0	0
1235	Construcciones en proceso en bienes de dominio público	81,932,193	76,586,264
1236	Construcciones en proceso en bienes propios	1,393,918	1,393,918
1239	Otros bienes inmuebles	0	
	Total Infraestructura	\$ 83,326,111	\$ 77,980,182



Santiago N.L.

En el periodo del 01 de enero al 30 de junio de 2024 el municipio adquirió los siguientes bienes muebles:

Nombre de la Cuenta	Adquisiciones	
	2024	Pagado
Mobiliario y Equipo de Administración	3,995,796	3,752,333
Equipo Educativo y Recreativo	2,498,668	2,056,811
Instrumental medico y de laboratorio	1,536,177	1,440,691
Vehículos y Equipo Terrestre	18,996,906	18,996,906
Equipo de defensa y seguridad	-	-
Maquinaria Otros equipos y herramientas	7,377,008	7,047,607
Intangibles	2,415,700	2,415,700
	\$ 36,820,255	\$ 35,710,049

3.- Conciliación Flujo de Efectivo Neto de las Actividades de Operación y la Cuenta de Ahorro/Desahorro.

Concepto	2024	2023
Resultado del ejercicio Ahorro/Desahorro	\$ 190,479,246	\$ 197,468,469
<i>Movimientos de partidas (o rubros) que no afectan al efectivo.</i>		
<i>Depreciación</i>	\$ 13,852,315	\$ 22,596,050
<i>Amortización</i>	\$ 1,683,071	\$ 2,676,265
<i>Incremento de provisiones</i>	\$ -	\$ 546,014



Santiago N.L.

Incremento en inversión pública no capitalizada	14,181,676	0
Intereses de la deuda	124,139	351,873
Incremento (decremento) en cuentas por cobrar y por pagar	-14,670,160	-10,695,080
Flujos de Efectivo Netos de las Actividades de Operación	205,650,287	212,943,591

V) CONCILIACIÓN ENTRE LOS INGRESOS PRESUPUESTARIOS Y CONTABLES, ASÍ COMO ENTRE LOS EGRESOS PRESUPUESTARIOS Y LOS GASTOS CONTABLES

1. Conciliación entre los ingresos presupuestarios y contables

Ayuntamiento de Santiago, N.L.		
Conciliación entre los Ingresos Presupuestarios y Contables		
Del 1 de enero al 30 de junio de 2024		
(Cifras en pesos)		
1. Ingresos Presupuestarios		\$ 499,685,900
2. Más ingresos contables no presupuestarios		\$ -
2.1 Ingresos Financieros		
2.2 Incremento por variación de inventarios	\$ -	
2.3 Disminución del exceso de estimaciones por pérdida o deterioro u obsolescencia	-	
2.4 Disminución del exceso de provisiones	-	
2.5 Otros ingresos y beneficios varios	-	
2.6 Otros ingresos contables no presupuestario	-	
3. Menos ingresos presupuestarios no contables		\$ -
3.1 Aprovechamientos patrimoniales	\$ -	
3.2 Ingresos derivados de financiamiento	-	
3.3 Otros ingresos presupuestales no contables	-	
4. Ingresos Contables (4 = 1 + 2 - 3)		\$ 499,685,900



Santiago N.L.

2. Conciliación entre los egresos presupuestarios y gastos contables

Ayuntamiento de Santiago, N.L.		
Conciliación entre los Egresos Presupuestarios y los Gastos Contables		
Del 1 de enero al 30 de junio de 2024		
1. Total de egresos (presupuestarios)		\$ 400,108,795

2. Menos egresos presupuestarios no contables		\$ 120,619,204
2.1 Materias Primas y Materiales de Producción y Comercialización		
2.2 Materiales y Suministros		
2.3 Mobiliario y equipo de administración	\$ 3,995,796	
2.4 Mobiliario y equipo educacional y recreativo	2,498,668	
2.5 Equipo e instrumental médico y de laboratorio	1,536,177	
2.6 Vehículos y equipo de transporte	18,996,906	
2.7 Equipo de defensa y seguridad	-	
2.8 Maquinaria, otros equipos y herramientas	7,377,008	
2.9 Activos biológicos	-	
2.10 Bienes inmuebles	-	
2.11 Activos intangibles	2,415,700	
2.12 Obra pública en bienes de dominio público	81,932,193	
2.13 Obra pública en bienes propios	1,393,918	
2.14 Acciones y participaciones de capital	-	
2.15 Compra de títulos y valores	-	
2.16 Concesión de préstamos		
2.17 Inversiones en fideicomisos, mandatos y otros análogos	-	
2.18 Provisiones para contingencias y otras erogaciones especiales	-	
2.19 Amortización de la deuda pública	472,838	
2.20 Adeudos de ejercicios fiscales anteriores (ADEFAS)		
2.21 Otros Egresos Presupuestales No Contables	-	



Santiago N.L.

3. Más gastos contables no presupuestales		\$ 29,717,062
3.1	Estimaciones, depreciaciones, deterioros, obsolescencia y amortizaciones	\$ 15,535,386
3.2	Provisiones	-
3.3	Disminución de inventarios	-
3.4	Aumento por insuficiencia de estimaciones por pérdida o deterioro u obsolescencia	-
3.5	Aumento por insuficiencia de provisiones	-
3.6	Otros Gastos	-
3.7	Otros Gastos Contables No Presupuestales	14,181,676
4. Total de Gasto Contable (4 = 1 - 2 + 3)		\$ 309,206,653

c) NOTAS DE MEMORIA (Cuentas de Orden)

Las cuentas de orden se utilizan para registrar movimientos de valores que no afectan o modifican el Estado de Situación Financiera del municipio; sin embargo, su incorporación en los libros es necesaria con fines de recordatorio contable de control, considerando que si las circunstancias cambian, podrían afectar la hacienda pública del municipio.

Al 30 de junio de 2024 se tienen los siguientes saldos en las cuentas de orden:

Cuentas de Orden (Contables)

7631	EQUIPO DE TRANSPORTE BAJO CONTRATO EN CO	\$ 135,700.00
7641	CONTRATO DE COMODATO POR EQUIPO DE TRANS	\$ (135,700.00)
	CUENTAS DE ORDEN CONTABLES BIENES INMUEBLES DE	
7711	USO	\$ 125,998,627.79
	CUENTAS DE ORDEN CONTABLES USO COMUN BIENES	
7721	INMUEB	\$ (125,998,627.79)
7731	OBLIGACIONES LABORALES CONTINGENTES PER	\$ 68,029,409.00
7732	OBLIGACIONES LABORALES CONTINGENTES PERS	\$ 53,193,433.00
7733	OBLIGACIONES LABORALES CONTINGENTES JUB	\$ 152,607,845.00
7741	CONTINGENCIA DE OBLIGACIONES LABORALES P	\$ (68,029,409.00)
7742	CONTINGENCIA DE OBLIGACIONES LABORALES P	\$ (53,193,433.00)
7743	CONTINGENCIA DE OBLIGACIONES LABORALES P	\$ (152,607,845.00)
7751	CUENTA POR PAGAR DEPOSITOS NO IDENTIFICA	\$ 1,082,842.16



Santiago N.L.

7752	DEPOSITOS NO IDENTIFICADOS CUENTA POR PA	\$	(1,082,842.16)
7753	CUENTAS POR PAGAR PROVEEDORES DE BIENES	\$	15,670,821.23
7754	PROVEEDORES DE BIENES POR SERVICIO CUENT	\$	(15,670,821.23)
7755	CUENTA POR PAGAR CONTRATISTA DE OBRA	\$	6,147,796.22
7756	CONTRATISTA DE OBRA CUENTA POR PAGAR	\$	(6,147,796.22)


Cuentas de Orden (Presupuestales)

Cuentas de Ingresos

811	Ley de Ingresos Estimada	637,569,632
812	Ley de Ingresos por Ejecutar	-260,552,403
813	Modificaciones a la Ley de Ingresos Est	122,668,671
		0
814	Ley de Ingresos Devengada	-
815	Ley de Ingresos Recaudada	-499,685,900


Cuentas de Egresos

821	Presupuesto de Egresos Aprobado	-	637,569,632
822	Presupuesto de Egresos por Ejercer		412,025,528
823	Modificaciones al Presupuesto de Egreso	-	185,486,525
824	Presupuesto de Egresos Comprometido		10,921,834
825	Presupuesto de Egresos Devengado		184,869
826	Presupuesto de Egresos Ejercido		24,822,118
827	Presupuesto de Egresos Pagado		375,101,807



Gobierno de Santiago

ESTADOS FINANCIEROS SEGUNDO TRIMESTRE 2024



Gobierno de Santiago

INFORMACION CONTABLE SEGUNDO TRIMESTRE 2024



Santiago Nuevo León

Ayuntamiento de Santiago, N.L.

Estado de Actividades

SEGUNDO INFORME DE GESTIÓN TRIMESTRAL 2024

Al 30 de junio del 2023 y 31 de diciembre de 2023

dic-23

jun-24

INGRESOS Y OTROS BENEFICIOS

Ingresos de Gestión	\$ 220,026,225	\$ 354,671,416
Impuestos	171,540,048	267,337,501
Cuotas y Aportaciones de Seguridad Social	-	-
Contribuciones de Mejoras	-	-
Derechos	31,995,622	54,693,052
Productos	11,461,717	19,414,160
Aprovechamientos	5,028,838	13,226,704
Ingresos por Venta de Bienes y Prestación de Servicios	-	0
Participaciones, Aportaciones, Convenios, Incentivos Derivados de la Colaboración Fiscal, Fondos Distintos de Aportaciones, Transferencias, Asignaciones, Subsidios y Subvenciones, y Pensiones y Jubilaciones	\$ 279,659,674	\$ 439,265,735

Participaciones, Aportaciones, Convenios, Incentivos Derivados de la Colaboración Fiscal y Fondos Distintos de Aportaciones	142,818,656	246,106,417
Transferencias, Asignaciones, Subsidios y Subvenciones, y Pensiones y Jubilaciones	136,841,018	193,159,318
Otros Ingresos y Beneficios	\$ -	\$ 106,661
Ingresos Financieros		
Incremento por Variación de Inventarios		
Disminución del Exceso de Estimaciones por Pérdida o Deterioro u Obsolescencia		
Disminución del Exceso de Provisiones		106,661
Otros Ingresos y Beneficios Varios		
Total de Ingresos y Otros Beneficios	\$ 499,685,900	\$ 794,043,812
GASTOS Y OTRAS PÉRDIDAS		
Gastos de Funcionamiento	\$ 246,897,886	\$ 504,185,509
Servicios Personales	122,572,462	266,162,449
Materiales y Suministros	37,176,816	86,673,949
Servicios Generales	87,148,607	151,349,111
Transferencias, Asignaciones, Subsidios y Otras Ayudas	\$ 32,467,566	\$ 66,215,830

Transferencias Internas y Asignaciones al Sector Público			
Transferencias al Resto del Sector Público			
Subsidios y Subvenciones	20,015,008		38,796,769
Ayudas Sociales			
Pensiones y Jubilaciones	12,452,558		27,419,060
Transferencias a Fideicomisos, Mandatos y Contratos Análogos			
Transferencias a la Seguridad Social			
Donativos			
Transferencias al Exterior			
Participaciones y Aportaciones		\$ -	\$ -
Participaciones			
Aportaciones			
Convenios			
Intereses, Comisiones y Otros Gastos de la Deuda Pública		\$ 124,139	\$ 351,873
Intereses de la Deuda Pública		124,139	351,873
Comisiones de la Deuda Pública			
Gastos de la Deuda Pública			
Costo por Coberturas			

Apoyos Financieros			25,822,132
Otros Gastos y Pérdidas Extraordinarias	\$ 15,535,386	\$	25,818,329
Estimaciones, Depreciaciones, Deterioros, Obsolescencia y Amortizaciones	15,535,386		
Provisiones			
Disminución de Inventarios			
Otros Gastos			3,803
Inversión Pública	\$ 14,181,676	\$	-
Inversión Pública no Capitalizable	14,181,676		
Total de Gastos y Otras Pérdidas	\$ 309,206,654	\$	596,575,344
Resultados del Ejercicio (Ahorro/Desahorro)	\$ 190,479,246.02	\$	197,468,469

Bajo protesta de decir verdad declaramos que los Estados Financieros y sus notas, son razonablemente correctos y son responsabilidad del emisor.

PRESIDENTE MUNICIPAL

David de la Peña Marroquin
LIC. DAVID DE LA PEÑA MARROQUIN

TESORERO MUNICIPAL

C. Francisco Javier Almaguer Tamez
C. FRANCISCO JAVIER ALMAGUER TAMEZ



SINDICO PRIMERO

Ana Lucía Espronceda Tamez
LIC. ANA LUCÍA ESPRONCEDA TAMEZ

GOBIERNO MUNICIPAL
DE SANTIAGO, N.L.



Santiago Nuevo León

Ayuntamiento de Santiago, N.L.

Estado de Situación Financiera

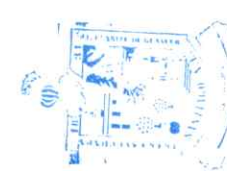
SEGUNDO INFORME DE GESTIÓN TRIMESTRAL 2024

Al 30 de junio del 2024 y 31 de diciembre de 2023

	jun-24	dic-23	PASIVO	jun-24	dic-23
ACTIVO					
Activo Circulante			Pasivo Circulante		
Efectivo y Equivalentes	148,705,129	57,621,131	Cuentas por Pagar a Corto Plazo	26,928,372	10,602,469
Derechos a Recibir Efectivo o Equivalentes	7,697,367	2,435,060	Documentos por Pagar a Corto Plazo	-	-
Derechos a Recibir Bienes o Servicios	22,364,009	7,225,300	Porción a Corto Plazo de la Deuda Pública a Largo Plazo	945,676	945,676
Inventarios	-	-	Títulos y Valores a Corto Plazo	-	-
Almacenes	-	-	Pasivos Diferidos a Corto Plazo	-	-
Estimación por Pérdida o Deterioro de Activos Circulantes	1,768,887	1,768,887	Fondos y Bienes de Terceros en Garantía y/o Administración a Corto Plazo	-	-
Otros Activos Circulantes	-	-	Provisiones a Corto Plazo	1,361,663	5,477,251
			Otros Pasivos a Corto Plazo	-	-
Total de Activos Circulantes	\$ 176,997,617	\$ 65,512,603	Total de Pasivos Circulantes	\$ 29,235,711	\$ 17,025,396
Activo No Circulante			Pasivo No Circulante		
Inversiones Financieras a Largo Plazo	821,679	821,679	Cuentas por Pagar a Largo Plazo	-	-
Derechos a Recibir Efectivo o Equivalentes a Largo Plazo	-	-	Documentos por Pagar a Largo Plazo	-	-
Bienes Inmuebles, Infraestructura y Construcciones en Proceso	746,419,954	1,081,781,249	Deuda Pública a Largo Plazo	472,839	945,677
Bienes Muebles	280,001,334	245,596,779	Pasivos Diferidos a Largo Plazo	-	-
Activos Intangibles	25,715,768	23,300,068	Fondos y Bienes de Terceros en Garantía y/o en Administración a Largo Plazo	-	-
Depreciación, Deterioro y Amortización Acumulada de Bienes	143,100,398	127,587,922	Provisiones a Largo Plazo	-	-
Activos Diferidos	-	-			
Estimación por Pérdida o Deterioro de Activos no Circulantes	279,081	-			
Otros Activos no Circulantes	-	-			
Total de Activos No Circulantes	\$ 910,137,417	\$ 1,223,911,853	Total de Pasivos No Circulantes	\$ 472,839	\$ 945,677

Total del Activo	\$ 1,087,135,035	\$ 1,289,424,456	Total del Pasivo	\$ 29,708,550	\$ 17,971,073
HACIENDA PÚBLICA/PATRIMONIO					
Hacienda Pública/Patrimonio Contribuido					
Aportaciones				29,384,947	29,384,947
Donaciones de Capital				29,384,947	29,384,947
Actualización de la Hacienda Pública/Patrimonio				-	-
Hacienda Pública/Patrimonio Generado	\$ 1,028,041,537	\$ 1,242,068,436			
Resultados del Ejercicio (Ahorro/ Desahorro)	190,479,246	197,468,469			
Resultados de Ejercicios Anteriores	525,373,284	732,448,095			
Revaluos	-	-			
Reservas	-	-			
Rectificaciones de Resultados de Ejercicios Anteriores	312,189,007	312,151,871			
Exceso o Insuficiencia en la Actualización de la Hacienda Pública/Patrimonio	-	-			
Resultado por Posición Monetaria	-	-			
Resultado por Tenencia de Activos no Monetarios	-	-			
Total Hacienda Pública/Patrimonio	\$ 1,057,426,485	\$ 1,271,453,383			
Total del Pasivo y Hacienda Pública/Patrimonio	\$ 1,087,135,035	\$ 1,289,424,456			

Bajo protesta de decir verdad declaramos que los Estados Financieros y sus notas, son razonablemente correctos y son responsabilidad del emisor.



PRESIDENTE MUNICIPAL

David de la Peña Marroquín
LIC. DAVID DE LA PEÑA MARROQUÍN

GOBIERNO MUNICIPAL
DE SAHAGÚN
L.P.

TESORERO MUNICIPAL

Francisco Javier Almaguer Tamez
C. FRANCISCO JAVIER ALMAGUER TAMEZ

SINDICO PRIMERO

Ana Lucía Espronceda Tamez

LIC. ANA LUCÍA ESPRONCEDA TAMEZ



Ayuntamiento de Santiago, N.L.
Estado de Variación en la Hacienda Pública
SEGUNDO INFORME DE GESTIÓN TRIMESTRAL 2024
Del 1 de enero al 30 de junio de 2024

Concepto	Hacienda Pública / Patrimonio Contribuido	Hacienda Pública / Patrimonio Generado de Ejercicios Anteriores	Hacienda Pública / Patrimonio Generado del Ejercicio	Exceso o Insuficiencia en la Actualización de la Hacienda Pública / Patrimonio	Total
Hacienda Pública / Patrimonio Contribuido Neto de 2023	29,384,947				\$ 29,384,947
Aportaciones	29,384,947				29,384,947
Donaciones de Capital					
Actualización de la Hacienda Pública/ Patrimonio					
Hacienda Pública / Patrimonio Generado Neto de 2023		\$ 1,044,599,967			\$ 1,044,599,967
Resultados del Ejercicio (Ahorro/Desahorro)		197,468,469	\$ 197,468,469	\$	\$ 1,242,068,436
Resultados de Ejercicios Anteriores		732,448,095			197,468,469
Revalúos					732,448,095
Reservas					
Rectificaciones de Resultados de Ejercicios Anteriores		312,151,871			312,151,871
Exceso o Insuficiencia en la Actualización de la Hacienda Pública / Patrimonio Neto de 2023					
Resultado por Posición Monetaria					
Resultado por Tenencia de Activos no Monetarios					
Hacienda Pública / Patrimonio Neto Final de 2023	\$ 29,384,947	\$ 1,044,599,967	\$ 197,468,469	\$	\$ 1,271,453,383
Cambios en la Hacienda Pública / Patrimonio Contribuido Neto de 2024					
Aportaciones		0		0	\$
Donaciones de Capital					\$
Actualización de la Hacienda Pública/ Patrimonio					
Variaciones de la Hacienda Pública / Patrimonio Generado Neto de 2024		-\$ 207,074,811			-\$ 214,026,898
Resultados del Ejercicio (Ahorro/Desahorro)		190,479,246	6,952,087	\$	190,479,246
Resultados de Ejercicios Anteriores		207,074,811.01	197,468,469		404,543,280
Revalúos					
Reservas					
Rectificaciones de Resultados de Ejercicios Anteriores			37,136		37,136
Cambios en el Exceso o Insuficiencia en la Actualización de la Hacienda Pública / Patrimonio Neto de 2024					
Resultado por Posición Monetaria					
Resultado por Tenencia de Activos no Monetarios					
Hacienda Pública / Patrimonio Neto Final de 2024	\$ 29,384,947	\$ 837,525,156	\$ 190,516,382	\$	\$ 1,057,426,485

Este probista de decir verdad declaramos que los Estados Financieros y sus notas son razonablemente correctos y son responsabilidad del emisor



AYUNTAMIENTO MUNICIPAL

 LIC. CARLOS DE LA ROSA BOASROQUIE

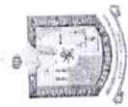
TESORERO MUNICIPAL

 LIC. FRANCISCO JAVIERA ANAGUIER TAMEZ

SINDECO PRIMARIO

 LIC. ANA LUCÍA ESPINOSA TAMEZ

GOBIERNO MUNICIPAL
DE SANTIAGO, N.L.



Santiago Nuevo Leon

Ayuntamiento de Santiago, N.L. Estado de Cambios en la Situación Financiera SEGUNDO INFORME DE GESTIÓN TRIMESTRAL 2024 Del 1 de enero al 30 de junio de 2024			
	\$	\$	\$
	Origen	Aplicación	
ACTIVO	350,873,771	148,584,350	
Activo Circulante	350,873,771	111,485,014	
Efectivo y Equivalentes	-	91,083,998	
Derechos a Recibir Efectivo o Equivalentes	-	5,262,308	
Derechos a Recibir Bienes o Servicios	-	15,138,709	
Inventarios	-	-	
Almacenes	-	-	
Estimación por Pérdida o Deterioro de Activos Circulantes	-	-	
Otros Activos Circulantes	-	-	
Activo No Circulante	350,873,771	37,099,336	
Inversiones Financieras a Largo Plazo	0	-	
Derechos a Recibir Efectivo o Equivalentes a Largo Plazo	-	-	
Bienes Inmuebles, Infraestructura y Construcciones en Proceso	335,361,295	34,404,555	
Bienes Muebles	-	2,415,700	
Activos Intangibles	-	-	
Depreciación, Deterioro y Amortización Acumulada de Bienes	15,512,476	-	
Activos Diferidos	-	-	
Estimación por Pérdida o Deterioro de Activos no Circulantes	-	279,081	
Otros Activos no Circulantes	-	-	
PASIVO	16,325,903	4,588,426	
Pasivo Circulante	16,325,903	4,115,588	
Cuentas por Pagar a Corto Plazo	16,325,903	-	
Documentos por Pagar a Corto Plazo	-	-	
Porción a Corto Plazo de la Deuda Pública a Largo Plazo	-	-	
Títulos y Valores a Corto Plazo	-	-	
Pasivos Diferidos a Corto Plazo	-	-	

Fondos y Bienes de Terceros en Garantía y/o Administración a Corto Plazo	-	-
Provisiones a Corto Plazo	-	4,115,588
Otros Pasivos a Corto Plazo	-	-
Pasivo No Circulante	\$	472,838
Cuentas por Pagar a Largo Plazo	-	-
Documentos por Pagar a Largo Plazo	-	-
Deuda Pública a Largo Plazo	-	472,838
Pasivos Diferidos a Largo Plazo	-	-
Fondos y Bienes de Terceros en Garantía y/o en Administración a Largo Plazo	-	-
Provisiones a Largo Plazo	-	-
HACIENDA PÚBLICA/PATRIMONIO	\$	214,064,034
Hacienda Pública/Patrimonio Contribuido		
Aportaciones	-	-
Donaciones de Capital	-	-
Actualización de la Hacienda Pública/Patrimonio	-	-
Hacienda Pública/Patrimonio Generado	\$	214,064,034
Resultados del Ejercicio (Ahorro/ Desahorro)	-	6,989,223
Resultados de Ejercicios Anteriores	-	207,074,811
Revalúos	-	-
Reservas	-	-
Rectificaciones de Resultados de Ejercicios Anteriores	37,136	-
Exceso o Insuficiencia en la Actualización de la Hacienda Pública/Patrimonio		
Resultado por Posición Monetaria	-	-
Resultado por Tenencia de Activos no Monetarios	-	-

Bajo protesta de decir verdad declaramos que los Estados Financieros y sus notas, son razonablemente correctos y son responsabilidad del emisor.



 PRESIDENTE MUNICIPAL *David de la Peña Marroquín*

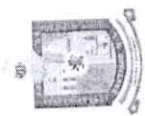
 LIC. DAVID DE LA PEÑA MARROQUÍN

TESOERO MUNICIPAL *Francisco Javier Almaguer Tamez*

 C. FRANCISCO JAVIER ALMAGUER TAMEZ

SINDICO PRIMERO *Ana Lucía Espróceda Tamez*

 LIC. ANA LUCÍA ESPROCEDA TAMEZ



Santiago Nuevo León

Ayuntamiento de Santiago, N.L.

Estado de Flujos de Efectivo

PRIMER INFORME DE GESTIÓN TRIMESTRAL 2024

Al 30 de junio del 2024 y 31 de diciembre de 2023

		jun-24	dic-23
Concepto			
Flujos de Efectivo de las Actividades de Operación		\$	\$
Origen			
Impuestos		499,685,900	800,410,477
Cuotas y Aportaciones de Seguridad Social		171,540,048	267,337,501
Contribuciones de Mejoras		0	-
Derechos		0	-
Productos		31,995,622	54,693,052
Aprovechamientos		11,461,717	19,414,160
Ingresos por Venta de Bienes y Prestación de Servicios		5,028,838	13,226,704
Participaciones, Aportaciones, Convenios, Incentivos Derivados de la		142,818,656	246,106,417
Colaboración Fiscal y Fondos Distintos de Aportaciones		136,841,018	193,159,318
Transferencias, Asignaciones, Subsidios y Subvenciones, y		0	6,473,325
Pensiones y Jubilaciones		0	0
Otros Orígenes de Operación		294,035,612	587,466,885
Aplicación		\$	
Servicios Personales		119,805,446	266,014,270
Materiales y Suministros		33,821,786	86,545,412
Servicios Generales		76,730,176	150,068,422
Transferencias Internas y Asignaciones al Sector Público		0	-


Transferencias al resto del Sector Público	0	
Subsidios y Subvenciones	0	
Ayudas Sociales	18,004,633	38,591,828
Pensiones y Jubilaciones	12,452,558	27,419,060
Transferencias a Fideicomisos, Mandatos y Contratos Análogos	0	0
Transferencias a la Seguridad Social	0	0
Donativos		
Transferencias al Exterior		
Participaciones		
Aportaciones	0	0
Convenios		
Otras Aplicaciones de Operación	33,221,014	18,727,893
Flujos Netos de Efectivo por Actividades de Operación	205,650,287 \$	212,943,592
Flujos de Efectivo de las Actividades de Inversión	0 \$	435,557
Origen		
Bienes Inmuebles, Infraestructura y Construcciones en Proceso	0	
Bienes Muebles	0	435,557
Otros Orígenes de Inversión		
Aplicación	113,969,312 \$	188,065,902
Bienes Inmuebles, Infraestructura y Construcciones en Proceso	77,980,182	146,169,204
Bienes Muebles	33,294,349	36,304,997
Otras Aplicaciones de Inversión	2,694,781	3,591,701
Flujos Netos de Efectivo por Actividades de Inversión	113,969,312 -\$	187,630,345
Flujo de Efectivo de las Actividades de Financiamiento	0 \$	0
Origen		

Endeudamiento Neto					
Interno					
Externo					
Otros Orígenes de Financiamiento					
Aplicación					
Servicios de la Deuda					
Interno					
Externo					
Otras Aplicaciones de Financiamiento					
Flujos Netos de Efectivo por Actividades de Financiamiento					
Incremento/Disminución Neta en el Efectivo y Equivalentes al Efectivo					
Efectivo y Equivalentes al Efectivo al Inicio del Ejercicio					
Efectivo y Equivalentes al Efectivo al Final del Ejercicio					

Bajo protesta de decir verdad declaramos que los Estados Financieros y sus notas, son razonablemente correctos y son responsabilidad del emisor.

PRESIDENTE MUNICIPAL

 LIC. DAVID DE LA PEÑA MARROQUIN



GOBIERNO MUNICIPAL
 DE SANTIAGO, N.L.

TESORERO MUNICIPAL

C. FRANCISCO JAVIER ALMAGUER TAMEZ

SINDICO PRIMERO


 LIC. ANA LUCÍA ESPRONCEDA TAMEZ



Santiago Nuevo Leon

Ayuntamiento de Santiago, N.L. Estado Analítico del Activo SEGUNDO INFORME DE GESTION TRIMESTRAL 2024 Del 1 de enero al 30 de junio de 2024					
Concepto	Saldo Inicial 1	Cargos del Periodo 2	Abonos del Periodo 3	Saldo Final 4 (1+2-3)	Variación del Periodo (4-1)
ACTIVO	\$ 1,289,424,456	\$ 1,103,467,174	\$ 1,305,756,595	\$ 1,087,135,035	\$ 202,289,421
Activo Circulante	\$ 65,512,603	\$ 977,351,119	\$ 865,866,105	\$ 176,997,617	\$ 111,485,014
Efectivo y Equivalentes	57,621,131	938,559,483	847,475,485	148,705,129	91,083,998
Derechos a Recibir Efectivo o Equivalentes	2,435,060	14,048,412	8,786,104	7,697,367	5,262,308
Derechos a Recibir Bienes o Servicios	7,225,300	24,743,224	9,604,515	22,364,009	15,138,709
Inventarios	-	-	-	-	-
Almacenes	-	-	-	-	-
Estimación por Pérdida o Deterioro de Activos Circulantes	1,768,887	-	-	1,768,887	-
Otros Activos Circulantes	-	-	-	-	-
Activo No Circulante	\$ 1,223,911,853	\$ 126,116,054	\$ 439,890,489	\$ 910,137,417	\$ 313,774,435
Inversiones Financieras a Largo Plazo	821,679	-	-	821,679	-
Derechos a Recibir Efectivo o Equivalentes a Largo Plazo	-	-	-	-	-
Bienes Inmuebles, Infraestructura y Construcciones en Proceso	1,081,781,249	89,016,718	424,379,013	746,419,564	335,361,295
Bienes Muebles	245,596,779	34,404,555	0	280,001,334	34,404,555
Activos Intangibles	23,300,066	2,415,700	-	25,715,766	2,415,700
Depreciación, Deterioro y Amortización Acumulada de Bienes	127,587,922	-	15,512,476	143,100,398	15,512,476
Activos Diferidos	-	-	-	-	-
Estimación por Pérdida o Deterioro de Activos no Circulantes	-	-	-	-	-
Otros Activos no Circulantes	-	279,081	-	279,081	279,081

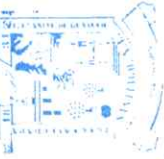
Bajo protesta de decir verdad declaramos que los Estados Financieros y sus notas, son razonablemente correctos y son responsabilidad del emisor.

PRESIDENTE MUNICIPAL

David de la Peña Marroquín
LIC. DAVID DE LA PEÑA MARROQUÍN

TESORERO MUNICIPAL

C. Francisco Javier Almaguer Tamez
C. FRANCISCO JAVIER ALMAGUER TAMEZ



SINDICO PRIMERO

Ana Lucrecia Pronceda Tamez
LIC. ANA LUCRECIA PRONCEDA TAMEZ

GOBIERNO MUNICIPAL
DE SANTIAGO, N.L.



Santiago Nuevo León

Ayuntamiento de Santiago, N.L. Estado Analítico de la Deuda y Otros Pasivos SEGUNDO INFORME DE GESTIÓN TRIMESTRAL 2024 Del 1 de enero al 30 de junio de 2024				
Denominación de las Deudas	Moneda de Contratación	Institución o País Acreedor	Saldo Inicial del Periodo	Saldo Final del Periodo
DEUDA PÚBLICA				
Corto Plazo				
Deuda Interna			\$ 945,676	\$ 945,676
Instituciones de Crédito				
Títulos y Valores	pesos	Banobras	\$ 945,676	\$ 945,676
Arrendamientos Financieros				
Deuda Externa				
Organismos Financieros Internacionales				
Deuda Bilateral				
Títulos y Valores				
Arrendamientos Financieros				
<i>Subtotal de deuda pública a corto plazo</i>			945,675.72	945,675.72
Largo Plazo				
Deuda interna			945,676.78	472,838.92

	pesos	Banobras	\$	\$	472,839
Instituciones de Crédito Títulos y Valores Arrendamientos Financieros				945,677	
Deuda Externa					
Organismos Financieros Internacionales					
Deuda Bilateral					
Títulos y Valores					
Arrendamientos Financieros					
<i>Subtotal de Deuda Pública a Largo Plazo</i>				945,676.78	472,838.92
Total de Otros Pasivos				16,079,720	28,290,035
Total de Deuda Pública y Otros Pasivos				\$ 17,971,073	\$ 29,708,550

Bajo protesta de decir verdad declaramos que los Estados Financieros y sus notas, son razonablemente correctos y son responsabilidad del emisor

PRESIDENTE MUNICIPAL

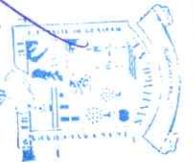
David de la Peña Marroquin
LIC. DAVID DE LA PEÑA MARROQUIN

TESORERO MUNICIPAL


Francisco Javier Almaguer Tamez
C. FRANCISCO JAVIER ALMAGUER TAMEZ

SINDICO PRIMERO

Ana Lucía Espinceda Tamez
LIC. ANA LUCÍA ESPINCEDA TAMEZ




GOBIERNO MUNICIPAL
DE SANTIAGO, N.L.



Gobierno de Santiago

ESTADOS E INFORMES PRESUPUESTARIOS SEGUNDO TRIMESTRE 2024



Gobierno de Santiago

INGRESOS SEGUNDO TRIMESTRE 2024



Santiago Nuevo León

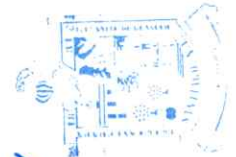
NOR 01 09

Ayuntamiento de Santiago, N.L.
Estado Analítico de Ingresos
SEGUNDO INFORME DE GESTIÓN TRIMESTRAL 2024
Del 1 de enero al 30 de junio de 2024

Rubro de Ingresos	Ingreso					Diferencia (6= 5 - 1)
	Estimado 1	Ampliaciones y Reducciones 2	Modificado (3= 1 + 2)	Devengado 4	Recaudado 5	
Impuestos	259,650,769	-	259,650,769	171,540,048	171,540,048	88,110,721
Cuotas y Aportaciones de Seguridad Social	-	-	-	-	-	-
Contribuciones de Mejoras	53,815,202	-	53,815,202	31,995,622	31,995,622	21,819,580
Derechos	17,092,259	-	17,092,259	11,461,717	11,461,717	5,630,542
Productos	12,036,408	-	12,036,408	5,028,838	5,028,838	7,007,570
Aprovechamientos	-	-	-	-	-	-
Ingresos por Venta de Bienes, Prestación de Servicios y Otros	237,194,421	1,008,476	238,202,897	142,818,656	142,818,656	94,375,765
Participaciones, Aportaciones, Convenios, Incentivos Derivados de la Colaboración Fiscal y Fondos Distintos de Aportaciones	-	-	-	-	-	-
Transferencias, Asignaciones, Subsidios y Subvenciones, y Pensiones y Jubilaciones	57,780,573	121,660,195	179,440,768	136,841,018	136,841,018	79,050,445
Ingresos Derivados de Financiamientos	-	-	-	-	-	-
Total	\$ 637,569,632	\$ 122,668,671	\$ 760,238,303	\$ 499,685,900	\$ 499,685,900	-\$ 137,883,732
				Ingresos excedentes		

Estado Analítico de Ingresos Por Fuente de Financiamiento	Ingreso					Diferencia (6=5-1)
	Estimado	Ampliaciones y Reducciones	Modificado	Devengado	Recaudado	
	1	2	(3=1+2)	4	5	
Ingresos del Poder Ejecutivo Federal o Estatal y de los						
Impuestos	259,650,769	-	259,650,769	171,540,048	171,540,048	88,110,721
Cuotas y Aportaciones de Seguridad Social	-	-	-	-	-	-
Contribuciones de Mejoras	53,815,202	-	53,815,202	31,995,622	31,995,622	21,819,580
Derechos	17,092,259	-	17,092,259	11,461,717	11,461,717	5,630,542
Productos	12,036,408	-	12,036,408	5,028,838	5,028,838	7,007,570
Aprovechamientos	-	-	-	-	-	-
Participaciones, Aportaciones, Convenios, Incentivos	-	-	-	-	-	-
Derivados de la Colaboración Fiscal y Fondos Distintos de	-	-	-	-	-	-
Aportaciones	237,194,421	1,008,476	238,202,897	142,818,656	142,818,656	94,375,765
Transferencias, Asignaciones, Subsidios y Subvenciones, y	-	-	-	-	-	-
Pensiones y Jubilaciones	57,760,573	121,660,195	179,440,768	136,841,018	136,841,018	79,060,445
Ingresos de los Entes Públicos de los Poderes Legislativo y Judicial, de los Órganos Autónomos y del Sector Paraestatal o Paramunicipal, así como de las Empresas Productivas del Estado						
Cuotas y Aportaciones de Seguridad Social	-	-	-	-	-	-
Productos	-	-	-	-	-	-
Ingresos por Venta de Bienes, Prestación de Servicios y	-	-	-	-	-	-
Otros Ingresos	-	-	-	-	-	-
Transferencias, Asignaciones, Subsidios y Subvenciones, y	-	-	-	-	-	-
Pensiones y Jubilaciones	-	-	-	-	-	-
Ingresos derivados de financiamiento						
Ingresos Derivados de Financiamientos	-	-	-	-	-	-
Total	\$ 637,569,632	\$ 122,668,671	\$ 760,238,303	\$ 499,685,900	\$ 499,685,900	\$ 137,883,732
				Ingresos excedentes		\$ -



 PRESIDENTE MUNICIPAL
 LIC. DAVID DE LA PEÑA MARROQUÍN



GOBIERNO MUNICIPAL
 DE SANTIAGO, N.L.


 TESORERO MUNICIPAL
 C. FRANCISCO JAVIER ALMAGUER TAMEZ


 SINDICO PRIMERO
 LIC. ANA LUCIA ESPINOSA PEREZ



Gobierno de Santiago

EGRESOS SEGUNDO TRIMESTRE 2024



Santiago Nuevo León

Ayuntamiento de Santiago, N.L.
 Estado Analítico del Ejercicio del Presupuesto de Egresos
SEGUNDO INFORME DE GESTIÓN TRIMESTRAL 2024
 Clasificación Económica (por Tipo de Gasto)
 Del 1 de enero al 30 de junio de 2024

Concepto	Egresos						Subejercicio 6 = (3 - 4)
	Aprobado	Ampliaciones/ (Reducciones)	Modificado	Devengado	Pagado		
	1	2	3 = (1 + 2)	4	5		
Gasto Corriente	505,374,461.05	35,717,359.05	541,091,820.10	265,862,032.86	247,311,179.55		275,229,787.24
Gasto de Capital	103,859,528.50	149,564,778.79	253,424,307.29	121,321,365.79	114,865,231.31		132,102,941.50
Amortización de la Deuda y Disminución de Pasivos	945,675.72	0.00	945,675.72	472,837.86	472,837.86		472,837.86
Pensiones y Jubilaciones	27,389,966.73	204,387.60	27,594,354.33	12,452,558.44	12,452,558.44		15,141,795.89
Participaciones	0.00	0.00	0.00	0.00	0.00		0.00
Total del Gasto	637,569,632	185,486,525	823,056,157	400,108,795	375,101,807		422,947,362



PRESIDENTE MUNICIPAL

David de la Peña Marroquin
 LIC. DAVID DE LA PEÑA MARROQUIN

TESORERO MUNICIPAL

C. Francisco Javier Almaguer Tamez
 C. FRANCISCO JAVIER ALMAGUER TAMEZ

SINDICO PRIMERO

Ana Lucha Espronceda Tamez
 LIC. ANA LUCHA ESPRONCEDA TAMEZ



Santiago Nuevo León


Ayuntamiento de Santiago, N.L.
Estado Analítico del Ejercicio del Presupuesto de Egresos
Clasificación Funcional (Finalidad y Función)
SEGUNDO INFORME DE GESTIÓN TRIMESTRAL 2024
Del 1 de enero al 30 de junio de 2024


Concepto	Egresos						Subejercicio
	Aprobado	Ampliaciones/ (Reducciones)	Modificado	Devengado	Pagado		
	1	2	3 = (1 + 2)	4	5	6 = (3 - 4)	
Gobierno	336,959,613.38	74,998,051.65	411,957,665.03	174,439,213.23	161,804,633.42	237,518,451.80	
Legislación	7,024,469.87	-692,321.87	6,332,148.00	3,285,327.18	3,058,070.20	3,046,820.82	
Justicia	5,503,743.03	-182,740.34	5,321,002.69	3,070,271.14	21,862,242.44	2,250,731.55	
Coordinación de la Política de Gobierno	47,451,898.86	4,929,894.79	52,381,793.65	24,747,660.81	1,222,007.15	27,534,132.84	
Relaciones Exteriores	3,524,749.94	-616,120.56	2,908,629.38	1,441,490.75	17,171,570.49	1,467,138.63	
Asuntos Financieros y Hacendarios	85,958,751.23	43,340,972.33	129,299,723.56	18,259,656.53	0.00	111,040,067.03	
Seguridad Nacional	0.00	0.00	0.00	0.00	0.00	0.00	
Seguridad de Orden Público y de Seguridad Interior	105,978,297.14	25,034,510.84	131,012,807.98	74,850,438.03	43,948,394.35	56,162,369.95	
Otros Servicios Generales	81,517,703.31	3,183,856.46	84,701,559.77	48,784,368.79	0.00	35,917,190.98	
Desarrollo Social	285,252,052.27	106,528,067.25	391,780,119.52	218,361,624.98	206,371,994.86	173,418,494.54	
Protección Ambiental	78,832,739.68	12,163,651.64	90,996,391.32	63,336,966.25	58,940,530.08	33,659,395.07	
Vivienda y Servicios a la Comunidad	65,569,321.76	85,355,669.08	150,925,190.84	98,817,324.76	93,652,731.05	52,107,866.08	
Salud	1,012,978.97	3,669.52	1,016,648.49	453,450.42	449,383.44	563,198.07	
Recreación, Cultura y Otras Manifestaciones Sociales	14,651,134.69	-83,733.78	14,567,400.91	6,756,315.44	6,348,712.02	7,811,085.47	
Educación	31,244,516.00	-1,430,310.54	29,814,205.46	9,986,389.85	9,501,274.23	19,827,815.61	
Protección Social	90,993,509.71	4,465,337.47	95,458,847.18	37,791,296.23	36,250,869.67	57,667,548.95	
Otros Asuntos Sociales	2,547,851.46	53,583.86	3,001,435.32	1,219,850.03	1,218,484.37	1,781,585.29	
Desarrollo Económico	14,061,819.89	4,037,036.40	18,098,856.29	6,710,975.60	6,328,201.74	11,387,876.69	
Asuntos Económicos, Comerciales y Laborales en General	6,376,784.11	2,508,195.52	8,884,979.63	3,358,355.45	3,211,501.52	5,526,624.18	
Agropecuaria, Silvicultura, Pesca y Caza	0.00	0.00	0.00	0.00	0.00	0.00	

Combustibles y Energía	0.00	0.00	0.00	0.00	0.00	0.00	0.00	0.00	0.00
Minería, Manufacturas y Construcción	0.00	0.00	0.00	0.00	0.00	0.00	0.00	0.00	0.00
Transporte	0.00	0.00	0.00	0.00	0.00	0.00	0.00	0.00	0.00
Comunicaciones	0.00	0.00	0.00	0.00	0.00	0.00	0.00	0.00	5,861,252.51
Turismo	7,685,035.78	1,528,840.88	9,213,876.66	0.00	0.00	0.00	0.00	0.00	0.00
Ciencia, Tecnología e Innovación	0.00	0.00	0.00	0.00	0.00	0.00	0.00	0.00	0.00
Otras Industrias y Otros Asuntos Económicos	0.00	0.00	0.00	0.00	0.00	0.00	0.00	0.00	0.00
Otras no Clasificadas en Funciones Anteriores	1,296,146.46	-76,629.86	1,219,516.60	596,977.14	596,977.14	596,977.14	596,977.14	596,977.14	622,539.46
Transacciones de la Deuda Pública / Costo Financiero de la Deuda	1,296,146.46	-76,629.86	1,219,516.60	596,977.14	596,977.14	596,977.14	596,977.14	596,977.14	622,539.46
Transferencias, Participaciones y Aportaciones entre Diferentes Niveles y Ordenes de Gobierno	0.00	0.00	0.00	0.00	0.00	0.00	0.00	0.00	0.00
Saneamiento del Sistema Financiero	0.00	0.00	0.00	0.00	0.00	0.00	0.00	0.00	0.00
Adeudos de Ejercicios Fiscales Anteriores	0.00	0.00	0.00	0.00	0.00	0.00	0.00	0.00	0.00
Total del Gasto	\$ 637,569,632	\$ 185,486,525	\$ 823,056,157	\$ 400,108,795	\$ 375,101,807	\$ 422,947,362			

PRESIDENTE MUNICIPAL

 LIC. DAVID DE LA PEÑA MARROQUÍN

TESORERO MUNICIPAL

 C. FRANCISCO JAVIER ALMAGUER TAMEZ

SINDICO PRIMERO

 LIC. ANA LUCÍA ESPRONCEDA TAMEZ



GOBIERNO MUNICIPAL DE SANTIAGO, N.L.



Santiago Nuevo León

Ayuntamiento de Santiago, N.L.

Estado Analítico del Ejercicio del Presupuesto de Egresos
 Clasificación por Objeto del Gasto (Capítulo y Concepto)
SEGUNDO INFORME DE GESTIÓN TRIMESTRAL 2024
 Del 1 de enero al 30 de junio de 2024

Concepto	Egresos					
	Aprobado	Ampliaciones/ (Reducciones)	Modificado	Devengado	Pagado	Subejercicio
	1	2	3 = (1 + 2)	4	5	6 = (3 - 4)
Servicios Personales	242,529,399.19	11,040,365.60	253,569,764.79	122,572,462.14	119,805,445.98	130,997,302.65
Remuneraciones al Personal de Carácter Permanente	91,132,385.84	5,709,955.68	96,842,341.52	54,667,056.05	54,667,056.05	42,175,285.47
Remuneraciones al Personal de Carácter Transitorio	6,769,798.61	1,405,372.41	8,175,171.02	4,387,517.81	4,387,517.81	3,787,653.21
Remuneraciones Adicionales y Especiales	36,742,967.24	3,176,362.81	39,919,330.05	9,075,977.32	9,075,977.32	30,843,352.73
Seguridad Social	710,735.22	744,275.47	1,455,010.69	665,136.09	339,777.19	789,874.60
Otras Prestaciones Sociales y Económicas	106,017,192.96	0.00	106,017,192.96	53,128,174.87	50,686,517.61	52,889,018.09
Previsiones	0.00	0.00	0.00	0.00	0.00	0.00
Pago de Estímulos a Servidores Públicos	1,156,319.32	4,399.23	1,160,718.55	648,600.00	648,600.00	512,118.55
Materiales y Suministros	83,892,908.82	-3,876,662.08	80,016,246.74	37,176,816.40	33,821,785.67	42,839,430.34
Materiales de Administración, Emisión de Documentos y Artículos Oficiales	8,489,435.19	1,828,562.74	10,317,997.93	4,530,730.49	3,166,087.25	5,787,267.44
Alimentos y Utensilios	15,405,363.15	-9,199,406.41	6,205,956.74	2,558,044.69	2,187,625.40	3,647,912.05
Materiales Primas y Materiales de Producción y Comercialización	1,733,968.00	-600.00	1,733,368.00	489,504.45	326,336.30	1,243,863.55
Materiales y Artículos de Construcción y de Reparación	8,725,950.70	166,276.34	8,892,227.04	7,148,520.34	6,603,300.41	1,743,706.70

Productos Químicos, Farmacéuticos y de Laboratorio	476,639.55	390,846.90	867,386.45	583,788.65	573,375.56	283,597.80
Combustibles, Lubrificantes y Aditivos	31,344,506.63	2,090,446.64	33,434,953.27	13,537,794.21	13,524,578.01	19,897,159.06
Vestuario, Blancos, Prendas de Protección y Artículos Deportivos	4,942,581.93	152,629.12	5,095,211.05	2,667,689.05	2,584,513.59	2,427,522.00
Materiales y Suministros Para Seguridad	19,720.00	0.00	19,720.00	0.00	0.00	19,720.00
Herramientas, Refacciones y Accesorios Menores	12,754,843.67	694,582.59	13,449,426.26	5,660,744.52	4,855,969.15	7,788,681.74
Servicios Generales	139,304,185.87	21,578,375.20	160,882,561.07	87,148,607.29	76,730,175.95	73,733,953.78
Servicios Básicos	21,635,226.23	3,522,396.03	25,157,622.26	14,099,147.26	12,622,306.79	11,058,475.00
Servicios de Arrendamiento	22,788,742.75	2,932,413.54	25,721,156.29	12,231,027.62	9,617,190.60	13,490,128.67
Servicios Profesionales, Científicos, Técnicos y Otros Servicios	7,857,889.20	6,395,242.34	14,853,131.54	12,018,386.09	11,344,678.60	2,834,745.45
Servicios Financieros, Bancarios y Comerciales	10,144,296.39	-528,000.00	9,616,296.39	4,144,929.38	3,690,668.20	5,471,367.01
Servicios de Instalación, Reparación, Mantenimiento y Conservación	29,394,848.55	6,384,695.53	35,779,544.08	25,595,281.90	23,206,543.67	10,184,262.18
Servicios de Comunicación Social y Publicidad	9,438,269.27	2,843.96	9,441,113.23	6,680,843.80	5,271,898.13	2,760,269.43
Servicios de Traslado y Viáticos	730,020.22	121,700.31	851,720.53	44,144.08	25,028.44	807,576.45
Servicios Oficiales	28,537,258.77	-393,632.15	28,143,626.62	6,493,854.81	6,226,210.25	21,649,771.81
Otros Servicios Generales	8,777,634.49	2,540,715.64	11,318,350.13	5,840,992.35	4,725,651.27	5,477,357.78
Transferencias, Asignaciones, Subsidios y Otras Ayudas	66,994,811.82	8,624,409.54	75,619,221.36	32,467,566.19	30,457,191.11	43,151,655.17
Transferencias Internas y Asignaciones al Sector Público	0.00	0.00	0.00	0.00	0.00	0.00
Transferencias al Resto del Sector Público	0.00	0.00	0.00	0.00	0.00	0.00
Subsidios y Subvenciones	0.00	0.00	0.00	0.00	0.00	0.00
Ayudas Sociales	39,604,845.09	8,420,021.94	48,024,867.03	20,015,007.75	18,004,632.67	28,009,859.28
Pensiones y Jubilaciones	27,389,966.73	204,387.60	27,594,354.33	12,452,558.44	12,452,558.44	15,141,795.89
Transferencias a Fideicomisos, Mandatos y Otros Análogos	0.00	0.00	0.00	0.00	0.00	0.00

Transferencias a la Seguridad Social	0.00	0.00	0.00	0.00	0.00	0.00	0.00	0.00
Donativos	0.00	0.00	0.00	0.00	0.00	0.00	0.00	0.00
Transferencias al Exterior	0.00	0.00	0.00	0.00	0.00	0.00	0.00	0.00
Bienes Muebles, Inmuebles e Intangibles	21,753,712.72	29,235,270.95	50,988,983.67	36,820,255.16	35,710,048.82	14,168,728.51		
Mobiliario y Equipo de Administración	2,227,260.45	4,009,276.73	6,236,537.18	3,995,795.81	3,752,332.82	2,240,741.37		
Mobiliario y Equipo Educativo y Recreativo	86,842.24	2,595,071.24	2,681,913.48	2,498,667.83	2,056,811.07	183,245.65		
Equipo e Instrumental Médico y de Laboratorio	52,139.68	1,642,832.34	1,694,972.02	1,536,177.39	1,440,691.43	158,794.63		
Vehículos y Equipo de Transporte	12,584,499.98	10,609,918.24	23,194,418.22	18,996,906.22	18,996,906.22	4,197,512.00		
Equipo de Defensa y Seguridad	0.00	0.00	0.00	0.00	0.00	0.00		
Maquinaria, Otros Equipos y Herramientas	4,168,915.01	6,687,929.60	10,856,844.61	7,377,007.91	7,047,607.28	3,479,836.70		
Activos Biológicos	0.00	0.00	0.00	0.00	0.00	0.00		
Bienes Inmuebles	0.00	0.00	0.00	0.00	0.00	0.00		
Activos Intangibles	2,634,055.36	3,690,242.80	6,324,298.16	2,415,700.00	2,415,700.00	3,908,598.16		
Inversión Pública	0.00	88,475,450.05	88,475,450.05	83,326,110.63	77,980,182.49	5,149,339.42		
Obra Pública en Bienes de Dominio Público	0.00	86,978,848.35	86,978,848.35	81,932,192.56	76,586,254.42	5,046,655.79		
Obra Pública en Bienes Propios	0.00	1,496,601.70	1,496,601.70	1,393,918.07	1,393,918.07	102,683.63		
Proyectos Productivos y Acciones de Fomento	0.00	0.00	0.00	0.00	0.00	0.00		
Inversiones Financieras y Otras Provisiones	81,798,467.12	30,485,946.04	112,284,413.16	0.00	0.00	112,284,413.16		
Inversiones Para el Fomento de Actividades Productivas.	0.00	0.00	0.00	0.00	0.00	0.00		
Acciones y Participaciones de Capital	0.00	0.00	0.00	0.00	0.00	0.00		
Compra de Títulos y Valores	0.00	0.00	0.00	0.00	0.00	0.00		

Concesión de Préstamos	0.00	0.00	0.00	0.00	0.00	0.00	0.00	0.00	0.00
Inversiones en Fideicomisos, Mandatos y Otros Análogos	0.00	0.00	0.00	0.00	0.00	0.00	0.00	0.00	0.00
Otras Inversiones Financieras	0.00	0.00	0.00	0.00	0.00	0.00	0.00	0.00	0.00
Provisiones para Contingencias y Otras Erogaciones Especiales	81,758,467.12	30,485,646.04	112,284,413.16	0.00	0.00	0.00	0.00	0.00	112,284,413.16
Participaciones y Aportaciones	0.00	0.00	0.00	0.00	0.00	0.00	0.00	0.00	0.00
Participaciones	0.00	0.00	0.00	0.00	0.00	0.00	0.00	0.00	0.00
Aportaciones	0.00	0.00	0.00	0.00	0.00	0.00	0.00	0.00	0.00
Convenios	0.00	0.00	0.00	0.00	0.00	0.00	0.00	0.00	0.00
Deuda Pública	1,296,146.46	-76,629.86	1,219,516.60	596,977.14	596,977.14	596,977.14	596,977.14	596,977.14	622,539.46
Amortización de la Deuda Pública	945,675.72	0.00	945,675.72	472,837.86	472,837.86	472,837.86	472,837.86	472,837.86	472,837.86
Intereses de la Deuda Pública	350,470.74	-76,629.86	273,840.88	124,139.28	124,139.28	124,139.28	124,139.28	124,139.28	149,701.60
Comisiones de la Deuda Pública	0.00	0.00	0.00	0.00	0.00	0.00	0.00	0.00	0.00
Gastos de la Deuda Pública	0.00	0.00	0.00	0.00	0.00	0.00	0.00	0.00	0.00
Costo por Coberturas	0.00	0.00	0.00	0.00	0.00	0.00	0.00	0.00	0.00
Apoyos Financieros	0.00	0.00	0.00	0.00	0.00	0.00	0.00	0.00	0.00
Adeudos de Ejercicios Fiscales Anteriores (Adefas)	0.00	0.00	0.00	0.00	0.00	0.00	0.00	0.00	0.00
Total del Gasto	\$ 637,569,632	\$ 185,486,525	\$ 823,056,157	\$ 400,108,795	\$ 375,101,807	\$ 400,108,795	\$ 375,101,807	\$ 400,108,795	\$ 422,947,362

SINDICO PRIMERO

LIC. ANA LUCÍA ESPRONCEDA TAMEZ


PRESIDENTE MUNICIPAL

LIC. DAVID DE LA PEÑA MARROQUÍN
GOBIERNO MUNICIPAL DE SAN TIAGO, N.L.
TESORERO MUNICIPAL

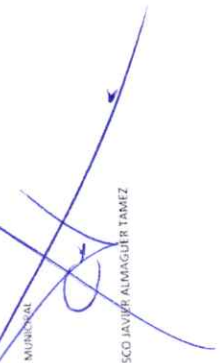
C. FRANCISCO JAVIER ALMAGUER TAMEZ



Santiago Nuevo León

Ayuntamiento de Santiago, N.L.
 Estado Analítico del Ejercicio del Presupuesto de Egresos
 Clasificación Administrativa
SEGUNDO INFORME DE GESTIÓN TRIMESTRAL 2024
 Del 1 de enero al 30 de junio de 2024

Concepto	Egresos					Subejercicio 6 = (3 - 4)
	Aprobado 1	Ampliaciones/ (Reducciones) 2	Modificado 3 = (1 + 2)	Devengado 4	Pagado 5	
\$	637,569,632	185,486,525	823,056,157	400,108,795	375,101,807	422,947,352
Total del Gasto	\$ 637,569,632	\$ 185,486,525	\$ 823,056,157	\$ 400,108,795	\$ 375,101,807	\$ 422,947,352


 TESORERO MUNICIPAL
 C. FRANCISCO JAVIER ALMAGUER TAMEZ


 SINDICO PRIMERO
 LIC. ANA LUCY ESPINOSA GONZÁLEZ




 PRESIDENTE MUNICIPAL
 DOMINGO DE LA PEÑA MARROCOS

GOBIERNO MUNICIPAL
DE SANTIAGO, N.L.



Santiago Nuevo León

Ayuntamiento de Santiago, N.L.
Estado Analítico del Ejercicio del Presupuesto de Egresos
Clasificación Administrativa por unidad responsable
SEGUNDO INFORME DE GESTIÓN TRIMESTRAL 2024
Del 1 de enero al 30 de junio de 2024

Concepto	Egresos					
	Aprobado	Ampliaciones/ (Reducciones)	Modificado	Devengado	Pagado	Subejercicio
	1	2	3 = (1 + 2)	4	5	6 = (3 - 4)
4000 Presidencia Municipal	2,752,398.68	89,724.31	2,842,122.99	1,444,896.41	1,441,896.41	1,397,256.96
4010 Ayuntamiento (cabildo)	7,024,469.87	-692,321.87	6,332,148.00	3,285,327.18	3,285,327.18	3,046,820.82
4100 Sra del Ayuntamiento	5,630,151.98	100,025.83	5,730,177.81	2,735,469.08	2,483,869.26	2,994,708.73
4110 Dir. Técnica y Administrativa	582,386.78	0.00	582,386.78	190,150.11	190,150.11	392,236.67
4111 Coord de Enlace con la S.R.E.	3,524,749.94	-616,120.56	2,908,629.38	1,441,490.75	1,222,007.15	1,467,138.63
4112 COORD JUECES AUXILIARES CON SOC CIVIL	1,601,325.44	-21,483.42	1,579,842.02	756,690.17	756,690.17	823,151.85
4120 Consejería Jurídica	1,602,425.57	-89,079.63	1,513,345.94	559,895.13	559,945.50	953,450.81
4121 Dir de Asuntos Jurídicos	2,143,189.91	1,898.87	2,145,088.78	851,622.99	851,622.99	1,293,465.79
4130 Dir de Comercio, Espectáculos y Alcoholes	3,435,063.97	-58,149.21	3,376,914.76	1,416,176.92	1,409,688.32	1,960,737.84
4140 Dir de Protección Civil	1,118,996.76	9,745.00	1,128,741.76	495,511.58	479,575.96	8,456,321.34
4150 Dir de Concertación Social	675,786.55	0.00	675,786.55	296,430.29	296,430.29	633,220.18
4160 Dir de Reg de la Tenencia de la Tierra	1,251,418.32	0.00	1,251,418.32	737,474.06	737,474.06	513,944.26
4170 Dir de Justicia Cívica	0.00	229,500.03	229,500.03	229,500.03	229,500.03	0.00
4180 DIRECCION GENERAL DE CONTROL Y NORMATIVIDAD	66,551,452.26	44,186,672.84	110,738,125.10	10,131,643.55	9,717,380.88	100,606,481.55
4200 Sra de Finanzas y Tesorería Municipal	4,259,297.33	129,680.15	4,388,977.48	1,928,177.49	1,892,695.41	2,460,769.99
4210 Dir de Egresos, Cont y Cta Pub	3,074,779.70	92,526.19	3,167,305.89	1,526,466.18	1,519,471.35	1,640,839.71
4220 Dir de Ingresos	7,048,195.92	-1,031,935.16	6,016,260.76	2,727,000.48	2,307,051.06	3,289,250.28
4230 Dir de Adquisiciones	5,025,036.02	-41,685.63	4,983,350.39	1,946,368.83	1,794,971.74	3,036,881.56
4240 Dir de Recaudación Inmobiliaria	4,863,285.01	148,523.76	5,011,812.77	897,961.31	897,961.31	4,113,851.46
4250 Dir de Catastro	1,985,370.18	62,086.98	2,047,457.16	966,418.87	940,019.97	1,081,038.29
4300 Sra de Seguridad Pública y Vialidad	55,504,555.75	18,362,592.24	73,867,147.99	41,262,378.17	39,626,364.96	32,634,769.82
4321 COORDINACION DE POLICIA	5,495,494.63	0.00	5,495,494.63	2,321,243.74	2,321,243.74	3,174,250.89
4330 Dir de Operaciones	569,600.67	2,970.00	572,570.67	262,903.82	262,903.82	309,666.85
4340 Dir de Policía	20,970,649.76	-2,052,061.42	18,918,588.34	11,883,309.07	11,883,309.07	7,035,279.27
4330 Dir de Transito	3,245,660.61	95,454.33	3,345,154.94	1,906,426.07	1,906,426.07	1,436,728.87
4340 Dir de C4 y Analisis de la Informacion	2,967,486.27	2,016.63	2,969,502.90	1,336,949.15	1,336,949.15	1,632,553.75

4350 Dir Administrativa de Seg Pub y Vitalidad	1,868,405.98	4,386.56	1,872,775.96	878,621.65	878,621.65	994,154.87
4360 Dir de Prevención al Delito	847,607.37	8,152.59	856,019.96	337,375.67	337,375.67	518,644.20
4400 Contraloría Municipal	2,064,736.02	125,162.35	2,189,898.41	708,132.12	708,132.12	1,481,766.29
4410 Dir de Fiscalización y Auditoría	1,450,480.15	38,882.00	1,489,362.15	783,019.38	793,019.38	696,342.77
4420 Dir de Transparencia y Archivo	819,240.02	1,342,781.34	2,162,021.36	329,434.61	329,434.61	1,832,586.75
4430 Dir Anticorrupción	323,524.46	0.00	323,524.46	133,103.10	133,103.10	190,421.36
4500 Oficina Ejecutiva del Alcalde	20,638,125.21	2,964,702.23	23,602,827.44	12,582,623.31	9,984,373.87	11,020,204.13
4510 DIR GENERAL TECNICA DE GABINETE	700,497.92	800.01	701,297.93	327,989.10	327,989.10	373,298.83
4520 Dir de Comunicación Social	2,895,256.32	639.61	2,895,935.93	1,316,172.39	1,316,172.39	1,379,763.54
4530 Dir de Relaciones Públicas	723,860.03	-1,231.21	722,658.82	283,672.72	263,672.72	458,986.10
4540 Dir de Logística y Agenda	908,781.81	2,896.98	911,691.79	441,382.27	441,382.27	470,309.52
4600 Sra de Administración	7,603,079.07	-662,102.72	6,940,976.35	3,555,753.45	3,454,919.15	3,385,222.90
4601 Coord General de Taller Mecánico	2,227,276.72	-13,496.48	2,213,780.24	1,002,046.64	989,066.24	1,211,733.60
4610 Dir de Recursos Humanos	3,057,869.09	-60,486.53	2,997,382.56	1,575,741.87	1,574,926.85	1,421,640.69
4611 DIRECCION DE SEGURIDAD SOCIAL	25,964,364.35	-3,279,798.03	22,714,566.32	12,779,833.61	10,360,020.19	9,934,732.71
4620 Dir de Mantenimiento	1,742,821.82	20,828.52	1,763,650.34	855,673.91	843,450.59	907,976.43
4621 Coord de Intendencia	5,602,262.69	-643,091.06	4,959,171.63	2,686,665.34	2,662,263.46	2,272,506.28
4622 Coord de Vigilancia	2,993,720.26	-44,471.42	2,919,248.84	1,363,856.41	1,359,789.43	1,555,302.43
4630 Dir de Panteones y Servicios Funerarios	7,822,373.64	-1,000,151.33	6,822,222.31	2,566,658.58	2,340,648.72	4,255,563.73
4640 Jubilados	9,442,458.12	3,200.00	9,445,658.12	3,820,228.44	3,820,228.44	5,625,429.68
4650 Pensionados por Edad	6,765,520.94	0.00	6,765,520.94	3,422,806.61	3,422,806.61	3,342,714.33
4660 Pensionados por Enfermedad	4,145,766.27	-400.00	4,145,366.27	1,955,633.97	1,955,633.97	2,189,732.30
4661 PENSION A HIJOS CON DISCAPACIDAD	67,257.20	-18,787.70	48,469.50	41,601.30	41,601.30	6,868.20
4670 Pensionados por Viudez	6,968,964.20	220,375.30	7,189,339.50	3,212,288.12	3,212,288.12	3,977,051.38
4680 Sindicato	5,503,743.03	-182,740.34	5,321,002.69	3,070,271.14	3,058,070.20	2,250,731.55
4690 Suspendidos, Permisos, Oltos	0.00	5,713.94	5,713.94	0.00	0.00	5,713.94
4700 Sra de Desarrollo Social	20,436,397.54	-1,897,574.55	18,538,822.99	5,944,139.56	5,587,740.20	12,594,683.43
4710 Dir General de Bienestar Social	874,816.03	1,170,515.78	2,045,331.81	1,509,167.75	1,506,456.43	536,164.06
4720 Dir de Educación	9,933,302.43	-703,251.77	9,230,050.66	2,533,082.54	2,407,077.60	6,696,968.12
4730 Dir de Deportes	11,431,675.69	20,384.17	11,452,059.86	5,468,853.41	5,200,391.27	5,983,205.45
4740 Dir de Salud	1,012,978.97	3,669.52	1,016,648.49	453,450.42	449,383.44	563,199.07
4750 Dir de Atención a la Mujer	1,461,085.21	19,401.42	1,480,486.63	387,518.37	387,518.37	1,092,968.26
4760 Dir de Apoyo a la Juventud	1,486,766.25	34,182.44	1,520,948.69	832,331.66	830,976.00	688,617.03
4800 Sra de Participación Ciudadana	2,658,275.10	-55,078.25	2,603,196.85	714,355.81	645,808.76	1,888,840.94
4830 DIR DE ATENCION Y VINCULACION CIUDADANA	25,500.00	0.00	25,500.00	7,500.00	7,500.00	18,000.00
4810 Dir de Participación Ciudadana	5,779,409.22	-545,389.01	5,234,020.21	1,947,140.67	1,943,073.65	3,286,878.54
4820 Dir de Gestión Social	1,277,934.30	89,628.87	1,367,563.17	565,579.78	562,868.46	801,983.39
4900 Sra de Obras Públicas	3,303,987.19	-740,288.64	2,563,708.55	988,796.11	977,272.59	1,574,942.44
4910 DIR DE OBRAS PUBLICAS	29,042,508.08	84,025,583.51	113,068,071.59	78,868,118.21	74,637,931.87	34,199,653.38
4911 Coord de Construcción	6,789,216.34	-823,950.06	5,965,266.28	3,091,812.39	2,843,986.27	2,873,453.89
4920 Dir de Normatividad	1,079,148.92	1,765.39	1,080,914.31	458,663.05	455,951.74	622,251.25
4930 Dir de Estimaciones, Costos y Contratos	340,586.67	0.00	340,586.67	152,722.32	152,722.32	187,864.35
4950 DIRECCION ADMINISTRATIVA DE OBRAS	0.00	158,463.89	158,463.89	158,463.89	158,463.89	0.00
5000 Sra de Servicios Públicos	23,507,270.95	11,705,104.23	35,212,375.18	25,465,425.83	22,417,215.65	9,747,949.35
5010 Dir de Imagen y Mto Urbano	20,195,366.09	-7,726,535.81	12,468,830.28	5,213,736.31	5,174,422.17	7,255,053.97
5020 Dir de Mantenimiento de Vías Públicas y Maquinaria	3,242,977.55	8,808.53	3,251,786.08	1,728,593.23	1,720,459.27	1,523,152.85
5030 Dir de Alumbrado Público	8,691,277.53	2,877,414.14	11,568,691.67	8,318,169.92	7,886,715.63	3,250,521.75

5040 Dir de Limpia	28,360,513.91	14,032,855.35	42,413,469.26	30,013,117.12	25,022,563.86	12,400,352.14
5050 Dir Técnica de Ser Pub	1,286,681.06	1,744.88	1,288,425.94	567,924.45	566,568.79	725,501.49
5100 Sra de Desarrollo Urbano	1,111,896.27	668,429.22	1,780,315.49	768,823.19	767,467.53	1,011,492.30
5110 Dir de Control Urbano	1,874,288.80	-61,410.83	1,812,877.97	766,249.55	763,538.23	1,046,028.42
5120 Dir de Planeación e Ingeniería Vial	641,509.42	74,735.14	716,304.56	311,815.54	310,459.88	404,489.02
5130 Dir Jurídica de Desarrollo Urbano	264,450.69	0.00	264,450.69	113,460.21	113,460.21	150,990.48
5150 Dir de Anuncios y Publicidad Exterior	570,439.02	-17,610.04	552,828.98	252,950.10	252,950.10	299,878.88
5200 Sra de Desarrollo Económico y Cultura	3,585,773.36	778,230.05	4,374,003.41	2,271,950.02	2,125,096.09	2,162,053.39
5210 Dir de Fomento a la Inversión	1,308,434.20	1,741,512.95	3,049,947.15	388,865.40	388,865.40	2,651,080.75
5220 Dir de Desarrollo Rural	1,059,112.33	184,050.16	1,243,162.49	385,528.67	384,173.01	857,633.62
5230 Dir de Arte y Cultura	3,219,459.00	-104,117.95	3,115,341.05	1,287,482.03	1,148,320.75	1,827,879.02
5240 Dir de Empleo y Desarrollo Empresarial	1,472,576.55	-11,547.48	1,461,029.07	687,539.03	687,539.03	773,490.04
5300 Dir General del Sistema Municipal para el Desarrollo Integrado de la Familia	20,524,798.88	1,348,518.46	21,973,317.34	5,798,012.35	5,267,595.55	16,175,304.95
5310 Dir de Centros DIF	6,233,748.73	775,319.36	7,009,118.09	2,922,434.77	2,769,852.16	4,086,683.32
5320 Dir de Bienestar Integral	3,535,945.38	406,538.82	3,937,485.20	1,910,179.04	1,613,279.21	2,027,306.16
5330 Dir Administrativa DIF	2,995,629.88	-26,521.46	2,969,108.42	1,022,768.83	1,026,761.80	746,339.59
5340 Dir Municipal de Protección de Niños, Niñas y Adolescentes	1,163,410.33	1,060,873.16	2,224,283.49	1,026,761.80	1,026,761.80	1,197,521.69
5350 Dir de Atención e Inclusión a Personas con Discapacidad	4,232,554.40	56,610.92	4,289,165.32	2,780,459.93	2,751,520.67	1,508,705.39
5360 Dir de Apoyo Social y Voluntariado	2,374,987.18	565,551.93	2,940,549.11	1,522,086.89	1,429,690.13	1,418,462.12
5400 Dir General de Turismo y Eventos	5,814,014.60	832,733.71	6,646,748.31	2,054,087.76	1,827,663.45	4,592,650.55
5410 Dir de Promoción Turística	703,066.83	6,920.00	709,986.83	339,601.78	331,467.82	370,385.05
5420 Dir de Eventos Especiales	873,202.40	489,187.17	1,362,389.57	825,821.51	824,465.85	536,568.06
5430 Dir de Planeación y Enlace de Pueblos Mágicos	294,751.95	200,000.00	494,751.95	133,103.10	133,103.10	361,648.85
5500 Dir General de Protección al Medio Ambiente y Bienestar Animal	3,091,256.22	149,043.22	3,240,299.44	1,188,932.22	874,610.59	2,051,367.22
5510 Dir de Ecología	1,693,433.05	439.77	1,693,872.82	714,535.87	711,824.55	979,336.95
5520 Dir de Prevención, Cultura Ambiental y Protección Animal	678,118.40	0.00	678,118.40	173,324.45	173,324.45	504,793.95
5600 Dir Grat de Protección y Af al Adulto Mayor	21,035,207.64	35,584.16	21,070,791.80	7,150,434.99	6,488,220.22	13,920,356.81
5610 Dir de Protección al Adulto Mayor	1,381,995.55	-200.00	1,381,795.55	260,007.75	260,007.75	1,121,787.80
5620 Dir de Atención al Adulto Mayor	630,215.01	38,663.62	668,878.63	345,593.34	344,237.68	323,385.19
5700 Dir General de Planeación, Gestión Pública e Innovación	8,063,508.37	5,346,720.79	13,410,229.16	12,802,460.50	11,800,359.41	607,768.66
5710 Dir de Informática	2,481,354.88	2,323,749.46	4,805,104.34	3,964,765.66	2,807,780.98	840,318.68
5720 Dir de Calidad y Mejora Regulatoria	441,587.02	-58,632.19	500,219.21	135,479.95	134,124.29	364,739.26
5730 Dir de Planeación	988,772.06	24,325.20	993,097.26	338,583.29	338,583.29	654,513.97
5740 Dir de Seguimiento y Evaluación del Desempeño	927,927.96	12,655.60	940,583.56	517,081.98	517,081.98	423,501.58
5750 DIR DE DE CONEXION Y ATENCION CIUDADANA	228,259.94	341,779.51	570,039.45	556,706.13	556,706.13	13,333.32
5760 DIR DE LA EXPERIENCIA DE LA Y EL FUNCIONARIO PUBLICO	0.00	175,295.88	175,295.88	172,595.88	172,595.88	2,700.00
SUBTOTAL	\$ 637,569,633.33	\$ 186,486,525.55	\$ 823,056,157.88	\$ 400,108,795.55	\$ 375,101,807.55	\$ 422,947,362.33



PRESIDENTE MUNICIPAL


 LIC. DAVID DE LA PEÑA MARROQUÍN

TESORERO MUNICIPAL

 C. FRANCISCO JAVIER AMAGUER TAMEZ

SINDICO PRIVADO

 LIC. ANA LIDIA ESTRONCERA TAMEZ



Gobierno de Santiago

ESTADOS E INFORMES PROGRAMATICOS SEGUNDO TRIMESTRE 2024



Santiago Nuevo León

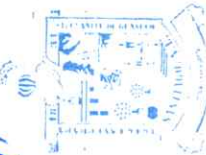
Ayuntamiento de Santiago, N.L. Gasto por Categoría Programática SEGUNDO INFORME DE GESTIÓN TRIMESTRAL 2024 Del 1 de enero al 30 de junio de 2024						
Concepto	Egresos					Subejercicio 6 = (3 - 4)
	Aprobado 1	Ampliaciones/ (Reducciones) 2	Modificado 3 = (1 + 2)	Devengado 4	Pagado 5	
Programas						
Subsidios: Sector Social y Privado o Entidades Federativas y Municipios	\$ 29,995,082	\$ 279,458	\$ 30,274,540	\$ 22,551,599	\$ 22,551,599	\$ 7,722,941
Sujetos a Reglas de Operación	29,995,081.91	279,140.29	30,274,222.20	22,551,281.23	22,551,281.23	7,722,940.97
Otros Subsidios	0.00	317.84	317.84	317.84	317.84	0.00
Desempeño de las Funciones	\$ 457,834,207	\$ 106,089,435	\$ 563,923,642	\$ 296,803,243	\$ 277,639,041	\$ 267,120,399
Prestación de Servicios Públicos	345,823,293.99	46,748,426.77	392,571,720.76	196,843,979.65	184,439,175.18	195,727,741.11
Provisión de Bienes Públicos	0.00	0.00	0.00	0.00	0.00	0.00
Planeación, seguimiento y evaluación de políticas públicas	2,338,287.04	12,388.79	2,350,675.83	907,921.02	906,565.36	1,442,754.81
Promoción y fomento	13,969,601.05	3,865,079.20	17,834,680.25	6,596,278.80	6,213,500.94	11,238,401.45
Regulación y supervisión	6,253,151.55	-51,383.82	6,201,767.73	2,908,744.33	2,899,544.41	3,293,023.40
Funciones de las Fuerzas Armadas (Únicamente Gobierno Federal)	0.00	0.00	0.00	0.00	0.00	0.00
Específicos	89,449,873.60	55,514,924.05	144,964,797.65	89,546,319.52	83,180,254.97	55,418,478.13
Proyectos de Inversión	121,054,230	\$ 78,989,875	\$ 200,044,104	\$ 67,704,417	\$ 61,861,632	\$ 132,339,687
Administrativos y de Apoyo	\$ 107,015,572.41	\$ 79,059,329.95	\$ 186,074,902.36	\$ 61,145,478.30	\$ 55,323,843.54	\$ 124,929,424.06
Apoyo al proceso presupuestario y para mejorar la eficiencia institucional	8,534,914.23	113,284.97	8,648,199.20	3,488,667.54	3,479,717.91	5,159,531.66
Apoyo a la función pública y al mejoramiento de la gestión	5,503,743.03	-182,740.34	5,321,002.69	3,070,271.14	3,068,070.20	2,250,731.55
Operaciones ajenas	0	0	0	0	0	0
Compromisos	0	0	0	0	0	0
Obligaciones de cumplimiento de resolución jurisdiccional	0	0	0	0	0	0

Desastres Naturales	0	0	0	0	0	0	0	0	0	
Obligaciones	\$	27,389,967	\$	204,388	\$	27,594,354	\$	12,452,558	\$	15,141,796
Pensiones y jubilaciones		27,389,966.73		204,387.60		27,594,354.33		12,452,558.44		15,141,795.89
Aportaciones a la seguridad social		0		0		0		0		0
Aportaciones a fondos de estabilización		0		0		0		0		0
Aportaciones a fondos de inversión y reestructura de pensiones		0		0		0		0		0
Programas de Gasto Federalizado (Gobierno Federal)		0		0		0		0		0
Gasto Federalizado		0		0		0		0		0
Participaciones a entidades federativas y municipios		0		0		0		0		0
Costo financiero, deuda o apoyos a deudores y ahorradores de la banca		0		0		0		0		0
Adeudos de ejercicios fiscales anteriores		0		0		0		0		0
Total del Gasto	\$	1,296,146.46	\$	-76,629.86	\$	1,219,516.60	\$	596,977.14	\$	622,539.46
	\$	637,569,632	\$	185,486,525	\$	823,056,157	\$	400,108,795	\$	422,947,362

PRESIDENTE MUNICIPAL



LIC. DAVID DE LA PEÑA MARROQUIN




GOBIERNO MUNICIPAL
DE SANTIAGO, N.L.

SINDICO PRIMERO



LIC. ANA LUCIA ESPRONCEDA TAMEZ



Gobierno de Santiago

INDICADORES DE POSTURA LEGAL SEGUNDO TRIMESTRE 2024




Santiago Nuevo León


Ayuntamiento de Santiago, N.L.
Indicadores de Postura Fiscal
SEGUNDO INFORME DE GESTIÓN TRIMESTRAL 2024
Del 1 de enero al 30 de junio de 2024

Concepto	Estimado/Aprobado	Devengado	Recaudado/Pagado
I. Ingresos Presupuestarios	\$ 637,569,632	\$ 499,685,900	\$ 499,685,900
1. Ingresos del Gobierno de la Entidad Federativa	637,569,632	499,685,900	499,685,900
2. Ingresos del Sector Paraestatal			
II. Egresos Presupuestarios	\$ 636,623,956	\$ 399,635,957	\$ 374,628,969
3. Egresos del Gobierno de la Entidad Federativa	636,623,956	399,635,957	374,628,969
4. Egresos del Sector Paraestatal			
III. Balance Presupuestario (Superávit o Déficit) (III = I - II)	\$ 945,676	\$ 100,049,943	\$ 125,056,930

Concepto	Estimado/Aprobado	Devengado	Recaudado/Pagado
III. Balance presupuestario (Superávit o Déficit)	945,676	100,049,943	125,056,930
IV. Intereses, Comisiones y Gastos de la Deuda	350,471	124,139	124,139
V. Balance Primario (Superávit o Déficit) (V= III + IV)	\$ 1,296,146	\$ 100,174,082	\$ 125,181,070


Concepto	Estimado/Aprobado	Devengado	Recaudado/Pagado
A. Financiamiento			
B. Amortización de la deuda	945,676	472,838	472,838
C. Financiamiento Neto	-\$ 945,676	-\$ 472,838	-\$ 472,838


 PRESIDENTE MUNICIPAL
 LIC. DAVID DE LA PEÑA MARROQUÍN


 SINDICO PRIMERO
 LIC. ANA LUJÁN SERRANO DE TAMEZ



GOBIERNO MUNICIPAL DE SANTIAGO, N.L.



Gobierno de Santiago

CONCILIACION PRESUPUESTARIA Y CONTABLE SEGUNDO TRIMESTRE 2024




Santiago Nuevo León

Ayuntamiento de Santiago, N.L.		
Conciliación entre los Ingresos Presupuestarios y Contables		
Del 1 de enero al 30 de junio de 2024		
(Cifras en pesos)		
1. Ingresos Presupuestarios		\$ 499,685,900
2. Más ingresos contables no presupuestarios		\$ -
2.1 Ingresos Financieros		\$ -
2.2 Incremento por variación de inventarios		\$ -
2.3 Diminución del exceso de estimaciones por pérdida o deterioro u obsolescencia		\$ -
2.4 Diminución del exceso de provisiones		\$ -
2.5 Otros ingresos y beneficios varios		\$ -
2.6 Otros ingresos contables no presupuestario		\$ -
3. Menos ingresos presupuestarios no contables		\$ -
3.1 Aprovechamientos patrimoniales		\$ -
3.2 Ingresos derivados de financiamiento		\$ -
3.3 Otros ingresos presupuestales no contables		\$ -
4. Ingresos Contables (4 = 1 + 2 - 3)		\$ 499,685,900

PRESIDENTE MUNICIPAL
 LIC. DAVID DE LA PEÑA MARRERO

TESORERA MUNICIPAL
 C. FRANCISCO JAVIER ALTAMIRANO TAMEZ

SINDICO PRIMERO
 LIC. ANA LUCIANA HONCEIDA HARTZ



GOBIERNO MUNICIPAL
 DE SANTIAGO DE LEÓN, N.L.



Santiago Nuevo León

Ayuntamiento de Santiago, N.L.
Conciliación entre los Egresos Presupuestarios y los Gastos Contables
Del 1 de enero al 30 de junio de 2024

\$ 400,108,795

1. Total de egresos (presupuestarios)	\$	400,108,795
---------------------------------------	----	-------------

2. Menos egresos presupuestarios no contables	\$	120,619,204
2.1 Materias Primas y Materiales de Producción y Comercialización		
2.2 Materiales y Suministros	\$	3,965,796
2.3 Mobiliario y equipo de administración		2,498,658
2.4 Mobiliario y equipo educacional y recreativo		1,536,177
2.5 Equipo e instrumental médico y de laboratorio		18,946,906
2.6 Vehículos y equipo de transporte		-
2.7 Equipo de defensa y seguridad		7,377,008
2.8 Maquinaria, otros equipos y herramientas		-
2.9 Activos biológicos		-
2.10 Bienes inmuebles		2,415,700
2.11 Activos intangibles		81,932,193
2.12 Obra pública en bienes de dominio público		1,393,918
2.13 Obra pública en bienes propios		-
2.14 Acciones y participaciones de capital		-
2.15 Compra de títulos y valores		-
2.16 Concesión de préstamos		-
2.17 Inversiones en fideicomisos, mandatos y otros análogos		-
2.18 Provisiones para contingencias y otras erogaciones especiales		-
2.19 Amortización de la deuda pública		472,538
2.20 Adeudos de ejercicios fiscales anteriores (ADEFAS)		-
2.21 Otros Egresos Presupuestados No Contables		-

3. Más gastos contables no presupuestales		\$	29,717,062
3.1	Estimaciones, depreciaciones, deterioros, obsolescencia y amortizaciones	Y	\$ 15,535,380
3.2	Provisiones		-
3.3	Disminución de inventarios		-
3.4	Aumento por insuficiencia de estimaciones por pérdida o deterioro u obsolescencia		-
3.5	Aumento por insuficiencia de provisiones		-
3.6	Otros Gastos		-
3.7	Otros Gastos Contables No Presupuestales		14,181,676
4. Total de Gasto Contable (4.1 + 2 + 3)		\$	309,206,663



 PRESIDENTE MUNICIPAL
 LIC. DAVID DE LA PEÑA MARROQUÍN


 SINDICO PRIMERO
 LIC. ANA LUCÍA ESPINOSA TAMEZ


 TESOERO MUNICIPAL
 C. FRANCISCO JAVIER ALMAGUER TAMEZ



GOBIERNO MUNICIPAL
DE SANTIAGO, N.L.



Gobierno de Santiago

FORMATOS DE LA LEY DE DISCIPLINA FINANCIERA SEGUNDO TRIMESTRE 2024



Santiago Nuevo León

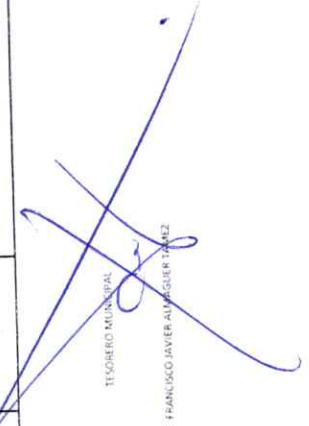
Formato 1 Estado de Situación Financiera Detallado - LDF
Ayuntamiento de Santiago, N.L.
Estado de Situación Financiera Detallado - LDF
Al 30 de junio de 2024 y 31 de diciembre de 2023
SEGUNDO INFORME DE GESTIÓN TRIMESTRAL 2024
(PESOS)

Concepto	31 de marzo de 2024	31 de diciembre de 2023	Concepto	31 de marzo de 2024	31 de diciembre de 2023
ACTIVO			PASIVO		
Activo Circulante			a. Cuentas por Pagar a Corto Plazo		
a. Efectivo y Equivalentes (a=a1+a2+a3+a4+a5+a6+a7)	\$ 148,705,129	\$ 57,621,131	a1) Servicios Personales por Pagar a Corto Plazo	\$ 26,928,372	\$ 10,602,469
a1) Efectivo	161,000	162,000	a2) Proveedores por Pagar a Corto Plazo	75,990	43,302
a2) Bancos/Tesorería	129,394,960	42,231,734	a3) Contratistas por Obras Públicas por Pagar a Corto Plazo	21,280,497	4,189,689
a3) Bancos/Dependencias y Otros	-	-	a4) Participaciones y Aportaciones por Pagar a Corto Plazo	3,128,856	4,202,972
a4) Inversiones Temporales (Hasta 3 meses)	-	-	a5) Transferencias Otorgadas por Pagar a Corto Plazo	1,598	598
a5) Fondos con Afectación Específica	19,149,168	15,227,397	a6) Intereses, Comisiones y Otros Gastos de la Deuda Pública por Pagar a Corto Plazo	-	-
a6) Depósitos de Fondos de Terceros en Garantía y/o Administración	-	-	a7) Retenciones y Contribuciones por Pagar a Corto Plazo	1,226,821	1,485,925
a7) Otros Efectivos y Equivalentes	-	-	a8) Devoluciones de la Ley de Ingresos por Pagar a Corto Plazo	2,075	-
b. Derechos a Recibir Efectivo o Equivalentes (b=b1+b2+b3+b4+b5+b6+b7)	\$ 7,657,367	\$ 2,435,060	a9) Otras Cuentas por Pagar a Corto Plazo	1,368,665	766,586
b1) Inversiones Financieras de Corto Plazo	-	-	b. Documentos por Pagar a Corto Plazo	-	-
b2) Cuentas por Cobrar a Corto Plazo	-	-	b1) Documentos Comerciales por Pagar a Corto Plazo	-	-
b3) Deudores Diversos por Cobrar a Corto Plazo	1,399,872	1,346,672	b2) Documentos con Contratistas por Obras Públicas por Pagar a Corto Plazo	-	-
b4) Ingresos por Recuperar a Corto Plazo	-	-	b3) Otros Documentos por Pagar a Corto Plazo	-	-
b5) Deudores por Anticipos de la Tesorería a Corto Plazo	-	-	c. Porción a Corto Plazo de la Deuda Pública a Largo Plazo (c=c1+c2)	\$ 945,676	\$ 945,676
b6) Prestamos Otorgados a Corto Plazo	-	-	c1) Porción a Corto Plazo de la Deuda Pública	945,676	945,676
b7) Otros Derechos a Recibir Efectivo o Equivalentes a Corto Plazo	6,257,496	1,088,198	c2) Porción a Corto Plazo de Arrendamiento Financiero	-	-
c. Derechos a Recibir Bienes o Servicios (c=c1+c2+c3+c4+c5)	\$ 22,364,009	\$ 7,225,300			

c1) Anticipo a Proveedores por Adquisición de Bienes y Prestación de Servicios a Corto Plazo	2,016,577	1,866,577	d Títulos y Valores a Corto Plazo		
c2) Anticipo a Proveedores por Adquisición de Bienes Inmuebles y Muebles a Corto Plazo			e Pasivos Diferidos a Corto Plazo (e=e1+e2+e3)		
c3) Anticipo a Proveedores por Adquisición de Bienes Intangibles a Corto Plazo			e1 Ingresos Cobrados por Adelantado a Corto Plazo		
c4) Anticipo a Contratistas por Obras Públicas a Corto Plazo	20,347,432	5,358,724	e2 Intereses Cobrados por Adelantado a Corto Plazo		
c5) Otros Derechos a Recibir Bienes o Servicios a Corto Plazo			e3) Otros Pasivos Diferidos a Corto Plazo		
d Inventarios (d=d1+d2+d3+d4+d5)			f Fondos y Bienes de Terceros en Garantía y/o Administración a Corto Plazo ((f=f1+f2+f3+f4+f5+f6)		
d1) Inventario de Mercancías para Venta			f1) Fondos en Garantía a Corto Plazo		
d2) Inventario de Mercancías Terminadas			f2) Fondos en Administración a Corto Plazo		
d3) Inventario de Mercancías en Proceso de Elaboración			f3) Fondos Contingentes a Corto Plazo		
d4) Inventario de Materias Primas, Materiales y Suministros para Producción			f4) Fondos de Fideicomisos, Mandatos y Contratos Análogos a Corto Plazo		
d5) Bienes en Tránsito			f5) Otros Fondos de Terceros en Garantía y/o Administración a Corto Plazo		
e Almacenes			f6) Valores y Bienes en Garantía a Corto Plazo		
f Estimación por Pérdida o Deterioro de Activos Circulantes (f=f1+f2)	1,768,887	1,768,887	g Provisiones a Corto Plazo (g=g1+g2+g3)		
f1) Estimaciones para Cuentas Incobrables por Derechos a Recibir Efectivo o Equivalentes	1,768,887	1,768,887	g1) Provisión para Demandas y Juicios a Corto Plazo		
f2) Estimación por Deterioro de Inventarios			g2) Provisión para Contingencias a Corto Plazo		
g Otros Activos Circulantes (g=q1+q2+q3+q4)			g3) Otras Provisiones a Corto Plazo		
g1) Valores en Garantía			h Otros Pasivos a Corto Plazo (h=h1+h2+h3)	1,361,663	5,477,251
g2) Bienes en Garantía (excluye depósitos de fondos)			h1) Ingresos por Clasificar	1,361,663	5,477,251
g3) Bienes Derivados de Embargos, Decimos, Aseguramientos y Dación en Pago			h2) Recaudación por Participar		
g4) Adquisición con Fondos de Terceros			h3) Otros Pasivos Circulantes		
IA, Total de Activos Circulantes (IA = a + b + c + d + e + f + g)	\$ 176,997,617	\$ 65,512,603	IIA, Total de Pasivos Circulantes (IIA = a + b + c + d + e + f + g + h)	\$ 29,235,711	\$ 17,025,396
Activo No Circulante	821,679	821,679	Pasivo No Circulante		
a Inversiones Financieras a Largo Plazo			a Cuentas por Pagar a Largo Plazo		
b Derechos a Recibir Efectivo o Equivalentes a Largo Plazo	746,419,954	1,081,781,249	b Documentos por Pagar a Largo Plazo	472,839	945,677
c Bienes Inmuebles, Infraestructura y Construcciones en Proceso	280,001,334	245,596,779	c Deuda Pública a Largo Plazo		
d Bienes Muebles			d Pasivos Diferidos a Largo Plazo		

e. Activos Intangibles	25,715,768	23,300,068	e. Fondos y Bienes de Terceros en Garantía y/o en Administración a Largo Plazo	
f. Depreciación, Deterioro y Amortización Acumulada de Bienes	143,100,398	127,587,922	f. Provisiones a Largo Plazo	\$ 472,839 \$ 945,677
g. Activos Diferidos	-	-	IIIB. Total de Pasivos No Circulantes (IIIB = a + b + c + d + e + f)	\$ 29,708,550 \$ 17,971,073
h. Estimación por Pérdida o Deterioro de Activos no Circulantes	279,081	-	II. Total del Pasivo (II = IIA + IIIB)	
i. Otros Activos no Circulantes	-	-	HACIENDA PÚBLICA/PATRIMONIO	
II. Total de Activos No Circulantes (II = a + b + c + d + e + f + g + h + i)	\$ 910,137,417	\$ 1,223,911,853	IIIA. Hacienda Pública/Patrimonio Contribuido (IIIA = a + b + c)	\$ 29,384,947 \$ 29,384,947
I. Total del Activo (I = IA + II)	\$ 1,087,135,035	\$ 1,289,424,456	a. Aportaciones	29,384,947
			b. Donaciones de Capital	29,384,947
			c. Actualización de la Hacienda Pública/Patrimonio	
			IIIB. Hacienda Pública/Patrimonio Generado (IIIB = a + b + c + d + e)	\$ 1,028,041,537 \$ 1,242,068,436
			a. Resultados del Ejercicio (Ahorro/Desahorro)	190,479,246
			b. Resultados de Ejercicios Anteriores	525,373,284
			c. Revalúos	
			d. Rectificaciones de Resultados de Ejercicios Anteriores	312,189,007
			e. Rectificaciones de Resultados de Ejercicios Anteriores	312,151,871
			IIIC. Exceso o Insuficiencia en la Actualización de la Hacienda Pública/Patrimonio (IIIC=a+b)	
			a. Resultado por Posición Monetaria	
			b. Resultado por Tenencia de Activos no Monetarios	
			III. Total Hacienda Pública/Patrimonio (III = IIIA + IIIB + IIIC)	\$ 1,057,426,485 \$ 1,271,453,383
			IV. Total del Pasivo y Hacienda Pública/Patrimonio (IV = II + III)	\$ 1,087,135,035 \$ 1,289,424,456


 PRESIDENTE MUNICIPAL
David de la Haza
 LIC. DAVID DE LA HAZA

TESOERERO MUNICIPAL
 C. FRANCISCO JAVIER AMADOR TIZABEZ


SINDICO PRINCIPAL
Ana Lucía
 LIC. ANA LUCÍA

GOBIERNO MUNICIPAL
 DE SANTIAGO, N.L.



Santiago Nuevo León
Formato 2

Informe Analítico de la Deuda Pública y Otros Pasivos - LDF

Ayuntamiento de Santiago, N.L. Informe Analítico de la Deuda Pública y Otros Pasivos - LDF SEGUNDO INFORME DE GESTIÓN TRIMESTRAL 2024 Del 1 de enero al 30 de junio de 2024 (PESOS)							
Denominación de la Deuda Pública y Otros Pasivos (c)	Saldo al 31 de diciembre de 2023	Disposiciones del Periodo (e)	Amortizaciones del Periodo (f)	Revaluaciones, Reclasificaciones y Otros Ajustes (g)	Saldo Final del Periodo (h) h=d+e+f+g	Pago de Intereses del Periodo (i)	Pago de Comisiones y demás costos asociados durante el Periodo (j)
1. Deuda Pública (1=A+B)	\$ 1,891,353	\$ -	\$ 472,838	\$ -	\$ 1,418,515	\$ 124,139	\$ -
A. Corto Plazo (A=a1+a2+a3)	\$ 945,676	\$ -	\$ 472,838	\$ 472,838	\$ 945,676	\$ 124,139	\$ -
a1) Instituciones de Crédito	945,676	-	472,838	472,838	945,676	124,139	-
a2) Títulos y Valores	-	-	-	-	-	-	-
a3) Arrendamientos Financieros	-	-	-	-	-	-	-
B. Largo Plazo (B=b1+b2+b3)	\$ 945,677	\$ -	\$ -	\$ -	\$ 945,677	\$ -	\$ -
b1) Instituciones de Crédito	945,677	-	-	-	945,677	-	-
b2) Títulos y Valores	-	-	-	-	-	-	-
b3) Arrendamientos Financieros	-	-	-	-	-	-	-
2. Otros Pasivos	\$ 16,079,720	\$ -	\$ -	\$ -	\$ 16,079,720	\$ -	\$ -
3. Total de la Deuda Pública y Otros Pasivos	\$ 17,971,073	\$ -	\$ -	\$ -	\$ 17,971,073	\$ -	\$ -
4. Deuda Contingente 1 (informativo)							
A. Deuda Contingente 1							
B. Deuda Contingente 2							
C. Deuda Contingente XX							
5. Valor de Instrumentos Bono Cupón Cero 2 (Informativo)							
A. Instrumento Bono Cupón Cero 1							
B. Instrumento Bono Cupón Cero 2							
C. Instrumento Bono Cupón Cero XX							

SECRETARÍA GENERAL
LIC. DAVIDE LA PENNA
TESEIRO ADMINISTRATIVO
C. FRANCISCO JAVIER BALDAGUER Y JIMÉZ

SECRETARÍA GENERAL
LIC. DAVIDE LA PENNA
TESEIRO ADMINISTRATIVO
C. FRANCISCO JAVIER BALDAGUER Y JIMÉZ

SECRETARÍA GENERAL
LIC. DAVIDE LA PENNA
TESEIRO ADMINISTRATIVO
C. FRANCISCO JAVIER BALDAGUER Y JIMÉZ



Santiago Nuevo León

Formato 3
Informe Analítico de Obligaciones Diferentes de Financiamientos - LDF

Ayuntamiento de Santiago, N.L.
 Informe Analítico de Obligaciones Diferentes de Financiamientos - LDF
 SEGUNDO INFORME DE GESTIÓN TRIMESTRAL 2024
 Del 1 de enero al 30 de junio de 2024
 (PESOS)

Denominación de las Obligaciones Diferentes de Financiamiento (c)	Fecha del Contrato (d)	Fecha de inicio de operación del proyecto (e)	Fecha de vencimiento (f)	Monto de la inversión pactado (g)	Plazo pactado (h)	Monto promedio mensual del pago de la inversión en contraprestación (i)	Monto promedio mensual del pago de la inversión en contraprestación correspondiente al pago de inversión (j)	Monto pagado de la inversión actualizado al 31 de diciembre de 2020	Monto pagado de la inversión al 30 de diciembre de 2020	Saldo pendiente por pagar de la inversión al 31 de diciembre de 2020 (m = g - i)
NO APLICA										
A. Asociaciones Público Privadas (APP's) (A=a+b+c+d)										
a) APP 1										
b) APP 2										
c) APP 3										
d) APP XX										
B. Otros Instrumentos (B=a+b+c+d)										
a) Otro Instrumento 1										
b) Otro Instrumento 2										
c) Otro Instrumento 3										
d) Otro Instrumento XX										
C. Total de Obligaciones Diferentes de Financiamiento (C=A+B)										

PRINCIPAL
 LIC. DAVID DE LA PEÑA MARRASQUÍN

TESORERO MUNICIPAL
 C. FRANCISCO JAVIER ALVARO TAMIZ

SINDICO PRIMER
 LIC. ANA LUCY ESPINOSA TAMER

GOBIERNO MUNICIPAL
 DE SANTIAGO, N.L.



Santiago Nuevo León

Balance Presupuestario - LDF

Ayuntamiento de Santiago, N.L.

Balance Presupuestario - LDF

SEGUNDO INFORME DE GESTIÓN TRIMESTRAL 2024

Del 1 de enero al 30 de junio de 2024
(PESOS)

Formato 4	Estimado/ Aprobado (d)	Devengado	Recaudado/ Pagado
Concepto (c)			
A. Ingresos Totales (A = A1+A2+A3)	\$ 636,623,956	499,213,062	\$ 499,213,062
A1. Ingresos de Libre Disposición	537,630,721	338,002,882	338,002,882
A2. Transferencias Federales Etiquetadas	99,938,911	161,683,018	161,683,018
A3. Financiamiento Neto	945,676	472,838	472,838
B. Egresos Presupuestarios¹ (B = B1+B2)	\$ 636,623,956	399,635,957	\$ 374,628,969
B1. Gasto No Etiquetado (sin incluir Amortización de la Deuda Pública)	537,869,569	260,199,472	242,756,433
B2. Gasto Etiquetado (sin incluir Amortización de la Deuda Pública)	98,754,388	139,436,485	131,872,536
C. Remanentes del Ejercicio Anterior (C = C1 + C2)			
C1. Remanentes de Ingresos de Libre Disposición aplicados en el periodo		38,476,401	38,476,401
C2. Remanentes de Transferencias Federales Etiquetadas aplicados en el periodo		12,734,132	12,734,132
		25,742,269	25,742,269
I. Balance Presupuestario (I = A - B + C)	\$ -	138,053,506	\$ 163,060,493
II. Balance Presupuestario sin Financiamiento Neto (II = I - A3)	\$ 945,676	138,526,343	\$ 163,533,331
III. Balance Presupuestario sin Financiamiento Neto y sin Remanentes del Ejercicio Anterior (III= II - C)	\$ 945,676	100,049,943	\$ 125,056,930

Concepto	Aprobado	Devengado	Pagado
E. Intereses, Comisiones y Gastos de la Deuda (E = E1+E2) E1. Intereses, Comisiones y Gastos de la Deuda con Gasto No Etiquetado E2. Intereses, Comisiones y Gastos de la Deuda con Gasto Etiquetado	350,471 350,471	124,139 124,139	124,139 124,139
IV. Balance Primario (IV = III + E)	\$ 1,296,146	\$ 100,174,082	\$ 125,181,070

Concepto	Estimado/ Aprobado	Devengado	Recaudado/ Pagado
F. Financiamiento (F = F1 + F2) F1. Financiamiento con Fuente de Pago de Ingresos de Libre Disposición F2. Financiamiento con Fuente de Pago de Transferencias Federales Etiquetadas	0 945,676	- 472,838	- 472,838
G. Amortización de la Deuda (G = G1 + G2) G1. Amortización de la Deuda Pública con Gasto No Etiquetado G2. Amortización de la Deuda Pública con Gasto Etiquetado	945,676 -	472,838 -	472,838 -
A3. Financiamiento Neto (A3 = F - G)	-\$ 945,676	-\$ 472,838	-\$ 472,838

Concepto	Estimado/ Aprobado	Devengado	Recaudado/ Pagado
A1. Ingresos de Libre Disposición A3.1 Financiamiento Neto con Fuente de Pago de Ingresos de Libre Disposición (A3.1 = F1 - G1) F1. Financiamiento con Fuente de Pago de Ingresos de Libre Disposición G1. Amortización de la Deuda Pública con Gasto No Etiquetado	537,630,721 945,676 945,676	338,002,882 472,838 -	338,002,882 472,838 472,838

B1. Gasto No Etiquetado (sin incluir Amortización de la Deuda Pública)	537,869,599	260,199,472	242,756,433
C1. Remanentes de Ingresos de Libre Disposición aplicados en el periodo		12,734,132	12,734,132
V. Balance Presupuestario de Recursos Disponibles (V = A1 + A3.1 - B1 + C1)	1,184,523 \$	90,064,703 \$	107,507,743
VI. Balance Presupuestario de Recursos Disponibles sin Financiamiento Neto (VI = V - A3.1)	238,848 \$	90,537,541 \$	107,980,581

Concepto	Estimado/ Aprobado	Devengado	Recaudado/ Pagado
A2. Transferencias Federales Etiquetadas	99,938,911	161,683,018	161,683,018
A3.2 Financiamiento Neto con Fuente de Pago de Transferencias Federales Etiquetadas (A3.2 = F2 - G2)	-	-	-
F2. Financiamiento con Fuente de Pago de Transferencias Federales Etiquetadas	-	-	-
G2. Amortización de la Deuda Pública con Gasto Etiquetado	-	-	-
B2. Gasto Etiquetado (sin incluir Amortización de la Deuda Pública)	98,754,388	139,436,485	131,872,536
C2. Remanentes de Transferencias Federales Etiquetadas aplicados en el periodo		25,742,269	25,742,269
VII. Balance Presupuestario de Recursos Etiquetados (VII = A2 + A3.2 - B2 + C2)	1,184,523 \$	47,988,802 \$	55,552,751
VIII. Balance Presupuestario de Recursos Etiquetados sin Financiamiento Neto (VIII = VII - A3.2)	1,184,523 \$	47,988,802 \$	55,552,751



PRESIDENTE MUNICIPAL
 LIC. DAVID DE LA PEÑA MARROQUÍN

TESORERO MUNICIPAL
 C. FRANCISCO JAVIER ALMAGUER TAMEZ

SINDICO PRIMERO

 LIC. ANA LUCIA ESPRONCEDA TAMEZ

GOBIERNO MUNICIPAL DE SANTIAGO, N.L.



Santiago Nuevo León

Formato 5 Estado Analítico de Ingresos Detallado - LDF

Ayuntamiento de Santiago, N.L.

Estado Analítico de Ingresos Detallado - LDF

SEGUNDO INFORME DE GESTIÓN TRIMESTRAL 2024

Del 1 de enero al 30 de junio de 2024

(PESOS)

Concepto (c)	Ingreso					Diferencia (e)
	Estimado (d)	Ampliaciones/ (Reducciones)	Modificado	Devengado	Recaudado	
Ingresos de Libre Disposición						
A. Impuestos	\$ 255,650,769	\$ -	\$ 255,650,769	\$ 171,540,048	\$ 171,540,048	\$ 84,110,721
B. Cuentas y Aportaciones de Seguridad Social	0	-	0	0	0	0
C. Contribuciones de Mejoras	0	-	0	0	0	0
D. Derechos	53,815,202	-	53,815,202	31,995,622	31,995,622	21,819,580
E. Productos	17,097,255	-	17,097,255	11,461,717	11,461,717	5,635,542
F. Aprovechamientos	12,036,468	-	12,036,468	5,078,838	5,078,838	7,007,570
G. Ingresos por Ventas de Bienes y Servicios	0	-	0	0	0	0
H. Participaciones	\$ 156,309,672.00	-	\$ 156,309,672.00	\$ 99,618,975.41	\$ 99,618,975.41	\$ 56,690,696.59
H1) H2) H3) H4) H5) H6) H7) H8) H9) H10) H11)						
H1) Fondo General de Participaciones	112,939,044	-	112,939,044	86,605,178	86,605,178	26,333,866
H2) Fondo de Fomento Municipal	25,078,376	-	25,078,376	11,555,165	11,555,165	14,523,211
H3) Fondo de Fiscalización y Recaudación	5,716,992	-	5,716,992	-	-	5,716,992
H4) Fondo de Compensación	-	-	-	-	-	-
H5) Fondo de Extracción de Hidrocarburos	-	-	-	-	-	-
H6) Impuesto Especial Sobre Producción y Servicios	3,578,664	-	3,578,664	-	-	3,578,664

as) Fondo de Aportaciones para el Fortalecimiento de las Entidades Federativas	\$	\$	\$	\$	\$	\$	\$
B. Convenios (B1)+(2)+(3)+(4)	\$	\$	\$	\$	\$	\$	\$
b1) Convenios de Protección Social en Salud							
b2) Convenios de Descentralización							
b3) Convenios de Reasignación							
b4) Otros Convenios y Subsidios							
C. Fondos Distintos de Aportaciones (C1)+(2)	\$	\$	\$	\$	\$	\$	\$
c1) Fondo para Entidades Federativas y Municipios							
Distintos de Aportaciones							
c2) Fondo Mero							
D. Transferencias, Subsidios y Subvenciones	\$	\$	\$	\$	\$	\$	\$
E. Otras Transferencias Federales Etiquetadas							
II. Total de Transferencias Federales Etiquetadas (II = A + B + C + D + E)	\$	\$	\$	\$	\$	\$	\$
III. Ingresos Derivados de Financiamientos (III = A)	\$	\$	\$	\$	\$	\$	\$
A. Ingresos Derivados de Financiamientos							
IV. Total de Ingresos (IV = I + II + III)	\$	\$	\$	\$	\$	\$	\$
Datos Informativos							
1. Ingresos Derivados de Financiamientos con Fuente de Pago de Ingresos de Libre Disposición							
2. Ingresos Derivados de Financiamientos con Fuente de Pago de Transferencias Federales Etiquetadas							
3. Ingresos Derivados de Financiamientos (3 = 1 + 2)							



 PRESIDENTE MUNICIPAL
 LIC. DAVID DE LA PEÑA RODRIGUEZ

SINDICO PRINCIPAL


 LIC. ANA MARÍA GONZÁLEZ RAMÍREZ

TESORERO MUNICIPAL


 LIC. FRANCISCO JAVIER ALMAGUER RAMÍREZ

GOBIERNO MUNICIPAL
 DE SANTIAGO, N.L.



Santiago Nariño, León

Formato 6 a) Estado Analítico del Ejercicio del Presupuesto de Egresos Detallado - LDF
(Clasificación por Objeto del Gasto)

Ayuntamiento de Santiago, N.L.
Estado Analítico del Ejercicio del Presupuesto de Egresos Detallado - LDF
Clasificación por Objeto del Gasto (Capítulo y Concepto)
SEGUNDO INFORME DE GESTIÓN TRIMESTRAL 2024
Del 1 de enero al 30 de junio de 2024
(PESOS)

Concepto (c)	Egresos					Subejercicio (e)
	Aprobado (d)	Ampliaciones/ (Reducciones)	Modificado	Devengado	Pagado	
I. Gasto No Etiquetado (I=A+B+C+D+E+F+G+H+I)	538.815.244,37	13.040.055,66	551.855.304,06	260.672.310,21	243.229.271,05	291.162.993,85
A. Servicios Personales (A=a1+a2+a3+a4+a5+a6+a7)	212.805.522,61	9.167.798,89	221.973.321,50	98.862.345,27	96.829.209,87	123.113.476,23
a1) Remuneraciones al Personal de Carácter Permanente	77.617.464,10	5.509.149,93	83.126.614,03	43.639.650,34	43.639.650,34	39.486.963,69
a2) Remuneraciones al Personal de Carácter Transitorio	6.768.798,61	167.769,80	6.936.568,41	3.571.317,81	3.571.317,81	3.396.270,70
a3) Remuneraciones Adicionales y Especiales	33.003.792,36	3.159.312,30	36.223.104,68	6.632.056,59	6.632.056,59	29.591.046,09
a4) Seguridad Social	710.135,22	744.275,47	1.455.010,69	665.136,09	330.777,19	789.874,60
a5) Otras Prestaciones Sociales y Económicas	93.490.412,96	-417.127,84	93.073.285,04	43.705.064,44	41.567.807,84	49.367.200,60
a6) Provisiones	0,00	0,00	0,00	0,00	0,00	0,00
a7) Pago de Estímulos a Servidores Públicos	1.156.319,32	4.399,23	1.160.718,55	648.600,00	648.600,00	572.119,55
B. Materiales y Suministros (B=b1+b2+b3+b4+b5+b6+b7+b8+b9)	77.519.353,74	-4.812.045,70	72.707.318,04	29.567.887,70	26.512.956,97	42.839.430,34
b1) Materiales de Administración, Emisión de Documentos y Artículos Oficiales	9.204.144,96	1.645.923,86	10.051.068,84	4.263.801,50	2.899.165,26	6.787.267,44
b2) Alimentos y Utensilios	14.656.729,31	-8.610.493,21	5.846.236,10	2.196.324,05	1.827.604,76	3.647.612,05
b3) Materias Primas y Materiales de Producción y Comercialización	1.733.668,00	600,00	1.733.768,00	489.504,45	326.336,30	1.243.863,55
b4) Materiales y Artículos de Construcción y de Reparación	5.540.736,21	-1.067.546,91	4.473.089,30	2.726.342,60	2.104.162,67	1.743.706,70
b5) Productos Químicos, Farmacéuticos y de Laboratorio	193.469,65	112.270,87	305.740,52	22.172,62	11.759,53	283.567,80
b6) Combustibles, Lubricantes y Aditivos	31.344.506,03	2.010.446,64	33.354.952,67	13.457.784,21	13.444.678,01	19.897.159,06
b7) Vestuario, Blancos, Prendas de Protección y Artículos Deportivos	4.043.907,89	311.341,66	4.355.249,55	1.527.737,86	1.644.552,42	2.427.522,00
b8) Materiales y Suministros Para Seguridad	19.720,00	0,00	19.720,00	0,00	0,00	19.720,00
b9) Herramientas, Relaciones y Accesorios Menores	11.762.151,19	765.710,94	12.527.862,13	4.775.180,39	3.974.405,02	7.786.681,74
C. Servicios Generales (C=c1+c2+c3+c4+c5+c6+c7+c8+c9)	114.398.195,51	7.469.564,37	121.867.759,88	64.645.531,02	55.542.831,93	57.222.228,86
c1) Servicios Básicos	7.838.974,20	3.359.996,03	11.198.970,23	6.643.162,20	7.166.351,79	2.545.777,87
c2) Servicios de Arrendamiento	13.420.316,35	1.868.191,61	15.414.507,96	9.839.237,15	7.414.291,34	5.574.770,77
c3) Servicios Profesionales, Científicos, Técnicos y Otros Servicios	7.857.869,20	5.469.842,11	13.327.711,31	10.462.665,86	9.619.276,37	2.834.746,45
c4) Servicios Financieros, Bancarios y Comerciales	10.144.295,39	540.766,64	10.685.062,03	4.156.314,66	3.682.053,48	5.407.215,09

c5) Servicios de Instalación, Reparación, Mantenimiento y Conservación	26 477 980.22	-2 452 478.28	29 025 421.94	15 641 159.78	13 452 471.53	10 184 262.18
c6) Servicios de Comunicación Social y Publicidad	9 438 269.27	-87 206.04	9 351 003.23	6 590 733.80	5 193 788.13	2 750 209.43
c7) Servicios de Traslado y Viáticos	730 020.22	121 750.31	851 770.53	44 144.08	25 028.44	807 576.45
c8) Servicios Oficiales	27 776 855.17	-117 972.48	26 998 922.68	5 428 658.94	5 161 024.38	21 570 253.74
c9) Otros Servicios Generales	8 777 634.49	378 317.76	9 105 952.25	3 628 594.47	5 477 357.78	5 477 357.78
D) Transferencias, Asignaciones, Subsidios y Otras Ayudas (D=e1+e2+e3+e4+e5+e6+e7+e8)	66 642 077.23	4 944 872.97	70 686 950.20	29 720 865.03	27 710 519.95	40 566 055.17
d1) Transferencias Internas y Asignaciones al Sector Público	0.00	0.00	0.00	0.00	0.00	0.00
d2) Transferencias al Resto del Sector Público	0.00	0.00	0.00	0.00	0.00	0.00
d3) Subsidios y Subvenciones	0.00	0.00	0.00	0.00	0.00	0.00
d4) Ayudas Sociales	39 252 119.50	3 846 485.37	43 098 595.87	17 268 339.59	15 257 961.51	25 624 259.28
d5) Pensiones y Jubilaciones	27 388 959.73	204 387.60	27 594 354.33	12 452 558.44	12 452 558.44	15 141 795.89
d6) Transferencias a Fideicomisos, Mandatos y Otros Análogos	0.00	0.00	0.00	0.00	0.00	0.00
d7) Transferencias a la Seguridad Social	0.00	0.00	0.00	0.00	0.00	0.00
d8) Donativos	0.00	0.00	0.00	0.00	0.00	0.00
d9) Transferencias al Exterior	21 753 712.72	-419 785.44	21 333 927.28	8 909 160.27	7 993 388.48	12 424 767.01
E) Bienes Muebles, Inmuebles e Intangibles (E=e1+e2+e3+e4+e5+e6+e7+e8)	2 227 260.45	567 811.45	2 795 071.90	1 002 595.83	759 532.84	1 792 076.07
e1) Mobiliario y Equipo de Administración	86 842.24	631 571.70	918 413.94	735 179.29	203 327.53	183 234.65
e2) Mobiliario y Equipo Educativo y Recreativo	52 139.68	1 642 832.34	1 694 972.02	1 536 177.39	1 440 691.43	159 784.63
e3) Equipo e Instrumental Médico y de Laboratorio	12 584 459.58	-5 014 593.98	7 569 816.00	4 645 800.00	4 645 800.00	2 924 116.00
e4) Vehículos y Equipo de Transporte	0.00	0.00	0.00	0.00	0.00	0.00
e5) Equipo de Defensa y Seguridad	4 168 915.01	276 640.25	4 445 555.26	589 007.76	854 041.69	3 457 947.50
e6) Maquinaria, Otros Equipos y Herramientas	0.00	0.00	0.00	0.00	0.00	0.00
e7) Activos Biológicos	0.00	0.00	0.00	0.00	0.00	0.00
e8) Bienes Inmuebles	2 634 055.36	1 274 542.80	3 908 598.16	0.00	0.00	3 508 598.16
e9) Activos Intangibles	0.00	0.00	0.00	0.00	0.00	0.00
F) Inversión Pública (F=f1+f2+f3)	44 397 225.10	-32 004 888.31	12 392 336.79	29 671 272.77	28 043 466.70	1 602 258.59
f1) Obra Pública en Bienes de Dominio Público	0.00	0.00	0.00	0.00	0.00	0.00
f2) Proyectos Productivos y Acciones de Fomento	0.00	28 174 671.07	28 174 671.07	26 675 095.71	26 649 588.63	1 499 575.36
f3) Inversiones Financieras y Otras Provisiones (G=g1+g2+g3+g4+g5+g6+g7)	44 397 225.10	-32 004 888.31	12 392 336.79	1 363 918.07	1 363 918.07	162 683.63
G) Inversiones Financieras y Otras Provisiones (G=g1+g2+g3+g4+g5+g6+g7)	0.00	0.00	0.00	0.00	0.00	0.00
g1) Inversiones Para el Fomento de Actividades Productivas	0.00	0.00	0.00	0.00	0.00	0.00
g2) Acciones y Participaciones de Capital	0.00	0.00	0.00	0.00	0.00	0.00
g3) Compra de Títulos y Valores	0.00	0.00	0.00	0.00	0.00	0.00
g4) Concesión de Prestamos	0.00	0.00	0.00	0.00	0.00	0.00
g5) Inversiones en Fideicomisos, Mandatos y Otros Análogos	0.00	0.00	0.00	0.00	0.00	0.00
g6) Otras Inversiones Financieras	0.00	0.00	0.00	0.00	0.00	0.00
g7) Provisiones para Contingencias y Otras Erogaciones Especiales	44 397 225.10	-32 004 888.31	12 392 336.79	0.00	0.00	12 392 336.79
H) Participaciones y Aportaciones (H=h1+h2+h3)	0.00	0.00	0.00	0.00	0.00	0.00
h1) Participaciones	0.00	0.00	0.00	0.00	0.00	0.00
h2) Aportaciones	0.00	0.00	0.00	0.00	0.00	0.00
h3) Convenios	0.00	0.00	0.00	0.00	0.00	0.00
I) Deuda Pública (I=i1+i2+i3+i4+i5+i6+i7)	1 296 146.46	-75 629.86	1 219 516.60	596 977.14	596 977.14	622 539.46
i1) Amortización de la Deuda Pública	945 675.72	0.00	945 675.72	472 537.86	472 537.86	472 537.86
i2) Intereses de la Deuda Pública	350 470.74	-75 629.86	273 840.88	134 139.28	134 139.28	146 701.60
i3) Comisiones de la Deuda Pública	0.00	0.00	0.00	0.00	0.00	0.00
i4) Gastos de la Deuda Pública	0.00	0.00	0.00	0.00	0.00	0.00
i5) Costo por Coberturas	0.00	0.00	0.00	0.00	0.00	0.00

	0.00	0.00	0.00	0.00	0.00	0.00	0.00	0.00	0.00
(b) Apoyos Financieros									0.00
(7) Adeudos de Ejercicios Fiscales Anteriores (ADEFAS)									0.00
II. Gasto Etiquetado (I)=(A+B+C+D+E+F+G+H+I)									
A. Servicios Personales (A=a1+a2+a3+a4+a5+a6+a7)									
a1) Remuneraciones al Personal de Caracter Permanente	89,754,387.63	172,446,465.75	271,200,853.38	135,436,484.74	131,872,536.11	131,754,368.64			
a2) Remuneraciones al Personal de Caracter Transitorio	29,726,676.58	1,812,566.71	31,593,443.29	23,709,616.87	22,976,236.11	7,853,826.42			
a3) Remuneraciones Adicionales y Especiales	13,514,021.74	200,805.75	13,715,127.49	11,027,405.71	11,027,405.71	2,688,321.78			
a4) Seguridad Social	3,679,175.86	1,237,582.51	1,237,582.51	916,200.00	616,200.00	421,382.51			
a5) Otras Prestaciones Sociales y Económicas	0.00	17,050.51	3,595,225.37	2,443,920.73	2,443,920.73	1,252,304.54			
a6) Previsiones	12,526,779.96	417,127.94	12,943,807.92	9,422,060.43	8,688,709.67	3,521,817.49			
a7) Pago de Estímulos a Servidores Públicos	0.00	0.00	0.00	0.00	0.00	0.00			
B. Materiales y Suministros (B=b1+b2+b3+b4+b5+b6+b7+b8+b9)	6,373,545.08	935,383.62	7,308,928.70	7,308,928.70	7,308,928.70	0.00			
b1) Materiales de Administración, Emisión de Documentos y Artículos Oficiales	285,290.23	-18,361.24	266,928.99	266,928.99	266,928.99	0.00			
b2) Alimentos y Utensilios	748,633.84	-388,913.20	359,720.64	359,720.64	359,720.64	0.00			
b3) Materias Primas y Materiales de Producción y Comercialización	0.00	0.00	0.00	0.00	0.00	0.00			
b4) Materiales y Artículos de Construcción y de Reparación	3,185,214.49	1,233,923.25	4,419,137.74	4,419,137.74	4,419,137.74	0.00			
b5) Productos Químicos, Farmacéuticos y de Laboratorio	283,040.00	276,576.03	561,616.03	561,616.03	561,616.03	0.00			
b6) Combustibles, Lubricantes y Aditivos	0.00	80,000.00	80,000.00	80,000.00	80,000.00	0.00			
b7) Vestuario, Blancos, Prendas de Protección y Artículos Deportivos	898,674.04	-158,712.87	739,961.17	739,961.17	739,961.17	0.00			
b8) Materiales y Suministros Para Seguridad	0.00	0.00	0.00	0.00	0.00	0.00			
b9) Herramientas, Refacciones y Accesorios Menores	972,692.48	-91,128.35	881,564.13	881,564.13	881,564.13	0.00			
C. Servicios Generales (C=c1+c2+c3+c4+c5+c6+c7+c8+c9)	24,905,990.36	14,108,910.83	39,014,901.19	22,503,076.27	21,187,344.02	16,511,724.92			
c1) Servicios Básicos	13,805,252.03	162,400.00	13,968,552.03	5,455,985.00	5,455,985.00	8,512,697.03			
c2) Servicios de Arrendamiento	9,362,426.40	944,221.93	10,305,648.33	2,391,296.43	2,202,899.26	7,915,357.90			
c3) Servicios Profesionales, Científicos, Técnicos y Otros Servicios	0.00	1,525,400.23	1,525,400.23	1,525,400.23	1,525,400.23	0.00			
c4) Servicios Financieros, Bancarios y Comerciales	0.00	12,766.64	12,766.64	8,614.72	8,614.72	4,151.92			
c5) Servicios de Instalación, Reparación, Mantenimiento y Conservación	916,948.33	8,837,173.81	9,754,122.14	9,754,122.14	9,754,122.14	0.00			
c6) Servicios de Comunicación Social y Publicidad	0.00	59,110.00	59,110.00	60,110.00	78,110.00	0.00			
c7) Servicios de Traslado y Viajeros	0.00	0.00	0.00	0.00	0.00	0.00			
c8) Servicios Oficiales	820,363.60	324,349.34	1,144,703.94	1,065,185.87	1,065,185.87	19,518.07			
c9) Otros Servicios Generales	0.00	2,212,397.88	2,212,397.88	2,212,397.88	1,067,056.80	0.00			
D. Transferencias, Asignaciones, Subsidios y Otras Ayudas (D=d1+d2+d3+d4+d5+d6+d7)	352,734.59	4,579,536.57	4,932,271.16	2,746,571.16	2,746,571.16	2,185,600.00			
d1) Transferencias Internas y Asignaciones al Sector Público	0.00	0.00	0.00	0.00	0.00	0.00			
d2) Transferencias al Resto del Sector Público	0.00	0.00	0.00	0.00	0.00	0.00			
d3) Subsidios y Subvenciones	0.00	0.00	0.00	0.00	0.00	0.00			
d4) Ayudas Sociales	352,734.59	4,579,536.57	4,932,271.16	2,746,571.16	2,746,571.16	2,185,600.00			
d5) Pensiones y Jubilaciones	0.00	0.00	0.00	0.00	0.00	0.00			
d6) Pensiones y Jubilaciones Mandatos y Otros Análogos	0.00	0.00	0.00	0.00	0.00	0.00			
d7) Transferencias a la Seguridad Social	0.00	0.00	0.00	0.00	0.00	0.00			

d9) Donativos	0.00	0.00	0.00	0.00	0.00	0.00	0.00	0.00	0.00
d6) Transferencias al Exterior	0.00	0.00	0.00	0.00	0.00	0.00	0.00	0.00	0.00
E. Bienes Muebles, Inmuebles e Intangibles (E=e1+e2+e3+e4+e5+e6+e7)	0.00	29,655,056.39	29,655,056.39	27,911,094.69	27,716,680.33	27,716,680.33	1,743,561.50	418,965.30	11.00
e1) Mobiliario y Equipo de Administración	0.00	3,441,465.28	3,441,465.28	2,502,795.98	2,502,795.98	2,502,795.98	1,763,488.54	0.00	0.00
e2) Mobiliario y Equipo Educativo y Recreativo	0.00	1,703,459.54	1,703,459.54	1,743,498.54	1,743,498.54	1,743,498.54	0.00	0.00	0.00
e3) Equipo e Instrumental Médico y de Laboratorio	0.00	0.00	0.00	0.00	0.00	0.00	0.00	0.00	0.00
e4) Vehículos y Equipo de Transporte	0.00	15,624,502.22	15,624,502.22	14,351,106.22	14,351,106.22	14,351,106.22	1,273,396.00	0.00	0.00
e5) Equipo de Defensa y Seguridad	0.00	0.00	0.00	0.00	0.00	0.00	0.00	0.00	0.00
e6) Maquinaria, Otros Equipos y Herramientas	0.00	6,409,889.35	6,409,889.35	6,358,000.15	6,358,000.15	6,358,000.15	21,859.20	0.00	0.00
e7) Activos Biológicos	0.00	0.00	0.00	0.00	0.00	0.00	0.00	0.00	0.00
e8) Bienes Inmuebles	0.00	2,415,700.00	2,415,700.00	2,415,700.00	2,415,700.00	2,415,700.00	0.00	0.00	0.00
e9) Activos Intangibles	0.00	58,804,177.28	58,804,177.28	55,257,096.85	55,257,096.85	55,257,096.85	3,547,080.43	0.00	0.00
F. Inversión Pública (F=f1+f2+f3)	0.00	62,450,934.35	62,450,934.35	59,892,175.37	59,892,175.37	59,892,175.37	0.00	0.00	0.00
f1) Obra Pública en Bienes de Dominio Público	0.00	0.00	0.00	0.00	0.00	0.00	0.00	0.00	0.00
f2) Obra Pública en Bienes Propios	0.00	0.00	0.00	0.00	0.00	0.00	0.00	0.00	0.00
f3) Proyectos Productivos y Acciones de Fomento	0.00	0.00	0.00	0.00	0.00	0.00	0.00	0.00	0.00
G. Inversiones Financieras y Otras Provisiones (G=g1+g2+g3+g4+g5+g6+g7)	0.00	37,401,241.02	37,401,241.02	0.00	0.00	0.00	0.00	0.00	0.00
g1) Inversiones Para el Fomento de Actividades Productivas	0.00	0.00	0.00	0.00	0.00	0.00	0.00	0.00	0.00
g2) Acciones y Participaciones de Capital	0.00	0.00	0.00	0.00	0.00	0.00	0.00	0.00	0.00
g3) Compra de Títulos y Valores	0.00	0.00	0.00	0.00	0.00	0.00	0.00	0.00	0.00
g4) Concesión de Préstamos	0.00	0.00	0.00	0.00	0.00	0.00	0.00	0.00	0.00
g5) Inversiones en Fideicomisos, Mandatos y Otros Análogos	0.00	0.00	0.00	0.00	0.00	0.00	0.00	0.00	0.00
g6) Otras Inversiones Financieras	0.00	0.00	0.00	0.00	0.00	0.00	0.00	0.00	0.00
g7) Provisiones para Contingencias y Otras Erogaciones Especiales	0.00	0.00	0.00	0.00	0.00	0.00	0.00	0.00	0.00
H. Participaciones y Aportaciones (H=h1+h2+h3)	0.00	0.00	0.00	0.00	0.00	0.00	0.00	0.00	0.00
h1) Participaciones	0.00	0.00	0.00	0.00	0.00	0.00	0.00	0.00	0.00
h2) Aportaciones	0.00	0.00	0.00	0.00	0.00	0.00	0.00	0.00	0.00
h3) Convenios	0.00	0.00	0.00	0.00	0.00	0.00	0.00	0.00	0.00
I. Deuda Pública (I=i1+i2+i3+i4+i5+i6+i7)	0.00	0.00	0.00	0.00	0.00	0.00	0.00	0.00	0.00
i1) Amortización de la Deuda Pública	0.00	0.00	0.00	0.00	0.00	0.00	0.00	0.00	0.00
i2) Intereses de la Deuda Pública	0.00	0.00	0.00	0.00	0.00	0.00	0.00	0.00	0.00
i3) Comisiones de la Deuda Pública	0.00	0.00	0.00	0.00	0.00	0.00	0.00	0.00	0.00
i4) Gastos de la Deuda Pública	0.00	0.00	0.00	0.00	0.00	0.00	0.00	0.00	0.00
i5) Costo por Coberturas	0.00	0.00	0.00	0.00	0.00	0.00	0.00	0.00	0.00
i6) Apoyos Financieros	0.00	0.00	0.00	0.00	0.00	0.00	0.00	0.00	0.00
i7) Adeudos de Ejercicios Fiscales Anteriores (ADEFAS)	0.00	0.00	0.00	0.00	0.00	0.00	0.00	0.00	0.00
III. Total de Egresos (III = I + II)	637,569,632.00	185,486,525.44	823,056,157.44	400,108,794.95	375,101,807.16	422,947,362.49			

SINDICO PRIMERO

LIC. ANA LUCRECIA HERNANDEZ RAMIREZ

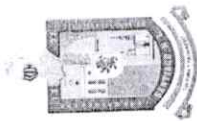
TESORERO MUNICIPAL

C. FRANCISCO JAVIER ALMAGUER TAMEZ

GOBIERNO MUNICIPAL DE SANTIAGO N.L.

PRESIDENTE MUNICIPAL

LIC. DAVID DE LA PINA MARROQUIN



Santiago Nuevo León

Formato 6 b)

Estado Analítico del Ejercicio del Presupuesto de Egresos Detallado - LDF

(Clasificación Administrativa)

Ayuntamiento de Santiago, N.L.

Estado Analítico del Ejercicio del Presupuesto de Egresos Detallado - LDF

Clasificación Administrativa

SEGUNDO INFORME DE GESTIÓN TRIMESTRAL 2024

Del 1 de enero al 30 de junio de 2024

Concepto (c)	Egresos					Subejercicio (e)
	Aprobado (d)	Ampliaciones/ (Reducciones)	Modificado	Devengado	Pagado	
I. Gasto No Etiquetado	538,815,244.37	13,040,059.69	551,855,304.06	260,672,310.21	243,229,271.05	291,182,993.85
A. Presidencia Municipal	2,752,398.68	89,724.31	2,842,122.99	1,444,866.01	1,441,896.41	1,397,256.98
B. Ayuntamiento (cabildo)	7,024,469.87	-692,321.87	6,332,148.00	3,285,327.18	3,285,327.18	3,046,820.82
C. Sra del Ayuntamiento	30,495,654.44	1,839,741.04	32,335,395.48	14,934,709.22	13,590,319.82	17,400,686.26
D. Sra de Finanzas y Tesorería Municipal	80,112,677.35	-18,488,107.07	61,624,570.28	19,676,454.56	18,561,969.62	41,948,115.72
E. Sra de Seguridad Pública y Vialidad	43,182,652.47	-3,847,598.12	39,335,054.35	14,820,025.68	13,566,838.20	24,515,028.67
F. Contraloría Municipal	4,657,980.65	1,506,825.73	6,164,806.38	1,963,689.21	1,963,689.21	4,201,117.17
G. Oficina Ejecutiva del Alcalde	24,602,063.61	2,748,259.58	27,350,323.19	13,767,471.58	11,181,222.14	13,582,851.61
H. Sra de Administración	88,578,729.07	-7,355,112.81	81,223,616.26	38,880,606.10	36,800,631.74	42,343,010.16
I. Sra de Desarrollo Social	46,358,063.53	-1,527,888.04	44,830,175.49	16,674,370.07	15,915,369.67	26,155,805.42

J. Sria de Participación Ciudadana	9,741,118.62	-510,838.39	9,230,280.23	3,234,576.36	3,159,250.91	5,995,703.87
K. Sria de Obras Publicas	15,026,667.18	25,871,541.78	40,898,208.96	30,602,024.25	30,291,746.89	10,296,184.71
L. Sria de Servicios Públicos	81,375,818.60	1,591,192.44	82,967,011.04	48,069,399.49	44,688,839.14	34,897,611.55
M. Sria de Desarrollo Urbano	4,462,574.20	664,203.49	5,126,777.69	2,213,298.59	2,207,875.95	2,913,479.10
N. Sria de Desarrollo Económico y Cultura	10,655,355.44	225,559.55	10,880,914.99	4,748,296.04	4,460,945.17	6,132,618.95
O. Dir General del Sistema Municipal para el Desarrollo Integral de la Familia	40,482,348.78	3,617,087.76	44,099,436.54	17,411,778.58	16,563,920.45	26,687,657.96
P. Dir General de Turismo y Eventos	7,685,035.78	1,125,551.01	8,810,586.79	2,949,334.28	2,713,410.35	5,861,252.51
Q. Dir General de Protección al Medio Ambiente y Bienestar Animal	5,462,807.67	149,482.99	5,612,290.66	2,076,792.54	1,759,759.59	3,535,498.12
R. Dir Gral de Protección y At' al Adulto Mayor	23,047,418.20	-1,603,952.32	21,443,465.88	6,078,036.08	5,395,465.65	15,365,429.80
S. Dir General de Planeación, Gestión Publica e Innovación	13,111,410.23	7,636,708.63	20,748,118.86	17,841,254.39	15,680,792.96	2,906,864.47
II. Gasto Etiquetado (II=A+B+C+D+E+F+G+H+I+J+K+L+M+N+O+P+Q+R+S)	98,754,387.63	172,446,465.75	271,200,853.38	139,436,484.74	131,872,536.11	131,764,368.64
A. Presidencia Municipal	0.00	0.00	0.00	0.00	0.00	0.00
B. Ayuntamiento (cabildo)	0.00	0.00	0.00	0.00	0.00	0.00
C. Sria del Ayuntamiento	5,574,406.88	6,327,562.36	11,901,969.24	9,434,933.14	8,319,592.06	2,467,036.10
D. Sria de Finanzas y Tesoreria Municipal	12,694,733.07	62,033,976.20	74,728,709.27	447,582.15	447,582.15	74,281,127.12
E. Sria de Seguridad Publica y Vialidad	48,291,068.57	20,271,132.47	68,562,201.04	45,371,181.10	44,988,355.37	23,191,019.94
F. Contraloría Municipal	0.00	0.00	0.00	0.00	0.00	0.00
G. Oficina Ejecutiva del Alcalde	1,055,537.68	219,551.04	1,275,088.72	1,164,378.21	1,152,378.21	110,710.51
H. Sria de Administración	1,328,748.33	1,699,704.96	3,028,453.29	3,028,453.29	2,295,072.53	0.00
I. Sria de Desarrollo Social	278,958.59	175,215.05	454,173.64	454,173.64	454,173.64	0.00
J. Sria de Participación Ciudadana	0.00	0.00	0.00	0.00	0.00	0.00
K. Sria de Obras Publicas	25,528,790.02	56,750,002.31	82,278,792.33	53,116,511.73	48,934,571.79	29,162,280.60
L. Sria de Servicios Públicos	3,928,368.49	19,309,198.88	23,237,567.37	23,237,567.37	22,099,106.25	0.00
M. Sria de Desarrollo Urbano	0.00	0.00	0.00	0.00	0.00	0.00
N. Sria de Desarrollo Económico y Cultura	0.00	2,362,568.18	2,362,568.18	283,050.11	283,050.11	2,079,518.07
O. Dir General del Sistema Municipal para el Desarrollo Integral de la Familia	73,776.00	569,814.43	643,590.43	170,925.13	170,925.13	472,665.30
P. Dir General de Turismo y Eventos	0.00	403,289.87	403,289.87	403,289.87	403,289.87	0.00

Q. Dir General de Protección al Medio Ambiente y Bienestar Animal	0.00	0.00	0.00	0.00	0.00	0.00	0.00
R. Dir Gral de Protección y At al Adulto Mayor	0.00	1,678,000.00	1,678,000.00	1,678,000.00	1,678,000.00	1,678,000.00	1,678,000.00
S. Dir General de Planeación, Gestión Pública e Innovación	0.00	646,450.00	646,450.00	646,450.00	646,439.00	646,439.00	11.00
III. Total de Egresos (III=I+II)	637,569,632.00	185,486,525.44	823,056,157.44	400,108,794.95	375,101,807.16	422,947,362.49	

PRESIDENTE MUNICIPAL



LIC. DAVID DE LA PEÑA MARROQUIN


TESORERO MUNICIPAL

C. FRANCISCO JAVIER ALMAGUER TAMEZ

SINDICO PRIMERO

LIC. ANA LUCIA ESPRONCEDA TAMEZ

GOBIERNO MUNICIPAL
DE SANTIAGO, N.L.



Santiago Nuevo León

Formato 6 c)

Estado Analítico del Ejercicio del Presupuesto de Egresos Detallado - LDF

(Clasificación Funcional)

Ayuntamiento de Santiago, N.L.

Estado Analítico del Ejercicio del Presupuesto de Egresos Detallado - LDF

Clasificación Funcional (Finalidad y Función)

SEGUNDO INFORME DE GESTION TRIMESTRAL 2024

Del 1 de enero al 30 de junio de 2024

(PESOS)

Concepto (c)	Egresos					Subejercicio (e)
	Aprobado (d)	Ampliaciones/ (Reducciones)	Modificado	Devengado	Pagado	
I. Gasto No Etiquetado (I=A+B+C+D)	538,815,244.37	13,040,059.69	551,855,304.06	260,672,310.21	243,229,271.05	291,182,993.85
A. Gobierno (A=a1+a2+a3+a4+a5+a6+a7+a8)	268,015,118.85	-16,200,325.38	251,814,793.47	114,346,246.34	103,955,214.10	137,468,547.13
a1) Legislación	7,024,469.87	-692,321.87	6,332,148.00	3,285,327.18	3,285,327.18	3,046,820.82
a2) Justicia	5,503,743.03	-182,740.34	5,321,002.69	3,070,271.14	3,058,070.20	2,250,731.55
a3) Coordinación de la Política de Gobierno	45,973,681.54	5,076,183.39	51,049,864.93	23,526,442.60	20,653,024.23	27,523,422.33
a4) Relaciones Exteriores	3,524,749.94	-616,120.56	2,908,629.38	1,441,490.75	1,222,007.15	1,467,138.63
a5) Asuntos Financieros y Hacendarios	73,264,018.16	-18,693,003.87	54,571,014.29	17,812,074.38	16,723,988.34	36,756,939.91

a6) Seguridad Nacional	0.00	0.00	0.00	0.00	0.00	0.00	0.00
a7) Asuntos de Orden Público y de Seguridad Interior	52,535,501.33	-1,930,023.63	50,605,477.70	20,101,163.79	18,005,914.18	30,504,313.91	0.00
a8) Otros Servicios Generales	80,188,954.98	837,701.50	81,026,656.48	45,109,476.50	41,006,882.82	35,917,179.98	0.00
B. Desarrollo Social (B=b1+b2+b3+b4+b5+b6+b7)	255,442,159.17	27,966,318.51	283,408,477.68	139,704,447.11	133,035,218.05	143,704,030.57	0.00
b1) Protección Ambiental	76,459,205.68	175,816.81	76,635,022.49	42,975,627.42	39,717,622.37	33,659,395.07	0.00
b2) Vivienda y Servicios a la Comunidad	38,485,697.25	27,284,502.72	65,770,199.97	42,824,614.49	41,841,960.72	22,945,585.48	0.00
b3) Salud	1,012,978.97	3,669.52	1,016,648.49	453,450.42	449,383.44	563,198.07	0.00
b4) Recreación, Cultura y Otras Manifestaciones Sociales	14,651,134.69	-163,251.85	14,487,882.84	6,756,315.44	6,348,712.02	7,731,567.40	0.00
b5) Educación	30,965,557.41	-1,605,525.59	29,360,031.82	9,532,216.21	9,047,100.59	19,827,815.61	0.00
b6) Protección Social	90,919,733.71	2,217,523.04	93,137,256.75	35,942,373.10	34,411,944.54	57,194,883.65	0.00
b7) Otros Asuntos Sociales	2,947,851.46	53,583.86	3,001,435.32	1,219,850.03	1,218,494.37	1,781,585.29	0.00
C. Desarrollo Económico (C=c1+c2+c3+c4+c5+c6+c7+c8)	14,061,819.89	1,350,696.42	15,412,516.31	6,024,639.62	5,641,861.76	9,387,876.69	0.00
c1) Asuntos Económicos, Comerciales y Laborales en General	6,376,784.11	225,145.41	6,601,929.52	3,075,305.34	2,928,451.41	3,526,624.18	0.00
c2) Agropecuaria, Silvicultura, Pesca y Caza	0.00	0.00	0.00	0.00	0.00	0.00	0.00
c3) Combustibles y Energía	0.00	0.00	0.00	0.00	0.00	0.00	0.00
c4) Minería, Manufacturas y Construcción	0.00	0.00	0.00	0.00	0.00	0.00	0.00
c5) Transporte	0.00	0.00	0.00	0.00	0.00	0.00	0.00
c6) Comunicaciones	0.00	0.00	0.00	0.00	0.00	0.00	0.00
c7) Turismo	7,685,035.78	1,125,551.01	8,810,586.79	2,949,334.28	2,713,410.35	5,861,252.51	0.00
c8) Ciencia, Tecnología e Innovación	0.00	0.00	0.00	0.00	0.00	0.00	0.00

c9) Otras Industrias y Otros Asuntos Económicos	0.00	0.00	0.00	0.00	0.00	0.00	0.00	0.00	0.00
D. Otras No Clasificadas en Funciones Anterior	1,296,146.46	-76,629.86	1,219,516.60	596,977.14	596,977.14	596,977.14	596,977.14	622,539.46	
d1) Transacciones de la Deuda Publica / Costo Financiero de la Deuda	1,296,146.46	-76,629.86	1,219,516.60	596,977.14	596,977.14	596,977.14	596,977.14	622,539.46	
d2) Transferencias, Participaciones y Aportaciones Entre Diferentes Niveles y Ordenes de Gobierno	0.00	0.00	0.00	0.00	0.00	0.00	0.00	0.00	0.00
d3) Saneamiento del Sistema Financiero	0.00	0.00	0.00	0.00	0.00	0.00	0.00	0.00	0.00
d4) Adeudos de Ejercicios Fiscales Anteriores	0.00	0.00	0.00	0.00	0.00	0.00	0.00	0.00	0.00
II. Gasto Etiquetado (II=A+B+C+D)	98,754,387.63	172,446,465.75	271,200,853.38	139,436,484.74	131,872,536.11	131,872,536.11	131,872,536.11	131,764,368.64	
A. Gobierno (A=a1+a2+a3+a4+a5+a6+a7+a8)	68,944,494.53	91,198,377.03	160,142,871.56	60,092,966.89	57,849,419.32	57,849,419.32	57,849,419.32	100,049,904.67	
a1) Legislación	0.00	0.00	0.00	0.00	0.00	0.00	0.00	0.00	0.00
a2) Justicia	0.00	0.00	0.00	0.00	0.00	0.00	0.00	0.00	0.00
a3) Coordinación de la Política de Gobierno	1,476,217.32	-146,288.60	1,331,928.72	1,221,218.21	1,209,218.21	1,209,218.21	1,209,218.21	110,710.51	0.00
a4) Relaciones Exteriores	0.00	0.00	0.00	0.00	0.00	0.00	0.00	0.00	0.00
a5) Asuntos Financieros y Hacendarios	12,694,733.07	62,033,976.20	74,728,709.27	447,582.15	447,582.15	447,582.15	447,582.15	74,281,127.12	0.00
a6) Seguridad Nacional	0.00	0.00	0.00	0.00	0.00	0.00	0.00	0.00	0.00
a7) Asuntos de Orden Público y de Seguridad Interior	53,442,795.81	26,964,534.47	80,407,330.28	54,749,274.24	53,251,107.43	53,251,107.43	53,251,107.43	25,658,056.04	11.00
a8) Otros Servicios Generales	1,328,748.33	2,346,154.96	3,674,903.29	3,674,892.29	2,941,511.53	2,941,511.53	2,941,511.53	29,714,463.97	0.00
B. Desarrollo Social (B=b1+b2+b3+b4+b5+b6+b7+b8)	29,809,893.10	78,561,748.74	108,371,641.84	78,657,177.87	73,336,776.81	73,336,776.81	73,336,776.81	29,714,463.97	
b1) Protección Ambiental	2,373,534.00	17,987,834.83	20,361,368.83	20,361,368.83	19,222,907.71	19,222,907.71	19,222,907.71	29,714,463.97	0.00
b2) Vivienda y Servicios a la Comunidad	27,083,624.51	58,071,366.36	85,154,990.87	55,992,710.27	51,810,770.33	51,810,770.33	51,810,770.33	29,714,463.97	0.00

b3) Salud	0.00	0.00	0.00	0.00	0.00	0.00
b4) Recreación, Cultura y Otras Manifestaciones Sociales	0.00	79,518.07	79,518.07	0.00	0.00	79,518.07
b5) Educación	278,958.59	175,215.05	454,173.64	454,173.64	0.00	0.00
b6) Protección Social	73,776.00	2,247,814.43	2,321,590.43	1,848,925.13	1,848,925.13	472,665.30
b7) Otros Asuntos Sociales	0.00	0.00	0.00	0.00	0.00	0.00
C. Desarrollo Económico (C=c1+c2+c3+c4+c5+)	0.00	2,686,339.98	2,686,339.98	686,339.98	686,339.98	2,000,000.00
c1) Asuntos Económicos, Comerciales y Laborales en General	0.00	2,283,050.11	2,283,050.11	283,050.11	283,050.11	2,000,000.00
c2) Agropecuaria, Silvicultura, Pesca y Caza	0.00	0.00	0.00	0.00	0.00	0.00
c3) Combustibles y Energía	0.00	0.00	0.00	0.00	0.00	0.00
c4) Minería, Manufacturas y Construcción	0.00	0.00	0.00	0.00	0.00	0.00
c5) Transporte	0.00	0.00	0.00	0.00	0.00	0.00
c6) Comunicaciones	0.00	403,289.87	403,289.87	403,289.87	403,289.87	0.00
c7) Turismo	0.00	0.00	0.00	0.00	0.00	0.00
c8) Ciencia, Tecnología e Innovación	0.00	0.00	0.00	0.00	0.00	0.00
c9) Otras Industrias y Otros Asuntos Económicos	0.00	0.00	0.00	0.00	0.00	0.00
D. Otras No Clasificadas en Funciones Anterior	0.00	0.00	0.00	0.00	0.00	0.00
d1) Transacciones de la Deuda Pública / Costo Financiero de la Deuda	0.00	0.00	0.00	0.00	0.00	0.00
d2) Transferencias, Participaciones y Aportaciones Entre Diferentes Niveles y Ordenes de Gobierno	0.00	0.00	0.00	0.00	0.00	0.00

d3) Saneamiento del Sistema Financiero	0.00	0.00	0.00	0.00	0.00	0.00	0.00
d4) Adeudos de Ejercicios Fiscales Anteriores	0.00	0.00	0.00	0.00	0.00	0.00	0.00
III. Total de Egresos (III = I + II)	637,569,632.00	185,486,525.44	823,056,157.44	400,108,794.95	375,101,807.16	422,947,362.49	

PRESIDENTE MUNICIPAL

David Peña Marroquin
 LIC. DAVID DE LA PEÑA MARROQUIN



GOBIERNO MUNICIPAL
 DE SAN TIAGO, N.L.

TESORERO MUNICIPAL

C. Francisco Javier Almaguer Tamez
 C. FRANCISCO JAVIER ALMAGUER TAMEZ

SINDICO PRIMERO

Lic. Ana Lucia Espronceda Tamez
 LIC. ANA LUCIA ESPRONCEDA TAMEZ



Santiago Nuevo León

Estado Analítico del Ejercicio del Presupuesto de Egresos Detallado - LDF
(Clasificación de Servicios Personales por Categoría)

Formato 6 d)

Ayuntamiento de Santiago, N.L.
Estado Analítico del Ejercicio del Presupuesto de Egresos Detallado - LDF
Clasificación de Servicios Personales por Categoría
SEGUNDO INFORME DE GESTION TRIMESTRAL 2024
Del 1 de enero al 30 de junio de 2024
(PESOS)

Concepto (c)	Egresos					Subejercicio (e)
	Aprobado (d)	Ampliaciones/ (Reducciones)	Modificado	Devengado	Pagado	
I. Gasto No Etiquetado (I=A+B+C+D+E+F)						
A. Personal Administrativo y de Servicio Público	212,808,523	9,167,799	221,976,322	98,862,845	96,829,210	172,369,249
B. Magisterio	192,295,382	11,004,659	203,300,041	95,744,544	93,710,909	156,345,954
C. Servicios de Salud (C=c1+c2)	0	0	0	0	0	0
c1) Personal Administrativo	0	0	0	0	0	0
c2) Personal Médico, Paramédico y afín	0	0	0	0	0	0
D. Seguridad Pública	20,513,141	-1,836,861	18,676,280	3,118,301	3,118,301	16,023,295
E. Gastos asociados a la implementación de nuevas leyes federales o reformas a las mismas (E = e1 + e2)	0	0	0	0	0	0
e1) Nombre del Programa o Ley 1	0	0	0	0	0	0
e2) Nombre del Programa o Ley 2	0	0	0	0	0	0
F. Sentencias laborales definitivas	0	0	0	0	0	0
II. Gasto Etiquetado (II=A+B+C+D+E+F)	29,720,877	1,872,567	31,593,443	23,709,617	22,976,236	20,592,006

A. Personal Administrativo y de Servicio Público	287,100	938,972	1,226,072	1,202,072	468,691	52,440
B. Magisterio	0	0	0	0	0	0
C. Servicios de Salud (C=c1+c2)	0	0	0	0	0	0
c1) Personal Administrativo	0	0	0	0	0	0
c2) Personal Médico, Paramédico y afín	0	0	0	0	0	0
D. Seguridad Pública	29,433,777	933,595	30,367,372	22,507,545	22,507,545	20,539,565
E. Gastos asociados a la implementación de nuevas leyes federales o reformas a las mismas (E = e1 + e2)						
e1) Nombre del Programa o Ley 1						
e2) Nombre del Programa o Ley 2						
F. Sentencias laborales definitivas						
III. Total del Gasto en Servicios Personales (III = I + II)	242,529,399	11,040,366	253,569,765	122,572,462	119,805,446	192,961,255

PRESIDENTE MUNICIPAL



LIC. DAVID DE LA PEÑA MARROQUIN

TESORERO MUNICIPAL

C. FRANCISCO JAVIER ALMAGUER TAMIZ

SINDICO PRIMERO

LIC. ANA LUCIA ESPINO RIVERA-TAMEZ

GOBIERNO MUNICIPAL DE SANTIAGO, N.L.




MUNICIPIO DE SANTIAGO, N.L.
SEGUNDO INFORME DE GESTION TRIMESTRAL 2024
Informe sobre Estudios Actuariales - LDF


Formato B)

	Pensiones y jubilaciones	Salud	Riesgos de trabajo	Invalidez y vida	Otras prestaciones sociales	Otras prestaciones sociales
Tipo de Sistema	PRESTACION LABORAL		PRESTACION LABORAL	PRESTACION LABORAL	PRESTACION LABORAL	PRESTACION LABORAL
Prestación laboral o Fondo general para trabajadores del estado o municipio						
Beneficio definido, Contribución definida o Mixto	NA		NA	NA	BENEFICIO DEFINIDO	BENEFICIO DEFINIDO
Población afiliada						
Activos	632		632	632	632	632
Edad máxima	60		60	60	60	60
Edad mínima	21		21	21	21	21
Edad promedio	40.9		40.9	40.9	40.9	40.9
Pensionados y Jubilados	115		115	115	115	115
Edad máxima						
Edad mínima	71		71	71	71	71
Edad promedio						
Beneficiarios	12		12	12	12	12
Promedio de años de servicio (trabajadores activos)						
Aportación individual al plan de pensión como % del salario						
Aportación del ente público al plan de pensión como % del salario						
Crecimiento esperado de los pensionados y jubilados (como %)						
Crecimiento esperado de los activos (como %)	58		58	58	58	58
Edad de Jubilación o Pensión	77.5		77.5	77.5	77.5	77.5
Esperanza de vida						
Ingresos del Fondo						
Ingresos Anuales al Fondo de Pensiones	0		0	0	0	0
Nómina anual						

Activos	80,119,563 9,545,774 0	80,119,563 9,545,774 0	80,119,563 9,545,774 0	80,119,563 9,545,774 0	80,119,563 9,545,774 0
Pensionados y Jubilados Beneficiarios de Pensionados y Jubilados					
Monto mensual por pensión					
Máximo					
Mínimo					
Promedio	0	0	0	0	0
Monto de la reserva	0	0	0	0	0
Valor presente de las obligaciones					
Pensiones y Jubilaciones en curso de pago					
Generación actual					237,830,687
Generaciones futuras					365,947,184
Valor presente de las contribuciones asociadas a los sueldos futuros de cotización X%					
Generación actual					
Generaciones futuras					
Valor presente de aportaciones futuras					
Generación actual					
Generaciones futuras					
Otros Ingresos					
Déficit/superávit actuarial					
Generación actual					-237,830,687
Generaciones futuras					-365,947,184
Periodo de suficiencia					
Año de descapitalización	2016	2016	2016	2016	2016
Tasa de rendimiento	7.40%	7.40%	7.40%	7.40%	7.40%
Estudio actuarial					
Año de elaboración del estudio actuarial	2015	2015	2015	2015	2015
Empresa que elaboró el estudio actuarial	COLEGIO NACIONAL DE ACTUARIOS REGISTRO NO. 092-6657815	COLEGIO NACIONAL DE ACTUARIOS REGISTRO NO. 092-6657815	COLEGIO NACIONAL DE ACTUARIOS REGISTRO NO. 092-6657815	COLEGIO NACIONAL DE ACTUARIOS REGISTRO NO. 092-6657815	COLEGIO NACIONAL DE ACTUARIOS REGISTRO NO. 092-6657815



PRESIDENTE MUNICIPAL
 LIC. DAVID DE LA PEÑA MARROQUÍN


TESORERO MUNICIPAL
 C. FRANCISCO JAVIER AMAGUER TAMEZ


SINDICO PRIMERO
 LIC. ANA LUCIA ESPRONCEDA TAMEZ



GOBIERNO MUNICIPAL
 DE SANTIAGO, N.L.




Gobierno de Santiago


Norma para establecer la estructura
de información de montos pagados
por ayudas y subsidios

Municipio de Santiago, Nuevo León
Montos Pagados por Ayudas y Subsidios

SEGUNDO INFORME DE GESTIÓN TRIMESTRAL 2024
 Del 01 de abril al 30 de Junio del 2024



Concepto	Dependencia Ejecutora			Beneficiario	CURP	RFC	Monto Pagado
	Sustitución	Ayuda	Sector				
			Económico	Social			
APOYO BAJOS RECURSOS	X	X	X	X	MCGA676925MNLN1808	MCGA676925	1,000.00
APOYO BAJOS RECURSOS	X	X	X	X	MCGA676965MNLN1808	MCGA676965	1,000.00
APOYO BAJOS RECURSOS MAYO 2024	X	X	X	X	MCGA676965MNLN1808	MCGA676965	1,000.00
APOYO BAJOS RECURSOS	X	X	X	X	VAAAS1118MNLZ0206	VAAAS11118	1,000.00
APOYO BAJOS RECURSOS	X	X	X	X	VAAAS1118MNLZ0206	VAAAS11118	1,000.00
APOYO BAJOS RECURSOS MAYO 2024	X	X	X	X	VAAAS1118MNLZ0206	VAAAS11118	1,000.00
APOYO ECO MAESTROS CONAFE	X	X	X	X	REVA999805MNLVLL05	REVA999805	800.00
APOYO CONAFE MAYO 2024	X	X	X	X	REVA999805MNLVLL05	REVA999805	800.00
APOYO BAJOS RECURSOS	X	X	X	X	GOAA520810MNLNGN10	GOAA520810	500.00
APOYO BAJOS RECURSOS	X	X	X	X	GOAA520810MNLNGN10	GOAA520810	500.00
APOYO BAJOS RECURSOS MAYO 2024	X	X	X	X	GOAA520810MNLNGN10	GOAA520810	500.00
APOYO CONAFE	X	X	X	X	TESA996409	TESA996409	800.00
APOYO BAJOS RECURSOS	X	X	X	X	TESA996409MNLN1801	TESA996409	800.00
APOYO BAJOS RECURSOS	X	X	X	X	TESA996409MNLN1801	TESA996409	800.00
APOYO BAJOS RECURSOS MAYO 2024	X	X	X	X	TESA996409MNLN1801	TESA996409	800.00
APOYO CONAFE MAYO 2024	X	X	X	X	GUTAA50912MNLTRNA9	GUTAA50912	800.00
APOYO BAJOS RECURSOS	X	X	X	X	GUTAA50912MNLTRNA9	GUTAA50912	800.00
APOYO BAJOS RECURSOS	X	X	X	X	GUTAA50912MNLTRNA9	GUTAA50912	800.00
APOYO BAJOS RECURSOS MAYO 2024	X	X	X	X	GUTAA50912MNLTRNA9	GUTAA50912	800.00
APOYO CONAFE	X	X	X	X	PAGA630809MNLN1804	PAGA630809	500.00
APOYO BAJOS RECURSOS	X	X	X	X	PAGA630809MNLN1804	PAGA630809	500.00
APOYO BAJOS RECURSOS	X	X	X	X	PAGA630809MNLN1804	PAGA630809	500.00
APOYO BAJOS RECURSOS MAYO 2024	X	X	X	X	PAGA630809MNLN1804	PAGA630809	500.00
APOYO BAJOS RECURSOS	X	X	X	X	ERBT700125MNL SVT08	ERBT700125	1,000.00
APOYO BAJOS RECURSOS	X	X	X	X	ERBT700125MNL SVT08	ERBT700125	1,000.00
APOYO BAJOS RECURSOS MAYO 2024	X	X	X	X	ERBT700125MNL SVT08	ERBT700125	1,000.00
APOYO BAJOS RECURSOS	X	X	X	X	ERBT700125MNL SVT08	ERBT700125	1,000.00
APOYO BAJOS RECURSOS	X	X	X	X	ERBT700125MNL SVT08	ERBT700125	1,000.00
APOYO BAJOS RECURSOS MAYO 2024	X	X	X	X	ERBT700125MNL SVT08	ERBT700125	1,000.00
APOYO BAJOS RECURSOS	X	X	X	X	VI08790215MNLRLR16	VI08790215	1,000.00
APOYO BAJOS RECURSOS	X	X	X	X	VI08790215MNLRLR16	VI08790215	1,000.00
APOYO BAJOS RECURSOS MAYO 2024	X	X	X	X	VI08790215MNLRLR16	VI08790215	1,000.00
APOYO BAJOS RECURSOS	X	X	X	X	VI08790215MNLRLR16	VI08790215	1,000.00
APOYO BAJOS RECURSOS	X	X	X	X	ROIB580622MNLDBL05	ROIB580622	2,000.00
APOYO BAJOS RECURSOS MAYO 2024	X	X	X	X	ROIB580622MNLDBL05	ROIB580622	2,000.00
APOYO BAJOS RECURSOS	X	X	X	X	ROIB580622MNLDBL05	ROIB580622	2,000.00
APOYO BAJOS RECURSOS	X	X	X	X	ROIB580622MNLDBL05	ROIB580622	2,000.00
APOYO BAJOS RECURSOS MAYO 2024	X	X	X	X	ROIB580622MNLDBL05	ROIB580622	2,000.00
BAJOS RECURSOS	X	X	X	X	ROMC770114MNLGRJ05	ROMC770114	1,200.00
APOYO BAJOS RECURSOS	X	X	X	X	ROMC770114MNLGRJ05	ROMC770114	1,200.00
APOYO BAJOS RECURSOS	X	X	X	X	ROMC770114MNLGRJ05	ROMC770114	1,200.00
APOYO BAJOS RECURSOS MAYO 2024	X	X	X	X	ROMC770114MNLGRJ05	ROMC770114	1,200.00
APOYO BAJOS RECURSOS	X	X	X	X	GOR984059MNLNYL08	GOR984059H9	800.00
APOYO BAJOS RECURSOS	X	X	X	X	GOR984059MNLNYL08	GOR984059H9	800.00
APOYO BAJOS RECURSOS MAYO 2024	X	X	X	X	GOR984059MNLNYL08	GOR984059H9	800.00
APOYO BAJOS RECURSOS	X	X	X	X	GOR984059MNLNYL08	GOR984059H9	800.00
APOYO BAJOS RECURSOS	X	X	X	X	GOR984059MNLNYL08	GOR984059H9	800.00
APOYO BAJOS RECURSOS MAYO 2024	X	X	X	X	GOR984059MNLNYL08	GOR984059H9	800.00
APOYO CONAFE	X	X	X	X	MASE450406MNLRL01	MASE450406	1,000.00
APOYO BAJOS RECURSOS	X	X	X	X	MASE450406MNLRL01	MASE450406	1,000.00
APOYO BAJOS RECURSOS	X	X	X	X	MASE450406MNLRL01	MASE450406	1,000.00
APOYO BAJOS RECURSOS MAYO 2024	X	X	X	X	MASE450406MNLRL01	MASE450406	1,000.00
APOYO CONAFE MAYO 2024	X	X	X	X	ROME890809MNLZSLM00	ROME890809	800.00
APOYO BAJOS RECURSOS	X	X	X	X	ROME890809MNLZSLM00	ROME890809	800.00
APOYO BAJOS RECURSOS	X	X	X	X	ROME890809MNLZSLM00	ROME890809	800.00
APOYO BAJOS RECURSOS MAYO 2024	X	X	X	X	ROME890809MNLZSLM00	ROME890809	800.00
APOYO CONAFE	X	X	X	X	FAGE801001MNLGNR02	FAGE801001	800.00
APOYO ECO MAESTROS CONAFE	X	X	X	X	FAGE801001MNLGNR02	FAGE801001	800.00
APOYO CONAFE MAYO 2024	X	X	X	X	FAGE801001MNLGNR02	FAGE801001	800.00
APOYOS CONAFE	X	X	X	X	FAGE801001MNLGNR02	FAGE801001	800.00
APOYO CONAFE MAYO 2024	X	X	X	X	MEOP881019MNLNR06	MEOP881019	800.00
APOYO TRASLADOS MAESTROS CONAFE	X	X	X	X	MEOP881019MNLNR06	MEOP881019	800.00
APOYOS CONAFE	X	X	X	X	MEOP881019MNLNR06	MEOP881019	800.00
APOYO ECO TRASLADO MAESTROS SEP	X	X	X	X	VARI992027MNLML05	VARI992027	1,000.00
APOYO MAESTROS SEP MAYO 2024	X	X	X	X	VARI992027MNLML05	VARI992027	1,000.00
APOYOS SEP	X	X	X	X	VARI992027MNLML05	VARI992027	1,000.00
APOYO ECO TRASLADO MAESTROS SEP	X	X	X	X	VARI992027MNLML05	VARI992027	1,000.00
APOYO MAESTROS SEP MAYO 2024	X	X	X	X	VARI992027MNLML05	VARI992027	1,000.00
APOYOS SEP	X	X	X	X	VARI992027MNLML05	VARI992027	1,000.00



Municipio de Santiago. Nuevo León
Montos Pagados por Ayudas y Subsidios
 SEGUNDO INFORME DE GESTIÓN TRIMESTRAL 2024

Del 01 de abril al 30 de junio del 2024.

Concepto	Ayuda		Subsidio		Sector	Dependencia Ejecutora	Beneficiario	CURP	RFC	Monto Pagado
	Subsidio	Ayuda	Subsidio	Ayuda						
APOYO COMAFE MAYO 2024	X					4100 Sra del Ayuntamiento	PERLA CECILIA QUINTERO RIVERA	QUIRP6112ZMCLNVR05	QUIRP6112Z	800.00
APOYO ECO MAESTROS COMAFE	X					4100 Sra del Ayuntamiento	PERLA CECILIA QUINTERO RIVERA	QUIRP6112ZMCLNVR05	QUIRP6112Z	800.00
APOYOS COMAFE	X					4100 Sra del Ayuntamiento	ROBERTO CARRILLO OROZCO	CAOR500410HOGRRR02	CAOR500410	2,000.00
APOYO BAJOS RECURSOS	X					4100 Sra del Ayuntamiento	ROBERTO CARRILLO OROZCO	CAOR500410HOGRRR02	CAOR500410	2,000.00
APOYO BAJOS RECURSOS	X					4100 Sra del Ayuntamiento	ROBERTO CARRILLO OROZCO	CAOR500410HOGRRR02	CAOR500410	2,000.00
APOYO BAJOS RECURSOS MAYO 2024	X					4100 Sra del Ayuntamiento	ROBERTO CARRILLO OROZCO	CAOR500410HOGRRR02	CAOR500410	1,000.00
APOYO BAJOS RECURSOS	X					4100 Sra del Ayuntamiento	ROSENDO GARCIA CHAVEZ	GACR400219HNLRRH611	GACR400219	1,000.00
APOYO BAJOS RECURSOS	X					4100 Sra del Ayuntamiento	ROSENDO GARCIA CHAVEZ	GACR400219HNLRRH611	GACR400219	1,000.00
APOYO BAJOS RECURSOS MAYO 2024	X					4100 Sra del Ayuntamiento	ROSENDO GARCIA CHAVEZ	GACR400219HNLRRH611	GACR400219	1,000.00
BAJOS RECURSOS	X					4100 Sra del Ayuntamiento	RUBEN ALANIS ARREDONDO	AAAL480307HNLRRB01	AAAR480307	1,000.00
APOYO BAJOS RECURSOS	X					4100 Sra del Ayuntamiento	RUBEN ALANIS ARREDONDO	AAAL480307HNLRRB01	AAAR480307	1,000.00
APOYO BAJOS RECURSOS	X					4100 Sra del Ayuntamiento	RUBEN ALANIS ARREDONDO	AAAL480307HNLRRB01	AAAR480307	1,000.00
APOYO BAJOS RECURSOS	X					4100 Sra del Ayuntamiento	RUBEN ALANIS ARREDONDO	AAAL480307HNLRRB01	AAAR480307	1,000.00
APOYO COMAFE MAYO 2024	X					4100 Sra del Ayuntamiento	SEVERIANO PEÑA SILLER	PESS750221HNLXV08	PESS750221	600.00
APOYO COMAFE MAYO 2024	X					4100 Sra del Ayuntamiento	SEVERIANO PEÑA SILLER	PESS750221HNLXV08	PESS750221	600.00
APOYO TRASLADOS MAESTROS COMAFE	X					4100 Sra del Ayuntamiento	SEVERIANO PEÑA SILLER	PESS750221HNLXV08	PESS750221	600.00
APOYOS COMAFE	X					4100 Sra del Ayuntamiento	SINDY NALLELY BELTRAN GONZALEZ	BEGS001006MNLINM48	BEGS001006	800.00
APOYO COMAFE MAYO 2024	X					4100 Sra del Ayuntamiento	SINDY NALLELY BELTRAN GONZALEZ	BEGS001006MNLINM48	BEGS001006	800.00
APOYO TRASLADOS MAESTROS COMAFE	X					4100 Sra del Ayuntamiento	SINDY NALLELY BELTRAN GONZALEZ	BEGS001006MNLINM48	BEGS001006	800.00
APOYOS COMAFE	X					4100 Sra del Ayuntamiento	SUSANO LAZARO CEPEDA SALAZAR	CESS440811HNLPL508	CESS440811	1,000.00
APOYO COMAFE MAYO 2024	X					4100 Sra del Ayuntamiento	SUSANO LAZARO CEPEDA SALAZAR	CESS440811HNLPL508	CESS440811	1,000.00
APOYO TRASLADOS MAESTROS COMAFE	X					4100 Sra del Ayuntamiento	SUSANO LAZARO CEPEDA SALAZAR	CESS440811HNLPL508	CESS440811	1,000.00
BAJOS RECURSOS	X					4100 Sra del Ayuntamiento	URBANO PEREZ HERNANDEZ	PEHU560707HNLRRR00	PEHU560707	1,500.00
APOYO GRUPO DE PENSIONADOS SAN PABLO	X					4100 Sra del Ayuntamiento	URBANO PEREZ HERNANDEZ	PEHU560707HNLRRR00	PEHU560707	1,500.00
APOYO GRUPO PENSIONADOS	X					4100 Sra del Ayuntamiento	URBANO PEREZ HERNANDEZ	PEHU560707HNLRRR00	PEHU560707	1,500.00
PERSONAS BAJOS RECURSOS	X					4100 Sra del Ayuntamiento	YENIFER SALAZAR PEÑA	SAPY000606MNLXMA4	SAPY000606	800.00
APOYO COMAFE MAYO 2024	X					4100 Sra del Ayuntamiento	YENIFER SALAZAR PEÑA	SAPY000606MNLXMA4	SAPY000606	800.00
APOYO TRASLADOS MAESTROS COMAFE	X					4100 Sra del Ayuntamiento	YENIFER SALAZAR PEÑA	SAPY000606MNLXMA4	SAPY000606	800.00
APOYOS COMAFE	X					4100 Sra del Ayuntamiento	YONARA HERNANDEZ TORRES	HETY000719MNLRRM48	HETY000719	800.00
APOYO COMAFE MAYO 2024	X					4100 Sra del Ayuntamiento	YONARA HERNANDEZ TORRES	HETY000719MNLRRM48	HETY000719	800.00
APOYO TRASLADOS MAESTROS COMAFE	X					4100 Sra del Ayuntamiento	YONARA HERNANDEZ TORRES	HETY000719MNLRRM48	HETY000719	800.00
APOYOS COMAFE	X					4100 Sra del Ayuntamiento	ZHAIRA DANIELY TORRES REYNA	TORZ000627MNLRYM44	TORZ000627	800.00
APOYO ECO TRASLADO MAESTROS SEP	X					4100 Sra del Ayuntamiento	ZHAIRA DANIELY TORRES REYNA	TORZ000627MNLRYM44	TORZ000627	800.00
APOYO MAESTROS SEP MAYO 2024	X					4100 Sra del Ayuntamiento	ZHAIRA DANIELY TORRES REYNA	TORZ000627MNLRYM44	TORZ000627	800.00
APOYOS SEP	X					4100 Sra del Ayuntamiento	ZHAIRA DANIELY TORRES REYNA	TORZ000627MNLRYM44	TORZ000627	800.00
TOTAL										131,700.00


* El detalle de los beneficiarios CURP y RFC se encuentra en archivo de la dependencia ejecutora

PRESIDENTE MUNICIPAL
 Lic. Dauid de la Peña Ivancovich

TESORERO MUNICIPAL
 C. Francisco Javier Almaguer Tamez

SINDICO PROCURADOR
 Lic. Ana Lucia Espinosa Salazar

GOBIERNO MUNICIPAL
DE SANTIAGO, N.L.



Gobierno de Santiago

OBLIGACIONES PAGADAS O GARANTIZADAS CON FONDOS FEDERALES SEGUNDO TRIMESTRE 2024



Municipio de Santiago, Nuevo León

Formato de Información de Obligaciones Pagadas o Garantizadas con Recursos Federales

SEGUNDO INFORME DE GESTION TRIMESTRAL 2024

NOR_03_14_028

Del 01 de Enero al 30 de Junio del 2024

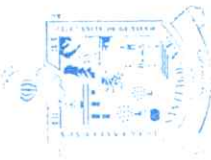
Tipo de Obligación	Plazo	Tasa	Fin, Destino y Objeto	Acreedor/ Proveedor e Contratista	Importe	Fondo	Garantizado	Importes y Porcentaje del Total	
								Pagado	%
INFORMACION DETALLADA									
CREDITO SIMPLE	15 AÑOS	TIE + 3.00	INVERSIONES PUBLICAS PRODUCTIVA	BAJARRAS SNC REC. CARTERA ESTADOS Y MUNICIPIOS	4,185,190.00	FOR AMUN	14,185,136.00	1,851,351.44	13.33
AMORTIZACION PAGADA EN EL EJERCICIO ACTUAL									
				BAJARRAS SNC REC. CARTERA ESTADOS Y MUNICIPIOS	0.00		0.00	472,837.86	
INTERESES PAGADOS EN EL EJERCICIO ACTUAL									
				BAJARRAS SNC REC. CARTERA ESTADOS Y MUNICIPIOS	0.00		0.00	124,139.29	
COMISIONES PAGADAS EN EL EJERCICIO ACTUAL									
				BAJARRAS SNC REC. CARTERA ESTADOS Y MUNICIPIOS	0.00		0.00	0.00	

* Incluye Intereses, Amortizaciones y Comisiones

David de la Peña Marroquín
PRESIDENTE MUNICIPAL
 LIC. DAVID DE LA PEÑA MARROQUIN

Francisco Javier Almaguer Tamez
TESORERO MUNICIPAL
 C. FRANCISCO JAVIER ALMAGUER TAMEZ

Lucía Espronceda Tamez
SINDICO PRIMERO
 LIC. ANA LUCIA ESPRONCEDA TAMEZ



GOBIERNO MUNICIPAL DE SANTIAGO, N.L.



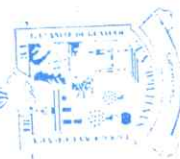
Municipio de Santiago, N.L.
Intereses de la Deuda

SEGUNDO INFORME DE GESTION TRIMESTRAL 2024
 Del 01 de Enero al 30 de Junio del 2024


NOR_01_09_002

IDENTIFICACION DE CREDITO O INSTRUMENTO	DEVENGADO	PAGADO
Creditos Bancarios	124,139.28	124,139.28
PRESIDENCIA MUNICIPAL		
Total de Intereses de Creditos Bancarios	124,139.28	124,139.28
Otros Instrumentos de la Deuda	0.00	0.00
Total de Intereses de Otros Instrumentos de la Deuda	0.00	0.00
T o t a l	124,139.28	124,139.28


PRESIDENTE MUNICIPAL
 LIC. DAVID DE LA PEÑA MARROQUIN



GOBIERNO MUNICIPAL
 DE SANTIAGO, N.L.


TESORERO MUNICIPAL
 LIC. C. FRANCISCO JAVIER ALMAGUER TAMEZ


SINDICO PRIMERO
 LIC. ANA LUCIA ESPRONCEDA



NOR_01_14_008

Municipio de Santiago, Nuevo León

Reducción de la Deuda Pública Bruta Total

SEGUNDO INFORME DE GESTIÓN TRIMESTRAL 2024

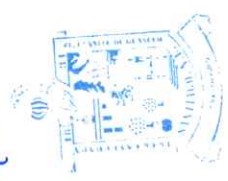
Del 01 de Enero al 30 de Junio del 2024

Gobierno de Santiago



	Importe	Saldo Trimestral
Deuda Pública Bruta Total Al 31 de Diciembre del 2023	1,891,352.50	
(-) Amortización de Enero del 2024	78,806.31	
(-) Amortización de Febrero del 2024	78,806.31	1,654,933.57
(-) Amortización de Marzo del 2024	78,806.31	
(-) Amortización de Abril del 2024	78,806.31	
(-) Amortización de Mayo del 2024	78,806.31	
(-) Amortización de Junio del 2024	78,806.31	1,418,514.64
TOTAL	1,418,514.64	

David Peña Marroquin
 PRESIDENTE MUNICIPAL
 LIC. DAVID DE LA PEÑA MARROQUIN



GOBIERNO MUNICIPAL DE SANTIAGO, N.L.

Francisco Javier Almaguer Tamez
 TESORERO MUNICIPAL
 C. FRANCISCO JAVIER ALMAGUER TAMEZ

Ana Lucía Espronceda Tamez
 SINDICO PRINCIPAL
 LIC. ANA LUCIA ESPRONCEDA TAMEZ



NOR_01_14_008

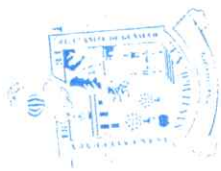
Municipio de Santiago, Nuevo León
Comparativo Deuda Pública Bruta Total vs Ingresos Propios
 SEGUNDO INFORME DE GESTION TRIMESTRAL 2024
 Del 01 de Enero al 30 de Junio del 2024



Gobierno de Santiago

	Al 31 de Diciembre del 2023	Al 30 de Junio del 2024
Ingresos Propios	354,778,077.04	220,026,225.44
Saldo de la Deuda Pública Total	1,891,352.50	1,418,514.64
Porcentaje	0.53%	0.64%


PRESIDENTE MUNICIPAL
 LIC. DAVID DE LA PEÑA MARROQUIN



GOBIERNO MUNICIPAL DE SANTIAGO, N.L.


TESORERO MUNICIPAL
 C. FRANCISCO JAVIER ALMAGUER TAMEZ


SINDICO PRIMERO
 LIC. ANA LUCIA ESPRONCEDA TAMEZ

fecha corte 16 de Julio de 2024



Banco Nacional de Obras y Servicios Públicos S. N. C.

BANCO NACIONAL DE OBRAS Y SERVICIOS PUBLICOS, S. N. C.
 INSTITUCION DE BANCA DE DESARROLLO
 DELEGACION ESTATAL NUEVO LEON

NUM DE AUXILIAR	NUM DE CREDITO S.I.C.	REFERENCIA ALFANUMERICA	FECHA DE PAGO	DIAS	TASA	SALDO INSOLUTO	AMORTIZACION DE		TOTAL	CAPITAL VENCIDO	INTERES VENCIDO	TOTAL VENCIDO	TOTAL A PAGAR
							CAPITAL	INTERES					
13009335	9335	06009335-24	16/07/2024	29	14.33500%	1,418,513.78	78,806.31	16,380.49	95,186.80	-	-	-	95,186.80
TOTAL ADEUDOS A CARGO DEL MPIO. DE SANTIAGO							1,418,513.78	16,380.49	95,186.80	-	-	-	95,186.80

1) RESUMEN DE ADEUDOS A CARGO DEL MUNICIPIO DE SANTIAGO, N.L.

DESCRIPCIÓN

Los sujetos obligados publicarán y actualizarán la información relativa a las obligaciones o empréstitos54 que se constituyan en deudas públicas y deuda externa, las cuales se hayan contratado en términos de lo establecido en la Constitución Política de los Estados Unidos

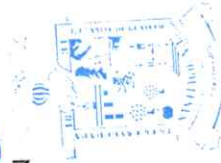
Ejercicio	Período que se informa	Acreditado	Tipo de obligación	Acreedor	Fecha de firma del contrato	Monto original contratado	Plazo de tasa de interés pactado	Tasa de interés mensual pactada	Plazo pactado para pagar la deuda	Fecha de vencimiento de la deuda	Recurso afectado como fuente o garantía de pago	Destino para el cual fue contratada la obligación	Saldo (al periodo que se reporta)	Fecha de validación	Área responsable de la información	Año de actualización	
2024	JUNIO	Municipio de Santiago, N.L.	Credito simple	IBANCO NACIONAL DE CIBRAS Y SERVICIOS PUBLICOS S.N.C.	17/01/2010	\$ 14,195,136.00	32	14.30000%	5,472 DÍAS	16/01/2025	PROPID	INVERSIONES PUBLICAS	1,418,513.76	17/jun/2024	SECRETARIA DE FINANZAS Y TESORERIA MUNICIPAL	2024	17/jun/2024

Juárez y Abasco 67300 Santiago, N.L. México
santiago.gob.mx
Teléfono: 01 2281 0004



Santiago. vida y orden

David de la Peña Marroquin
LIC. DAVID DE LA PEÑA MARROQUIN
PRESIDENTE MUNICIPAL



GOBIERNO MUNICIPAL DE SANTIAGO N.L.

~~*C. FRANCISCO JAVIER ALMAGUER TAMEZ*~~
C. FRANCISCO JAVIER ALMAGUER TAMEZ
TESORERO MUNICIPAL

Ana Lucía Espronceda Tame
LIC. ANA LUCIA ESPRONCEDA TAME
SINDICO PRIMERO



AYUNTAMIENTO DE SANTIAGO, N.L.
Formato de información de obligaciones pagadas o garantizadas con fondos federales
A JUNIO DE 2024

Tipo de Obligación	Plazo	Tasa	Fin, Destino y Objeto	Acreedor, Proveedor o Contratista	Importe Total	Fondo	Importe y porcentaje del total que se paga y garantiza con fondos federales	
							Importe Garantizado con participaciones federales	% respecto al total
CREDITO SIMPLE	15 AÑOS	TIE + 3.09	INVERSIONES PRODUCTIVA	BANOBRAS	14,155,136.00	Fondo de Fortalecimiento Municipal FORTAMUN	14,155,136.00	3.33%

Nota: Se presenta solo información pagada con recursos federales, adicionalmente se tiene amortizaciones en estos créditos con recursos propios

1 La reducción del saldo de su deuda pública bruta total con motivo de cada una de las amortizaciones a que se refiere este artículo, con relación al registrado al 31 de diciembre del 2022.

	Importe
Deuda Pública Bruta Total al 31 de diciembre del Año 2022	1,891,352.50
(-Amortización 1 (0315-24)	236,418.93
(-Amortización 2 (0315-24)	236,418.93
Deuda Pública Bruta total descontando la amortización 2	1,418,514.64

2 Un comparativo de la relación deuda pública bruta total a producto interno bruto del estado entre el 31 de diciembre del ejercicio fiscal anterior y la fecha de la amortización.

	Al 31 de dic. del año anterior	Trimestre que se informa
Producto interno bruto estatal		
Saldo de la deuda pública	\$ 1,891,352.50	1,418,514.64
Porcentaje		75.00

*Nota: No Aplica debido a que se refiere a la Deuda Pública Bruta Estatal.


3 Un comparativo de la relación deuda pública bruta total a ingresos propios del estado o municipio, según corresponda, entre el 31 de diciembre del ejercicio fiscal anterior y la fecha de la amortización.

	Al 31 de dic. del 2023	Trimestre que se informa
Ingresos Propios	354,671,416.12	220,026,225.44
Saldo de la Deuda Pública	1,891,352.50	1,418,514.64
Porcentaje	0.53	0.64



PRESIDENTE MUNICIPAL
Francisco Javier Elmaguer Tamez
LIC. DAVID DE LA PEÑA MARRÓQUIN

TESORERO MUNICIPAL
Lucía Ana Lucía Proncedatámez
LIC. ANA LUCÍA PRONCEDATÁMEZ



Gobierno de Santiago

Informe sobre Pasivos Contingentes




Gobierno
de Santiago

OFICIO NO. CJ/261/2024.

C. FRANCISCO JAVIER ALMAGUER TAMEZ.
TESORERO MUNICIPAL DE SANTIAGO, NUEVO LEÓN.
PRESENTE. -

Por medio del presente escrito reciba un cordial saludo y a su vez realizo contestación a su oficio número SFTM-2372/2024 de fecha 28 de junio del presente año, mediante el cual solicita a esta Consejería Jurídica a mi cargo el listado de los juicios en contra del Municipio en los que probablemente exista una afectación al erario municipal; en efecto, mediante el documento que se acompaña al presente, allego el listado de asuntos con la información antes solicitada.

ATENTAMENTE


LIC. ERICK RAFAEL BARBOSA ALANÍS.
CONSEJERO JURÍDICO.



Santiago. *vida y orden*



ADMINISTRATIVO


EXPEDIENTE	SALA	ACTOR	DEMANDADO	IMPACTO ECONOMICO	ESTADO PROCESAL
796/2022	1a	Alfredo Saucedo Castillo y Miriam Yadira Villagran	Sindico Segundo; Secretario de Finanzas y Tesorero	La devolución del pago por concepto de I.S.A.I por la cantidad de \$145,000.00	en tramite
1322/2022	2a	Rosa María Alanis Salazar	Secretaria de Desarrollo Urbano; Sindico Segundo, Presidente Municipal; Tesorero; Notificadores	La no recaudacion de 8000 cuotas por concepto de multa por colocar un porton el Los Aguirres	en tramite
1321/2022	1a	Desarrollos Ferher S.A. de C.V.	Secretaría de Finanzas y Tesorería Municipal	Devolucion de ISAI \$109,500.00	en tramite
1236/2021	1a	Juana Guadalupe Moreno García	Secretaria de Sustentabilidad Urbana y Ambiental; Sindico Segundo	Juicio de nulidad para no realizar el pago de \$182,534.28 por multa al permiso de construccion con construccion excedente	en tramite
126/2019	4a	Mario Alberto Ramos Loera	Secretario de Seguridad Pública; Asuntos Internos, Presidente Municipal, Sindico Segundo	\$190,578.00	en tramite
2576/2023	Sala especializada en responsabilidades administrativas	Leni Cardenas Llanas	Secretario de Seguridad Pública; Asuntos Internos, Presidente Municipal, Sindico Segundo	indemnizacion constitucional que comprende 3 meses de salario, más prestaciones laborales	en tramite
2190/2023	4a	Jose Alberto Lumbreras Hernandez y Norma Elba Zapata Vega	Ayuntamiento de Santiago, Nuevo León // Secretaría de Salud del Estado // Comision Federal de Electricidad	responsabilidad patrimonial por muerte de Brenda Rubí Lumbreras Zapata en el cercado el dia 12 de agosto de 2022. Piden pago de \$44,365,470.4 pesos	en tramite
2360/2023	2a	Jose Alberto Lumbreras Hernandez y Norma Elba Zapata Vega	Ayuntamiento de Santiago, Nuevo León	responsabilidad patrimonial por muerte de Brenda Rubí Lumbreras Zapata en el cercado el dia 12 de agosto de 2022. Piden pago de \$44,365,470.4 pesos	en tramite
2514/2023	3ª Sala Ordinaria del TJAENL	José Carlos Gonzalez Garza	Secretario de Finanzas y Tesorero; Sindico Segundo	ISAI \$150,000.00 expediente catastral 33-064-005	en tramite
462/2024	1ª Sala Ordinaria del TJAENL	José Carlos Jaramillo Garza	Secretario de Finanzas y Tesorero; Sindico Segundo	ISAI \$139,200.00 expediente catastral 08-172-034	en tramite
464/2024	1ª Sala Ordinaria del TJAENL	Alberto Elizondo de León	Secretario de Finanzas y Tesorero; Sindico Segundo	ISAI \$114,000.00 expediente catastral 44-034-046	en tramite
526/2024	1ª Sala Ordinaria del TJAENL	Cesar Isaac Muñoz Espinosa	Secretario de Finanzas y Tesorero; Sindico Segundo	ISAI \$66,251.00 expediente catastral 09-023-021	en tramite

AMPARO

EXPEDIENTE	JUZGADO	QUEJOSO	AUTORIDAD RESPONSABLE	IMPACTO ECONOMICO	ESTADO PROCESAL
65/2024	2do administrativo	Daniel Dominguez Guzman	Secretaria de Desarrollo Urbano y otras	La devolución del pago de \$581,683.90 por concepto de cesion de areas municipales correspondiente al 17% del inmueble	en tramite
441/2022	3ro administrativo	Banco INVEX	Secretaria de Desarrollo Urbano; Director General de Control Urbano; Secretario de Finanzas y Tesorero; Director de Ingresos	La devolución del pago de \$125,274.02 por concepto de cesion de areas municipales correspondiente al 17% del inmueble	en tramite
1132/2022	3ro administrativo	Jose Guadalupe Ambros Valente	Presidente; Secretario de Seguridad Pública; Municipio	\$395,000.00	en tramite
1735/2022	2do administrativo	Victor Manuel Diaz Manjarrez	Director de Recaudacion Inmobiliaria	Amparo vs cobro de credito fiscal por la cantidad de \$24,623.00 expediente catastral 160110018	en tramite
1219/2020	3ro administrativo	Carlos de la Garza Garza	Ayuntamiento, Secretaria de Finanzas y Tesoreria; Direccion de Ingresos; Presidente Municipal.	Amparo vs el cobro del impuesto predial. Cantidad a devolver de \$468.00	en tramite

LABORAL

EXPEDIENTE	JUNTA O TRIBUNAL	ACTOR	DEMANDADO	IMPACTO ECONOMICO	ESTADO PROCESAL
P-(1/53/21)	Tribunal de Arbitraje	Araceli Hernandez Esparza	Municipio de Santiago	indemnizacion constitucional que comprende 3 meses de salario, más prestaciones laborales	En espera de dictado de sentencia



Gobierno de Santiago

SEGUNDO TRIMESTRE 2024 FORMATOS DE PROGRAMAS CON RECURSOS CONCURRENTES POR ORDEN DE GOBIERNO

INFORME DE AVANCE FÍSICO - FINANCIERO (PESOS)
 PERIODO DEL 01 DE ENERO AL 30 DE JUNIO DEL 2024

Gobierno
de Santiago



INFORME TRIMESTRAL 2024

Ramo General 33
 Fondo de Aportaciones para el Fortalecimiento Municipal 2024
 Estado de: Nuevo León
MUNICIPIO: SANTIAGO

N° del Proyecto	Denominación del proyecto	Ubicación: Municipio y Localidad	Instancia ejecutora o Unidad responsable	Avance físico		Número de beneficiarios	Avance financiero (Pesos)				
				Programada total	Avance alcanzado		Monto Anual	Ministrado	Comprometido	Ejercido	Pagado
1	PAGO DE SUELDOS	SANTIAGO, N.L.	SRIA, DE FINANZAS Y TESORERÍA MUNICIPAL			46,784 habitantes	\$ 23,315,712.77	\$ 11,657,866.39	\$ 11,657,866.39	\$ 22,575,093.79	\$ 12,553,561.00
2	ALUMBRADO PÚBLICO	SANTIAGO, N.L.	SRIA, DE FINANZAS Y TESORERÍA MUNICIPAL			46,784 habitantes	\$ 12,000,000.00	\$ 6,000,000.00	\$ 6,000,000.00	\$ 5,293,555.00	\$ 5,293,555.00
3	APLICACIONES DE EVALUACIONES A PERSONAL EN ACTIVO (PERMANENCIAS, ASCENSOS Y PROMOCIONES)	SANTIAGO, N.L.	SRIA, DE SEGURIDAD PÚBLICA Y VIALIDAD MUNICIPAL			46,784 habitantes	\$ 1,618,864.10	\$ 809,432.05	\$ -	\$ -	\$ -
4	PRUEBAS PARA LICENCIAS OFICIALES COLECTIVAS (PSICOLÓGICA, MÉDICA Y TOXICOLÓGICA)	SANTIAGO, N.L.	SRIA, DE SEGURIDAD PÚBLICA Y VIALIDAD MUNICIPAL			46,784 habitantes	\$ 1,618,864.10	\$ 809,432.05	\$ -	\$ -	\$ -
5	LICENCIAS PARA CÁMARAS IP	SANTIAGO, N.L.	SRIA, DE SEGURIDAD PÚBLICA Y VIALIDAD MUNICIPAL			46,784 habitantes	\$ 2,946,400.00	\$ 1,473,200.00	\$ -	\$ -	\$ -
6	CÁMARAS IP	SANTIAGO, N.L.	SRIA, DE SEGURIDAD PÚBLICA Y VIALIDAD MUNICIPAL			46,784 habitantes	\$ 2,644,800.00	\$ 1,322,400.00	\$ -	\$ -	\$ -
							\$ 44,144,640.97	\$ 22,072,320.49	\$ 17,657,866.39	\$ 27,868,648.79	\$ 17,857,516.00



C. FRANCISCO JAVIER ALMAGUER I AMEZ
 TESORERO MUNICIPAL.

SECRETARÍA DE FINANZAS
 Y TESORERÍA MUNICIPAL
 SANTIAGO, N.L.



Municipio de Santiago, Nuevo León
Formato de Información de Aplicación de Recursos del FORTAMUN
SEGUNDO INFORME DE GESTION TRIMESTRAL 2024
 Del 01 de Enero al 30 de Junio del 2024



Ejercicio	Destino de las Aportaciones (rubro específico en que se aplica)	Partida Genérica	Monto Pagado
NOR_01_14_015			27,517,892.37
2023	TOTAL EJERCICIO		22,224,260.81
	1000 Servicios Personales		10,739,908.05
	113 Sueldos base al personal permanente		798,892.21
	132 Primas de vacaciones, dominical y gratificación de fin de año		581,263.13
	133 Horas extraordinarias		994,051.25
	134 Compensaciones		269,120.00
	154 Prestaciones contractuales		8,841,026.17
	159 Otras prestaciones sociales y económicas		5,293,631.56
	3000 Servicios Generales		5,293,555.00
	311 Energía eléctrica		76.56
	341 Servicios financieros y bancarios		

David Peña Marroquín
 Lic. David de la Peña Marroquín
 Presidente Municipal



GOBIERNO MUNICIPAL
 DE SANTIAGO

C. Francisco Javier Almaguer Tamez
 C. Francisco Javier Almaguer Tamez
 Tesorero Municipal

Lic. Ana Lucia Espronceda Tamez
 Lic. Ana Lucia Espronceda Tamez
 Sindico Primero



**INFORME DE AVANCE FÍSICO - FINANCIERO (PESOS)
PERIODO DEL 01 DE ENERO AL 30 DE JUNIO DEL 2024**

INFORME TRIMESTRAL 2024

**Ramo General 33
Fondo: Fondo de Aportaciones para la Infraestructura Social Municipal 2024
Estado de: Nuevo León
MUNICIPIO: SANTIAGO**

N° del Proyecto	Denominación del proyecto	Ubicación: Municipio y Localidad	Instancia ejecutora o Unidad responsable	Avance físico		Avance financiero (Pesos)				
				Programada (total)	Meta	Monto Anual	Ministrado	Comprometido	Ejercido	Pagado
MS-OP-R33-016-024-IR	CONSTRUCCIÓN DE VIALIDAD DE CARPETA ASFÁLTICA DE 5 CM DE ESPESOR E INTRODUCCIÓN DE AGUA	SANTIAGO, N.L.	SECRETARÍA DE OBRAS PÚBLICAS	100%	30%	\$ 2,830,105.36	\$ 1,707,787.84	\$ 2,830,105.36	\$ 849,031.61	\$ 849,031.61
MS-OP-R33-025-024-IR	CONSTRUCCIÓN DE VIALIDAD DE CONCRETO HIDRAULICO CALLE VISTA HERMOSA 2 COMUNIDAD LA CIENEGUILLA.	SANTIAGO, N.L.	SECRETARÍA DE OBRAS PÚBLICAS	100%	30%	\$ 2,800,510.75	\$ 1,689,929.39	\$ 2,800,510.75	\$ 840,153.21	\$ 840,153.21
MS-OP-R33-028-024-IR	CONSTRUCCIÓN DE VIALIDAD DE CONCRETO HIDRAULICO E INTRODUCCIÓN DE DRENAJE EN SAN MARTIN TAMEZ ENTRE TERO DE MAYO.	SANTIAGO, N.L.	SECRETARÍA DE OBRAS PÚBLICAS	100%	30%	\$ 1,990,307.34	\$ 1,201,023.37	\$ 1,990,307.34	\$ 597,091.19	\$ 597,091.19
MS-OP-R33-030-024-IR	CONSTRUCCIÓN DE VIALIDAD DE CONCRETO HIDRAULICO EN CALLE RENÉ ALVAREZ COL SAN PEDRO.	SANTIAGO, N.L.	SECRETARÍA DE OBRAS PÚBLICAS	100%	30%	\$ 981,021.97	\$ 591,984.11	\$ 981,021.97	\$ 294,306.58	\$ 294,306.58
MS-OP-R33-039-024-IR	PAVIMENTACIÓN Y DRENAJE CALLE ANTONIO VILLALÓN EN COL ARTURO MARROQUIN COMUNIDAD LOS RODRIGUEZ	SANTIAGO, N.L.	SECRETARÍA DE OBRAS PÚBLICAS	100%	30%	\$ 2,981,245.87	\$ 1,798,991.49	\$ 2,981,245.87	\$ 894,373.75	\$ 894,373.75
						\$ 11,583,191.29	\$ 6,989,716.20	\$ 11,583,191.29	\$ 3,474,956.34	\$ 3,474,956.34



C. FRANCISCO JAVIER ALMAGUER TAMEZ
TESORERO MUNICIPAL.

SECRETARÍA DE FINANZAS
Y TESORERÍA MUNICIPAL
SANTIAGO, N.L.

Municipio de Santiago, Nuevo León
 Formato del Ejercicio y Destino de Gasto Federalizado y Reintegros
 SEGUNDO INFORME DE GESTION TRIMESTRAL 2024
 Del 01 de Enero al 30 de Junio del 2024

Gobierno de Santiago

Ejercicio Presupuestal	Ramo	Fondo	Ejercicio		Reintegro
			APROBADO	DEVENGADO	
2024	RAMO 28 PARTICIPACIONES FEDERALES NO ETIQUETADAS		230,970,725.41	109,263,714.96	121,707,010.45
15	Asuntos de orden publico y de seguridad interior		173,741,122.00	80,356,897.25	93,384,224.75
	Asuntos economicos, comerciales y laborales en general		16,960,865.40	2,174,447.87	14,786,417.53
	Asuntos financieros y hacendarios		2,363,223.71	1,084,603.85	1,278,619.86
	Coordinacion de la politica de gobierno		13,275,348.43	8,755,873.95	4,519,474.48
	Educacion		22,600,554.27	10,036,102.11	12,564,452.16
	Judicia		6,646,626.35	2,866,341.21	3,780,285.14
	Otros asuntos sociales		3,451,517.21	1,708,407.23	1,743,109.98
	Otros servicios generales		1,708,850.87	641,905.89	1,066,944.98
	Proteccion ambiental		32,905,728.77	15,483,706.29	17,422,022.48
	Recreacion, cultura y otras manifestaciones sociales		21,556,092.62	12,772,979.33	8,783,113.49
	Relaciones exteriores		17,738,387.20	8,857,926.31	8,880,460.89
	Salud		7,619,770.10	3,752,681.59	3,867,088.51
	Turismo		1,548,216.87	737,076.29	811,140.58
	Vivienda y servicios a la comunidad		950,631.84	443,510.85	507,121.09
			2,719,548.95	1,043,432.32	1,676,116.63
			21,705,659.11	9,987,902.16	11,707,756.95
			55,794,167.98	27,868,764.79	27,925,403.19
			11,648,526.98	116.00	11,648,410.98
			44,144,641.00	27,868,648.79	16,275,992.21
			1,435,435.43	1,038,052.92	397,382.51
			1,435,117.59	1,037,735.08	397,382.51
			317.84	317.84	0.00

Lic. Ana Lucia Espinosa Tamez
 Sindico Primero


C. Francisco Javier Amarguez Tamez
 Tesorero Municipal

Lic. David de la Peña Marroquín
 Presidente Municipal

* El Aprobado muestra el Presupuesto Aprobado más Ampliaciones/Reducciones.



GOBIERNO MUNICIPAL DE SANTIAGO, N.L.



Municipio de Santiago, Nuevo León
 Estado Analítico del Ejercicio del Presupuesto de Egresos
 Clasificación por Plan Municipal de Desarrollo
 SEGUNDO INFORME DE GESTIÓN TRIMESTRAL 2024

Del 01 de Junio al 30 de Junio del 2024

Concepto	E G R E S O S					Sub-Ejercicio 6 = (3 - 4)
	Aprobado 1	Ampliaciones/ (Reducciones) 2	Modificado 3 = (1 + 2)	Devengado 4	Pagado 5	
TOTAL GENERAL	637,569,632.00	185,486,525.44	823,056,157.44	400,108,794.95	375,101,807.16	427,947,362.49
I.- COMUNIDAD Y EQUILIBRIO	135,785,026.16	104,335,621.89	240,120,648.05	159,315,593.97	149,961,899.61	80,805,054.08
CONTAR CON UN SISTEMA DE ALUMBRADO PÚBLICO RENOVADO Y EN ÓPTIMAS CONDICIONES.	8,691,277.53	2,877,414.14	11,568,691.67	8,318,169.52	7,886,715.63	3,250,521.75
BRINDAR ESPACIOS PÚBLICOS DIGNOS PARA EL SAÑO ESPARCIMIENTO DE LA POBLACIÓN.	50,748,093.87	4,003,506.14	54,751,600.01	34,053,744.91	30,952,663.99	20,697,855.10
CREACIÓN DE UN SISTEMA DE RECOLECCIÓN DE BASURA QUE PERMITA DE MANERA INTEGRAL HACER MÁS EFICIENTE S	30,074,046.96	14,033,295.12	44,107,342.08	30,727,652.99	29,734,388.43	13,379,689.09
MEJORAR, REGLAMENTAR Y ORDENAR EL CRECIMIENTO DEL MUNICIPIO PARA APROVECHAR AL MÁXIMO SUS POTENCIAL	1,111,886.27	666,429.22	1,780,315.49	768,823.19	767,467.53	1,011,492.30
GENERACIÓN DE INFRAESTRUCTURA PARA EL DESARROLLO URBANO SOSTENIBLE.	834,889.71	-17,610.04	817,279.67	366,410.31	366,410.31	450,869.36
GESTIONAR PROYECTOS ESTRATÉGICOS PARA MEJORAR LA ATENCIÓN Y CALIDAD DE VIDA DE LOS HABITANTES DE SAN	0.00	0.00	0.00	0.00	0.00	0.00
BRINDAR ESPACIOS RECREATIVOS DE CALIDAD PARA QUE PUEDAN SER DISFRUTADOS POR LOS SANTIAGUESES.	3,091,256.22	149,043.22	3,240,299.44	1,185,932.22	874,610.59	2,051,367.22
DIFUNDIR CONTINUAMENTE LOS REGLAMENTOS MUNICIPALES EN MATERIA AMBIENTAL.	41,233,575.60	82,621,544.09	123,855,119.69	83,891,860.43	79,399,643.13	39,963,259.26
PROMOVER UN ECOSISTEMA LIBRE DE CONTAMINACIÓN EN NUESTRO MUNICIPIO.	124,897,730.85	24,996,859.70	149,894,590.55	83,087,226.62	79,210,966.53	66,807,363.93
COMUNIDAD Y RESPETO PARA TI	1,251,418.32	0.00	1,251,418.32	737,474.06	737,474.06	513,944.26
FORTALECIMIENTO DE UNA INSTANCIA DE JUSTICIA CIVICA	14,504,576.10	8,610,976.49	23,115,552.59	14,659,231.25	12,701,828.04	8,456,321.34
ESTABLECER LOS MECANISMOS DE PROTECCIÓN DE LAS PERSONAS Y SU ENTORNO ANTE LA EVENTUALIDAD DE LOS RIE	3,937,963.22	11,633.87	3,949,597.09	1,643,564.86	1,627,629.24	2,306,032.23
CREACIÓN DE UN ÁREA PARA LA DEFENSA DE LA TENENCIA DE LA TIERRA.	3,435,063.97	-58,149.21	3,376,914.76	1,416,176.92	1,409,688.32	1,960,737.84
GESTIONAR UN NUEVO REGLAMENTO REGULADOR DE COMERCIO.	8,833,902.99	-10,537.22	8,823,365.77	4,052,054.38	3,791,694.93	4,771,311.39
ACTUALIZACIÓN DEL MARCO JURIDICO MUNICIPAL.	1,461,085.21	19,401.42	1,480,486.63	387,518.37	387,518.37	1,092,968.26
PROMOVER LA ERRADICACIÓN DE LA VIOLENCIA CONTRA LA MUJER.	87,376,193.06	16,319,887.43	103,696,080.49	57,945,405.04	56,309,391.83	45,750,675.45
GARANTIZAR LA SEGURIDAD EN TODO EL TERRITORIO MUNICIPAL.	847,867.37	8,152.59	856,019.96	337,375.67	337,375.67	518,644.29
INSTAURAR UNA CULTURA DE PROXIMIDAD ENTRE LAS CORPORACIONES DE SEGURIDAD Y LOS CIUDADANOS.	3,249,660.61	95,494.33	3,345,154.94	1,908,425.07	1,908,425.07	1,436,728.87
MEJORAR EL SISTEMA DE TRANSITO MUNICIPAL PARA QUE PERMITA ABORDAR LOS TEMAS QUE COMPLICAN LA FLUIDEZ	138,820,922.26	15,206,045.31	154,026,967.57	68,477,365.58	63,505,566.05	85,549,601.99
III - VIDA Y OPORTUNIDAD PARA TI	1,643,193.86	42,333.04	1,685,527.02	799,043.76	793,621.12	886,483.26
PROMOVER LA PARTICIPACIÓN DE LOS CIUDADANOS EN LA PREVENCIÓN Y EL CUIDADO DE LA SALUD.	11,701,051.15	8,200,201.24	19,901,252.39	18,013,630.15	15,854,524.38	1,887,622.24
FOMENTAR EL USO DE HERRAMIENTAS TECNOLÓGICAS.	0.00	0.00	0.00	0.00	0.00	0.00
BRINDAR INSTALACIONES ADECUADAS PARA QUE LOS ESTUDIANTES PUEDAN TENER UN ÓPTIMO DESEMPEÑO.	22,417,203.19	35,384.16	22,452,587.35	7,410,442.74	6,729,227.97	15,042,144.61
CREAR UN ENTORNO EN EL QUE TODOS LOS HABITANTES PUEDAN EJERCER LIBREMENTE SUS DERECHOS.	9,063,171.46	596,651.39	9,558,622.85	5,925,315.75	5,794,890.01	3,673,567.10
DISEÑAR POLÍTICAS PÚBLICAS EN MATERIA DE PREVENCIÓN SOCIAL ENFOCADAS EN LOS SECTORES MÁS VULNERABLES						



Gobierno de Santiago

Municipio de Santiago, Nuevo León
 Estado Analítico del Ejercicio del Presupuesto de Egresos
 Clasificación por Plan Municipal de Desarrollo
 SEGUNDO INFORME DE GESTION TRIMESTRAL 2024
 Del 01 de Junio al 30 de Junio del 2024



Concepto	EGRESOS					Sub-Ejercicio 6 = (3 - 4)
	Aprobado	Ampliaciones/ (Reducciones)	Modificado	Devengado	Pagado	
	1	2	3 = (1 + 2)	4	5	
GENERAR LAS CONDICIONES OPTIMAS PARA MEJORAR LA CALIDAD DE VIDA DE LOS MAS NECESITADOS.	52,864,166.89	2,864,192.03	55,728,358.92	19,110,695.27	18,034,152.20	36,617,663.65
HACER DE SANTIAGO UN POLO DE INVERSION ECONOMICA CON ENFASIS EN EL SUBSECTOR TURISTICO. PROCURANDO A	7,685,035.76	1,528,840.88	9,213,876.66	3,352,624.15	3,116,700.22	5,861,252.51
PROPICIAR QUE LAS PERSONAS SE INCORPOREN AL MERCADO LABORAL.	5,068,345.91	765,662.57	5,835,032.48	2,959,489.05	2,812,635.12	2,875,543.43
FOMENTAR LA CULTURA EMPRENDEDORA DE LOS HABITANTES DE SANTIAGO.	5,587,005.53	1,821,445.16	7,408,450.69	2,071,857.10	1,931,360.16	5,336,593.59
PROPORCIONAR SERVICIOS INTEGRALES DE SALUD A LA POBLACION SANTIAGUENSE.	0.00	0.00	0.00	0.00	0.00	0.00
APOYAR A LOS JOVENES SANTIAGUENSES PARA QUE CUENTEN CON UNA EDUCACION INTEGRAL.	11,420,068.68	-669,069.33	10,750,999.35	3,305,414.20	3,238,053.60	7,385,565.15
CREAR OPORTUNIDADES DE NEGOCIO Y EMPLEOS PARA JOVENES SANTIAGUENSES.	0.00	0.00	0.00	0.00	0.00	0.00
PROMOVER LA AUTONOMIA E INDEPENDENCIA DE LA MUJER PARA EL CORRECTO EJERCICIO DE SUS DERECHOS. CON EN	0.00	0.00	0.00	0.00	0.00	0.00
INCREMENTAR LA COBERTURA DE SERVICIOS QUE OFRECE LA DIRECCION DE ATENCION A LA MUJER.	11,431,675.69	20,384.17	11,452,059.86	5,468,853.41	5,200,391.27	5,963,206.45
CREAR CONVENIOS DEPORTIVOS CON DIFERENTES INSTITUCIONES.	0.00	0.00	0.00	0.00	0.00	0.00
CONTAR CON INFRAESTRUCTURA DE CALIDAD.	238,065,952.73	40,947,998.54	279,013,951.27	89,228,608.78	82,403,384.97	189,785,342.49
IV: GOBIERNO EFICIENTE						
IMPLEMENTAR MECANISMOS DE GOBIERNO ABIERTO Y TRANSPARENCIA VIGILADOS	819,240.02	1,342,781.34	2,162,021.36	329,434.61	329,434.61	1,832,586.75
LA PROTECCION DE DATOS PERSONAL	0.00	0.00	0.00	0.00	0.00	0.00
FOMENTAR EL USO DE HERRAMIENTAS TECNOLOGICAS.	195,783,256.78	37,023,082.58	236,806,339.36	70,024,615.90	65,872,966.98	166,781,723.46
PROPICIAR LAS HERRAMIENTAS Y MECANISMOS PARA QUE EL GOBIERNO APROVECHE DE MEJOR MANERA EL USO DE SUS	37,463,455.93	2,582,134.62	40,045,590.55	18,874,556.27	16,200,983.38	21,171,932.28
PARTICIPACION CIUDADANA CONTINUA E INCLUYENTE						

SINDICO PRIMERO
 LIC. ANA LUCIA ESPRONCEDA TAMEZ

TESORERO MUNICIPAL
 C. FRANCISCO JAVIER ALVAREZ TAMEZ

PRESIDENTE MUNICIPAL
 LIC. DAVID DE LA PEÑA MARROQUIN



GOBIERNO MUNICIPAL DE SANTIAGO, N.L.



Municipio de Santiago, N.L.

Endeudamiento Neto

SEGUNDO INFORME DE GESTION TRIMESTRAL 2024
Del 01 de Enero al 30 de Junio del 2024

NOR_01_09_002

IDENTIFICACION DE CREDITO O INSTRUMENTO	Contratación/Colocación A	Amortización B	Endeudamiento Neto C = A - B
Creditos Bancarios	0.00	472,837.86	-472,837.86
PRESIDENCIA MUNICIPAL	0.00	472,837.86	-472,837.86
Total Creditos Bancarios	0.00	472,837.86	-472,837.86
Otros Instrumentos de la Deuda	0.00	0.00	0.00
Total Otros Instrumentos de la Deuda	0.00	0.00	0.00
T o t a l	0.00	472,837.86	-472,837.86

[Signature]

PRESIDENTE MUNICIPAL

LIC. DAVID DE LA PEÑA MARROQUIN

TESORERO MUNICIPAL

C. FRANCISCO JAVIER ALMAGUER TAMEZ

[Signature]

SINDICO PRIMERO

LIC. ANA LUCIA ESPRONCEDA TAMEZ



GOBIERNO MUNICIPAL
DE SANTIAGO, N.L.