




Gobierno de Santiago

Municipio de Santiago, N.L.

Estado Analítico del Ejercicio del Presupuesto de Egresos

Clasificación por Objeto del Gasto

Del 01 de Enero al 31 de Diciembre del 2022



Concepto	E G R E S O S					Sub-Ejercicio 8 = (3-4)
	Aprobado 1	Ampl./Reducc. 2	Modificado 3 = (1 + 2)	Devengado 4	Pagado 5	
TOTAL GENERAL	511,055,227.00	248,034,440.89	759,089,667.89	749,055,285.99	725,969,524.67	10,034,381.90
1000 Servicios Personales	193,509,842.00	53,298,796.62	246,808,638.62	244,504,123.15	244,504,123.15	2,304,515.47
1100 Remuneraciones al Personal de Caracter Permanente	70,320,050.00	22,868,698.63	93,188,748.63	91,909,681.54	91,909,681.54	1,279,067.09
1200 Remuneraciones al Personal de Caracter Transitorio	4,559,184.00	1,666,269.41	6,225,453.41	6,206,689.94	6,206,689.94	18,763.47
1300 Remuneraciones Adicionales y Especiales	31,368,075.00	5,521,289.71	36,889,364.71	36,889,364.36	36,889,364.36	0.35
1400 Seguridad Social	2,959,155.00	-1,918,045.23	1,041,109.77	1,041,109.77	1,041,109.77	
1500 Otras Prestaciones Sociales y Economicas	83,355,778.00	24,830,167.50	108,185,945.50	107,179,260.94	107,179,260.94	1,006,684.56
1600 Provisiones	947,600.00	330,416.60	1,278,016.60	1,278,016.60	1,278,016.60	
1700 Pago de Estimulos a Servidores Publicos	59,355,266.00	13,007,454.51	72,362,720.51	71,357,567.41	71,284,258.23	1,005,153.10
2000 Materiales y Suministros	6,038,016.00	2,070,879.41	8,108,895.41	8,108,895.41	8,108,895.41	
2100 Materiales de Administración, Emisión de Documentos y Artículos Oficiales	1,909,272.00	2,255,749.96	4,165,021.96	4,165,021.96	4,165,021.96	
2200 Alimentos y Utensilios	3,000,000.00	-1,612,141.60	1,387,858.40	1,387,858.40	1,387,858.40	
2300 Materias Primas y Materiales de Producción y Comercialización	3,565,641.00	6,719,442.14	10,285,083.14	10,285,083.14	10,246,803.14	
2400 Materiales y Artículos de Construcción y de Reparación	537,760.00	-104,627.28	433,132.72	433,132.72	398,132.62	
2500 Productos Químicos, Farmacéuticos y de Laboratorio	25,450,262.00	3,167,178.51	28,617,440.51	28,335,640.51	28,335,640.51	281,800.00
2600 Combustibles, Lubricantes y Aditivos	11,347,327.00	-4,772,750.57	6,574,576.43	5,872,741.33	5,872,741.33	701,835.10
2700 Vestuario, Blancos, Prendas de Protección y Artículos Deportivos	161,266.00	306,934.97	468,200.97	468,200.97	468,200.97	
2800 Materiales y Suministros para Seguridad	7,345,722.00	4,976,788.97	12,322,510.97	12,300,992.97	12,300,964.69	21,518.00
2900 Herramientas, Relaciones y Accesorios: Menores	96,749,142.00	55,637,700.20	152,386,842.20	152,045,786.10	150,933,970.68	341,056.10
3000 Servicios Generales	17,814,855.00	4,512,133.44	22,326,988.44	22,326,988.44	22,326,988.44	
3100 Servicios Básicos	24,424,069.00	2,028,216.87	26,452,285.87	26,452,285.87	26,125,717.10	415,296.10
3200 Servicios de Arrendamiento	10,443,008.00	8,426,843.03	18,869,851.03	18,454,554.93	18,414,534.93	
3300 Servicios Profesionales, Científicos, Técnicos y Otros Servicios	3,598,639.00	1,725,334.25	5,323,973.25	5,323,973.25	5,246,468.60	
3400 Servicios Financieros, Bancarios y Comerciales	17,764,579.00	12,731,904.21	30,496,483.21	30,496,483.21	30,484,629.21	
3500 Servicios de Instalación, Reparación, Mantenimiento y Conservación	4,889,269.00	7,069,563.17	11,958,832.17	11,958,832.17	11,826,244.17	
3600 Servicios de Comunicación Social y Publicidad	102,178.00	617,039.57	919,217.57	919,217.57	919,217.57	
3700 Servicios de Traslado y Viajes	11,687,059.00	12,333,399.45	24,020,458.45	24,094,698.45	24,094,248.45	-74,240.00
3800 Servicios Oficiales	6,025,486.00	5,993,266.21	12,018,752.21	12,018,752.21	11,495,922.21	
3900 Otros Servicios Generales	34,131,847.00	23,609,417.19	57,741,264.19	57,741,264.19	57,740,464.19	
4000 Transferencias, Asignaciones, Subsidios y Otras Ayudas	14,818,328.00	18,659,827.16	33,478,155.16	33,478,155.16	33,477,355.16	
4100 Transferencias Internas y Asignaciones al Sector Público	19,313,519.00	4,949,590.03	24,263,109.03	24,263,109.03	24,263,109.03	
4200 Transferencias al Resto del Sector Público						
4300 Subsidios y Subvenciones						
4400 Ayudas Sociales						
4500 Pensiones y Jubilaciones						




Municipio de Santiago, N.L.

Estado Analítico del Ejercicio del Presupuesto de Egresos

Gobierno de Santiago

Clasificación por Objeto del Gasto
Del 01 de Enero al 31 de Diciembre del 2022

Concepto	E G R E S O S					Sub-Ejercicio 8 = (3-4)
	Aprobado 1	Ampl./Reducc. 2	Modificado 3 = (1 + 2)	Devengado 4	Pagado 5	
4600 Inversiones en Fideicomisos, Mandatos y Otros Análogos Fideicomiso de Desastres Naturales (Informali)						
4700 Transferencias a la Seguridad Social						
4800 Donativos						
4900 Transferencias al Exterior	44,329,127.00	5,194,814.60	49,523,941.60	48,673,089.37	48,441,963.50	850,852.23
5000 Bienes Muebles, Inmuebles e Intangibles						
5100 Mobiliario y Equipo de Administración	7,746,610.00	-2,123,569.68	5,623,040.32	5,623,040.32	5,623,040.32	
5200 Mobiliario y Equipo Educativo y Recreativo	225,974.00	156,568.30	382,542.30	382,542.30	382,542.30	
5300 Equipo e Instrumental Médico y de Laboratorio		109,450.64	109,450.64	109,450.64	109,450.64	
5400 Vehículos y Equipo de Transporte	11,477,698.00	19,789,791.19	31,267,489.19	30,578,789.19	30,578,789.19	688,700.00
5500 Equipo de Defensa y Seguridad	2,000,000.00	-2,000,000.00				
5600 Maquinaria, Otros Equipos y Herramientas	9,663,354.00	-5,214,996.85	4,448,357.15	4,286,204.92	4,055,099.05	162,152.23
5700 Activos Biológicos						
5800 Bienes Inmuebles	13,215,491.00	-5,522,429.00	7,693,062.00	7,693,062.00	7,693,062.00	
5900 Activos Intangibles	35,219,798.00	143,746,205.79	178,966,003.79	173,433,198.79	151,764,467.94	5,532,805.00
6000 Inversión Pública						
6100 Obra Pública en Bienes de Dominio Público	35,219,798.00	142,048,733.07	177,268,531.07	171,735,726.07	150,066,995.22	5,532,805.00
6200 Obra Pública en Bienes Propios		1,697,472.72	1,697,472.72	1,697,472.72	1,697,472.72	
6300 Proyectos Productivos y Acciones de Fomento						
7000 Inversiones Financieras y Otras Provisiones	46,440,885.00	-46,440,885.00				
7100 Inversiones para el Fomento de Actividades Productivas						
7200 Acciones y Participaciones de Capital						
7300 Compra de Títulos y Valores						
7400 Concesión de Préstamos						
7500 Inversiones en Fideicomisos, Mandatos y Otros Análogos						
7600 Otras Inversiones Financieras						
7900 Provisiones para Contingencias y Otras Erogaciones Especiales	46,440,885.00	-46,440,885.00				
8000 Participaciones y Aportaciones						
8100 Participaciones						
8300 Aportaciones						
8500 Convenios						
9000 Deuda Pública	1,319,320.00	-19,063.02	1,300,256.98	1,300,256.98	1,300,256.98	
9100 Amortización de la Deuda Pública	977,831.00	-32,155.28	945,675.72	945,675.72	945,675.72	
9200 Intereses de la Deuda Pública	341,489.00	13,052.26	354,581.26	354,581.26	354,581.26	
9300 Comisiones de la Deuda Pública						



Municipio de Santiago, N.L.

Estado Analítico del Ejercicio del Presupuesto de Egresos

Clasificación por Objeto del Gasto
Del 01 de Enero al 31 de Diciembre del 2022

Gobierno de Santiago

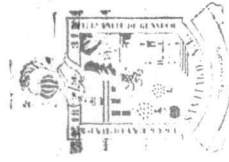
Concepto	E G R E S O S				Sub-Ejercicio 8 = (3-4)
	Aprobado 1	Ampl./Reducc. 2	Modificado 3 = (1 + 2)	Devengado 4	
9400 Gastos de la Deuda Pública					
9500 Costo por Coberturas					
9600 Apoyos Financieros					
9900 Adeudos de Ejercicios Especiales Anteriores (ADEFAS)					

Lic. David de la Peña Marroquin
Presidente Municipal

[Firma]
Lic. David de la Peña Marroquin
Presidente Municipal

C. Francisco Javier Amaguer Tamez
Tesorero Municipal

Lic. Ana Lucía Espinozáeda Tamez
Síndico Primero



GOBIERNO MUNICIPAL
DE SANTIAGO, N.L.